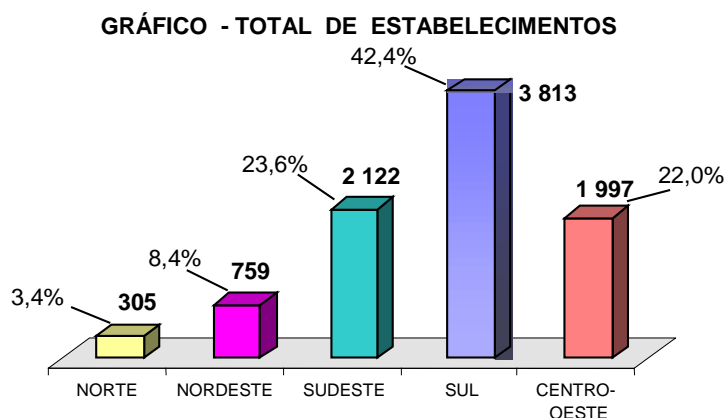
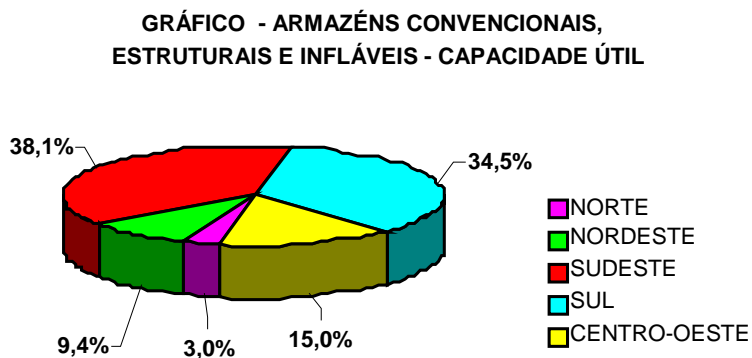


Estoques

Os resultados da Pesquisa de Estoques do segundo semestre de 2007 indicam que a rede armazenadora de produtos agrícolas em operação no país apresentou um decréscimo de 0,9% no número de estabelecimentos ativos, comparativamente ao primeiro semestre de 2007. No final do segundo semestre de 2007 esta rede contava com 8 996 estabelecimentos ativos, dos quais 42,4% encontravam-se na região Sul, 23,6% na região Sudeste, 22,2% na Centro-Oeste, 8,4% na Nordeste e 3,4% na região Norte.

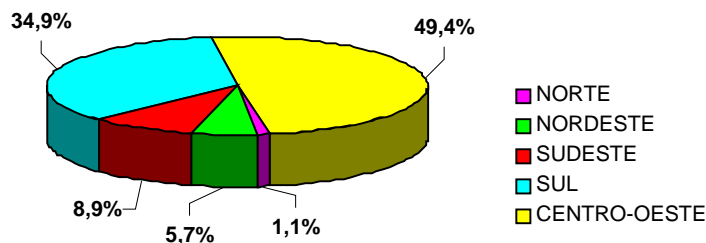


Quanto à capacidade útil das unidades armazenadoras, constatou-se que as dos tipos armazéns convencionais, estruturais e infláveis somaram 80 513 554 metros cúbicos, sendo que, deste total, um pouco mais de 70,0% estava concentrado nas regiões Sudeste e Sul.



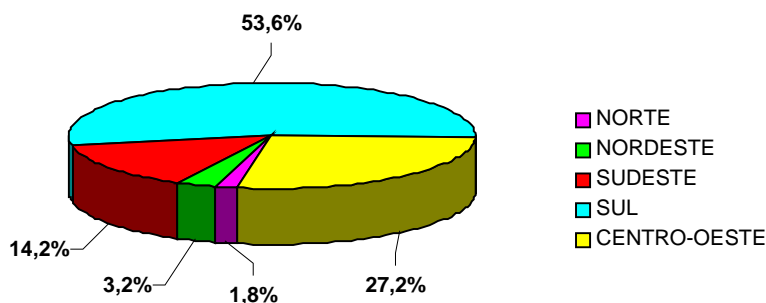
As unidades armazenadoras dos tipos armazéns graneleiros e granelizados totalizaram 50 833 307 toneladas de capacidade útil, sendo que a região Centro-Oeste deteve 49,4 % desta capacidade de armazenamento e a Sul 34,9%.

**GRÁFICO - ARMAZÉNS GRANELEIROS E GRANELIZADOS
- CAPACIDADE ÚTIL**



Os silos para grãos apresentaram 41 192 939 toneladas de capacidade útil total no país, detendo a região Sul 53,6% deste total e as regiões Centro-Oeste e Sudeste 27,2% e 14,2%, respectivamente.

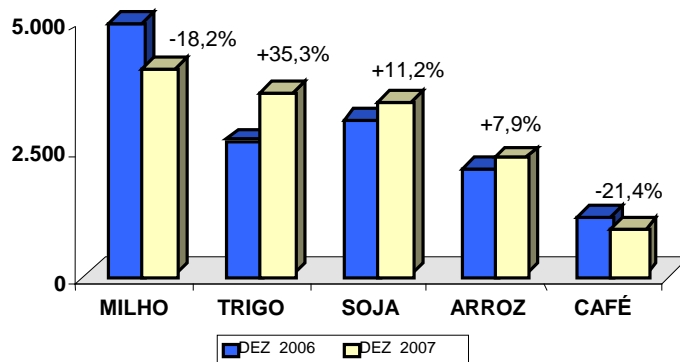
GRÁFICO - SILOS - CAPACIDADE ÚTIL



Os maiores estoques registrados em 31 de dezembro de 2007 foram os de milho em grão (4 018 275 t), de trigo em grão (3 579 800 t), de soja em grão (3 394 289 t), de arroz em casca (2 290 348 t) e os de café em grão (898 639 t).

Quando comparados os estoques dos principais produtos com os existentes em 31 de dezembro de 2006, os estoques de trigo, soja e arroz em casca apresentaram variações positivas de 35,3%, 11,2% e 7,9%, respectivamente, enquanto os estoques de milho e café apresentaram queda de 18,2% e 21,4%, respectivamente.

GRÁFICO - MAIORES ESTOQUES



Os produtos investigados pela pesquisa e seus respectivos estoques em 31 de dezembro de 2007 encontram-se na Tabela abaixo.

Tabela - Estoque em 31/12/2007

Produto	Estoque em 31/12/2007 (t)
Algodão (em pluma)	257 631
Algodão em caroço	8 129
Caroço de algodão	210 559
Semente de algodão	444
Arroz em casca	2 290 348
Arroz beneficiado	180 133
Semente de arroz	5 216
Café em coco	13 536
Café em grão	898 639
Feijão preto em grão	62 622
Feijão de cor em grão	22 977
Milho em grão	4 018 275
Semente de milho	85 980
Soja em grão	3 394 289
Semente de soja	49 926
Trigo em grão	3 579 800
Semente de trigo	169 623

Fonte: IBGE, Diretoria de Pesquisas, Coordenação de Agropecuária, Pesquisa de Estoques 2º sem 2007.