



Indicadores IBGE

Pesquisa Industrial Mensal

Produção Física
Regional

junho de 2018

Publicado em 09/08/2018 às 9 horas

Presidente da República
Michel Miguel Elias Temer Lulia

Ministro do Planejamento, Desenvolvimento e Gestão
Esteves Pedro Colnago Júnior

**INSTITUTO BRASILEIRO DE GEOGRAFIA E
ESTATÍSTICA - IBGE**

Presidente
Roberto Luís Olinto Ramos

Diretor-Executivo
Fernando José de Araújo Abrantes

ORGÃOS ESPECÍFICOS SINGULARES

Diretoria de Pesquisas
Claudio Dutra Crespo

Diretoria de Geociências
João Bosco de Azevedo

Diretoria de Informática
José Sant'Anna Bevilacqua

Centro de Documentação e Disseminação de Informações
David Wu Tai

Escola Nacional de Ciências Estatísticas
Maysa Sacramento de Magalhães

UNIDADE RESPONSÁVEL

Diretoria de Pesquisas

Coordenação de Indústria
Flávio Renato Keim Magheli

Gerência de Análise e Metodologia
Alexandre Pessoa Brandão

Gerência da Pesquisa Industrial Mensal - Produção Física
André Luiz Oliveira Macedo

Colaboradores: (em ordem alfabética)
Bernardo Monteiro dos Anjos de Almeida
Carlos Paulo de Andrade
Denise Rocha Daniel de Deus
Felipe Figueiredo Câmara
Fernando Abritta Figueiredo
Lucas Andrade Maia
Manoela Gonçalves Cabo da Silva
Marco Antônio de Moraes
Nilson Enir de Mattos
Renato Fernandes
Ricardo Neves Tavares
Sandra Regina Ribeiro Porto

Indicadores IBGE
Plano de divulgação:

Trabalho e rendimento

Pesquisa mensal de emprego*

Pesquisa nacional por amostra de domicílios contínua

Agropecuária

Estatística da produção agrícola **

Estatística da produção pecuária **

Indústria

Pesquisa industrial mensal: emprego e salário ***

Pesquisa industrial mensal: produção física Brasil

Pesquisa industrial mensal: produção física regional

Comércio

Pesquisa mensal de comércio

Serviços

Pesquisa mensal de serviços

Índices, preços e custos

Índice de preços ao produtor – indústrias extrativas e de transformação

Sistema nacional de índices de preços ao consumidor:

IPCA-E

Sistema nacional de índices de preços ao consumidor:

INPC - IPCA

Sistema nacional de pesquisa de custos e índices da construção civil

Contas nacionais trimestrais

Contas nacionais trimestrais: indicadores de volume e valores correntes

* O último fascículo divulgado corresponde a fevereiro de 2016.

** Continuação de: Estatística da produção agropecuária, a partir de janeiro de 2006. A produção agrícola é composta do Levantamento Sistemático da Produção Agrícola. A produção pecuária é composta da Pesquisa Trimestral do Abate de Animais, da Pesquisa Trimestral do Leite, da Pesquisa Trimestral do Couro e da Produção de Ovos de Galinha.

*** O último fascículo divulgado corresponde a dezembro de 2015.

Iniciado em 1982, com a divulgação de indicadores sobre trabalho e rendimento, indústria e preços, o periódico **Indicadores IBGE** passou a incorporar, no decorrer das décadas seguintes, informações sobre agropecuária, contas nacionais trimestrais e serviços, visando contemplar as variadas demandas por estatísticas conjunturais para o País. Outros temas poderão ser abarcados futuramente, de acordo com as necessidades de informação identificadas. O periódico é subdividido em fascículos por temas específicos, que incluem tabelas de resultados, comentários e notas metodológicas. As informações apresentadas estão disponíveis em diferentes níveis geográficos: nacional, regional e metropolitano, variando por fascículo

SUMÁRIO

Notas Metodológicas.....	3
--------------------------	---

RESULTADOS PARA JUNHO DE 2018

Comentários.....	7
------------------	---

Composição da taxa por local.....	14
-----------------------------------	----

Produtos de maior influência por atividade por local.....	29
---	----

Resultados por atividades da indústria por local.....	44
---	----

Tabelas com resultados ajustados sazonalmente por local.....	59
--	----

NOTAS METODOLÓGICAS

1 - Os indicadores regionais utilizam dados primários da Pesquisa Industrial Mensal de Produção Física (PIM-PF). Os painéis de produtos e de informantes são específicos para cada local que possui dados divulgados. O painel de produtos e de informantes acompanhado é uma amostra intencional obtida a partir das informações da Pesquisa Industrial Anual - Empresa (PIA-Empresa) e da Pesquisa Industrial Anual - Produto (PIA-Produto) do ano de 2010 e tem como referência a estrutura do Valor da Transformação Industrial. Para a indústria geral, segundo esta variável, os produtos selecionados alcançam, aproximadamente, os seguintes níveis de cobertura: Amazonas, 53 produtos (83%), Pará, 32 produtos (92%), Região Nordeste, 207 produtos (76%); Ceará, 84 produtos (72%); Pernambuco, 90 produtos (69%); Bahia, 101 produtos (77%); Minas Gerais, 155 produtos (70%); Espírito Santo, 30 produtos (79%); Rio de Janeiro, 152 produtos (83%); São Paulo, 534 produtos (75%); Paraná, 199 produtos (69%); Santa Catarina, 172 produtos (59%); Rio Grande do Sul, 232 produtos (70%), Mato Grosso, 28 produtos (79%); e Goiás, 73 produtos (67%).

2 - O critério de seleção para as Unidades da Federação que possuem os seus dados divulgados foi o de incluir aqueles que responderam por pelo menos 1,0% do Valor da Transformação Industrial, tomando-se como referência o resultado da PIA-Empresa 2010, além da Região Nordeste.

3 - A base de ponderação dos indicadores é fixa e tem como referência a estrutura do Valor da Transformação Industrial referente ao ano de 2010. Assim, os pesos atribuídos para as atividades e produtos estão baseados nas pesquisas anuais da indústria de 2010.

4 - A fórmula de cálculo, nos diversos níveis de agregação, baseiam-se em uma adaptação do índice de Laspeyres - base fixa em cadeia (com atualização de pesos). Assim, os índices são definidos como médias ponderadas de relativos de quantidades cujos pesos são definidos pelo valor de cada produto, estimado a partir das quantidades vigentes no mês de comparação (t-1) e dos preços do período base. Conseqüentemente, à medida que um produto apresenta variação de quantum superior à média dos seus congêneres cresce sua importância no seu respectivo segmento industrial de

origem. Analogamente, esses movimentos são observados em todos os níveis.

5 - São divulgados cinco tipos de índices:

- **ÍNDICE BASE FIXA MENSAL (NÚMERO-ÍNDICE)**: compara a produção do mês de referência do índice com a média mensal produzida no ano base da pesquisa (2012);
- **ÍNDICE MÊS/MÊS ANTERIOR**: compara a produção do mês de referência do índice com a do mês imediatamente anterior. As séries são obtidas a partir do índice de base fixa mensal ajustado sazonalmente e são divulgadas somente para a indústria geral;
- **ÍNDICE MENSAL**: compara a produção do mês de referência do índice em relação a igual mês do ano anterior;
- **ÍNDICE ACUMULADO NO ANO**: compara a produção acumulada no ano, de janeiro até o mês de referência do índice, em relação a igual período do ano anterior;
- **ÍNDICE ACUMULADO NOS ÚLTIMOS 12 MESES**: compara a produção acumulada nos últimos 12 meses de referência do índice em relação a igual período imediatamente anterior.

6 - Foi realizado o encadeamento das séries de Índices de Base Fixa, encerradas em fevereiro de 2014 (base média 2002 = 100), com a série que se iniciou em janeiro de 2012 (base 2012 = 100). A série encadeada tem como referência a média mensal de 2012 = 100 e não altera as séries dos índices anteriores a 2012 nas seguintes comparações: mês contra igual mês do ano anterior, acumulado no ano e acumulado nos últimos 12 meses. Vale destacar que, em termos regionais, o encadeamento foi realizado para as atividades em que houve uma relativa aderência entre as duas séries.

7 - O ajuste sazonal das séries foi obtido utilizando-se o software X-13 ARIMA-SEATS, U.S. Census Bureau. Considera-se, além dos efeitos sazonais, tratamento específico para o efeito calendário (Trading Day - TD), a identificação de *outliers* e a correção de dias úteis para feriados móveis (Carnaval, Corpus Christi e Páscoa). Para os feriados de Carnaval e Corpus Christi utilizou-se o programa GENHOL (Generate Holiday Regression Variables), disponibilizado pelo U.S. Census Bureau, de modo a gerar a

matriz de coeficientes de regressão. A modelagem foi definida com a série de 192 meses (janeiro de 2002 a dezembro de 2017) para a indústria geral de cada local, com exceção da de Mato Grosso, que foi definida por 72 meses de informações (de janeiro de 2012 a dezembro de 2017). Os modelos adotados nas séries divulgadas a partir de abril de 2018 são os seguintes:

PESQUISA INDUSTRIAL MENSAL PRODUÇÃO FÍSICA – REGIONAL

LOCAL	DECOMPOSIÇÃO	MODELO ARIMA	REGRESSÃO (REGARIMA)
NE	Multiplicativa	(0 1 1)(0 1 1)	TD
AM	Multiplicativa	(1 1 0)(0 1 1)	Carnaval, Corpus Christi, TD
PA	Multiplicativa	(0 1 1)(0 1 1)	TD
CE	Aditiva	(0 1 1)(0 1 1)	Carnaval, Corpus Christi, TD, Páscoa (8)
PE	Aditiva	(1 1 1)(0 1 1)	TD, Páscoa (1), Constante
BA	Multiplicativa	(0 1 1)(0 1 1)	TD, Constante
MG	Multiplicativa	(0 1 1)(0 1 1)	Carnaval, Corpus Christi, TD, Páscoa (15)
ES	Multiplicativa	(0 1 1)(0 1 1)	Carnaval, Corpus Christi
RJ	Multiplicativa	(3 1 0)(0 1 1)	Carnaval, Corpus Christi, TD
SP	Aditiva	(0 1 1)(0 1 1)	Carnaval, Corpus Christi, TD, Páscoa (1)
PR	Aditiva	(0 1 1)(0 1 1)	Carnaval, Corpus Christi, TD, Páscoa (1)
SC	Multiplicativa	(0 1 0)(1 1 1)	Carnaval, Corpus Christi, TD, Páscoa (1)
RS	Aditiva	(0 1 1)(0 1 1)	Carnaval, Corpus Christi, TD, Páscoa (1)
GO	Multiplicativa	(1 0 0)(0 1 1)	Carnaval, Corpus Christi, TD, Páscoa (8), Constante
MT	Multiplicativa	(1 0 0)(1 1 0)	TD, Constante

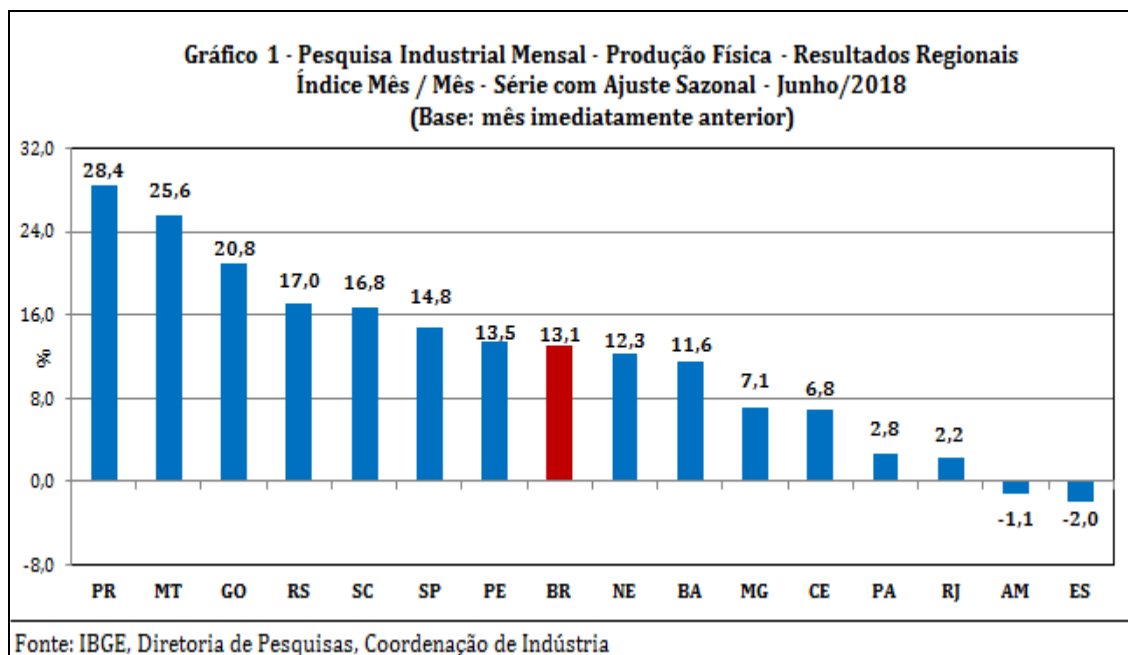
8 - Os índices apresentados neste documento estão sujeitos à retificação nos dados primários por parte dos informantes da pesquisa, sendo incorporadas revisões a partir de janeiro do ano anterior ao de referência da pesquisa. Os dados ajustados sazonalmente podem ser revisados desde o início da sua série histórica a cada divulgação.

Informações mais detalhadas sobre os procedimentos metodológicos podem ser solicitadas via e-mail ibge@ibge.gov.br; atendimento telefônico

0800-721-8181; ou na Coordenação da Pesquisa - Avenida Chile, 500 - 5º andar - CEP 20031-070 - Rio de Janeiro - RJ, telefone:(21) 2142-4513.

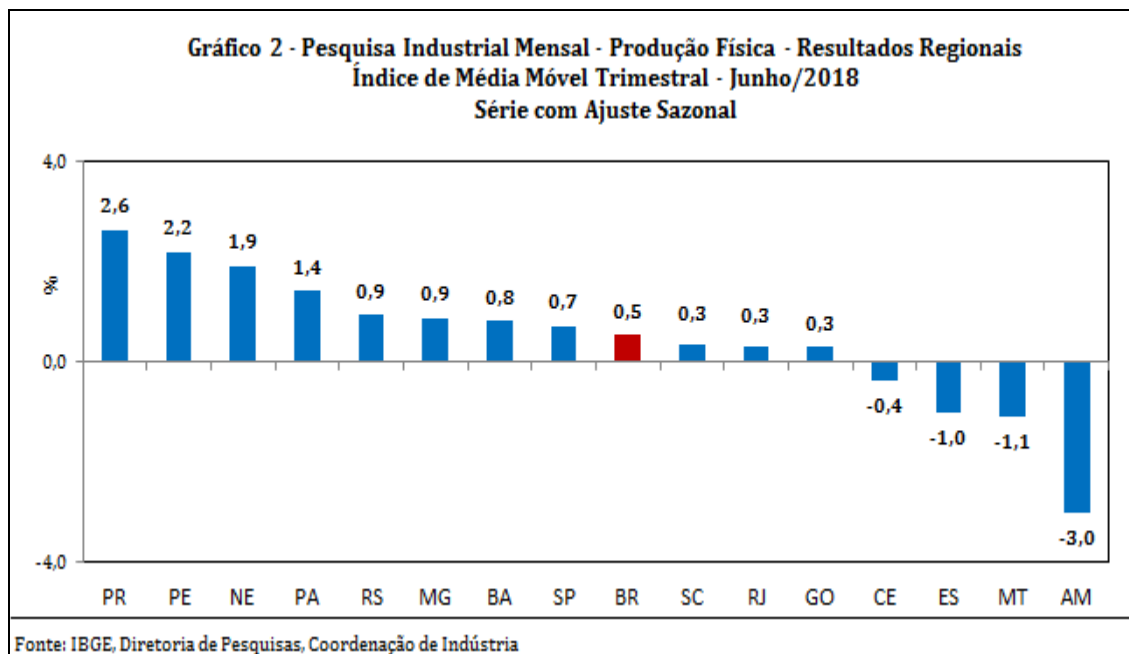
Comentários

Na expansão de 13,1% da produção industrial nacional na passagem de maio para junho de 2018, série com ajuste sazonal, treze dos quinze locais pesquisados mostraram taxas positivas. Esse perfil generalizado de crescimento foi especialmente explicado pelo aumento do ritmo produtivo, após o mês de maio refletir os efeitos da greve dos caminhoneiros que paralisou/interrompeu o processo de produção em várias unidades produtivas no país. Nesse mês, os avanços mais acentuados foram registrados por Paraná (28,4%), Mato Grosso (25,6%), Goiás (20,8%), Rio Grande do Sul (17,0%), Santa Catarina (16,8%), São Paulo (14,8%) e Pernambuco (13,5%) que, além de alcançarem taxas de dois dígitos e acima da média nacional (13,1%), eliminaram as quedas observadas no mês anterior: -19,2%, -22,7%, -15,5%, -14,4%, -14,9%, -11,9% e -8,2%, respectivamente. Região Nordeste (12,3%), Bahia (11,6%), Minas Gerais (7,1%), Ceará (6,8%), Pará (2,8%) e Rio de Janeiro (2,2%) completaram o conjunto de locais com índices positivos em junho de 2018. Por outro lado, Espírito Santo (-2,0%) e Amazonas (-1,1%) apontaram os dois únicos recuos nesse mês, com o primeiro marcando o segundo mês seguido de queda na produção e acumulando nesse período perda de 4,5%; e o último registrando redução de 8,7% em três meses consecutivos de taxas negativas.



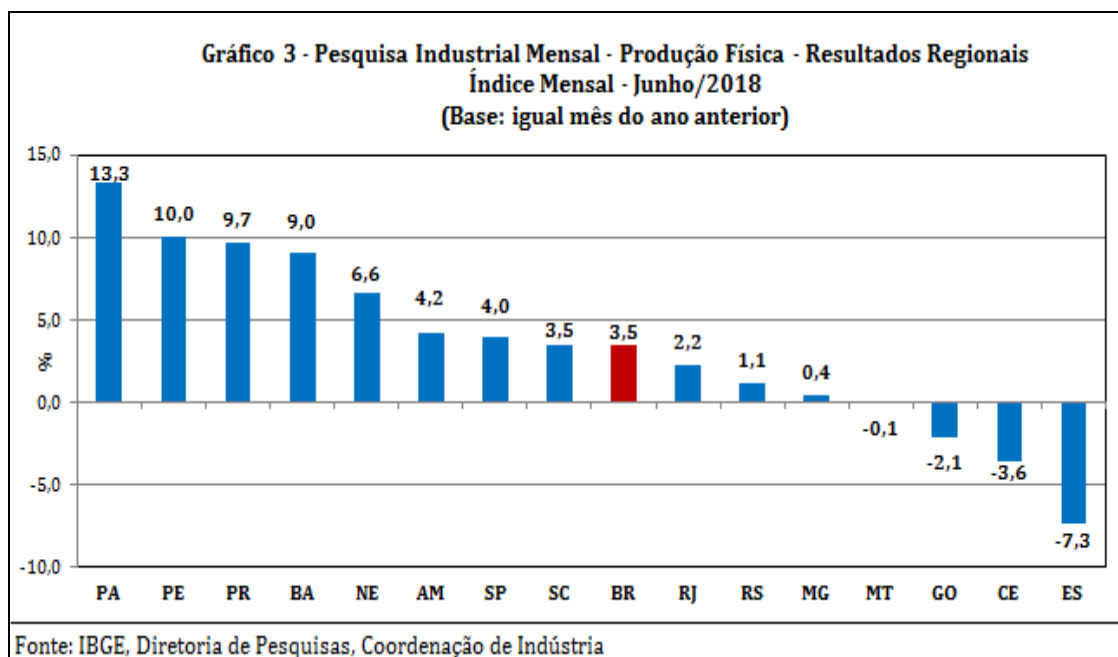
Ainda na série com ajuste sazonal, a evolução do índice de média móvel trimestral para o total da indústria mostrou acréscimo de 0,5% no trimestre encerrado em junho de 2018 frente ao nível do mês anterior, após recuar 3,4% em

maio, quando interrompeu a trajetória predominantemente ascendente iniciada em maio de 2017. Em termos regionais, ainda em relação ao movimento deste índice na margem, onze locais apontaram taxas positivas, com destaque para os avanços mais intensos assinalados por Paraná (2,6%), Pernambuco (2,2%), Região Nordeste (1,9%) e Pará (1,4%). Por outro lado, Amazonas (-3,0%), Mato Grosso (-1,1%) e Espírito Santo (-1,0%) registraram os recuos mais acentuados em junho de 2018.



Na comparação com igual mês do ano anterior, o setor industrial mostrou crescimento de 3,5% em junho de 2018, com onze dos quinze locais pesquisados apontando taxas positivas. Nesse mês, Pará (13,3%), Pernambuco (10,0%), Paraná (9,7%) e Bahia (9,0%) assinalaram as expansões mais acentuadas, impulsionadas, principalmente, pelos avanços observados nos setores de indústrias extrativas (minérios de ferro em bruto ou beneficiados), no primeiro local; de produtos alimentícios (produtos embutidos ou de salami e outras preparações de carnes de aves, sorvetes, picolés, biscoitos e bolachas, carnes e miudezas de aves congeladas e margarina), produtos de metal (latas de alumínio para embalagem), produtos de minerais não-metálicos (cimentos "Portland", chapas, painéis, ladrilhos e semelhantes de fibrocimento e de gesso, abrasivos naturais ou artificiais, ladrilhos, placas e azulejos de cerâmica para revestimento e pias, banheiras e semelhantes para uso sanitário) e máquinas, aparelhos e materiais elétricos (ventiladores ou circuladores para uso doméstico, máquinas de lavar ou secar roupa e baterias ou acumuladores elétricos para veículos automotores), no segundo; de veículos automotores, reboques e carrocerias (automóveis e

caminhão-trator para reboques e semirreboques) e coque, produtos derivados do petróleo e biocombustíveis (óleo diesel e álcool etílico), no terceiro; e de veículos automotores, reboques e carrocerias (automóveis) e metalurgia (barras, perfis e vergalhões de cobre e de ligas de cobre), no último. Região Nordeste (6,6%), Amazonas (4,2%) e São Paulo (4,0%) também registraram taxas positivas mais elevadas do que a média nacional (3,5%), enquanto Santa Catarina (3,5%), Rio de Janeiro (2,2%), Rio Grande do Sul (1,1%) e Minas Gerais (0,4%) completaram o conjunto de locais com avanço na produção nesse mês. Por outro lado, Espírito Santo (-7,3%) apontou o recuo mais intenso em junho de 2018, pressionado, em grande parte, pelo comportamento negativo vindo das atividades de indústrias extrativas (óleos brutos de petróleo e gás natural), de produtos de minerais não-metálicos (granito talhado ou serrado - inclusive chapas - e cimentos "Portland") e de produtos alimentícios (açúcar cristal e bombons e chocolates em barras com cacau). Ceará (-3,6%), Goiás (-2,1%) e Mato Grosso (-0,1%) também assinalaram resultados negativos nesse mês.



Em bases trimestrais, o setor industrial, ao avançar 1,7% no segundo trimestre de 2018, manteve o comportamento positivo presente desde o primeiro trimestre de 2017 (1,3%), mas com perda de ritmo frente aos resultados do último trimestre do ano passado (4,9%) e os três primeiros meses de 2018 (3,0%), todas as comparações contra igual período do ano anterior. A redução na intensidade do crescimento da produção industrial em 2018 também foi observada em dez dos quinze locais pesquisados, com destaque para Amazonas, que passou de

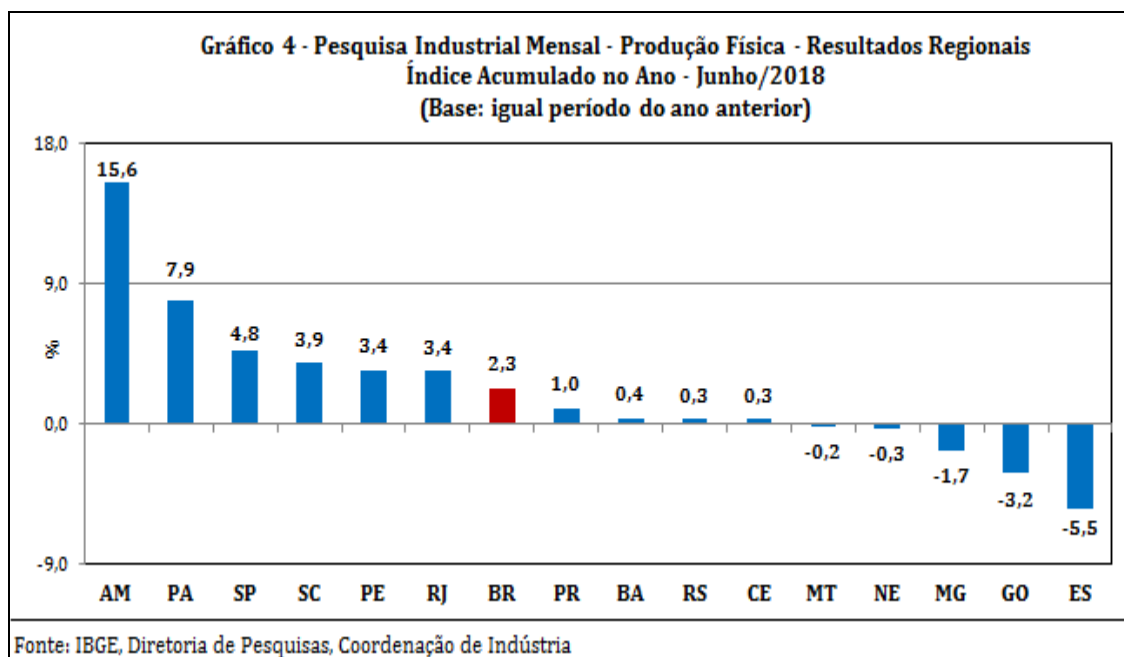
24,3% no primeiro trimestre do ano para 7,2% no segundo, Ceará (de 3,6% para -2,9%), Goiás (de -0,5% para -5,0%), Pará (de 9,3% para 6,6%), Santa Catarina (de 4,9% para 3,0%), Bahia (de 1,3% para -0,5%) e Mato Grosso (de 0,6% para -0,9%). Pernambuco (de 1,2% para 6,0%), Paraná (de -1,3% para 3,1%) e Minas Gerais (de -2,9% para -0,8%) apontaram os maiores ganhos entre os dois períodos.

Quadro 1 - Indicadores da Produção Industrial				
Pesquisa Industrial Mensal - Produção Física - Resultados Regionais				
(Base: Igual período do ano anterior)				
Locais	Variação percentual (%)			
	3º Tri./2017	4º Tri./2017	1º Tri./2018	2º Tri./2018
Amazonas	3,8	9,1	24,3	7,2
Pará	12,3	11,6	9,3	6,6
Região Nordeste	1,7	0,2	-0,2	-0,4
Ceará	3,5	4,8	3,6	-2,9
Pernambuco	-2,4	-1,3	1,2	6,0
Bahia	6,8	-0,6	1,3	-0,5
Minas Gerais	0,0	0,9	-2,9	-0,8
Espírito Santo	0,0	-2,2	-6,0	-5,0
Rio de Janeiro	1,6	7,6	2,5	4,2
São Paulo	5,4	8,1	5,4	4,3
Paraná	6,8	2,4	-1,3	3,1
Santa Catarina	4,1	7,3	4,9	3,0
Rio Grande do Sul	-1,3	-0,5	0,7	0,0
Mato Grosso	6,9	12,0	0,6	-0,9
Goiás	2,8	11,9	-0,5	-5,0
Brasil	3,1	4,9	3,0	1,7

Fonte: IBGE, Diretoria de Pesquisas, Coordenação de Indústria

No indicador acumulado para o período janeiro-junho de 2018, frente a igual período do ano anterior, a expansão observada na produção nacional alcançou dez dos quinze locais pesquisados, com destaque para o avanço de dois dígitos assinalado pelo Amazonas (15,6%). Pará (7,9%), São Paulo (4,8%), Santa Catarina (3,9%), Pernambuco (3,4%) e Rio de Janeiro (3,4%) também registraram crescimento acima da média da indústria (2,3%), enquanto Paraná (1,0%), Bahia (0,4%), Rio Grande do Sul (0,3%) e Ceará (0,3%) completaram o conjunto de locais com resultados positivos no fechamento do primeiro semestre do ano. Nesses locais, o maior dinamismo foi particularmente influenciado por fatores relacionados à expansão na fabricação de bens de capital (em especial aqueles voltados para o setor de transportes, para construção e de uso misto); de bens intermediários (celulose, siderurgia, derivados da extração da soja, preparações em xarope para elaboração de bebidas para fins industriais, peças e acessórios para indústria automobilística e eletroeletrônica, autopeças,

embalagens e produtos de borracha e de material plástico); de bens de consumo duráveis (automóveis e eletrodomésticos da “linha marrom”); e de bens de consumo semi e não-duráveis (cervejas, chope, sucos concentrados de laranja, carnes de bovinos congeladas, frescas ou refrigeradas, produtos têxteis, álcool etílico, medicamentos e produtos de perfumaria, sabões, limpeza e de higiene pessoal). Por outro lado, Espírito Santo (-5,5%) e Goiás (-3,2%) apontaram os recuos mais elevados no índice acumulado no ano, pressionados, principalmente, pelo comportamento negativo vindo das atividades de produtos de minerais não-metálicos (granito talhado ou serrado - inclusive chapas - e cimentos “Portland”), indústrias extrativas (óleos brutos de petróleo e gás natural) e celulose, papel e produtos de papel (celulose), no primeiro local; e de produtos alimentícios (açúcar VHP e cristal), no segundo. Minas Gerais (-1,7%), Região Nordeste (-0,3%) e Mato Grosso (-0,2%) também mostraram taxas negativas no indicador acumulado do período janeiro-junho de 2018.



A taxa anualizada, indicador acumulado nos últimos doze meses, ao passar de 3,0% em maio para 3,2% em junho de 2018, assinalou ligeiro ganho na intensidade de crescimento, após interromper no mês anterior a trajetória ascendente iniciada em junho de 2016 (-9,7%). Em termos regionais, doze dos quinze locais pesquisados mostraram taxas positivas em junho de 2018, mas somente oito apontaram maior dinamismo frente aos índices de maio último. Bahia (de 0,2% para 1,8%), Região Nordeste (de -0,6% para 0,3%), Pernambuco (de -0,3% para 0,6%), Paraná (de 2,1% para 2,8%) e Pará (de 9,4% para 9,9%) assinalaram

os maiores ganhos de ritmo entre maio e junho de 2018, enquanto Espírito Santo (de -1,9% para -3,3%) e Ceará (de 3,0% para 2,3%) registraram as principais perdas.

Quadro 2 - Indicadores da Produção Industrial		
Pesquisa Industrial Mensal - Produção Física - Resultados Regionais		
Índice Acumulado nos Últimos Doze Meses		
(Base: Últimos doze meses anteriores)		
Locais	Variação percentual (%)	
	Maior/2018	Junho/2018
Amazonas	10,4	10,8
Pará	9,4	9,9
Região Nordeste	-0,6	0,3
Ceará	3,0	2,3
Pernambuco	-0,3	0,6
Bahia	0,2	1,8
Minas Gerais	-0,4	-0,6
Espírito Santo	-1,9	-3,3
Rio de Janeiro	3,8	4,0
São Paulo	5,8	5,8
Paraná	2,1	2,8
Santa Catarina	4,4	4,8
Rio Grande do Sul	-0,2	-0,3
Mato Grosso	4,6	4,6
Goiás	2,4	2,1
Brasil	3,0	3,2

Fonte: IBGE, Diretoria de Pesquisas, Coordenação de Indústria

Tabela1
Indicadores Conjunturais da Indústria
Resultados Regionais
Junho de 2018

Locais	Variação (%)			
	Junho 2018/Maio 2018*	Junho 2018/Junho 2017	Acumulado Janeiro-Junho	Acumulado nos Últimos 12 Meses
Amazonas	-1,1	4,2	15,6	10,8
Pará	2,8	13,3	7,9	9,9
Região Nordeste	12,3	6,6	-0,3	0,3
Ceará	6,8	-3,6	0,3	2,3
Pernambuco	13,5	10,0	3,4	0,6
Bahia	11,6	9,0	0,4	1,8
Minas Gerais	7,1	0,4	-1,7	-0,6
Espírito Santo	-2,0	-7,3	-5,5	-3,3
Rio de Janeiro	2,2	2,2	3,4	4,0
São Paulo	14,8	4,0	4,8	5,8
Paraná	28,4	9,7	1,0	2,8
Santa Catarina	16,8	3,5	3,9	4,8
Rio Grande do Sul	17,0	1,1	0,3	-0,3
Mato Grosso	25,6	-0,1	-0,2	4,6
Goiás	20,8	-2,1	-3,2	2,1
Brasil	13,1	3,5	2,3	3,2

Fonte: IBGE, Diretoria de Pesquisas, Coordenação de Indústria

* Série com Ajuste Sazonal

Tabela 2
Indicadores da Produção Industrial - Resultados Regionais
Índice trimestral - Variação percentual (%)
(Base: igual trimestre do ano anterior)

Locais	2017				2018			
	1º Tri	2º Tri	3º Tri	4º Tri	1º Tri	2º Tri	3º Tri	4º Tri
Amazonas	1,0	2,2	3,8	9,1	24,3	7,2		
Pará	7,8	9,3	12,3	11,6	9,3	6,6		
Nordeste	-1,4	-2,0	1,7	0,2	-0,2	-0,4		
Ceará	-0,7	2,2	3,5	4,8	3,6	-2,9		
Pernambuco	6,1	-4,0	-2,4	-1,3	1,2	6,0		
Bahia	-7,5	-5,7	6,8	-0,6	1,3	-0,5		
Minas Gerais	3,5	0,8	0,0	0,9	-2,9	-0,8		
Espírito Santo	4,0	5,2	0,0	-2,2	-6,0	-5,0		
Rio de Janeiro	5,6	1,7	1,6	7,6	2,5	4,2		
São Paulo	0,4	0,0	5,4	8,1	5,4	4,3		
Paraná	6,5	1,9	6,8	2,4	-1,3	3,1		
Santa Catarina	5,5	1,2	4,1	7,3	4,9	3,0		
Rio Grande do Sul	1,7	1,8	-1,3	-0,5	0,7	0,0		
Mato Grosso	1,0	-3,5	6,9	12,0	0,6	-0,9		
Goiás	7,3	-1,7	2,8	11,9	-0,5	-5,0		
Brasil	1,3	0,4	3,1	4,9	3,0	1,7		

Fonte: IBGE, Diretoria de Pesquisas, Coordenação de Indústria

Quadro 3.1 - Composição da Taxa de Crescimento da Indústria Geral ⁽¹⁾ (p.p.) - Amazonas
Junho de 2018

Atividades de Indústria	Junho 2018 / Junho 2017	Acumulado Janeiro-Junho	Acumulado nos Últimos 12 Meses
Indústrias Extrativas	0,24	0,02	-0,26
Produtos Alimentícios	-	-	-
Bebidas	9,89	5,90	4,14
Produtos do Fumo	-	-	-
Produtos Têxteis	-	-	-
Confecção de Artigos do Vestuário e Acessórios	-	-	-
Couro, Artigos para Viagem e Calçados	-	-	-
Produtos de Madeira	-	-	-
Celulose, Papel e Produtos de Papel	-	-	-
Impressão e Reprodução de Gravações	0,00	0,15	-0,11
Coque, Produtos Derivados do Petróleo e Biocombustíveis	0,30	0,41	-0,29
Perfumaria, Sabões, Detergentes e Produtos de Limpeza e de Higiene Pessoal	-	-	-
Outros Produtos Químicos	-	-	-
Produtos Farmoquímicos e Farmacêuticos	-	-	-
Produtos de Borracha e de Material Plástico	-1,24	-0,25	-0,10
Minerais Não Metálicos	-	-	-
Metalurgia	-	-	-
Produtos de Metal - exclusive Máquinas e Equipamentos	-0,47	0,16	0,07
Equipamentos de Informática, Produtos Eletrônicos e Outros	-1,64	7,65	6,06
Máquinas, Aparelhos e Materiais Elétricos	-0,93	-0,43	-0,31
Máquinas e Equipamentos	-0,69	0,08	0,26
Veículos Automotores, Reboques e Carrocerias	-	-	-
Outros Equipamentos de Transporte	-1,32	1,89	1,34
Móveis	-	-	-
Produtos Diversos	-	-	-
Manutenção, Reparação e Instalação de Máquinas e Equipamentos.	-	-	-
Indústria Geral	4,2	15,6	10,8

Fonte: IBGE, Diretoria de Pesquisas, Coordenação de Indústria

⁽¹⁾ $C = (I_g - 100) \cdot K$, onde: C=Participação da atividade na formação do total da taxa de crescimento, I_g =Indicador da atividade e K= peso da atividade no total da Indústria Geral.

Quadro 3.2 - Composição da Taxa de Crescimento da Indústria Geral ⁽¹⁾ (p.p.) - Pará
Junho de 2018

Atividades de Indústria	Junho 2018 / Junho 2017	Acumulado Janeiro-Junho	Acumulado nos Últimos 12 Meses
Indústrias Extrativas	14,32	8,84	10,64
Produtos Alimentícios	0,67	0,47	0,16
Bebidas	0,06	0,04	0,02
Produtos do Fumo	-	-	-
Produtos Têxteis	-	-	-
Confecção de Artigos do Vestuário e Acessórios	-	-	-
Couro, Artigos para Viagem e Calçados	-	-	-
Produtos de Madeira	0,15	0,09	0,07
Celulose, Papel e Produtos de Papel	-0,01	0,02	0,02
Impressão e Reprodução de Gravações	-	-	-
Coque, Produtos Derivados do Petróleo e Biocombustíveis	-	-	-
Perfumaria, Sabões, Detergentes e Produtos de Limpeza e de Higiene Pessoal	-	-	-
Outros Produtos Químicos	-	-	-
Produtos Farmoquímicos e Farmacêuticos	-	-	-
Produtos de Borracha e de Material Plástico	-	-	-
Minerais Não Metálicos	-0,01	-0,38	-0,42
Metalurgia	-1,86	-1,20	-0,56
Produtos de Metal - exclusive Máquinas e Equipamentos	-	-	-
Equipamentos de Informática, Produtos Eletrônicos e Outros	-	-	-
Máquinas, Aparelhos e Materiais Elétricos	-	-	-
Máquinas e Equipamentos	-	-	-
Veículos Automotores, Reboques e Carrocerias	-	-	-
Outros Equipamentos de Transporte	-	-	-
Móveis	-	-	-
Produtos Diversos	-	-	-
Manutenção, Reparação e Instalação de Máquinas e Equipamentos.	-	-	-
Indústria Geral	13,3	7,9	9,9

Fonte: IBGE, Diretoria de Pesquisas, Coordenação de Indústria

⁽¹⁾ $C = (I_g - 100) \cdot K$, onde: C=Participação da atividade na formação do total da taxa de crescimento, I_g =Indicador da atividade e K= peso da atividade no total da Indústria Geral.

Quadro 3.3 - Composição da Taxa de Crescimento da Indústria Geral ⁽¹⁾ (p.p.) - Região Nordeste
Junho de 2018

Atividades de Indústria	Junho 2018 / Junho 2017	Acumulado Janeiro-Junho	Acumulado nos Últimos 12 Meses
Indústrias Extrativas	-0,47	-0,58	-0,40
Produtos Alimentícios	1,26	0,61	-0,10
Bebidas	0,31	0,00	-0,03
Produtos do Fumo	-	-	-
Produtos Têxteis	-0,57	-0,15	-0,03
Confecção de Artigos do Vestuário e Acessórios	-0,36	0,03	0,20
Couro, Artigos para Viagem e Calçados	-0,84	-0,52	-0,31
Produtos de Madeira	-	-	-
Celulose, Papel e Produtos de Papel	0,17	-0,01	-0,01
Impressão e Reprodução de Gravações	-	-	-
Coque, Produtos Derivados do Petróleo e Biocombustíveis	0,52	-1,09	-1,35
Perfumaria, Sabões, Detergentes e Produtos de Limpeza e de Higiene Pessoal	-	-	-
Outros Produtos Químicos	-1,01	-0,96	-0,38
Produtos Farmoquímicos e Farmacêuticos	-	-	-
Produtos de Borracha e de Material Plástico	0,06	-0,01	0,13
Minerais Não Metálicos	0,16	-0,22	-0,30
Metalurgia	1,46	0,25	0,08
Produtos de Metal - exclusive Máquinas e Equipamentos	0,14	0,21	0,17
Equipamentos de Informática, Produtos Eletrônicos e Outros	-	-	-
Máquinas, Aparelhos e Materiais Elétricos	0,02	-0,15	-0,12
Máquinas e Equipamentos	-	-	-
Veículos Automotores, Reboques e Carrocerias	5,79	2,24	2,78
Outros Equipamentos de Transporte	-	-	-
Móveis	-	-	-
Produtos Diversos	-	-	-
Manutenção, Reparação e Instalação de Máquinas e Equipamentos.	-	-	-
Indústria Geral	6,6	-0,3	0,3

Fonte: IBGE, Diretoria de Pesquisas, Coordenação de Indústria

⁽¹⁾ $C = (I_g - 100) \cdot K$, onde: C=Participação da atividade na formação do total da taxa de crescimento, I_g =Indicador da atividade e K= peso da atividade no total da Indústria Geral.

Quadro 3.4 - Composição da Taxa de Crescimento da Indústria Geral ⁽¹⁾ (p.p.) - Ceará
Junho de 2018

Atividades de Indústria	Junho 2018 / Junho 2017	Acumulado Janeiro-Junho	Acumulado nos Últimos 12 Meses
Indústrias Extrativas	-	-	-
Produtos Alimentícios	2,36	-0,21	0,13
Bebidas	1,14	0,67	0,65
Produtos do Fumo	-	-	-
Produtos Têxteis	-0,69	-0,05	0,08
Confecção de Artigos do Vestuário e Acessórios	-2,71	-0,90	0,19
Couro, Artigos para Viagem e Calçados	-1,14	-1,10	-0,11
Produtos de Madeira	-	-	-
Celulose, Papel e Produtos de Papel	-	-	-
Impressão e Reprodução de Gravações	-	-	-
Coque, Produtos Derivados do Petróleo e Biocombustíveis	-0,57	0,95	0,00
Perfumaria, Sabões, Detergentes e Produtos de Limpeza e de Higiene Pessoal	-	-	-
Outros Produtos Químicos	-0,17	0,19	0,46
Produtos Farmoquímicos e Farmacêuticos	-	-	-
Produtos de Borracha e de Material Plástico	-	-	-
Minerais Não Metálicos	-0,18	-0,16	-0,31
Metalurgia	0,31	-0,03	0,51
Produtos de Metal - exclusive Máquinas e Equipamentos	-0,98	0,76	0,44
Equipamentos de Informática, Produtos Eletrônicos e Outros	-	-	-
Máquinas, Aparelhos e Materiais Elétricos	-0,94	0,16	0,29
Máquinas e Equipamentos	-	-	-
Veículos Automotores, Reboques e Carrocerias	-	-	-
Outros Equipamentos de Transporte	-	-	-
Móveis	-	-	-
Produtos Diversos	-	-	-
Manutenção, Reparação e Instalação de Máquinas e Equipamentos.	-	-	-
Indústria Geral	-3,6	0,3	2,3

Fonte: IBGE, Diretoria de Pesquisas, Coordenação de Indústria

⁽¹⁾ $C = (I_g - 100) \cdot K$, onde: C=Participação da atividade na formação do total da taxa de crescimento, I_g =Indicador da atividade e K= peso da atividade no total da Indústria Geral.

Quadro 3.5 - Composição da Taxa de Crescimento da Indústria Geral ⁽¹⁾ (p.p.) - Pernambuco
Junho de 2018

Atividades de Indústria	Junho 2018 / Junho 2017	Acumulado Janeiro-Junho	Acumulado nos Últimos 12 Meses
Indústrias Extrativas	-	-	-
Produtos Alimentícios	5,64	0,80	-1,95
Bebidas	0,41	0,46	0,08
Produtos do Fumo	-	-	-
Produtos Têxteis	-0,03	-0,05	0,00
Confecção de Artigos do Vestuário e Acessórios	-	-	-
Couro, Artigos para Viagem e Calçados	-	-	-
Produtos de Madeira	-	-	-
Celulose, Papel e Produtos de Papel	0,35	0,03	-0,10
Impressão e Reprodução de Gravações	-	-	-
Coque, Produtos Derivados do Petróleo e Biocombustíveis	-	-	-
Perfumaria, Sabões, Detergentes e Produtos de Limpeza e de Higiene Pessoal	0,69	0,40	0,04
Outros Produtos Químicos	-0,58	-1,74	-0,98
Produtos Farmoquímicos e Farmacêuticos	-	-	-
Produtos de Borracha e de Material Plástico	0,49	0,08	0,06
Minerais Não Metálicos	1,71	0,24	-0,07
Metalurgia	-1,06	-0,47	-0,08
Produtos de Metal - exclusive Máquinas e Equipamentos	2,29	2,63	2,43
Equipamentos de Informática, Produtos Eletrônicos e Outros	-	-	-
Máquinas, Aparelhos e Materiais Elétricos	1,16	0,64	0,57
Máquinas e Equipamentos	-	-	-
Veículos Automotores, Reboques e Carrocerias	-	-	-
Outros Equipamentos de Transporte	-1,10	0,42	0,58
Móveis	-	-	-
Produtos Diversos	-	-	-
Manutenção, Reparação e Instalação de Máquinas e Equipamentos.	-	-	-
Indústria Geral	10,0	3,4	0,6

Fonte: IBGE, Diretoria de Pesquisas, Coordenação de Indústria

⁽¹⁾ $C = (I_g - 100) \cdot K$, onde: C=Participação da atividade na formação do total da taxa de crescimento, I_g =Indicador da atividade e K= peso da atividade no total da Indústria Geral.

Quadro 3.6 - Composição da Taxa de Crescimento da Indústria Geral ⁽¹⁾ (p.p.) - Bahia
Junho de 2018

Atividades de Indústria	Junho 2018 / Junho 2017	Acumulado Janeiro-Junho	Acumulado nos Últimos 12 Meses
Indústrias Extrativas	0,03	-0,02	0,32
Produtos Alimentícios	0,25	0,44	0,46
Bebidas	0,27	0,21	0,17
Produtos do Fumo	-	-	-
Produtos Têxteis	-	-	-
Confecção de Artigos do Vestuário e Acessórios	-	-	-
Couro, Artigos para Viagem e Calçados	-0,49	-0,47	-0,29
Produtos de Madeira	-	-	-
Celulose, Papel e Produtos de Papel	0,49	-0,10	-0,12
Impressão e Reprodução de Gravações	-	-	-
Coque, Produtos Derivados do Petróleo e Biocombustíveis	-0,24	-0,99	-1,48
Perfumaria, Sabões, Detergentes e Produtos de Limpeza e de Higiene Pessoal	-	-	-
Outros Produtos Químicos	-2,95	-1,52	-0,52
Produtos Farmoquímicos e Farmacêuticos	-	-	-
Produtos de Borracha e de Material Plástico	-0,17	-0,23	0,14
Minerais Não Metálicos	-0,30	-0,30	-0,22
Metalurgia	2,78	0,39	-0,17
Produtos de Metal - exclusive Máquinas e Equipamentos	-	-	-
Equipamentos de Informática, Produtos Eletrônicos e Outros	0,20	0,06	-0,10
Máquinas, Aparelhos e Materiais Elétricos	-	-	-
Máquinas e Equipamentos	-	-	-
Veículos Automotores, Reboques e Carrocerias	9,14	2,87	3,63
Outros Equipamentos de Transporte	-	-	-
Móveis	-	-	-
Produtos Diversos	-	-	-
Manutenção, Reparação e Instalação de Máquinas e Equipamentos.	-	-	-
Indústria Geral	9,0	0,4	1,8

Fonte: IBGE, Diretoria de Pesquisas, Coordenação de Indústria

⁽¹⁾ $C = (I_g - 100) \cdot K$, onde: C=Participação da atividade na formação do total da taxa de crescimento, I_g =Indicador da atividade e K= peso da atividade no total da Indústria Geral.

Quadro 3.7 - Composição da Taxa de Crescimento da Indústria Geral ⁽¹⁾ (p.p.) - Minas Gerais
Junho de 2018

Atividades de Indústria	Junho 2018 / Junho 2017	Acumulado Janeiro-Junho	Acumulado nos Últimos 12 Meses
Indústrias Extrativas	0,78	-2,21	-1,75
Produtos Alimentícios	-1,09	-0,31	0,26
Bebidas	0,40	-0,03	0,08
Produtos do Fumo	0,03	-0,02	0,02
Produtos Têxteis	-0,18	-0,12	0,03
Confecção de Artigos do Vestuário e Acessórios	-	-	-
Couro, Artigos para Viagem e Calçados	-	-	-
Produtos de Madeira	-	-	-
Celulose, Papel e Produtos de Papel	-0,04	-0,08	-0,02
Impressão e Reprodução de Gravações	-	-	-
Coque, Produtos Derivados do Petróleo e Biocombustíveis	-0,09	-0,29	-0,41
Perfumaria, Sabões, Detergentes e Produtos de Limpeza e de Higiene Pessoal	-	-	-
Outros Produtos Químicos	0,64	0,33	0,26
Produtos Farmoquímicos e Farmacêuticos	-	-	-
Produtos de Borracha e de Material Plástico	-	-	-
Minerais Não Metálicos	0,42	0,16	0,09
Metalurgia	-0,96	0,61	0,35
Produtos de Metal - exclusive Máquinas e Equipamentos	-0,50	-0,46	-0,32
Equipamentos de Informática, Produtos Eletrônicos e Outros	-	-	-
Máquinas, Aparelhos e Materiais Elétricos	-	-	-
Máquinas e Equipamentos	0,58	0,46	0,35
Veículos Automotores, Reboques e Carrocerias	0,44	0,22	0,42
Outros Equipamentos de Transporte	-	-	-
Móveis	-	-	-
Produtos Diversos	-	-	-
Manutenção, Reparação e Instalação de Máquinas e Equipamentos.	-	-	-
Indústria Geral	0,4	-1,7	-0,6

Fonte: IBGE, Diretoria de Pesquisas, Coordenação de Indústria

⁽¹⁾ $C = (I_g - 100) \cdot K$, onde: C=Participação da atividade na formação do total da taxa de crescimento, I_g =Indicador da atividade e K= peso da atividade no total da Indústria Geral.

Quadro 3.8 - Composição da Taxa de Crescimento da Indústria Geral ⁽¹⁾ (p.p.) - Espírito Santo
Junho de 2018

Atividades de Indústria	Junho 2018 / Junho 2017	Acumulado Janeiro-Junho	Acumulado nos Últimos 12 Meses
Indústrias Extrativas	-4,06	-2,06	-1,76
Produtos Alimentícios	-2,02	-0,48	0,52
Bebidas	-	-	-
Produtos do Fumo	-	-	-
Produtos Têxteis	-	-	-
Confecção de Artigos do Vestuário e Acessórios	-	-	-
Couro, Artigos para Viagem e Calçados	-	-	-
Produtos de Madeira	-	-	-
Celulose, Papel e Produtos de Papel	-0,66	-1,18	-0,76
Impressão e Reprodução de Gravações	-	-	-
Coque, Produtos Derivados do Petróleo e Biocombustíveis	-	-	-
Perfumaria, Sabões, Detergentes e Produtos de Limpeza e de Higiene Pessoal	-	-	-
Outros Produtos Químicos	-	-	-
Produtos Farmoquímicos e Farmacêuticos	-	-	-
Produtos de Borracha e de Material Plástico	-	-	-
Minerais Não Metálicos	-2,44	-2,12	-1,64
Metalurgia	1,85	0,38	0,37
Produtos de Metal - exclusive Máquinas e Equipamentos	-	-	-
Equipamentos de Informática, Produtos Eletrônicos e Outros	-	-	-
Máquinas, Aparelhos e Materiais Elétricos	-	-	-
Máquinas e Equipamentos	-	-	-
Veículos Automotores, Reboques e Carrocerias	-	-	-
Outros Equipamentos de Transporte	-	-	-
Móveis	-	-	-
Produtos Diversos	-	-	-
Manutenção, Reparação e Instalação de Máquinas e Equipamentos.	-	-	-
Indústria Geral	-7,3	-5,5	-3,3

Fonte: IBGE, Diretoria de Pesquisas, Coordenação de Indústria

⁽¹⁾ $C = (I_g - 100) \cdot K$, onde: C=Participação da atividade na formação do total da taxa de crescimento, I_g =Indicador da atividade e K= peso da atividade no total da Indústria Geral.

Quadro 3.9 - Composição da Taxa de Crescimento da Indústria Geral ⁽¹⁾ (p.p.) - Rio de Janeiro
Junho de 2018

Atividades de Indústria	Junho 2018 / Junho 2017	Acumulado Janeiro-Junho	Acumulado nos Últimos 12 Meses
Indústrias Extrativas	-0,85	0,35	0,00
Produtos Alimentícios	0,87	0,46	0,31
Bebidas	-0,56	-0,13	0,07
Produtos do Fumo	-	-	-
Produtos Têxteis	-	-	-
Confecção de Artigos do Vestuário e Acessórios	-	-	-
Couro, Artigos para Viagem e Calçados	-	-	-
Produtos de Madeira	-	-	-
Celulose, Papel e Produtos de Papel	-	-	-
Impressão e Reprodução de Gravações	-0,23	-0,19	-0,14
Coque, Produtos Derivados do Petróleo e Biocombustíveis	-0,26	0,74	0,90
Perfumaria, Sabões, Detergentes e Produtos de Limpeza e de Higiene Pessoal	-	-	-
Outros Produtos Químicos	0,58	0,17	-0,05
Produtos Farmoquímicos e Farmacêuticos	0,68	0,22	0,27
Produtos de Borracha e de Material Plástico	-0,84	-0,11	0,04
Minerais Não Metálicos	0,27	-0,03	-0,03
Metalurgia	-0,53	0,44	0,52
Produtos de Metal - exclusive Máquinas e Equipamentos	-0,69	-0,42	-0,29
Equipamentos de Informática, Produtos Eletrônicos e Outros	-	-	-
Máquinas, Aparelhos e Materiais Elétricos	-	-	-
Máquinas e Equipamentos	-	-	-
Veículos Automotores, Reboques e Carrocerias	3,84	2,13	2,48
Outros Equipamentos de Transporte	-0,28	-0,21	-0,16
Móveis	-	-	-
Produtos Diversos	-	-	-
Manutenção, Reparação e Instalação de Máquinas e Equipamentos.	0,17	-0,02	0,10
Indústria Geral	2,2	3,4	4,0

Fonte: IBGE, Diretoria de Pesquisas, Coordenação de Indústria

⁽¹⁾ $C = (I_g - 100) \cdot K$, onde: C=Participação da atividade na formação do total da taxa de crescimento, I_g =Indicador da atividade e K= peso da atividade no total da Indústria Geral.

Quadro 3.10 - Composição da Taxa de Crescimento da Indústria Geral ⁽¹⁾ (pp.) - São Paulo
Junho de 2018

Atividades de Indústria	Junho 2018 / Junho 2017	Acumulado Janeiro-Junho	Acumulado nos Últimos 12 Meses
Indústrias Extrativas	-	-	-
Produtos Alimentícios	-1,26	0,18	0,78
Bebidas	0,32	0,03	0,06
Produtos do Fumo	-	-	-
Produtos Têxteis	-0,08	-0,01	0,07
Confecção de Artigos do Vestuário e Acessórios	-0,28	-0,19	-0,12
Couro, Artigos para Viagem e Calçados	-	-	-
Produtos de Madeira	-	-	-
Celulose, Papel e Produtos de Papel	0,02	-0,08	-0,03
Impressão e Reprodução de Gravações	-	-	-
Coque, Produtos Derivados do Petróleo e Biocombustíveis	1,94	0,65	0,51
Perfumaria, Sabões, Detergentes e Produtos de Limpeza e de Higiene Pessoal	-0,01	0,05	0,12
Outros Produtos Químicos	0,15	0,15	0,21
Produtos Farmoquímicos e Farmacêuticos	0,41	0,36	0,13
Produtos de Borracha e de Material Plástico	0,06	0,28	0,33
Minerais Não Metálicos	0,12	0,02	0,05
Metalurgia	0,57	0,50	0,47
Produtos de Metal - exclusive Máquinas e Equipamentos	0,04	-0,20	-0,23
Equipamentos de Informática, Produtos Eletrônicos e Outros	0,09	0,14	0,25
Máquinas, Aparelhos e Materiais Elétricos	-0,27	-0,02	0,00
Máquinas e Equipamentos	0,04	0,91	0,93
Veículos Automotores, Reboques e Carrocerias	2,37	2,31	2,55
Outros Equipamentos de Transporte	-0,25	-0,31	-0,33
Móveis	-	-	-
Produtos Diversos	-	-	-
Manutenção, Reparação e Instalação de Máquinas e Equipamentos.	-	-	-
Indústria Geral	4,0	4,8	5,8

Fonte: IBGE, Diretoria de Pesquisas, Coordenação de Indústria

⁽¹⁾ $C = (I_g - 100) \cdot K$, onde: C=Participação da atividade na formação do total da taxa de crescimento, I_g =Indicador da atividade e K= peso da atividade no total da Indústria Geral.

Quadro 3.11 - Composição da Taxa de Crescimento da Indústria Geral ⁽¹⁾ (p.p.) - Paraná
Junho de 2018

Atividades de Indústria	Junho 2018 / Junho 2017	Acumulado Janeiro-Junho	Acumulado nos Últimos 12 Meses
Indústrias Extrativas	-	-	-
Produtos Alimentícios	-1,18	-1,58	-1,09
Bebidas	0,38	0,15	0,20
Produtos do Fumo	-	-	-
Produtos Têxteis	-	-	-
Confecção de Artigos do Vestuário e Acessórios	-	-	-
Couro, Artigos para Viagem e Calçados	-	-	-
Produtos de Madeira	0,62	0,41	0,39
Celulose, Papel e Produtos de Papel	1,04	0,44	0,47
Impressão e Reprodução de Gravações	-	-	-
Coque, Produtos Derivados do Petróleo e Biocombustíveis	3,25	0,82	1,03
Perfumaria, Sabões, Detergentes e Produtos de Limpeza e de Higiene Pessoal	-	-	-
Outros Produtos Químicos	0,03	-0,18	-0,17
Produtos Farmoquímicos e Farmacêuticos	-	-	-
Produtos de Borracha e de Material Plástico	0,07	0,00	0,10
Minerais Não Metálicos	0,50	0,27	0,39
Metalurgia	-	-	-
Produtos de Metal - exclusive Máquinas e Equipamentos	0,11	-0,14	-0,06
Equipamentos de Informática, Produtos Eletrônicos e Outros	-	-	-
Máquinas, Aparelhos e Materiais Elétricos	0,28	0,26	0,18
Máquinas e Equipamentos	0,01	-1,04	-0,33
Veículos Automotores, Reboques e Carrocerias	4,54	1,54	1,54
Outros Equipamentos de Transporte	-	-	-
Móveis	0,01	0,04	0,18
Produtos Diversos	-	-	-
Manutenção, Reparação e Instalação de Máquinas e Equipamentos.	-	-	-
Indústria Geral	9,7	1,0	2,8

Fonte: IBGE, Diretoria de Pesquisas, Coordenação de Indústria

⁽¹⁾ $C = (I_g - 100) \cdot K$, onde: C=Participação da atividade na formação do total da taxa de crescimento, I_g =Indicador da atividade e K= peso da atividade no total da Indústria Geral.

Quadro 3.12 - Composição da Taxa de Crescimento da Indústria Geral ⁽¹⁾ (p.p.) - Santa Catarina
Junho de 2018

Atividades de Indústria	Junho 2018 / Junho 2017	Acumulado Janeiro-Junho	Acumulado nos Últimos 12 Meses
Indústrias Extrativas	-	-	-
Produtos Alimentícios	0,00	-0,42	0,75
Bebidas	-	-	-
Produtos do Fumo	-	-	-
Produtos Têxteis	0,12	0,64	0,45
Confecção de Artigos do Vestuário e Acessórios	2,14	0,86	0,52
Couro, Artigos para Viagem e Calçados	-	-	-
Produtos de Madeira	0,49	0,18	0,18
Celulose, Papel e Produtos de Papel	0,35	0,03	0,19
Impressão e Reprodução de Gravações	-	-	-
Coque, Produtos Derivados do Petróleo e Biocombustíveis	-	-	-
Perfumaria, Sabões, Detergentes e Produtos de Limpeza e de Higiene Pessoal	-	-	-
Outros Produtos Químicos	-	-	-
Produtos Farmoquímicos e Farmacêuticos	-	-	-
Produtos de Borracha e de Material Plástico	-0,46	0,06	-0,04
Minerais Não Metálicos	-0,08	0,19	0,08
Metalurgia	0,87	1,67	1,70
Produtos de Metal - exclusive Máquinas e Equipamentos	0,56	0,65	0,37
Equipamentos de Informática, Produtos Eletrônicos e Outros	-	-	-
Máquinas, Aparelhos e Materiais Elétricos	-0,56	-0,50	-0,28
Máquinas e Equipamentos	0,01	0,14	0,38
Veículos Automotores, Reboques e Carrocerias	0,09	0,39	0,49
Outros Equipamentos de Transporte	-	-	-
Móveis	-	-	-
Produtos Diversos	-	-	-
Manutenção, Reparação e Instalação de Máquinas e Equipamentos.	-	-	-
Indústria Geral	3,5	3,9	4,8

Fonte: IBGE, Diretoria de Pesquisas, Coordenação de Indústria

⁽¹⁾ $C = (I_g - 100) \cdot K$, onde: C=Participação da atividade na formação do total da taxa de crescimento, I_g =Indicador da atividade e K= peso da atividade no total da Indústria Geral.

Quadro 3.13 - Composição da Taxa de Crescimento da Indústria Geral ⁽¹⁾ (p.p.) - Rio Grande do Sul
Junho de 2018

Atividades de Indústria	Junho 2018 / Junho 2017	Acumulado Janeiro-Junho	Acumulado nos Últimos 12 Meses
Indústrias Extrativas	-	-	-
Produtos Alimentícios	0,51	-0,34	-0,46
Bebidas	0,53	-0,20	-0,12
Produtos do Fumo	-1,02	-0,63	0,29
Produtos Têxteis	-	-	-
Confecção de Artigos do Vestuário e Acessórios	-	-	-
Couro, Artigos para Viagem e Calçados	0,24	-0,11	-0,16
Produtos de Madeira	-	-	-
Celulose, Papel e Produtos de Papel	0,33	0,80	-0,19
Impressão e Reprodução de Gravações	-	-	-
Coque, Produtos Derivados do Petróleo e Biocombustíveis	0,80	-0,14	-0,29
Perfumaria, Sabões, Detergentes e Produtos de Limpeza e de Higiene Pessoal	-	-	-
Outros Produtos Químicos	-1,25	-0,66	-0,33
Produtos Farmoquímicos e Farmacêuticos	-	-	-
Produtos de Borracha e de Material Plástico	-0,16	-0,18	0,12
Minerais Não Metálicos	0,32	0,15	0,07
Metalurgia	0,46	0,21	0,20
Produtos de Metal - exclusive Máquinas e Equipamentos	-0,20	0,36	0,38
Equipamentos de Informática, Produtos Eletrônicos e Outros	-	-	-
Máquinas, Aparelhos e Materiais Elétricos	-	-	-
Máquinas e Equipamentos	0,57	-0,22	-0,67
Veículos Automotores, Reboques e Carrocerias	-0,44	1,15	0,85
Outros Equipamentos de Transporte	-	-	-
Móveis	0,45	0,12	0,00
Produtos Diversos	-	-	-
Manutenção, Reparação e Instalação de Máquinas e Equipamentos.	-	-	-
Indústria Geral	1,1	0,3	-0,3

Fonte: IBGE, Diretoria de Pesquisas, Coordenação de Indústria

⁽¹⁾ $C = (I_g - 100) \cdot K$, onde: C=Participação da atividade na formação do total da taxa de crescimento, I_g =Indicador da atividade e K= peso da atividade no total da Indústria Geral.

Quadro 3.14 - Composição da Taxa de Crescimento da Indústria Geral ⁽¹⁾ (p.p.) - Mato Grosso
Junho de 2018

Atividades de Indústria	Junho 2018 / Junho 2017	Acumulado Janeiro-Junho	Acumulado nos Últimos 12 Meses
Indústrias Extrativas	-	-	-
Produtos Alimentícios	-1,76	-1,24	4,10
Bebidas	0,36	-0,04	-0,04
Produtos do Fumo	-	-	-
Produtos Têxteis	-	-	-
Confecção de Artigos do Vestuário e Acessórios	-	-	-
Couro, Artigos para Viagem e Calçados	-	-	-
Produtos de Madeira	-0,45	-0,80	-0,99
Celulose, Papel e Produtos de Papel	-	-	-
Impressão e Reprodução de Gravações	-	-	-
Coque, Produtos Derivados do Petróleo e Biocombustíveis	1,56	1,42	1,35
Perfumaria, Sabões, Detergentes e Produtos de Limpeza e de Higiene Pessoal	-	-	-
Outros Produtos Químicos	-0,61	-0,39	-0,23
Produtos Farmoquímicos e Farmacêuticos	-	-	-
Produtos de Borracha e de Material Plástico	-	-	-
Minerais Não Metálicos	0,79	0,85	0,44
Metalurgia	-	-	-
Produtos de Metal - exclusive Máquinas e Equipamentos	-	-	-
Equipamentos de Informática, Produtos Eletrônicos e Outros	-	-	-
Máquinas, Aparelhos e Materiais Elétricos	-	-	-
Máquinas e Equipamentos	-	-	-
Veículos Automotores, Reboques e Carrocerias	-	-	-
Outros Equipamentos de Transporte	-	-	-
Móveis	-	-	-
Produtos Diversos	-	-	-
Manutenção, Reparação e Instalação de Máquinas e Equipamentos.	-	-	-
Indústria Geral	-0,1	-0,2	4,6

Fonte: IBGE, Diretoria de Pesquisas, Coordenação de Indústria

⁽¹⁾ $C=(I_g - 100) \cdot K$, onde: C=Participação da atividade na formação do total da taxa de crescimento, I_g =Indicador da atividade e K= peso da atividade no total da Indústria Geral.

Quadro 3.15 - Composição da Taxa de Crescimento da Indústria Geral ⁽¹⁾ (p.p.) - Goiás
Junho de 2018

Atividades de Indústria	Junho 2018 / Junho 2017	Acumulado Janeiro-Junho	Acumulado nos Últimos 12 Meses
Indústrias Extrativas	-0,16	0,03	0,05
Produtos Alimentícios	-3,15	-2,65	-0,36
Bebidas	-	-	-
Produtos do Fumo	-	-	-
Produtos Têxteis	-	-	-
Confecção de Artigos do Vestuário e Acessórios	-	-	-
Couro, Artigos para Viagem e Calçados	-	-	-
Produtos de Madeira	-	-	-
Celulose, Papel e Produtos de Papel	-	-	-
Impressão e Reprodução de Gravações	-	-	-
Coque, Produtos Derivados do Petróleo e Biocombustíveis	0,50	-0,73	1,29
Perfumaria, Sabões, Detergentes e Produtos de Limpeza e de Higiene Pessoal	-	-	-
Outros Produtos Químicos	0,91	-0,31	-0,29
Produtos Farmoquímicos e Farmacêuticos	-0,15	0,23	0,72
Produtos de Borracha e de Material Plástico	-	-	-
Minerais Não Metálicos	0,50	0,24	-0,07
Metalurgia	-0,39	-0,09	0,16
Produtos de Metal - exclusive Máquinas e Equipamentos	0,06	-0,14	-0,16
Equipamentos de Informática, Produtos Eletrônicos e Outros	-	-	-
Máquinas, Aparelhos e Materiais Elétricos	-	-	-
Máquinas e Equipamentos	-	-	-
Veículos Automotores, Reboques e Carrocerias	-0,24	0,21	0,79
Outros Equipamentos de Transporte	-	-	-
Móveis	-	-	-
Produtos Diversos	-	-	-
Manutenção, Reparação e Instalação de Máquinas e Equipamentos.	-	-	-
Indústria Geral	-2,1	-3,2	2,1

Fonte: IBGE, Diretoria de Pesquisas, Coordenação de Indústria

⁽¹⁾ $C = (I_g - 100) \cdot K$, onde: C=Participação da atividade na formação do total da taxa de crescimento, I_g =Indicador da atividade e K= peso da atividade no total da Indústria Geral.

Quadro 4.1 - Produtos de maior influência por Atividade - Amazonas

Junho de 2018

Atividades de Indústria	Junho 2018 / Junho 2017		Acumulado Janeiro-Junho	
	Descrição do Produto	Sinal	Descrição do Produto	Sinal
Indústrias Extrativas	gás natural óleos brutos de petróleo	+ -	gás natural óleos brutos de petróleo	+ -
Bebidas	preparações em xarope p/ elaboração de bebidas p/ fins industriais refrigerantes cervejas e chope	+ - +	preparações em xarope p/ elaboração de bebidas p/ fins industriais refrigerantes cervejas e chope	+ + +
Impressão e Reprodução de Gravações	discos de vídeo (DVD) reproduzidos a partir de matrizes discos fonográficos reproduzidos a partir de matrizes impressos p/ uso industrial	- + +	discos fonográficos reproduzidos a partir de matrizes discos de vídeo (DVD) reproduzidos a partir de matrizes impressos p/ uso industrial	+ - +
Coque, Produtos Derivados do Petróleo e Biocombustíveis	naftas para petroquímica gasolina automotiva óleo diesel óleos combustíveis gás liquefeito de petróleo (GLP)	+ - - + +	naftas para petroquímica óleo diesel gás liquefeito de petróleo (GLP) óleos combustíveis gasolina automotiva	+ - + - +
Produtos de Borracha e de Material Plástico	peças e acessórios de plástico p/ indústria eletroeletrônica pré-formas de garrafas plásticas garrafas, garraões, frascos e artigos semelhantes de plástico rolhas e outros dispositivos de plástico p/ fechar recipientes sacos, sacolas e bolsas de plástico p/ embalagem ou transporte	- - - + +	pré-formas de garrafas plásticas garrafas, garraões, frascos e artigos semelhantes de plástico rolhas e outros dispositivos de plástico p/ fechar recipientes peças e acessórios de plástico p/ indústria eletroeletrônica sacos, sacolas e bolsas de plástico p/ embalagem ou transporte	- - + + +
Produtos de Metal exclusive Máquinas e Equipamentos	lâminas de barbear aparelhos de barbear de lâminas não substituíveis rolhas, tampas ou cápsulas metálicas artefatos diversos de ferro e aço estampado para a indústria automobilística estruturas de ferro e aço em chapas ou em outras formas	- + - - -	artefatos diversos de ferro e aço estampado para a indústria automobilística lâminas de barbear aparelhos de barbear de lâminas não substituíveis rolhas, tampas ou cápsulas metálicas estruturas de ferro e aço em chapas ou em outras formas	+ + + - -
Equipamentos de Informática, Prods. Eletrônicos e Ópticos	televisores rádios (combinados ou não com aparelhos de gravação) e micro-system computadores pessoais portáteis (laptops, notebooks, tablets e semelhantes) rádios para veículos automotores grav. ou reproduz. de sinais de áudio e vídeo (DVD, home theater e semelhantes)	- + + - -	televisores computadores pessoais portáteis (laptops, notebooks, tablets e semelhantes) máquinas automáticas digitais para processamento de dados rádios (combinados ou não com aparelhos de gravação) e micro-system telefones celulares	+ + + + +
Máquinas, Aparelhos e Materiais Elétricos	chicotes elétricos para transmissão de energia (exceto para veículos) disjuntores para tensão menor ou igual a 1kv baterias e acumuladores elétricos (exceto para veículos) fornos de micro-ondas condutores elétricos com capa isolante para tensão menor ou igual a 1000v	- - - - +	chicotes elétricos para transmissão de energia (exceto para veículos) fornos de micro-ondas baterias e acumuladores elétricos (exceto para veículos) aparelhos elétricos de alarme para proteção contra roubo ou incêndio conversores estáticos elétricos ou eletrônicos	- - - + +
Máquinas e Equipamentos	apars. de ar condicionado de paredes, janelas ou transportáveis (incl. "split system") terminais comerciais de autoatendimento e máqs. de distribuir ou trocar dinheiro ar condicionado para uso central juntas metaloplásticas e juntas de vedação mecânicas	- - + -	apars. de ar condicionado de paredes, janelas ou transportáveis (incl. "split system") terminais comerciais de autoatendimento e máqs. de distribuir ou trocar dinheiro ar condicionado para uso central juntas metaloplásticas e juntas de vedação mecânicas	+ - - +
Outros Equipamentos de Transporte	motocicletas peças e acessórios para motocicletas	- -	motocicletas peças e acessórios para motocicletas	+ +

Fonte: IBGE, Diretoria de Pesquisas, Coordenação de Indústria

Quadro 4.2 - Produtos de maior influência por Atividade - Pará

Junho de 2018

Atividades de Indústria	Junho 2018 / Junho 2017		Acumulado Janeiro-Junho	
	Descrição do Produto	Sinal	Descrição do Produto	Sinal
Indústrias Extrativas	minérios de ferro em bruto ou beneficiados	+	minérios de ferro em bruto ou beneficiados	+
	minérios de alumínio em bruto ou beneficiados	-	minérios de alumínio em bruto ou beneficiados	-
	minérios de manganês em bruto ou beneficiados	-	minérios de manganês em bruto ou beneficiados	-
	minérios de cobre em bruto ou beneficiados	+	minérios de cobre em bruto ou beneficiados	-
Produtos Alimentícios	carne de bovinos frescas ou refrigeradas	+	carne de bovinos congeladas	+
	água de coco	+	carne de bovinos frescas ou refrigeradas	+
	biscoitos e bolachas	-	água de coco	+
	carne de bovinos congeladas	+	queijos frescos	-
	farinha de trigo	+	biscoitos e bolachas	-
Bebidas	cervejas e chope	+	cervejas e chope	+
	refrigerantes	+	refrigerantes	-
	águas minerais naturais (inclusive gaseificadas)	-	águas minerais naturais (inclusive gaseificadas)	+
Produtos de Madeira	tacos e frisos de madeira p/ assoalhos (exc. de madeira folheada/compensada)	+	madeira serrada, aplainada ou polida	+
	madeira serrada, aplainada ou polida	+	madeira compensada, folheada e estratificada de formas semelhantes	+
	madeira compensada, folheada e estratificada de formas semelhantes	+	tacos e frisos de madeira p/ assoalhos (exc. de madeira folheada/compensada)	-
	folhas p/ folheados, compensados ou p/ madeiras estratificadas semelhantes	-	folhas p/ folheados, compensados ou p/ madeiras estratificadas semelhantes	-
Celulose, Papel e Produtos de Papel	pastas químicas de madeira, processo sulfato, branqueadas ou não	-	pastas químicas de madeira, processo sulfato, branqueadas ou não	+
	papel higiênico	+	papel higiênico	+
Produtos de Minerais Não-Metálicos	cimentos "Portland"	-	cimentos "Portland"	-
	caulim beneficiado	+	caulim beneficiado	-
	chapas, painéis, telhas, canos, tubos ou outros artef. de fibrocimento s/ amianto	+	chapas, painéis, telhas, canos, tubos ou outros artef. de fibrocimento s/ amianto	+
	massa de concreto	+	massa de concreto	+
Metalurgia	óxido de alumínio	-	óxido de alumínio	-
	alumínio não ligado em formas brutas	-	alumínio não ligado em formas brutas	-
	ferro-gusa	+	ferro-gusa	+

Fonte: IBGE, Diretoria de Pesquisas, Coordenação de Indústria

Quadro 4.3 - Produtos de maior influência por Atividade - Nordeste

Junho de 2018

Atividades de Indústria	Junho 2018 / Junho 2017		Acumulado Janeiro-Junho	
	Descrição do Produto	Sinal	Descrição do Produto	Sinal
Indústrias Extrativas	óleos brutos de petróleo	-	óleos brutos de petróleo	-
	magnésia, outros óxidos de magnésio e carbonato de magnésio natural	-	minérios de cobre em bruto ou beneficiados	+
	gás natural	+	magnésia, outros óxidos de magnésio e carbonato de magnésio natural	-
	pedras britadas	+	gás natural	+
	minérios de cobre em bruto ou beneficiados	+	pedras britadas	+
Produtos Alimentícios	biscoitos e bolachas	+	açúcar cristal	+
	farinha de trigo	+	resíduos da extração de soja	+
	sorvetes, picolés e produtos gelados comestíveis	+	açúcar refinado de cana	+
	produtos embutidos ou de salama e outras preparações de carnes de aves	+	óleo de soja em bruto	+
	carnes e miudezas de aves congeladas	+	açúcar vhp	-
Bebidas	cervejas e chope	+	aguardente de cana-de-açúcar	-
	refrigerantes	+	refrigerantes	+
	aguardente de cana-de-açúcar	-	cervejas e chope	+
	águas minerais naturais (inclusive gasificadas)	+	águas minerais naturais (inclusive gasificadas)	+
Produtos Têxteis	fios de algodão retorcidos	-	fios de algodão retorcidos	-
	tecidos de algodão tintos ou estampados (exceto combinados)	-	tecido não-tecido ou falsos tecidos	-
	fios de algodão singelos	-	fios de algodão singelos	+
	roupas de cama de tecido de algodão integradas à tecelagem	-	sacos p/ embalagem, integrados à tecelagem	-
	tecidos de algodão crus ou alvejados (inclusive combinados)	-	tecidos de malha de fibras sintéticas ou artificiais (exceto atalhados)	-
Confecção de Artigos do Vestuário e Acessórios	camisas, camisetas e blusas de tecido (inclusive de malha) p/ uso profissional	+	camisas, camisetas e blusas de tecido (inclusive de malha) p/ uso profissional	+
	camisas de malha masculinas	-	calças compridas masculinas (exceto de malha)	+
	calcinhas de malha	-	camisas de malha masculinas	-
	calças, bermudas e semelhantes femininas de malha	-	bermudas, shorts e semelhantes masculinas (exceto de malha)	-
	camisas e blusas femininas de malha	-	camisas masculinas (exceto de malha)	-
Couro, Artigos para Viagem e Calçados	tênis de material sintético	-	tênis de material sintético	-
	calçados moldados de borracha - incl. impermeáveis (exc. p/ uso profissional)	-	calçados moldados de borracha - incl. impermeáveis (exc. p/ uso profissional)	-
	calçados femininos de plástico moldado - inclusive impermeáveis (exceto tênis)	+	Couros e peles de bovinos e eqüídeos simplesmente curtidos ou recurtidos	-
	calçados masculinos de couro (exceto tênis e p/ uso profissional)	+	tênis de material têxtil	-
	Couros e peles de bovinos e eqüídeos simplesmente curtidos ou recurtidos	-	calçados femininos de couro (exceto tênis e p/ uso profissional)	-
Celulose, Papel e Produtos de Papel	pastas químicas de madeira, processo sulfato, branqueadas ou não	+	pastas químicas de madeira, processo sulfato, branqueadas ou não	+
	caixas de papelão ondulado ou corugado	+	caixas de papelão ondulado ou corugado	-
	sacos, sacolas e bolsas de papel	+	papel higiênico	+
	papel p/ usos na escrita, impressão e outros fins gráficos	+	papel p/ usos na escrita, impressão e outros fins gráficos	+
	papel higiênico	+	sacos, sacolas e bolsas de papel	+
Coque, Produtos Derivados do Petróleo e Biocombustíveis	querosenes de aviação	+	óleos combustíveis	-
	óleos combustíveis	+	óleo diesel	-
	naftas para petroquímica	-	querosenes de aviação	+
	parafina	-	gasolina automotiva	+
	gás liquefeito de petróleo (GLP)	-	álcool etílico	+
Outros Produtos Químicos	adubos ou fertilizantes com nitrogênio, fósforo e potássio (NPK)	-	tereftalato de polietileno (PET)	-
	misturas de alquilbenzenos ou de alquilnaftalenos	-	policloreto de vinila (PVC)	-
	princípios ativos para herbicidas	-	propeno não-saturado	-
	etileno não-saturado	-	etileno não-saturado	-
	herbicidas para uso na agricultura	-	polietileno de alta densidade (PEAD)	+
Produtos de Borracha e de Material Plástico	filmes de material plástico (inclusive BOPP) p/ embalagem	+	filmes de material plástico (inclusive BOPP) p/ embalagem	+
	tubos ou canos de plástico não reforçados p/ construção civil	-	reservatórios, caixas-d'água, cisternas, piscinas e artef. semelhantes de plástico	-
	pneus novos p/ caminhões e ônibus	-	pneus novos p/ caminhões e ônibus	-
	sacos, sacolas e bolsas de plástico p/ embalagem ou transporte	+	pneus novos p/ automóveis, camionetas e utilitários	-
	reservatórios, caixas-d'água, cisternas, piscinas e artef. semelhantes de plástico	+	embalagens de plástico p/ produtos alimentícios ou bebidas	-
Produtos de Minerais Não-Metálicos	cimentos "Portland"	+	cimentos "Portland"	-
	elementos pré-fabricados para construção civil de cimento ou concreto	-	elementos pré-fabricados para construção civil de cimento ou concreto	-
	abrasivos naturais ou artificiais	+	pias, banheiras, bidês e semelhantes	+
	ladrilhos, placas e azulejos de cerâmica p/ pavimentação ou revestimento esmaltados	+	abrasivos naturais ou artificiais	+
	pias, banheiras, bidês e semelhantes	+	misturas betuminosas fabricadas com asfalto ou betumes	-
Metalurgia	barras, perfis e vergalhões de cobre e de ligas de cobre	+	lingotes, blocos, tarugos ou placas de aço ao carbono	+
	lingotes, blocos, tarugos ou placas de aço ao carbono	+	barras, perfis e vergalhões de cobre e de ligas de cobre	+
	vergalhões de aço ao carbono	-	tubos, canos e perfis de aço com costura n.e.	-
	tubos, canos e perfis de aço com costura n.e.	-	vergalhões de aço ao carbono	-
	ouro em formas brutas para usos não monetários	+	ferro-gusa	+
Produtos de Metal-exclusive Máquinas e Equipamentos	latas de alumínio para embalagem	+	latas de alumínio para embalagem	+
	rolhas, tampas ou cápsulas metálicas	-	rolhas, tampas ou cápsulas metálicas	-
	latas de ferro e aço para embalagem de produtos diversos	-	latas de ferro e aço para embalagem de produtos diversos	-
	esquadrias de alumínio	-	estruturas de ferro e aço em chapas ou em outras formas	-
Máquinas, Aparelhos e Materiais Elétricos	estruturas de ferro e aço em chapas ou em outras formas	-	artefatos diversos de ferro e aço estampado para a indústria automobilística	+
	grupos eletrogêneos	-	grupos eletrogêneos	-
	eletroportáteis domésticos	+	eletroportáteis domésticos	+
	ventiladores ou circuladores	+	quadros, painéis e outros suportes equip. c/ apars. elétr. de interrupção ou proteção	-
	quadros, painéis e outros suportes equip. c/ apars. elétr. de interrupção ou proteção	-	eletrodos, escovas e outros artigos de carvão	-
Veículos Automotores, Reboques e Carrocerias	fogões de cozinha	-	baterias para veículos	+
	automóveis com motor a gasolina, álcool ou bicombustível	+	automóveis com motor a gasolina, álcool ou bicombustível	+
	bancos de metal para veículos automotores	+	bancos de metal para veículos automotores	+
	painéis ou quadros (incompletos) para instrumentos dos veículos automotores	+	painéis ou quadros (incompletos) para instrumentos dos veículos automotores	+
	peças ou acessórios p/ o sistema de direção ou suspensão, n.e., p/ veículos	+	peças ou acessórios p/ o sistema de direção ou suspensão, n.e., p/ veículos	+
automóveis com motor diesel	+	automóveis com motor diesel	+	

Fonte: IBGE, Diretoria de Pesquisas, Coordenação de Indústria

Quadro 4.4 - Produtos de maior influência por Atividade - Ceará

Junho de 2018

Atividades de Indústria	Junho 2018 / Junho 2017		Acumulado Janeiro-Junho	
	Descrição do Produto	Sinal	Descrição do Produto	Sinal
Produtos Alimentícios	biscoitos e bolachas	+	farinha de trigo	-
	farinha de trigo	+	café torrado e moído	+
	café torrado e moído	+	massas alimentícias secas	-
	margarina	+	castanha de caju beneficiada	+
	massas alimentícias secas	+	leite esterilizado	-
Bebidas	cervejas e chope	+	cervejas e chope	+
	refrigerantes	+	aguardente de cana-de-açúcar	-
	aguardente de cana-de-açúcar	-	refrigerantes	+
	águas minerais naturais (inclusive gaseificadas)	+	águas minerais naturais (inclusive gaseificadas)	+
Produtos Têxteis	fios de algodão retorcidos	-	fios de algodão retorcidos	-
	tecidos de algodão tintos ou estampados (exceto combinados)	-	tecidos de algodão tintos ou estampados (exceto combinados)	+
	tecidos de malha de fibras sintéticas ou artificiais (exceto atalhados)	+	tecidos de malha de fibras sintéticas ou artificiais (exceto atalhados)	-
	tecidos de algodão tintos ou estampados (inclusive combinados)	-	tecidos de malha de algodão (exceto atalhados)	+
	tecidos de malha de algodão (exceto atalhados)	+	tecidos de algodão tintos ou estampados (inclusive combinados)	-
Confecção de Artigos do Vestuário e Acessórios	calcinhas de malha	-	calças compridas masculinas (exceto de malha)	+
	calças, bermudas e semelhantes femininas de malha	-	bermudas, shorts e semelhantes masculinas (exceto de malha)	-
	camisas de malha masculinas	-	sutiãs ou bustiers, exceto de malha	-
	sutiãs ou bustiers, exceto de malha	-	camisas masculinas (exceto de malha)	-
	calças compridas masculinas (exceto de malha)	+	calcinhas de malha	-
Couro, Artigos para Viagem e Calçados	tênis de material sintético	-	tênis de material sintético	-
	calçados femininos de plástico moldado - inclusive impermeáveis (exceto tênis)	+	Couro e peles de bovinos e eqüídeos simplesmente curtidos ou recurtidos	-
	Couro e peles de bovinos e eqüídeos simplesmente curtidos ou recurtidos	-	calçados femininos de couro (exceto tênis e p/ uso profissional)	-
	calçados femininos de couro (exceto tênis e p/ uso profissional)	-	calçados femininos de plástico moldado - inclusive impermeáveis (exceto tênis)	+
	calçados masculinos de plástico moldado - incl. impermeáveis (exceto tênis)	-	calçados masculinos de couro (exceto tênis e p/ uso profissional)	+
Coque, Produtos Derivados do Petróleo e Biocombustíveis	asfalto de petróleo	-	óleos combustíveis	+
	óleos combustíveis	+	asfalto de petróleo	+
	óleo diesel	-	óleos lubrificantes básicos	+
	óleos lubrificantes básicos	-	óleo diesel	-
Outros Produtos Químicos	herbicidas para uso na agricultura	-	inseticidas para uso na agricultura	+
	tintas e vernizes dissolvidos em meio não aquoso p/ construção	+	herbicidas para uso na agricultura	+
	inseticidas para uso na agricultura	+	solventes e diluentes orgânicos compostos n.e.	-
	fungicidas para uso na agricultura	-	tintas e vernizes dissolvidos em meio não aquoso p/ construção	+
	solventes e diluentes orgânicos compostos n.e.	+	fungicidas para uso na agricultura	+
Produtos de Minerais Não-Metálicos	tijolos perfurado e outros tijolos de cerâmica (exceto refratários)	-	ladrilhos, placas e azulejos de cerâmica p/ pavimentação ou revestimento esmaltados	+
	cimentos "Portland"	-	cimentos "Portland"	-
	ladrilhos, placas e azulejos de cerâmica p/ pavimentação ou revestimento esmaltados	+	elementos pré-fabricados para construção civil de cimento ou concreto	-
	elementos pré-fabricados para construção civil de cimento ou concreto	-	misturas betuminosas fabricadas com asfalto ou betumes	-
	misturas betuminosas fabricadas com asfalto ou betumes	-	tijolos perfurado e outros tijolos de cerâmica (exceto refratários)	-
Metalurgia	lingotes, blocos, tarugos ou placas de aços ao carbono	+	lingotes, blocos, tarugos ou placas de aços ao carbono	+
	tubos, canos e perfis de aço com costura n.e.	-	tubos, canos e perfis de aço com costura n.e.	-
	vergalhões de aços ao carbono	-	chapas, bobinas, fitas e tiras relaminadas de aço (pintadas ou envernizadas)	-
	chapas, bobinas, fitas e tiras relaminadas de aço (pintadas ou envernizadas)	-	vergalhões de aços ao carbono	-
	barras, vergalhões, fio-máquina e outros produtos longos relaminados de aço	+	barras, vergalhões, fio-máquina e outros produtos longos relaminados de aço	-
Produtos de Metal-exclusive Máquinas e Equipamentos	latas de ferro e aço para embalagem de produtos diversos	-	rolhas, tampas ou cápsulas metálicas	+
	rolhas, tampas ou cápsulas metálicas	-	latas de ferro e aço para embalagem de produtos diversos	-
	esquadrias de alumínio	-	artefatos diversos de ferro e aço estampado para a indústria automobilística	+
	artefatos diversos de serralheria (exceto esquadrias)	+	esquadrias de alumínio	-
	artefatos diversos de ferro e aço estampado para a indústria automobilística	+	artefatos diversos de serralheria (exceto esquadrias)	+
Máquinas, Aparelhos e Materiais Elétricos	fogões de cozinha	-	ventiladores ou circuladores	+
	eletroportáteis domésticos	-	quadros, painéis e outros suportes equip. c/ apars. elétr. de interrupção ou proteção	-
	ventiladores ou circuladores	-	fogões de cozinha	+
	refrigeradores ou congeladores	-	eletroportáteis domésticos	+
	quadros, painéis e outros suportes equip. c/ apars. elétr. de interrupção ou proteção	-	reguladores automáticos de voltagem	-

Fonte: IBGE, Diretoria de Pesquisas, Coordenação de Indústria

Quadro 4.5 - Produtos de maior influência por Atividade - Pernambuco

Junho de 2018

Atividades de Indústria	Junho 2018 / Junho 2017		Acumulado Janeiro-Junho	
	Descrição do Produto	Sinal	Descrição do Produto	Sinal
Produtos Alimentícios	produtos embutidos ou de salami e outras preparações de carnes de aves	+	açúcar vhp	-
	sorvetes, picolés e produtos gelados comestíveis	+	carnes e miudezas de aves congeladas	+
	biscoitos e bolachas	+	açúcar cristal	+
	carnes e miudezas de aves congeladas	+	açúcar refinado de cana	+
	margarina	+	rações para animais	+
Bebidas	cervejas e chope	+	cervejas e chope	+
	aguardente de cana-de-açúcar	+	refrigerantes	-
	refrigerantes	+	águas minerais naturais (inclusive gaseificadas)	+
	águas minerais naturais (inclusive gaseificadas)	+	aguardente de cana-de-açúcar	+
Produtos Têxteis	sacos p/ embalagem, integrados à tecelagem	-	sacos p/ embalagem, integrados à tecelagem	-
	fios de algodão (exceto linhas para costurar) acondicionados p/ venda a varejo	-	fios de algodão (exceto linhas para costurar) acondicionados p/ venda a varejo	-
	almofadas, pufes, travesseiros e semelhantes	-	almofadas, pufes, travesseiros e semelhantes	-
	fios de algodão singelos	+	fios de algodão singelos	+
	tecidos de malha de fibras sintéticas ou artificiais (exceto atalhados)	-	tecidos de malha de fibras sintéticas ou artificiais (exceto atalhados)	+
Celulose, Papel e Produtos de Papel	sacos, sacolas e bolsas de papel	+	sacos, sacolas e bolsas de papel	+
	caixas de papelão ondulado ou corrugado	+	caixas de papelão ondulado ou corrugado	-
	papel higiênico	-	papel higiênico	+
	chapas de papelão ondulado ou corrugado	+	chapas de papelão ondulado ou corrugado	+
Perfumaria, Sabões, Detergentes e Prods. de Limpeza e de Higiene Pessoal	desinfetantes para usos doméstico, institucional e/ou industrial	+	desinfetantes para usos doméstico, institucional e/ou industrial	+
	amaciante de tecidos	+	amaciante de tecidos	+
	sabões ou detergentes em pó ou outras formas semelhantes	+	dentífricos	-
	dentífricos	-	sabões ou detergentes em pó ou outras formas semelhantes	+
Outros Produtos Químicos	sabões ou detergentes (em barras) p/ uso doméstico ou industrial	+	detergentes ou sabões líquidos	-
	fibras sintéticas descontínuas não cardadas nem penteadas	-	tereftalato de polietileno (PET)	-
	hipocloritos de cálcio	+	borracha de estireno-butadieno	-
	borracha de estireno-butadieno	-	tintas e vernizes dissolvidos em meio aquoso p/ construção	-
	tintas e vernizes dissolvidos em meio aquoso p/ construção	+	hipocloritos de cálcio	-
Produtos de Borracha e de Material Plástico	tereftalato de polietileno (PET)	-	fibras sintéticas descontínuas não cardadas nem penteadas	+
	filmes de material plástico (inclusive BOPP) p/ embalagem	+	filmes de material plástico (inclusive BOPP) p/ embalagem	+
	embalagens de plástico p/ produtos alimentícios ou bebidas	-	embalagens de plástico p/ produtos alimentícios ou bebidas	-
	pré-formas de garrafas plásticas	+	pré-formas de garrafas plásticas	+
	rolhas e outros dispositivos de plástico p/ fechar recipientes	+	sacos, sacolas e bolsas de plástico p/ embalagem ou transporte	+
Produtos de Minerais Não-Metálicos	sacos, sacolas e bolsas de plástico p/ embalagem ou transporte	-	rolhas e outros dispositivos de plástico p/ fechar recipientes	+
	cimentos "Portland"	+	pias, banheiras, bidês e semelhantes	+
	chapas, painéis, telhas, canos, tubos ou outros artef. de fibrocimento s/ amianto	+	chapas, painéis, telhas, canos, tubos ou outros artef. de fibrocimento s/ amianto	+
	abrasivos naturais ou artificiais	+	abrasivos naturais ou artificiais	+
	ladrilhos, placas e azulejos de cerâmica p/ pavimentação ou revestimento esmaltados	+	cimentos "Portland"	-
Metalurgia	pias, banheiras, bidês e semelhantes	+	ladrilhos, placas e azulejos de cerâmica p/ pavimentação ou revestimento esmaltados	-
	vergalhões de aço ao carbono	-	vergalhões de aço ao carbono	-
	chapas e tiras de alumínio de espessura superior a 0,2mm	-	arames e fios de aço ao carbono	-
	arames e fios de aço ao carbono	-	chapas e tiras de alumínio de espessura superior a 0,2mm	-
	lingotes, blocos, tarugos ou placas de aço ao carbono	+	lingotes, blocos, tarugos ou placas de aço ao carbono	+
Produtos de Metal-exclusive Máquinas e Equipamentos	barras, perfis ou vergalhões de alumínio	+	barras, perfis ou vergalhões de alumínio	-
	latas de alumínio para embalagem	+	latas de alumínio para embalagem	+
	esquadrias de alumínio	-	esquadrias de alumínio	+
	palha de aço, esponjas ou artefatos semelhantes de fios de aço	+	latas de ferro e aço para embalagem de produtos diversos	-
	estruturas de ferro e aço em chapas ou em outras formas	-	palha de aço, esponjas ou artefatos semelhantes de fios de aço	+
Máquinas, Aparelhos e Materiais Elétricos	latas de ferro e aço para embalagem de produtos diversos	-	estruturas de ferro e aço em chapas ou em outras formas	-
	ventiladores ou circuladores	+	ventiladores ou circuladores	+
	máquinas de lavar ou secar roupa	+	baterias para veículos	+
	baterias para veículos	+	painéis indicadores a cristais líquidos ou diodos emissores de luz	-
Outros Equipamentos de Transporte	painéis indicadores a cristais líquidos ou diodos emissores de luz	-	eletroportáteis domésticos	-
	pilhas ou baterias elétricas (exceto para veículos)	+	baterias e acumuladores elétricos (exceto para veículos)	+
	embarcações para transporte (inclusive plataformas)	-	peças e acessórios para motocicletas	+
Outros Equipamentos de Transporte	peças e acessórios para motocicletas	+	embarcações para transporte (inclusive plataformas)	+

Fonte: IBGE, Diretoria de Pesquisas, Coordenação de Indústria

Quadro 4.6 - Produtos de maior influência por Atividade - Bahia

Junho de 2018

Atividades de Indústria	Junho 2018 / Junho 2017		Acumulado Janeiro-Junho	
	Descrição do Produto	Sinal	Descrição do Produto	Sinal
Indústrias Extrativas	magnésia, outros óxidos de magnésio e carbonato de magnésio natural	-	óleos brutos de petróleo	-
	pedras britadas	+	minérios de cobre em bruto ou beneficiados	+
	gás natural	+	pedras britadas	+
	óleos brutos de petróleo	-	magnésia, outros óxidos de magnésio e carbonato de magnésio natural	-
	minérios de cobre em bruto ou beneficiados	+	gás natural	+
Produtos Alimentícios	pasta de cacau	+	resíduos da extração de soja	+
	farinha de trigo	-	óleo de soja em bruto	+
	biscoitos e bolachas	+	óleo de soja refinado	+
	manteiga de cacau	-	farinha de trigo	-
	resíduos da extração de soja	+	carnes de bovinos frescas ou refrigeradas	+
Bebidas	cervejas e chope	+	cervejas e chope	+
	refrigerantes	+	refrigerantes	+
	águas minerais naturais (inclusive gaseificadas)	+	águas minerais naturais (inclusive gaseificadas)	-
Couro, Artigos para Viagem e Calçados	tênis de material sintético	-	tênis de material sintético	-
	calçados moldados de borracha - incl. impermeáveis (exc. p/ uso profissional)	-	calçados moldados de borracha - incl. impermeáveis (exc. p/ uso profissional)	-
	calçados femininos de plástico moldado - inclusive impermeáveis (exceto tênis)	+	Couros e peles de bovinos e eqüídeos simplesmente curtidos ou recurtidos	-
	calçados masculinos de couro (exceto tênis e p/ uso profissional)	+	tênis de material têxtil	-
	Couros e peles de bovinos e eqüídeos simplesmente curtidos ou recurtidos	-	calçados femininos de couro (exceto tênis e p/ uso profissional)	-
Celulose, Papel e Produtos de Papel	pastas químicas de madeira, processo sulfato, branqueadas ou não	+	pastas químicas de madeira, processo sulfato, branqueadas ou não	-
	caixas de papelão ondulado ou corrugado	+	caixas de papelão ondulado ou corrugado	+
	papel p/ usos na escrita, impressão e outros fins gráficos	+	papel p/ usos na escrita, impressão e outros fins gráficos	+
Coque, Produtos Derivados do Petróleo e Biocombustíveis	querosenes de aviação	+	óleos combustíveis	-
	óleos combustíveis	-	querosenes de aviação	+
	óleo diesel	-	naftas para petroquímica	-
	parafina	-	óleo diesel	+
	gasolina automotiva	-	parafina	+
Outros Produtos Químicos	princípios ativos para herbicidas	-	propeno não-saturado	-
	amoníaco	-	polietileno de alta densidade (PEAD)	+
	misturas de alquilbenzenos ou de alquilnaftalenos	-	etileno não-saturado	-
	ureia	-	princípios ativos para herbicidas	-
	policloreto de vinila (PVC)	-	policloreto de vinila (PVC)	-
Produtos de Borracha e de Material Plástico	tubos ou canos de plástico não reforçados p/ construção civil	-	tubos ou canos de plástico não reforçados p/ construção civil	-
	pneus novos p/ caminhões e ônibus	-	reservatórios, caixas-d'água, sistemas, piscinas e artef. semelhantes de plástico	-
	borracha misturada não vulcanizada em formas primárias ou em chapas, folhas ou tiras	+	pneus novos p/ caminhões e ônibus	-
	reservatórios, caixas-d'água, sistemas, piscinas e artef. semelhantes de plástico	+	pneus novos p/ automóveis, camionetas e utilitários	-
	filmes de material plástico (inclusive BOPP) p/ embalagem	+	filmes de material plástico (inclusive BOPP) p/ embalagem	+
Produtos de Minerais Não-Metálicos	elementos pré-fabricados para construção civil de cimento ou concreto	-	elementos pré-fabricados para construção civil de cimento ou concreto	-
	cimentos "Portland"	+	cimentos "Portland"	-
	massa de concreto	-	massa de concreto	+
	argamassas	-	ladrilhos, placas e azulejos de cerâmica p/ pavimentação ou revestimento esmaltados	-
	telhas de cerâmica	+	misturas betuminosas fabricadas com asfalto ou betumes	-
Metalurgia	barras, perfis e vergalhões de cobre e de ligas de cobre	+	barras, perfis e vergalhões de cobre e de ligas de cobre	+
	ouro em formas brutas para usos não monetários	+	ouro em formas brutas para usos não monetários	+
	fios de cobre refinado ou de ligas de cobre	+	fios de cobre refinado ou de ligas de cobre	-
	ferromanganês	-	ferrocromo	-
	ferrocromo	-	ferromanganês	+
Equipamentos de Informática, Prods. Eletrônicos e Ópticos	grav. ou reprod. de sinais de áudio e vídeo (DVD, home theater e semelhantes)	+	computadores pessoais de mesa	+
	computadores pessoais de mesa	+	grav. ou reprod. de sinais de áudio e vídeo (DVD, home theater e semelhantes)	+
	peças e acessórios p/ máqs. p/ processamento de dados e suas unidades periféricas	+	peças e acessórios p/ máqs. p/ processamento de dados e suas unidades periféricas	+
	computadores pessoais portáteis (laptops, notebooks, tablets e semelhantes)	-	computadores pessoais portáteis (laptops, notebooks, tablets e semelhantes)	-
Veículos Automotores, Reboques e Carrocerias	automóveis com motor a gasolina, álcool ou bicomcombustível	+	automóveis com motor a gasolina, álcool ou bicomcombustível	+
	bancos de metal para veículos automotores	+	bancos de metal para veículos automotores	+
	painéis ou quadros (incompletos) para instrumentos dos veículos automotores	+	painéis ou quadros (incompletos) para instrumentos dos veículos automotores	+
	peças ou acessórios p/ o sistema de direção ou suspensão, n.e., p/ veículos	+	peças ou acessórios p/ o sistema de direção ou suspensão, n.e., p/ veículos	+
	silenciosos para veículos automotores	+	silenciosos para veículos automotores	+

Fonte: IBGE, Diretoria de Pesquisas, Coordenação de Indústria

Quadro 4.7 - Produtos de maior influência por Atividade - Minas Gerais

Junho de 2018

Atividades de Indústria	Junho 2018 / Junho 2017		Acumulado Janeiro-Junho	
	Descrição do Produto	Sinal	Descrição do Produto	Sinal
Indústrias Extrativas	minérios de ferro em bruto ou beneficiados	+	minérios de ferro em bruto ou beneficiados	-
	pedras britadas	+	pedras britadas	+
	fosfatos de cálcio naturais, fosfatos aluminocálcicos e cré fosfatado	-	fosfatos de cálcio naturais, fosfatos aluminocálcicos e cré fosfatado	-
	castinas e pedras calcárias	+	castinas e pedras calcárias	+
	minérios de alumínio em bruto ou beneficiados	+	minérios de alumínio em bruto ou beneficiados	+
Produtos Alimentícios	açúcar cristal	-	açúcar cristal	-
	resíduos da extração de soja	-	leite pasteurizado (inclusive desnatado)	-
	rações para animais	+	bombons e chocolates c/ cacau	+
	leite pasteurizado (inclusive desnatado)	-	carnes de bovinos frescas ou refrigeradas	+
	açúcar vhp	-	café torrado e moído	+
Bebidas	refrigerantes	+	cervejas e chope	-
	cervejas e chope	+	refrigerantes	+
	águas minerais naturais (inclusive gaseificadas)	+	águas minerais naturais (inclusive gaseificadas)	+
Produtos do Fumo	cigarros	+	cigarros	-
Produtos Têxteis	tecidos de algodão crus ou alvejados (inclusive combinados)	-	tecidos de algodão crus ou alvejados (inclusive combinados)	-
	tecidos de algodão tintos ou estampados (inclusive combinados)	-	roupas de cama de tecido de algodão integradas à tecelagem	-
	tecidos de algodão tintos ou estampados (exceto combinados)	-	tecidos de algodão tintos ou estampados (inclusive combinados)	+
	roupas de cama de tecido de algodão integradas à tecelagem	-	lonas, toldos e semelhantes de tecido de acabamento especial	+
	fios de algodão retorcidos	-	roupas de cama (de tecidos) não integradas à tecelagem	+
Celulose, Papel e Produtos de Papel	pastas químicas de madeira, processo sulfato, branqueadas ou não	-	pastas químicas de madeira, processo sulfato, branqueadas ou não	-
	caixas de papelão ondulado ou corugado	+	papel higiênico	+
	papel higiênico	+	caixas de papelão ondulado ou corugado	-
	papel miolo	+	papel miolo	+
Coque, Produtos Derivados do Petróleo e Biocombustíveis	gasolina automotiva	-	gasolina automotiva	-
	álcool etílico	+	álcool etílico	+
	óleo diesel	-	óleo diesel	-
	óleos combustíveis	+	querosenes de aviação	+
	querosenes de aviação	+	gás liquefeito de petróleo (GLP)	-
Outros Produtos Químicos	silício	+	silício	+
	ácido fosfórico para adubos e fertilizantes	+	ácido fosfórico para adubos e fertilizantes	+
	superfosfatos	+	herbicidas para uso na agricultura	+
	fosfatos de monoamônio	+	superfosfatos	+
	ácido sulfúrico	+	fosfatos de monoamônio	+
Produtos de Minerais Não-Metálicos	cimentos "Portland"	+	cimentos "Portland"	+
	tijolos, placas, ladrilhos e outras peças de cerâmica refratária para construção	+	tijolos, placas, ladrilhos e outras peças de cerâmica refratária para construção	+
	pias, banheiras, bidês e semelhantes	-	cal virgem	+
	cimentos, argamassas, concretos refratários e semelhantes	+	pias, banheiras, bidês e semelhantes	+
Metalurgia	cal virgem	-	massa de concreto	+
	lingotes, blocos, tarugos ou placas de aços especiais/ligados	-	ferro-níobio	+
	ferro-níobio	+	tubos, canos ou perfis ocos de aços sem costura	+
	ouro em formas brutas para usos não monetários	-	bobinas a frio de aços ao carbono não revestidos	+
	bobinas ou chapas de aços inoxidáveis (inclusive tiras)	-	zincos e ligas de zinco em formas brutas	+
Produtos de Metal-exclusive Máquinas e Equipamentos	tubos, canos ou perfis ocos de aços sem costura	-	lingotes, blocos, tarugos ou placas de aços especiais/ligados	-
	cordas, cabos e artefatos semelhantes de alumínio c/ alma de aço não isolados	-	cordas, cabos e artefatos semelhantes de alumínio c/ alma de aço não isolados	-
	artefatos diversos de ferro e aço estampado para a indústria automobilística	-	pontes e elementos de pontes de ferro e aço	-
	pontes e elementos de pontes de ferro e aço	+	torres e pórticos de ferro e aço	+
	torres e pórticos de ferro e aço	-	ferro e aço forjado em formas e peças	+
Máquinas e Equipamentos	construções pré-fabricadas de metal	-	construções pré-fabricadas de metal	-
	motoniveladores	+	motoniveladores	+
	máqs. portáteis p/ furar, serrar, cortar ou aparafusar (incl. ferramentas elétr. manuais)	+	máqs. portáteis p/ furar, serrar, cortar ou aparafusar (incl. ferramentas elétr. manuais)	+
	tratores (exceto agrícolas)	+	escavadeiras	-
	escavadeiras	-	tratores (exceto agrícolas)	+
Veículos Automotores, Reboques e Carrocerias	carregadoras-transportadoras	+	partes e peças para máquinas e aparelhos de terraplenagem	+
	automóveis com motor a gasolina, álcool ou bicomcombustível	+	veículos para o transporte de mercadorias com motor a gasolina e/ou álcool	-
	veículos para o transporte de mercadorias com motor a gasolina e/ou álcool	-	automóveis com motor a gasolina, álcool ou bicomcombustível	+
	Caminhões	+	caminhão-tractor para reboques e semireboques	+
	peças ou acessórios n.e. para o sistema de motor de veículos automotores	+	Caminhões	+
	jogos de fios para velas de ignição para veículos automotores	+	peças ou acessórios p/ o sistema de direção ou suspensão, n.e., p/ veículos	+

Fonte: IBGE, Diretoria de Pesquisas, Coordenação de Indústria

Quadro 4.8 - Produtos de maior influência por Atividade - Espírito Santo

Junho de 2018

Atividades de Indústria	Junho 2018 / Junho 2017		Acumulado Janeiro-Junho	
	Descrição do Produto	Sinal	Descrição do Produto	Sinal
Indústrias Extrativas	óleos brutos de petróleo	-	óleos brutos de petróleo	-
	gás natural	-	minérios de ferro pelotizados ou sinterizados	+
	minérios de ferro pelotizados ou sinterizados	+	gás natural	-
Produtos Alimentícios	açúcar cristal	-	açúcar cristal	-
	bombons e chocolates c/ cacau	-	carnes de bovinos frescas ou refrigeradas	-
	queijos de massa semidura ou dura	+	queijos de massa semidura ou dura	+
	leite esterilizado	-	refrescos, sucos ou néctares de frutas	-
	carnes de bovinos frescas ou refrigeradas	-	leite esterilizado	-
Celulose, Papel e Produtos de Papel	pastas químicas de madeira, processo sulfato, branqueadas ou não	-	pastas químicas de madeira, processo sulfato, branqueadas ou não	-
Produtos de Minerais Não-Metálicos	granito talhado ou serrado (inclusive chapas para pias)	-	granito talhado ou serrado (inclusive chapas para pias)	-
	cimentos "Portland"	-	cimentos "Portland"	-
	massa de concreto	-	ladrilhos, placas e azulejos de cerâmica p/ pavimentação ou revestimento esmaltados	+
	ladrilhos, placas e azulejos de cerâmica p/ pavimentação ou revestimento esmaltados	+	massa de concreto	-
Metalurgia	tubos flexíveis e tubos trefilados de ferro e aço	+	bobinas a quente de aço ao carbono não revestidos	+
	bobinas a quente de aço ao carbono não revestidos	+	tubos flexíveis e tubos trefilados de ferro e aço	-
	ferro-gusa	+	lingotes, blocos, tarugos ou placas de aço ao carbono	+
	bobinas ou chapas de aço zincadas	+	ferro-gusa	+
	bobinas a frio de aço ao carbono não revestidos	-	bobinas a frio de aço ao carbono não revestidos	-

Fonte: IBGE, Diretoria de Pesquisas, Coordenação de Indústria

Quadro 4.9 - Produtos de maior influência por Atividade - Rio de Janeiro

Junho de 2018

Atividades de Indústria	Junho 2018 / Junho 2017		Acumulado Janeiro-Junho	
	Descrição do Produto	Sinal	Descrição do Produto	Sinal
Indústrias Extrativas	óleos brutos de petróleo	-	óleos brutos de petróleo	+
	gás natural	-	gás natural	+
	pedras britadas	-	pedras britadas	-
Produtos Alimentícios	sorvetes, picolés e produtos gelados comestíveis	+	sorvetes, picolés e produtos gelados comestíveis	+
	preparações e conservas de peixes	-	preparações e conservas de peixes	-
	farinha de trigo	+	açúcar cristal	-
	açúcar cristal	-	carnes e miudezas de aves congeladas	-
	biscoitos e bolachas	+	farinha de trigo	+
Bebidas	cervejas e chope	-	refrigerantes	-
	refrigerantes	-	cervejas e chope	-
	águas minerais naturais (inclusive gaseificadas)	-	águas minerais naturais (inclusive gaseificadas)	-
Impressão e Reprodução de Gravações	papel-moeda	-	jornais impressos sob encomenda	-
	jornais impressos sob encomenda	-	papel-moeda	-
	livros, brochuras ou impressos sob encomenda	-	impressos p/ fins publicitários ou promocionais em papel	-
	impressos p/ fins publicitários ou promocionais em papel	-	livros, brochuras ou impressos sob encomenda	+
Coque, Produtos Derivados do Petróleo e Biocombustíveis	óleo diesel	+	naftas para petroquímica	+
	gasolina automotiva	-	gás liquefeito de petróleo (GLP)	+
	gás liquefeito de petróleo (GLP)	-	óleo diesel	+
	óleos combustíveis	-	óleos combustíveis	-
	naftas para petroquímica	+	gasolina automotiva	-
Outros Produtos Químicos	tintas e vernizes para impressão	+	inseticidas para uso na agricultura	+
	preparações catalíticas para craqueamento de petróleo	+	preparações catalíticas para craqueamento de petróleo	+
	tereftalato de polietileno (PET)	-	herbicidas para uso na agricultura	+
	herbicidas para uso na agricultura	+	tintas e vernizes dissolv. em meio não aquoso (exc. p/ fins automotivos e construção)	-
	ácido láctico e seus sais e ésteres	+	misturas de subst. aromát. utiliz. c/ matéria básica p/ inds. (exc. Alimentar e bebidas)	+
Produtos Farmoquímicos e Farmacêuticos	medicamentos	-	medicamentos	+
Produtos de Borracha e de Material Plástico	pneus novos p/ caminhões e ônibus	-	pneus novos p/ caminhões e ônibus	-
	filmes de material plástico (inclusive BOPP) p/ embalagem	-	filmes de material plástico (inclusive BOPP) p/ embalagem	-
	artigos de plástico p/ uso doméstico	-	garrafas, garrafões, frascos e artigos semelhantes de plástico	-
	protetores, bandas de rodagem amovíveis p/ pneus e flaps de borracha	-	banheiras, chuveiros, pias e lavatórios de plástico	-
	peças e acessórios de plástico p/ indústria eletroeletrônica	-	protetores, bandas de rodagem amovíveis p/ pneus e flaps de borracha	-
Produtos de Minerais Não-Metálicos	cimentos "Portland"	+	chapas, painéis, telhas, canos, tubos ou outros artef. de fibrocimento s/ amianto	-
	produtos refratários não cozidos e semelhantes n.e.	+	produtos refratários não cozidos e semelhantes n.e.	+
	vidro flotado e vidro desbastado ou polido	+	tijolos perfurado e outros tijolos de cerâmica (exceto refratários)	-
	massa de concreto	-	garrafas, garrafões e frascos de vidro para embalagem	-
	argamassas	+	blocos e tijolos para construção de cimento ou concreto	+
Metalurgia	folhas-de-flandres	-	bobinas a frio de aço ao carbono não revestidos	+
	fio-máquina de aço ao carbono	+	bobinas grossas de aço ao carbono não revestidos	+
	bobinas a quente de aço ao carbono não revestidos	-	folhas-de-flandres	-
	bobinas ou chapas de aço zincadas	-	bobinas ou chapas de aço zincadas	+
	vergalhões de aço ao carbono	+	fio-máquina de aço ao carbono	+
Produtos de Metal-exclusive Máquinas e Equipamentos	esquadrias de alumínio	-	esquadrias de alumínio	-
	latas de alumínio para embalagem	+	latas de alumínio para embalagem	+
	dobradiças	-	latas de ferro e aço para embalagem de produtos diversos	+
	latas de ferro e aço para embalagem de produtos diversos	+	botijões e outros recipientes para transporte e armazenagem de gás	-
	caldeiras geradoras de vapor	+	andaimos tubulares e material para andaimos, armações e escoramento	+
Veículos Automotores, Reboques e Carrocerias	automóveis com motor a gasolina, álcool ou bicombustível	+	automóveis com motor a gasolina, álcool ou bicombustível	+
	Caminhões	+	Caminhões	+
	chassis com motor para ônibus ou para caminhões	+	chassis com motor para ônibus ou para caminhões	+
	carrocerias para ônibus	+	carrocerias para ônibus	+
	bancos de metal para veículos automotores	+	bancos de metal para veículos automotores	-
Outros Equipamentos de Transporte	embarcações para transporte (inclusive plataformas)	-	embarcações para transporte (inclusive plataformas)	-
Manutenção, Reparação e Instalação de Máqs. e Equip.	serviços de manutenção e reparação de máquinas motrizes não-elétricas	-	serviços de manutenção e reparação de estruturas flutuantes	+
	serviços de manutenção e reparação de aeronaves	+	serviços de manutenção e reparação de máquinas motrizes não-elétricas	-
	serviços de manutenção e reparação de estruturas flutuantes	+	serviços de manutenção e reparação de navios ou outras embarcações	-
	serviços de manutenção e reparação de navios ou outras embarcações	-	serviços de manutenção e reparação de aeronaves	-
	serviços de manutenção e reparação de máqs. e equip. p/ usos industriais	-	serviços de manutenção e reparação de máquinas, apars. ou equip. elétricos	+

Fonte: IBGE, Diretoria de Pesquisas, Coordenação de Indústria

Quadro 4.10 - Produtos de maior influência por Atividade - São Paulo
Junho de 2018

Atividades de Indústria	Junho 2018 / Junho 2017		Acumulado Janeiro-Junho	
	Descrição do Produto	Sinal	Descrição do Produto	Sinal
Produtos Alimentícios	açúcar cristal	-	açúcar cristal	-
	açúcar vhp	-	melaço de cana	+
	sucos concentrados de laranja	-	bebidas lácteas	+
	sorvetes, picolés e produtos gelados comestíveis	+	carnes de bovinos congeladas	+
Bebidas	melaço de cana	+	sorvetes, picolés e produtos gelados comestíveis	+
	cervejas e chope	+	aguardente de cana-de-açúcar	+
	refrigerantes	+	cervejas e chope	+
	aguardente de cana-de-açúcar	-	refrigerantes	+
	águas minerais naturais (inclusive gaseificadas)	+	águas minerais naturais (inclusive gaseificadas)	-
Produtos Têxteis	tecidos de malha de fibras sintéticas ou artificiais (exceto atalhados)	-	roupas de cama (de tecidos) não integrados à tecelagem	+
	tecidos de algodão tintos ou estampados (exceto combinados)	-	tecidos de malha de fibras sintéticas ou artificiais (exceto atalhados)	-
	roupas de cama (de tecidos) não integrados à tecelagem	-	tecidos de algodão crus ou alvejados (inclusive combinados)	-
	tecidos de algodão crus ou alvejados (inclusive combinados)	+	fitas de tecidos	+
	linhas ou fios de filamentos sintéticos	-	sacos p/ embalagem, integrados à tecelagem	-
Confecção de Artigos do Vestuário e Acessórios	meias-calças de fibra sintética ou artificial	-	meias-calças de fibra sintética ou artificial	-
	camisetas de malha	-	camisetas de malha	-
	camisas e blusas femininas de malha	-	camisas e blusas femininas de malha	-
	calças, bermudas e semelhantes femininas de malha	-	camisas e blusas femininas (exceto de malha)	-
	camisas e blusas femininas (exceto de malha)	-	calças, bermudas e semelhantes femininas de malha	-
Celulose, Papel e Produtos de Papel	papel higiênico	-	pastas químicas de madeira, processo sulfato, branqueadas ou não	-
	pastas químicas de madeira, processo sulfato, branqueadas ou não	-	papel higiênico	-
	absorventes e tampões higiênicos	+	caixas de papelão ondulado ou corrugado	+
	caixas de papelão ondulado ou corrugado	+	embalagens diversas de papel-cartão ou cartolina (exc. cartonagens dobráveis)	+
	embalagens diversas de papel	+	fraldas descartáveis	+
Coque, Produtos Derivados do Petróleo e Biocombustíveis	álcool etílico	+	álcool etílico	+
	óleo diesel	+	naftas para petroquímica	+
	naftas para petroquímica	+	óleos combustíveis	-
	óleos combustíveis	+	gasolina automotiva	-
	gás liquefeito de petróleo (GLP)	+	óleo diesel	+
Perfumaria, Sabões, Detergentes e Prods. de Limpeza e de Higiene Pessoal	amaciante de tecidos	+	amaciante de tecidos	+
	sabões ou detergentes em pó ou outras formas semelhantes	-	sabões ou detergentes em pó ou outras formas semelhantes	+
	sabonetes (exceto medicinais)	-	detergentes ou sabões líquidos	+
	sabões ou detergentes (em barras) p/ uso doméstico ou industrial	-	desodorantes líquidos	+
	agentes orgânicos de superfície (exceto sabões)	-	sabões ou detergentes (em barras) p/ uso doméstico ou industrial	-
Outros Produtos Químicos	inseticidas para uso na agricultura	+	inseticidas para uso na agricultura	+
	lisina e seus ésteres / ácido glutâmico	-	hexametilenodiamina ou seus sais	-
	hexametilenodiamina ou seus sais	-	herbicidas para uso na agricultura	+
	etileno não-saturado	+	tintas e vernizes dissolvidos em meio aquoso p/ construção	+
	polipropileno	-	tintas e vernizes dissolv. em meio não aquoso (exc. p/ fins automotivos e construção)	+
Produtos Farmoquímicos e Farmacêuticos	medicamentos	+	medicamentos	+
Produtos de Borracha e de Material Plástico	pneus novos p/ caminhões e ônibus	+	pneus novos p/ caminhões e ônibus	+
	rolhas e outros dispositivos de plástico p/ fechar recipientes	+	reservatórios, caixas-d'água, cisternas, piscinas e artef. semelhantes de plástico	+
	cartuchos de plástico p/ embalagens	-	peças e acessórios de plástico p/ veículos automotores, motocicletas e bicicletas	+
	filmes de material plástico (inclusive BOPP) p/ embalagem	+	rolhas e outros dispositivos de plástico p/ fechar recipientes	+
	tubos, canos e mangueiras de borracha vulcanizada reforçados c/ matérias têxteis	-	películas autoadesivas de plástico	-
Produtos de Minerais Não-Metálicos	ladrilhos, placas e azulejos de cerâmica p/ pavimentação ou revestimento esmaltados cimentos "Portland"	-	ladrilhos, placas e azulejos de cerâmica p/ pavimentação ou revestimento esmaltados	-
	vidros de segurança laminados ou temperados p/ veículos, aeronaves e outros	+	garrafas, garrações e frascos de vidro para embalagem	-
	vidros de segurança laminados ou temperados (exceto para veículos)	+	vidros de segurança laminados ou temperados p/ veículos, aeronaves e outros	+
	abrasivos naturais ou artificiais	+	abrasivos naturais ou artificiais	-
		-	massa de concreto	-
Metalurgia	tubos de aços com costura	+	tubos de aços com costura	+
	vergalhões de aços ao carbono	+	arames e fios de aços inoxidáveis ou de outras ligas de aços	+
	chapas e tiras de alumínio de espessura superior a 0,2mm	+	vergalhões de aços ao carbono	+
	barras de outras ligas de aços (exceto inoxidáveis)	+	barras de outras ligas de aços (exceto inoxidáveis)	+
	barras, perfis ou vergalhões de alumínio	-	artefatos e peças diversas de ferro fundido	+
Produtos de Metal-exclusive Máquinas e Equipamentos	botijões e outros recipientes para transporte e armazenagem de gás	+	botijões e outros recipientes para transporte e armazenagem de gás	-
	parafusos e outros artefatos roscados de ferro e aço	+	parafusos e outros artefatos roscados de ferro e aço	+
	caldeiras geradoras de vapor	-	estruturas de ferro e aço em chapas ou em outras formas	-
	latas de ferro e aço para embalagem de produtos diversos	-	latas de ferro e aço para embalagem de produtos diversos	-
	moldes para fabricação de peças de borracha ou plástico	-	artefatos diversos de cobre estampado	-
Equipamentos de Informática, Prods. Eletrônicos e Ópticos	transmissores ou receptores de telefonia celular	+	computadores pessoais portáteis (laptops, notebooks, tablets e semelhantes)	+
	telefones celulares	-	aparelhos de comutação para telefonia ou telegrafia	-
	computadores pessoais portáteis (laptops, notebooks, tablets e semelhantes)	+	transmissores ou receptores de telefonia celular	+
	terminais de autoatendimento bancário	-	telefones celulares	-
	máquinas automáticas digitais para processamento de dados	+	indicadores de velocidade (tacômetros) e estroboscópios	+
Máquinas, Aparelhos e Materiais Elétricos	condutores elétricos com capa isolante para tensão menor ou igual a 1000v	-	quadros, painéis e outros suportes equip. c/ apars. elêtr. de interrupção ou proteção	-
	transformadores (exceto de dielétrico líquido)	-	baterias para veículos	+
	transformadores de dielétrico líquido	-	transformadores de dielétrico líquido	+
	motores elétricos	+	geradores de corrente contínua de outros tipos	+
	baterias para veículos	+	fios de cobre isolados para bobinar	-
Máquinas e Equipamentos	máquinas para trabalhar matéria-prima para fabricar pasta de celulose	-	máquinas para trabalhar matéria-prima para fabricar pasta de celulose	+
	carregadoras-transportadoras	+	carregadoras-transportadoras	+
	rolamentos para equipamentos industriais	-	motoniveladores	+
	guindastes, pontes e vigas rolantes	-	elevadores para o transporte de pessoas	+
	elevadores para o transporte de pessoas	+	rolamentos para equipamentos industriais	+
Veículos Automotores, Reboques e Carrocerias	automóveis com motor a gasolina, álcool ou bicomcombustível	+	automóveis com motor a gasolina, álcool ou bicomcombustível	+
	caminhão-tractor para reboques e semireboques	+	caminhão-tractor para reboques e semireboques	+
	peças ou acessórios p/ os sistemas de marcha ou transmissão, n.e., p/ veículos	-	Caminhões	+
	Caminhões	+	motores diesel e semidiesel para ônibus e caminhões	+
	chassis com motor para ônibus ou para caminhões	+	peças ou acessórios n.e. para o sistema de motor de veículos automotores	+
Outros Equipamentos de Transporte	vagões de passageiros	-	vagões de passageiros	-
	aviões	-	aviões	-
	vagões para transporte de mercadorias	+	partes e peças p/ veículos ferroviários e semelhantes (exc. freios e suas partes)	+
	partes e peças p/ veículos ferroviários e semelhantes (exc. freios e suas partes)	+	vagões para transporte de mercadorias	-

Fonte: IBGE, Diretoria de Pesquisas, Coordenação de Indústria

Quadro 4.11 - Produtos de maior influência por Atividade - Paraná

Junho de 2018

Atividades de Indústria	Junho 2018 / Junho 2017		Acumulado Janeiro-Junho	
	Descrição do Produto	Sinal	Descrição do Produto	Sinal
Produtos Alimentícios	carnes e miudezas de aves congeladas	-	carnes e miudezas de aves congeladas	-
	resíduos da extração de soja	+	resíduos da extração de soja	+
	rações para animais	-	rações para animais	-
	açúcar cristal	-	chá mate beneficiado	-
	chá mate beneficiado	-	bombons e chocolates c/ cacau	+
Bebidas	cervejas e chope	+	cervejas e chope	+
	preparações em pó para elaboração de bebidas (exceto para fins industriais)	-	preparações em pó para elaboração de bebidas (exceto para fins industriais)	-
	refrigerantes	+	refrigerantes	-
	vinhos de uvas (exceto champanha)	-	vinhos de uvas (exceto champanha)	+
Produtos de Madeira	madeira compensada, folheada e estratificada de formas semelhantes	+	madeira compensada, folheada e estratificada de formas semelhantes	+
	madeira serrada, aplainada ou polida	+	madeira serrada, aplainada ou polida	+
	madeira densificada (MDF) em blocos, pranchas, lâminas ou perfis	+	madeira densificada (MDF) em blocos, pranchas, lâminas ou perfis	+
	portas e janelas de madeira	+	painéis de partículas de madeira	-
	painéis de fibras de madeira	-	painéis de fibras de madeira	-
Celulose, Papel e Produtos de Papel	caixas e cartonagens dobráveis de papel-cartão ou cartolina	+	caixas e cartonagens dobráveis de papel-cartão ou cartolina	+
	papel-cartão ou cartolina de outros tipos com peso superior a 150g/m2	-	papel-cartão ou cartolina de outros tipos com peso superior a 150g/m2	-
	caixas de papelão ondulado ou corrugado	+	papel higiênico	-
	sacos, sacolas e bolsas de papel	+	fraldas descartáveis	-
	fraldas descartáveis	+	papel miolo	+
Coque, Produtos Derivados do Petróleo e Biocombustíveis	óleo diesel	+	álcool etílico	+
	álcool etílico	+	óleos combustíveis	+
	gasolina automotiva	+	gasolina automotiva	-
	gás liquefeito de petróleo (GLP)	+	gás liquefeito de petróleo (GLP)	+
	óleos combustíveis	+	óleo diesel	+
Outros Produtos Químicos	adubos ou fertilizantes com nitrogênio, fósforo e potássio (NPK)	-	ureia	-
	ureia	-	amoníaco	-
	amoníaco	-	adubos ou fertilizantes minerais ou químicos (com nitrogênio e fósforo)	+
	superfosfatos	+	herbicidas para uso na agricultura	-
	adubos ou fertilizantes minerais ou químicos (com nitrogênio e fósforo)	+	resina fenol-formaldeído	+
Produtos de Borracha e de Material Plástico	câmaras-de-ar usadas em ônibus e caminhões	-	câmaras-de-ar usadas em ônibus e caminhões	-
	películas autoadesivas de plástico	+	películas autoadesivas de plástico	+
	tubos ou canos de plástico não reforçados p/ construção civil	+	embalagens de plástico p/ produtos alimentícios ou bebidas	+
	sacos, sacolas e bolsas de plástico p/ embalagem ou transporte	+	protetores, bandas de rodagem amovíveis p/ pneus e flaps de borracha	-
	artigos descartáveis de plástico	+	sacos, sacolas e bolsas de plástico p/ embalagem ou transporte	+
Produtos de Minerais Não-Metálicos	cimentos "Portland"	+	cimentos "Portland"	+
	chapas, painéis, telhas, canos, tubos ou outros artef. de fibrocimento s/ amianto	+	ladrilhos, placas e azulejos de cerâmica p/ pavimentação ou revestimento esmaltados	+
	artigos de porcelana p/ serviço de mesa ou de cozinha	+	artigos de porcelana p/ serviço de mesa ou de cozinha	+
	misturas betuminosas fabricadas com asfalto ou betumes	-	chapas, painéis, telhas, canos, tubos ou outros artef. de fibrocimento s/ amianto	-
	tijolos perfurado e outros tijolos de cerâmica (exceto refratários)	+	blocos e tijolos para construção de cimento ou concreto	+
Produtos de Metal-exclusive Máquinas e Equipamentos	artefatos diversos de ferro e aço estampado para a indústria automobilística	+	latas de ferro e aço para embalagem de produtos diversos	-
	cadeados	+	esquadrias de alumínio	-
	parafusos e outros artefatos roscados de ferro e aço	-	moldes para fabricação de peças de borracha ou plástico	+
	moldes para fabricação de peças de borracha ou plástico	+	artefatos diversos de ferro e aço estampado para a indústria automobilística	+
	esquadrias de alumínio	-	estruturas de ferro e aço em chapas ou em outras formas	-
Máquinas, Aparelhos e Materiais Elétricos	cabos de fibras ópticas	+	cabos de fibras ópticas	+
	refrigeradores ou congeladores	-	eletroportáteis domésticos	+
	eletroportáteis domésticos	+	baterias para veículos	-
	condutores elétricos com capa isolante para tensão menor ou igual a 1000v	+	partes e peças para refrigeradores ou congeladores	-
	quadros, painéis e outros suportes equip. c/ apars. elétr. de interrupção ou proteção	+	lustres, luminárias, abajures e outros aparelhos de iluminação elétrica	+
Máquinas e Equipamentos	tratores agrícolas	-	máquinas para colheita	-
	máquinas para preparação de matéria têxtil	+	tratores agrícolas	-
	máquinas para colheita	-	máquinas para preparação de matéria têxtil	+
	motores de pistão para máquinas ou equipamentos industriais	+	partes e peças para aparelhos de ar condicionado	+
	ar condicionado para uso central	+	motores de pistão para máquinas ou equipamentos industriais	+
Veículos Automotores, Reboques e Carrocerias	automóveis com motor a gasolina, álcool ou bicomcombustível	+	caminhão-tractor para reboques e semirreboques	+
	caminhão-tractor para reboques e semirreboques	+	Caminhões	+
	motores de explosão e combustão interna p/ veículos (exc. motores diesel)	+	motores de explosão e combustão interna p/ veículos (exc. motores diesel)	+
	partes ou peças de qualquer material para bancos de veículos automotores	+	peças ou acessórios n.e. para o sistema de motor de veículos automotores	-
	peças ou acessórios n.e. para o sistema de motor de veículos automotores	-	partes ou peças de qualquer material para bancos de veículos automotores	+
Móveis	armários de madeira para uso residencial (exceto embutidos ou modulados)	-	estantes de madeira de uso residencial	+
	estantes de madeira de uso residencial	+	móveis diversos de metal para instalações comerciais	+
	poltronas e sofás de madeira (exceto para escritório)	-	poltronas e sofás de madeira (exceto para escritório)	-
	móveis de madeira para cozinhas (exceto modulados)	+	móveis diversos de metal para escritório	-
	móveis diversos de metal para instalações comerciais	+	móveis de madeira para cozinhas (exceto modulados)	+

Fonte: IBGE, Diretoria de Pesquisas, Coordenação de Indústria

Quadro 4.12 - Produtos de maior influência por Atividade - Santa Catarina

Junho de 2018

Atividades de Indústria	Junho 2018 / Junho 2017		Acumulado Janeiro-Junho	
	Descrição do Produto	Sinal	Descrição do Produto	Sinal
Produtos Alimentícios	óleo de soja refinado	-	carnes e miudezas de aves congeladas	-
	carnes e miudezas de aves congeladas	-	rações para animais	-
	preparações e conservas de peixes	+	óleo de soja refinado	-
	arroz descascado branqueado	+	produtos embutidos ou de salami e outras preparações de carne de suíno	+
	rações para animais	-	preparações e conservas de peixes	+
Produtos Têxteis	fios de algodão singelos	-	roupas de banho de tecido de algodão integradas à tecelagem	+
	tecidos de algodão tintos ou estampados (inclusive combinados)	+	fitas de tecidos	+
	algodão cardado ou penteado	+	tecidos de algodão tintos ou estampados (inclusive combinados)	+
	tecidos de malha de algodão (exceto atalhados)	+	algodão cardado ou penteado	+
	tecidos de malha de fibras sintéticas ou artificiais (exceto atalhados)	+	tecidos de malha de algodão (exceto atalhados)	+
Confeção de Artigos do Vestuário e Acessórios	conjuntos femininos (exceto de malha)	+	conjuntos femininos (exceto de malha)	+
	bermudas, shorts e semelhantes masculinas (exceto de malha)	+	camisas masculinas (exceto de malha)	+
	conjuntos masculinos de malha	-	calças compridas masculinas (exceto de malha)	+
	conjuntos femininos de malha	-	camisas e blusas femininas (exceto de malha)	-
	camisas e blusas femininas (exceto de malha)	-	camisetas de malha	-
Produtos de Madeira	madeira serrada, aplainada ou polida	+	madeira serrada, aplainada ou polida	+
	portas e janelas de madeira	+	cabos de madeira p/ ferramentas, vassouras, escovas, etc.	-
	madeira compensada, folheada e estratificada de formas semelhantes	+	madeira compensada, folheada e estratificada de formas semelhantes	+
	cabos de madeira p/ ferramentas, vassouras, escovas, etc.	-	portas e janelas de madeira	+
	madeira em bruto tratada c/ agente de conservação	-	molduras de madeira p/ quadros, fotografias, espelhos ou objetos semelhantes	-
Celulose, Papel e Produtos de Papel	caixas de papelão ondulado ou corrugado	+	caixas de papelão ondulado ou corrugado	+
	sacos, sacolas e bolsas de papel	+	papel kraft p/ sacos de grande capac. (encrespado, estampado ou perfurado)	-
	papel higiênico	+	sacos, sacolas e bolsas de papel	-
	papel miolo	-	caixas e cartonagens dobráveis de papel-cartão ou cartolina	-
	caixas e cartonagens dobráveis de papel-cartão ou cartolina	+	papel higiênico	+
Produtos de Borracha e de Material Plástico	peças e acessórios de plástico p/ indústria eletroeletrônica	-	artigos descartáveis de plástico	+
	conexões, juntas, cotovelos e outros acessórios de plástico p/ tubos	-	tubos ou canos de plástico não reforçados p/ construção civil	-
	artigos descartáveis de plástico	+	tubos ou canos de plásticos reforçados p/ construção civil	+
	sacos, sacolas e bolsas de plástico p/ embalagem ou transporte	-	peças e acessórios de plástico p/ indústria eletroeletrônica	+
	reservatórios, caixas-d'água, sistemas, piscinas e artef. semelhantes de plástico	-	conexões, juntas, cotovelos e outros acessórios de plástico p/ tubos	-
Produtos de Minerais Não-Metálicos	ladrilhos, placas e azulejos de cerâmica p/ pavimentação ou revestimento esmaltados	-	elementos pré-fabricados para construção civil de cimento ou concreto	+
	elementos pré-fabricados para construção civil de cimento ou concreto	+	ladrilhos, placas e azulejos de cerâmica p/ pavimentação ou revestimento esmaltados	+
	massa de concreto	+	vidro flotado e vidro desbastado ou polido	-
	argamassas	+	artigos de porcelana p/ serviço de mesa ou de cozinha	-
	artigos de porcelana p/ serviço de mesa ou de cozinha	+	massa de concreto	+
Metalurgia	artefatos e peças diversas de ferro fundido	+	artefatos e peças diversas de ferro fundido	+
	artefatos de alumínio fundido	+	tubos, canos e perfis de aço com costura n.e.	-
	tubos, canos e perfis de aço com costura n.e.	-	artefatos de alumínio fundido	+
	barra, perfis ou vergalhões de alumínio	-	barra, perfis ou vergalhões de alumínio	-
	chapas, bobinas, fitas e tiras relaminadas de aço (pintadas ou envernizadas)	+	chapas, bobinas, fitas e tiras relaminadas de aço (pintadas ou envernizadas)	+
Produtos de Metal-exclusive Máquinas e Equipamentos	esquadrias de alumínio	+	esquadrias de alumínio	+
	artefatos diversos de ferro e aço estampado para a indústria automobilística	-	parafusos e outros artefatos roscados de ferro e aço	+
	caldeiras geradoras de vapor	-	artefatos diversos de ferro e aço estampado para a indústria automobilística	-
	estruturas de ferro e aço em chapas ou em outras formas	-	caldeiras geradoras de vapor	-
	reservatórios de ferro e aço c/ capacidade > 300L p/ armazenamento de água	-	reservatórios de ferro e aço c/ capacidade > 300L p/ armazenamento de água	-
Máquinas, Aparelhos e Materiais Elétricos	refrigeradores ou congeladores	-	refrigeradores ou congeladores	-
	transformadores de dielétrico líquido	+	transformadores de dielétrico líquido	+
	motores elétricos	-	motores elétricos	-
	condutores elétricos com capa isolante para tensão menor ou igual a 1000v	+	condutores elétricos com capa isolante para tensão menor ou igual a 1000v	+
	partes e peças para refrigeradores ou congeladores	-	lustres, luminárias, abajures e outros aparelhos de iluminação elétrica	-
Máquinas e Equipamentos	compressores usados em aparelhos de refrigeração comerciais ou domésticos	-	silos metálicos para cereais	+
	silos metálicos para cereais	+	compressores usados em aparelhos de refrigeração comerciais ou domésticos	-
	partes e peças para turbinas e rodas hidráulicas	+	reboques e semireboques autocarregáveis para uso agrícola	+
	máquinas para encher, fechar e embalar	+	válvulas, torneiras e registros	-
	válvulas, torneiras e registros	-	máquinas para encher, fechar e embalar	+
Veículos Automotores, Reboques e Carrocerias	peças ou acessórios n.e. para o sistema de motor de veículos automotores	+	peças ou acessórios n.e. para o sistema de motor de veículos automotores	+
	silenciosos para veículos automotores	-	silenciosos para veículos automotores	-
	componentes elétricos de ignição	+	freios para veículos automotores	+
	molares e folhas de molares de ferro e aço para veículos automotores	+	componentes elétricos de ignição	+
	freios para veículos automotores	+	molares e folhas de molares de ferro e aço para veículos automotores	+

Fonte: IBGE, Diretoria de Pesquisas, Coordenação de Indústria

Quadro 4.13 - Produtos de maior influência por Atividade - Rio Grande do Sul

Junho de 2018

Atividades de Indústria	Junho 2018 / Junho 2017		Acumulado Janeiro-Junho	
	Descrição do Produto	Sinal	Descrição do Produto	Sinal
Produtos Alimentícios	carnes de bovinos frescas ou refrigeradas	+	sucos concentrados de frutas (exceto de laranja)	-
	carnes e miudezas de aves congeladas	-	carnes de bovinos frescas ou refrigeradas	+
	óleo de soja em bruto	+	carnes e miudezas de aves congeladas	-
	resíduos da extração de soja	+	resíduos da extração de soja	+
	rações para animais	+	óleo de soja em bruto	+
Bebidas	refrigerantes	+	vinhos de uvas (exceto champanha)	-
	cervejas e chope	+	cervejas e chope	+
	vinhos de uvas (exceto champanha)	-	refrigerantes	+
	vinhos de uvas frescas (do tipo champanha)	-	vinhos de uvas frescas (do tipo champanha)	-
	águas minerais naturais (inclusive gaseificadas)	+	águas minerais naturais (inclusive gaseificadas)	-
Produtos do Fumo	fumo processado	-	fumo processado	-
	cigarros	-	cigarros	+
Couro, Artigos para Viagem e Calçados	couros e peles de bovinos e equídeos preparados após curtimento ou secagem	+	calçados femininos de couro (exceto tênis e p/ uso profissional)	-
	tênis de material têxtil	+	calçados femininos de material sintético (exceto tênis ou p/ uso profissional)	-
	calçados masculinos de couro (exceto tênis e p/ uso profissional)	-	tênis de material têxtil	+
	calçados femininos de material sintético (exceto tênis ou p/ uso profissional)	+	calçados masculinos de couro (exceto tênis e p/ uso profissional)	-
	couros e peles de bovinos curtidos ao crômio ou secos	+	solas, solados e saltos de plástico p/ calçados	+
Celulose, Papel e Produtos de Papel	pastas químicas de madeira, processo sulfato, branqueadas ou não	+	pastas químicas de madeira, processo sulfato, branqueadas ou não	+
	absorventes e tampões higiênicos	-	absorventes e tampões higiênicos	-
	caixas de papelão ondulado ou corrugado	+	sacos, sacolas e bolsas de papel	+
	caixas e cartonagens dobráveis de papel-cartão ou cartolina	-	papel p/ embalagem de cigarros	-
	sacos, sacolas e bolsas de papel	+	caixas e cartonagens dobráveis de papel-cartão ou cartolina	+
Coque, Produtos Derivados do Petróleo e Biocombustíveis	biodiesel	+	óleo diesel	-
	óleo diesel	+	biodiesel	+
	gasolina automotiva	+	gasolina automotiva	-
	naftas para petroquímica	-	naftas para petroquímica	-
	gás liquefeito de petróleo (GLP)	+	gás liquefeito de petróleo (GLP)	-
Outros Produtos Químicos	etileno não-saturado	-	etileno não-saturado	-
	polietileno linear	-	polipropileno	-
	propeno não-saturado	-	propeno não-saturado	-
	benzeno	-	benzeno	-
	polipropileno	-	polietileno linear	-
Produtos de Borracha e de Material Plástico	pneus novos p/ caminhões e ônibus	-	pneus novos p/ motocicletas	-
	pneus novos p/ motocicletas	-	pneus novos p/ caminhões e ônibus	-
	borracha misturada não vulcanizada em formas primárias ou em chapas, folhas ou tiras	-	monofilamentos, varas, bastões e perfis de mats. plást. não reforçados c/ fibras	-
	embalagens de plástico p/ produtos alimentícios ou bebidas	+	artigos de plástico p/ uso doméstico	+
	protetores, bandas de rodagem amovíveis p/ pneus e flaps de borracha	-	caixas, caixotes engradados e artigos semelhantes de plástico p/ embalagens	+
Produtos de Minerais Não-Metálicos	cimentos "Portland"	+	massa de concreto	+
	massa de concreto	+	gumições de fricção	+
	garrafas, garrafões e frascos de vidro para embalagem	+	cimentos "Portland"	-
	chapas, painéis, telhas, canos, tubos ou outros artef. de fibrocimento s/ amianto	+	chapas, painéis, telhas, canos, tubos ou outros artef. de fibrocimento s/ amianto	+
	argamassas	+	pias, banheiras, bidês e semelhantes	-
Metalurgia	barras de aço ao carbono	+	barras de aço ao carbono	+
	fio-máquina de aço ao carbono	+	fio-máquina de aço ao carbono	-
	chapas, bobinas, fitas e tiras relaminadas de aço (pintadas ou envernizadas)	+	tubos, canos e perfis de aço com costura n.e.	+
	tubos, canos e perfis de aço com costura n.e.	+	artefatos e peças diversas de ferro fundido	+
	artefatos e peças diversas de ferro fundido	-	arames e fios de aço ao carbono	-
Produtos de Metal exclusive Máquinas e Equipamentos	construções pré-fabricadas de metal	+	artefatos de alumínio para uso doméstico (exceto para higiene)	+
	artefatos de alumínio para uso doméstico (exceto para higiene)	+	revólveres e pistolas	-
	chaves de porcas manuais e chaves de caixa intercambiáveis	+	construções pré-fabricadas de metal	+
	revólveres e pistolas	-	alicates, tenazes, pinças e ferramentas semelhantes	+
	facas de mesa	-	abridores de garrafas, raladores, batedores de ovos e outros p/ uso doméstico	-
Máquinas e Equipamentos	aparelhos elevadores ou transportadores para mercadorias	+	terminais comerciais de autoatendimento e máqs. de distribuir ou trocar dinheiro	-
	tratores agrícolas	+	semeadores, plantadeiras ou adubadores	-
	terminais comerciais de autoatendimento e máqs. de distribuir ou trocar dinheiro	-	partes e peças para seras de corrente de uso manual	+
	máquinas para encher, fechar e embalar	-	fornos industriais não-elétricos p/ padarias, pastelarias ou inds. de biscoitos	+
	semeadores, plantadeiras ou adubadores	-	ferramentas hidráulicas com motor não-elétrico de uso manual	-
Veículos Automotores, Reboques e Carrocerias	automóveis com motor a gasolina, álcool ou bicomustível	-	reboques e semireboques	+
	reboques e semireboques	+	automóveis com motor a gasolina, álcool ou bicomustível	-
	peças e acessórios para o sistema de freios para veículos automotores	+	carrocerias para ônibus	+
	carrocerias para ônibus	+	eixos, semieixos, juntas de articulação ou outras peças p/ transmissão p/ veículos	+
	painéis ou quadros (incompletos) para instrumentos dos veículos automotores	+	eixos (exceto de transmissão ou suas partes para veículos automotores)	-
Móveis	assentos e cadeiras de metal (ex. p/ escritório) inclusive cadeiras de praia	+	assentos e cadeiras de metal (ex. p/ escritório) inclusive cadeiras de praia	+
	móveis de madeira para cozinhas (exceto modulados)	+	armários modulados de madeira para cozinhas	+
	partes e peças de metal para móveis	-	partes e peças de metal para móveis	-
	armários metálicos de uso residencial	+	móveis diversos de madeira para escritório (exceto modulados)	+
	armários modulados de madeira para cozinhas	-	móveis diversos de madeira para instalações comerciais	+

Fonte: IBGE, Diretoria de Pesquisas, Coordenação de Indústria

Quadro 4.14 - Produtos de maior influência por Atividade - Mato Grosso

Junho de 2018

Atividades de Indústria	Junho 2018 / Junho 2017		Acumulado Janeiro-Junho	
	Descrição do Produto	Sinal	Descrição do Produto	Sinal
Produtos Alimentícios	carnes e miudezas de aves congeladas	-	carnes e miudezas de aves congeladas	-
	carnes de bovinos congeladas	-	carnes de bovinos frescas ou refrigeradas	+
	carnes de bovinos frescas ou refrigeradas	+	carnes de bovinos congeladas	-
	açúcar cristal	-	óleo de soja em bruto	+
	óleo de soja em bruto	+	resíduos da extração de soja	+
Bebidas	cervejas e chope	+	refrigerantes	-
	refrigerantes	-	águas minerais naturais (inclusive gaseificadas)	-
	águas minerais naturais (inclusive gaseificadas)	-	cervejas e chope	+
Produtos de Madeira	madeira serrada, aplainada ou polida	-	madeira serrada, aplainada ou polida	-
	madeira em bruto tratada c/ agente de conservação	+	madeira em bruto tratada c/ agente de conservação	+
	folhas p/ folheados, compensados ou p/ madeiras estratificadas semelhantes	-	folhas p/ folheados, compensados ou p/ madeiras estratificadas semelhantes	-
	madeira compensada, folheada e estratificada de formas semelhantes	+	madeira compensada, folheada e estratificada de formas semelhantes	+
	serragem e resíduos de madeira (mesmo aglomerados)	+	serragem e resíduos de madeira (mesmo aglomerados)	+
Coque, Produtos Derivados do Petróleo e Biocombustíveis	álcool etílico	+	álcool etílico	+
	biodiesel	+	biodiesel	+
Outros Produtos Químicos	adubos ou fertilizantes com nitrogênio, fósforo e potássio (NPK)	-	adubos ou fertilizantes com nitrogênio, fósforo e potássio (NPK)	-
	adubos ou fertilizantes com fósforo e potássio	+	adubos ou fertilizantes com fósforo e potássio	-
	adubos ou fertilizantes minerais ou químicos (potássicos)	+	adubos ou fertilizantes minerais ou químicos (potássicos)	-
	adubos ou fertilizantes minerais ou químicos (com nitrogênio e fósforo)	+	adubos ou fertilizantes minerais ou químicos (com nitrogênio e fósforo)	-
Produtos de Minerais Não-Metálicos	cimentos "Portland"	+	elementos pré-fabricados para construção civil de cimento ou concreto	+
	elementos pré-fabricados para construção civil de cimento ou concreto	+	cimentos "Portland"	+
	misturas betuminosas fabricadas com asfalto ou betumes	-	massa de concreto	+
	massa de concreto	+	misturas betuminosas fabricadas com asfalto ou betumes	-
	argamassas	+	argamassas	-

Fonte: IBGE, Diretoria de Pesquisas, Coordenação de Indústria

Quadro 4.15 - Produtos de maior influência por Atividade - Goiás

Junho de 2018

Atividades de Indústria	Junho 2018 / Junho 2017		Acumulado Janeiro-Junho	
	Descrição do Produto	Sinal	Descrição do Produto	Sinal
Indústrias Extrativas	amianto em fibras ou em pó	-	minérios de cobre em bruto ou beneficiados	+
	castinas e pedras calcárias	+	amianto em fibras ou em pó	-
	minérios de cobre em bruto ou beneficiados	-	fosfatos de cálcio naturais, fosfatos aluminocálcicos e cré fosfatado	-
	fosfatos de cálcio naturais, fosfatos aluminocálcicos e cré fosfatado	-	castinas e pedras calcárias	+
	pedras britadas	+	pedras britadas	+
Produtos Alimentícios	açúcar vhp	-	açúcar vhp	-
	açúcar cristal	-	açúcar cristal	-
	óleo de soja refinado	+	milho preparado ou conservado	-
	carnes de bovinos frescas ou refrigeradas	+	óleo de soja em bruto	+
	extrato, purês e polpas de tomate	-	carnes de bovinos frescas ou refrigeradas	+
Coque, Produtos Derivados do Petróleo e Biocombustíveis	álcool etílico	+	álcool etílico	-
	biodiesel	+	biodiesel	+
Outros Produtos Químicos	adubos ou fertilizantes com fósforo e potássio	+	adubos ou fertilizantes com nitrogênio, fósforo e potássio (NPK)	-
	fosfatos de monoamônio	+	adubos ou fertilizantes com fósforo e potássio	-
	superfosfatos	+	fosfatos de monoamônio	+
	adubos ou fertilizantes minerais ou químicos (com nitrogênio e potássio)	-	adubos ou fertilizantes minerais ou químicos (com nitrogênio e potássio)	-
	adubos ou fertilizantes com nitrogênio, fósforo e potássio (NPK)	-	superfosfatos	+
Produtos Farmoquímicos e Farmacêuticos	medicamentos	+	medicamentos	-
Produtos de Minerais Não-Metálicos	cimentos "Portland"	+	elementos pré-fabricados para construção civil de cimento ou concreto	+
	elementos pré-fabricados para construção civil de cimento ou concreto	+	cimentos "Portland"	+
	massa de concreto	+	chapas, painéis, telhas, canos, tubos ou outros artef. de fibrocimento s/ amianto	-
	chapas, painéis, telhas, canos, tubos ou outros artef. de fibrocimento s/ amianto	+	massa de concreto	+
	misturas betuminosas fabricadas com asfalto ou betumes	-	telhas de cerâmica	-
Metalurgia	ouro em formas brutas para usos não monetários	-	ouro em formas brutas para usos não monetários	-
	ferro-níobio	+	ferro-níquel	-
	ferro-níquel	-	ferro-níobio	+
Produtos de Metal-exclusive Máquinas e Equipamentos	esquadrias de ferro e aço	+	latas de ferro e aço para embalagem de produtos diversos	-
	esquadrias de alumínio	+	esquadrias de alumínio	-
	estruturas de ferro e aço em chapas ou em outras formas	+	estruturas de ferro e aço em chapas ou em outras formas	-
	latas de ferro e aço para embalagem de produtos diversos	+	palha de aço, esponjas ou artefatos semelhantes de fios de aço	+
	palha de aço, esponjas ou artefatos semelhantes de fios de aço	+	esquadrias de ferro e aço	+
Veículos Automotores, Reboques e Carrocerias	automóveis com motor diesel	-	automóveis com motor diesel	-
	veículos para o transporte de mercadorias com motor diesel	+	automóveis com motor a gasolina, álcool ou bicombustível	+
	automóveis com motor a gasolina, álcool ou bicombustível	+	veículos para o transporte de mercadorias com motor diesel	+

Fonte: IBGE, Diretoria de Pesquisas, Coordenação de Indústria

Pesquisa Industrial Mensal - Produção Física
Indicadores da Produção Industrial, segundo as Seções e Atividades de Indústria (Número índice)
Amazonas - 2018

Seções e Atividades de Indústria	Base fixa mensal (1)			Mensal (2)			Acumulado (3)			Últimos 12 meses (4)		
	Abr	Mai	Jun	Abr	Mai	Jun	Jan-Abr	Jan-Mai	Jan-Jun	Até-Abr	Até-Mai	Até-Jun
1- Indústria geral	80,9	81,3	77,3	113,2	104,5	104,2	121,5	117,9	115,6	110,1	110,4	110,8
2 - Indústrias extrativas	82,2	89,1	83,8	103,0	113,5	104,1	96,1	99,5	100,3	92,1	94,6	95,7
3 - Indústrias de transformação	80,8	80,9	76,9	113,9	104,0	104,2	123,2	119,1	116,6	111,3	111,5	111,8
3.10 - Fabricação de produtos alimentícios	-	-	-	-	-	-	-	-	-	-	-	-
3.11 - Fabricação de bebidas	69,1	82,6	135,3	87,8	95,0	137,5	132,0	123,8	126,6	112,9	113,5	117,5
3.12 - Fabricação de produtos do fumo	-	-	-	-	-	-	-	-	-	-	-	-
3.13 - Fabricação de produtos têxteis	-	-	-	-	-	-	-	-	-	-	-	-
3.14 - Confecção de artigos do vestuário e acessórios	-	-	-	-	-	-	-	-	-	-	-	-
3.15 - Preparação de couros e fabricação de artefatos de couro, artigos para viagem e calçados	-	-	-	-	-	-	-	-	-	-	-	-
3.16 - Fabricação de produtos de madeira	-	-	-	-	-	-	-	-	-	-	-	-
3.17 - Fabricação de celulose, papel e produtos de papel	-	-	-	-	-	-	-	-	-	-	-	-
3.18 - Impressão e reprodução de gravações	49,6	31,2	18,2	236,7	102,3	99,4	114,6	112,6	111,5	91,9	90,6	93,8
3.19 - Fabricação de coque, de produtos derivados do petróleo e de bio combustíveis	98,8	103,2	107,8	96,0	106,4	101,4	101,1	102,2	102,1	97,3	98,8	98,5
3.20B - Fabricação de sabões, deterg., prods. de limpeza, cosméticos, prods. de perfum. e de higiene pessoal	-	-	-	-	-	-	-	-	-	-	-	-
3.20C - Fabricação de outros produtos químicos	-	-	-	-	-	-	-	-	-	-	-	-
3.21 - Fabricação de produtos farmoquímicos e farmacêuticos	-	-	-	-	-	-	-	-	-	-	-	-
3.22 - Fabricação de produtos de borracha e de material plástico	76,7	73,1	56,2	98,5	84,6	67,0	102,2	98,6	93,3	102,8	100,8	97,2
3.23 - Fabricação de produtos de minerais não-metálicos	-	-	-	-	-	-	-	-	-	-	-	-
3.24 - Metalurgia	-	-	-	-	-	-	-	-	-	-	-	-
3.25 - Fabricação de produtos de metal, exceto máquinas e equipamentos	106,5	124,1	98,8	103,3	116,5	91,5	102,3	105,2	102,9	101,5	102,8	101,4
3.26 - Fabricação de equipamentos de informática, produtos eletrônicos e ópticos	92,2	76,0	52,5	143,5	101,6	92,6	146,6	136,5	130,0	130,0	127,1	125,0
3.27 - Fabricação de máquinas, aparelhos e materiais elétricos	80,1	83,0	68,3	96,4	86,6	70,9	90,0	89,3	86,1	96,6	93,9	89,9
3.28 - Fabricação de máquinas e equipamentos	37,5	39,1	30,7	118,0	100,9	63,0	117,4	114,3	104,6	118,2	116,5	112,0
3.29 - Fabricação de veículos automotores, reboques e carrocerias	-	-	-	-	-	-	-	-	-	-	-	-
3.30 - Fabricação de outros equipamentos de transporte, exceto veículos automotores	65,4	73,2	36,3	138,2	129,6	85,2	120,2	122,2	117,1	106,1	110,6	112,6
3.31 - Fabricação de móveis	-	-	-	-	-	-	-	-	-	-	-	-
3.32 - Fabricação de produtos diversos	-	-	-	-	-	-	-	-	-	-	-	-
3.33 - Manutenção, reparação e instalação de máquinas e equipamentos	-	-	-	-	-	-	-	-	-	-	-	-

Fonte: IBGE, Diretoria de Pesquisas, Coordenação de Indústria

Nota: Ponderação PIA-2010, sem ajuste sazonal

(1) Base: média de 2012 = 100

(2) Base: igual mês do ano anterior = 100

(3) Base: igual período do ano anterior = 100

(4) Base: últimos doze meses anteriores = 100

Pesquisa Industrial Mensal - Produção Física
Indicadores da Produção Industrial, segundo as Seções e Atividades de Indústria (Número índice)
Pará - 2018

Seções e Atividades de Indústria	Base fixa mensal (1)			Mensal (2)			Acumulado (3)			Últimos 12 meses (4)		
	Abr	Mai	Jun	Abr	Mai	Jun	Jan-Abr	Jan-Mai	Jan-Jun	Até-Abr	Até-Mai	Até-Jun
1- Indústria geral	117,8	143,4	153,9	99,3	106,2	113,3	106,8	106,7	107,9	110,2	109,4	109,9
2 - Indústrias extrativas	130,7	166,8	177,8	99,6	111,4	116,6	108,3	109,0	110,5	112,7	112,1	112,6
3 - Indústrias de transformação	75,0	65,8	74,5	97,5	76,5	92,7	98,6	94,0	93,8	96,8	95,0	95,4
3.10 - Fabricação de produtos alimentícios	113,0	101,5	116,5	128,6	84,2	111,7	113,1	106,4	107,3	103,3	100,9	102,5
3.11- Fabricação de bebidas	77,6	70,3	96,6	116,3	80,3	110,2	114,1	105,8	106,6	101,5	100,2	102,2
3.12 - Fabricação de produtos do fumo	-	-	-	-	-	-	-	-	-	-	-	-
3.13 - Fabricação de produtos têxteis	-	-	-	-	-	-	-	-	-	-	-	-
3.14 - Confeção de artigos do vestuário e acessórios	-	-	-	-	-	-	-	-	-	-	-	-
3.15 - Preparação de couros e fabricação de artefatos de couro, artigos para viagem e calçados	-	-	-	-	-	-	-	-	-	-	-	-
3.16 - Fabricação de produtos de madeira	58,1	38,2	52,7	123,8	69,8	114,7	116,8	106,5	107,8	107,2	103,0	106,0
3.17 - Fabricação de celulose, papel e produtos de papel	72,9	72,3	50,4	90,5	281,1	96,0	92,0	105,6	104,4	92,6	103,3	106,2
3.18 - Impressão e reprodução de gravações	-	-	-	-	-	-	-	-	-	-	-	-
3.19 - Fabricação de coque, de produtos derivados do petróleo e de biocombustíveis	-	-	-	-	-	-	-	-	-	-	-	-
3.20B - Fabricação de sabões, deterg., prods. de limpeza, cosméticos, prods. de perfum. e de higiene pessoal	-	-	-	-	-	-	-	-	-	-	-	-
3.20C - Fabricação de outros produtos químicos	-	-	-	-	-	-	-	-	-	-	-	-
3.21- Fabricação de produtos farmoquímicos e farmacêuticos	-	-	-	-	-	-	-	-	-	-	-	-
3.22 - Fabricação de produtos de borracha e de material plástico	-	-	-	-	-	-	-	-	-	-	-	-
3.23 - Fabricação de produtos de minerais não-metálicos	45,1	37,8	48,6	71,2	73,9	99,0	73,6	73,6	77,1	72,7	73,6	76,1
3.24 - Metalurgia	57,3	52,8	52,6	67,4	61,9	61,2	84,8	80,1	76,9	95,1	92,3	89,3
3.25 - Fabricação de produtos de metal, exceto máquinas e equipamentos	-	-	-	-	-	-	-	-	-	-	-	-
3.26 - Fabricação de equipamentos de informática, produtos eletrônicos e ópticos	-	-	-	-	-	-	-	-	-	-	-	-
3.27 - Fabricação de máquinas, aparelhos e materiais elétricos	-	-	-	-	-	-	-	-	-	-	-	-
3.28 - Fabricação de máquinas e equipamentos	-	-	-	-	-	-	-	-	-	-	-	-
3.29 - Fabricação de veículos automotores, reboques e carrocerias	-	-	-	-	-	-	-	-	-	-	-	-
3.30 - Fabricação de outros equipamentos de transporte, exceto veículos automotores	-	-	-	-	-	-	-	-	-	-	-	-
3.31- Fabricação de móveis	-	-	-	-	-	-	-	-	-	-	-	-
3.32 - Fabricação de produtos diversos	-	-	-	-	-	-	-	-	-	-	-	-
3.33 - Manutenção, reparação e instalação de máquinas e equipamentos	-	-	-	-	-	-	-	-	-	-	-	-

Fonte: IBGE, Diretoria de Pesquisas, Coordenação de Indústria

Nota: Ponderação PIA-2010, sem ajuste sazonal

(1) Base: média de 2012 = 100

(2) Base: igual mês do ano anterior = 100

(3) Base: igual período do ano anterior = 100

(4) Base: últimos doze meses anteriores = 100

Pesquisa Industrial Mensal - Produção Física
Indicadores da Produção Industrial, segundo as Seções e Atividades de Indústria (Número índice)
Nordeste - 2018

Seções e Atividades de Indústria	Base fixa mensal (1)			Mensal (2)			Acumulado (3)			Últimos 12 meses (4)		
	Abr	Mai	Jun	Abr	Mai	Jun	Jan-Abr	Jan-Mai	Jan-Jun	Até-Abr	Até-Mai	Até-Jun
1- Indústria geral	91,3	86,7	93,9	103,4	89,7	106,6	100,6	98,4	99,7	100,5	99,4	100,3
2 - Indústrias extrativas	78,9	81,7	80,8	91,7	92,0	94,6	93,1	92,9	93,2	95,5	95,1	95,1
3 - Indústrias de transformação	92,6	87,2	95,2	104,5	89,5	107,8	101,3	98,9	100,3	100,9	99,8	100,8
3.10 - Fabricação de produtos alimentícios	76,0	65,4	79,3	112,4	89,1	109,4	106,8	103,5	104,4	99,8	99,0	99,3
3.11- Fabricação de bebidas	75,7	62,7	79,3	114,3	82,9	105,9	102,8	99,0	100,1	99,3	98,5	99,4
3.12 - Fabricação de produtos do fumo	-	-	-	-	-	-	-	-	-	-	-	-
3.13 - Fabricação de produtos têxteis	70,7	75,4	60,1	94,2	95,0	79,0	97,8	97,2	94,2	100,7	100,6	98,8
3.14 - Confecção de artigos do vestuário e acessórios	85,7	95,2	87,8	103,6	94,6	91,4	106,0	103,1	100,9	111,8	108,5	106,2
3.15 - Preparação de couros e fabricação de artefatos de couro, artigos para viagem e calçados	79,7	79,6	79,7	92,5	82,6	88,3	96,2	93,4	92,5	98,9	96,4	95,5
3.16 - Fabricação de produtos de madeira	-	-	-	-	-	-	-	-	-	-	-	-
3.17 - Fabricação de celulose, papel e produtos de papel	112,0	97,9	117,4	100,8	81,6	103,1	104,1	99,2	99,9	102,7	100,5	99,8
3.18 - Impressão e reprodução de gravações	-	-	-	-	-	-	-	-	-	-	-	-
3.19 - Fabricação de coque, de produtos derivados do petróleo e de biocombustíveis	96,5	112,5	100,6	88,8	100,1	102,9	90,5	92,5	94,1	90,2	91,0	92,7
3.20B - Fabricação de sabões, deterg., prods. de limpeza, cosméticos, prods. de perfum. e de higiene pessoal	-	-	-	-	-	-	-	-	-	-	-	-
3.20C - Fabricação de outros produtos químicos	91,4	92,3	88,4	97,7	93,9	90,8	90,0	90,8	90,8	96,7	96,4	96,3
3.21- Fabricação de produtos farmoquímicos e farmacêuticos	-	-	-	-	-	-	-	-	-	-	-	-
3.22 - Fabricação de produtos de borracha e de material plástico	97,0	83,2	93,6	105,5	83,0	101,6	103,6	99,3	99,7	105,7	104,1	103,6
3.23 - Fabricação de produtos de minerais não-metálicos	61,1	57,3	65,9	97,3	88,4	104,1	93,9	92,9	94,7	91,0	91,1	92,7
3.24 - Metalurgia	74,0	71,3	90,4	103,3	88,1	132,0	103,8	100,5	105,2	97,1	97,7	101,6
3.25 - Fabricação de produtos de metal, exceto máquinas e equipamentos	80,1	65,6	69,0	130,7	101,1	108,8	116,1	113,3	112,6	109,3	109,7	110,4
3.26 - Fabricação de equipamentos de informática, produtos eletrônicos e ópticos	-	-	-	-	-	-	-	-	-	-	-	-
3.27 - Fabricação de máquinas, aparelhos e materiais elétricos	80,6	73,6	73,2	97,0	83,3	101,4	91,9	90,2	91,8	93,1	92,4	93,7
3.28 - Fabricação de máquinas e equipamentos	-	-	-	-	-	-	-	-	-	-	-	-
3.29 - Fabricação de veículos automotores, reboques e carrocerias	240,1	169,7	251,6	142,9	78,6	166,7	129,6	116,8	124,3	137,3	128,9	133,3
3.30 - Fabricação de outros equipamentos de transporte, exceto veículos automotores	-	-	-	-	-	-	-	-	-	-	-	-
3.31- Fabricação de móveis	-	-	-	-	-	-	-	-	-	-	-	-
3.32 - Fabricação de produtos diversos	-	-	-	-	-	-	-	-	-	-	-	-
3.33 - Manutenção, reparação e instalação de máquinas e equipamentos	-	-	-	-	-	-	-	-	-	-	-	-

Fonte: IBGE, Diretoria de Pesquisas, Coordenação de Indústria

Nota: Ponderação PIA-2010, sem ajuste sazonal

(1) Base: média de 2012 = 100

(2) Base: igual mês do ano anterior = 100

(3) Base: igual período do ano anterior = 100

(4) Base: últimos doze meses anteriores = 100

Pesquisa Industrial Mensal - Produção Física
Indicadores da Produção Industrial, segundo as Seções e Atividades de Indústria (Número índice)
Ceará - 2018

Seções e Atividades de Indústria	Base fixa mensal (1)			Mensal (2)			Acumulado (3)			Últimos 12 meses (4)		
	Abr	Mai	Jun	Abr	Mai	Jun	Jan-Abr	Jan-Mai	Jan-Jun	Até-Abr	Até-Mai	Até-Jun
1- Indústria geral	83,4	84,5	89,9	106,1	90,3	96,4	104,1	101,1	100,3	104,4	103,0	102,3
2 - Indústrias extrativas	-	-	-	-	-	-	-	-	-	-	-	-
3 - Indústrias de transformação	83,4	84,5	89,9	106,1	90,3	96,4	104,1	101,1	100,3	104,4	103,0	102,3
3.10 - Fabricação de produtos alimentícios	104,9	97,7	120,3	105,6	87,2	112,1	98,7	96,2	98,9	101,6	99,8	100,7
3.11- Fabricação de bebidas	62,8	63,5	81,7	94,9	82,0	113,4	113,2	106,3	107,5	108,6	106,2	107,0
3.12 - Fabricação de produtos do fumo	-	-	-	-	-	-	-	-	-	-	-	-
3.13 - Fabricação de produtos têxteis	61,6	59,4	50,5	109,6	99,7	85,7	102,1	101,6	99,0	104,3	103,8	101,7
3.14 - Confecção de artigos do vestuário e acessórios	90,4	101,1	89,4	99,4	84,8	80,6	99,9	96,0	93,1	108,6	104,4	101,6
3.15 - Preparação de couros e fabricação de artefatos de couro, artigos para viagem e calçados	83,2	86,2	93,5	96,9	89,5	95,9	98,0	96,3	96,2	102,2	100,2	99,6
3.16 - Fabricação de produtos de madeira	-	-	-	-	-	-	-	-	-	-	-	-
3.17 - Fabricação de celulose, papel e produtos de papel	-	-	-	-	-	-	-	-	-	-	-	-
3.18 - Impressão e reprodução de gravações	-	-	-	-	-	-	-	-	-	-	-	-
3.19 - Fabricação de coque, de produtos derivados do petróleo e de biocombustíveis	83,0	91,0	104,8	261,5	96,2	92,7	131,0	122,4	115,7	96,6	99,1	100,1
3.20B - Fabricação de sabões, deterg., prods. de limpeza, cosméticos, prods. de perfum. e de higiene pessoal	-	-	-	-	-	-	-	-	-	-	-	-
3.20C - Fabricação de outros produtos químicos	64,0	91,0	87,8	88,3	120,4	94,2	107,9	110,2	107,2	110,7	115,3	116,7
3.21- Fabricação de produtos farmoquímicos e farmacêuticos	-	-	-	-	-	-	-	-	-	-	-	-
3.22 - Fabricação de produtos de borracha e de material plástico	-	-	-	-	-	-	-	-	-	-	-	-
3.23 - Fabricação de produtos de minerais não-metálicos	71,6	67,6	79,6	107,2	80,8	95,8	100,7	96,5	96,3	92,2	91,9	93,4
3.24 - Metalurgia	128,0	119,9	125,9	102,1	87,1	105,9	101,4	98,2	99,5	123,1	116,1	110,8
3.25 - Fabricação de produtos de metal, exceto máquinas e equipamentos	56,7	47,2	15,6	163,4	212,0	34,7	192,7	195,3	161,0	124,3	137,5	131,8
3.26 - Fabricação de equipamentos de informática, produtos eletrônicos e ópticos	-	-	-	-	-	-	-	-	-	-	-	-
3.27 - Fabricação de máquinas, aparelhos e materiais elétricos	77,8	74,9	53,1	116,6	106,2	74,1	111,2	110,2	104,2	110,6	111,5	107,2
3.28 - Fabricação de máquinas e equipamentos	-	-	-	-	-	-	-	-	-	-	-	-
3.29 - Fabricação de veículos automotores, reboques e carrocerias	-	-	-	-	-	-	-	-	-	-	-	-
3.30 - Fabricação de outros equipamentos de transporte, exceto veículos automotores	-	-	-	-	-	-	-	-	-	-	-	-
3.31- Fabricação de móveis	-	-	-	-	-	-	-	-	-	-	-	-
3.32 - Fabricação de produtos diversos	-	-	-	-	-	-	-	-	-	-	-	-
3.33 - Manutenção, reparação e instalação de máquinas e equipamentos	-	-	-	-	-	-	-	-	-	-	-	-

Fonte: IBGE, Diretoria de Pesquisas, Coordenação de Indústria

Nota: Ponderação PIA-2010, sem ajuste sazonal

(1) Base: média de 2012 = 100

(2) Base: igual mês do ano anterior = 100

(3) Base: igual período do ano anterior = 100

(4) Base: últimos doze meses anteriores = 100

Pesquisa Industrial Mensal - Produção Física
Indicadores da Produção Industrial, segundo as Seções e Atividades de Indústria (Número índice)
Pernambuco - 2018

Seções e Atividades de Indústria	Base fixa mensal (1)			Mensal (2)			Acumulado (3)			Últimos 12 meses (4)		
	Abr	Mai	Jun	Abr	Mai	Jun	Jan-Abr	Jan-Mai	Jan-Jun	Até-Abr	Até-Mai	Até-Jun
1- Indústria geral	79,8	70,7	80,7	111,7	96,4	110,0	103,5	102,2	103,4	99,8	99,7	100,6
2 - Indústrias extrativas	-	-	-	-	-	-	-	-	-	-	-	-
3 - Indústrias de transformação	79,8	70,7	80,7	111,7	96,4	110,0	103,5	102,2	103,4	99,8	99,7	100,6
3.10 - Fabricação de produtos alimentícios	66,1	51,7	66,5	111,3	111,6	124,9	98,0	99,7	102,9	91,0	92,4	94,1
3.11 - Fabricação de bebidas	99,2	76,1	91,8	125,4	85,6	103,1	107,9	103,7	103,6	101,1	100,2	100,6
3.12 - Fabricação de produtos do fumo	-	-	-	-	-	-	-	-	-	-	-	-
3.13 - Fabricação de produtos têxteis	51,6	45,7	58,7	107,0	77,7	98,0	100,1	95,5	96,0	98,4	98,3	99,6
3.14 - Confecção de artigos do vestuário e acessórios	-	-	-	-	-	-	-	-	-	-	-	-
3.15 - Preparação de couros e fabricação de artefatos de couro, artigos para viagem e calçados	-	-	-	-	-	-	-	-	-	-	-	-
3.16 - Fabricação de produtos de madeira	-	-	-	-	-	-	-	-	-	-	-	-
3.17 - Fabricação de celulose, papel e produtos de papel	102,2	86,1	111,8	111,2	82,9	107,5	103,5	99,2	100,6	96,9	96,3	97,7
3.18 - Impressão e reprodução de gravações	-	-	-	-	-	-	-	-	-	-	-	-
3.19 - Fabricação de coque, de produtos derivados do petróleo e de biocombustíveis	-	-	-	-	-	-	-	-	-	-	-	-
3.20B - Fabricação de sabões, deterg., prods. de limpeza, cosméticos, prods. de perfum. e de higiene pessoal	116,6	128,5	137,4	116,5	105,1	110,5	106,5	106,2	107,0	99,5	100,4	100,7
3.20C - Fabricação de outros produtos químicos	65,4	61,2	78,2	81,7	63,1	94,4	86,3	81,4	83,4	94,9	90,2	89,8
3.21 - Fabricação de produtos farmoquímicos e farmacêuticos	-	-	-	-	-	-	-	-	-	-	-	-
3.22 - Fabricação de produtos de borracha e de material plástico	85,4	84,0	89,1	109,4	97,1	107,3	100,7	100,0	101,2	100,6	100,5	101,0
3.23 - Fabricação de produtos de minerais não-metálicos	58,8	62,4	68,4	95,7	98,7	124,1	99,9	99,7	103,4	94,3	95,5	99,0
3.24 - Metalurgia	73,5	74,6	65,4	94,2	88,2	85,9	96,7	94,9	93,5	100,9	99,5	98,8
3.25 - Fabricação de produtos de metal, exceto máquinas e equipamentos	141,6	115,4	133,7	151,8	111,6	134,3	153,0	144,4	142,7	147,2	145,0	145,1
3.26 - Fabricação de equipamentos de informática, produtos eletrônicos e ópticos	-	-	-	-	-	-	-	-	-	-	-	-
3.27 - Fabricação de máquinas, aparelhos e materiais elétricos	90,0	81,3	94,2	127,1	102,0	119,5	112,8	110,5	112,1	108,1	108,8	111,7
3.28 - Fabricação de máquinas e equipamentos	-	-	-	-	-	-	-	-	-	-	-	-
3.29 - Fabricação de veículos automotores, reboques e carrocerias	-	-	-	-	-	-	-	-	-	-	-	-
3.30 - Fabricação de outros equipamentos de transporte, exceto veículos automotores	84,0	84,0	65,2	124,7	129,9	84,1	108,7	112,8	107,4	118,0	118,2	112,2
3.31 - Fabricação de móveis	-	-	-	-	-	-	-	-	-	-	-	-
3.32 - Fabricação de produtos diversos	-	-	-	-	-	-	-	-	-	-	-	-
3.33 - Manutenção, reparação e instalação de máquinas e equipamentos	-	-	-	-	-	-	-	-	-	-	-	-

Fonte: IBGE, Diretoria de Pesquisas, Coordenação de Indústria

Nota: Ponderação PIA-2010, sem ajuste sazonal

(1) Base: média de 2012 = 100

(2) Base: igual mês do ano anterior = 100

(3) Base: igual período do ano anterior = 100

(4) Base: últimos doze meses anteriores = 100

Pesquisa Industrial Mensal - Produção Física
Indicadores da Produção Industrial, segundo as Seções e Atividades de Indústria (Número índice)
Bahia - 2018

Seções e Atividades de Indústria	Base fixa mensal (1)			Mensal (2)			Acumulado (3)			Últimos 12 meses (4)		
	Abr	Mai	Jun	Abr	Mai	Jun	Jan-Abr	Jan-Mai	Jan-Jun	Até-Abr	Até-Mai	Até-Jun
1- Indústria geral	89,3	83,0	91,5	105,1	86,2	109,0	102,2	98,7	100,4	101,5	100,2	101,8
2 - Indústrias extrativas	67,9	72,9	71,9	94,5	97,4	100,7	99,8	99,3	99,5	107,1	107,0	106,9
3 - Indústrias de transformação	90,6	83,7	92,7	105,6	85,7	109,5	102,4	98,7	100,4	101,2	99,9	101,6
3.10 - Fabricação de produtos alimentícios	95,7	93,0	114,4	106,3	83,7	102,3	113,0	105,7	105,1	107,4	105,4	105,0
3.11- Fabricação de bebidas	87,5	65,9	90,0	128,0	89,4	116,0	116,9	111,9	112,6	107,1	107,9	110,0
3.12 - Fabricação de produtos do fumo	-	-	-	-	-	-	-	-	-	-	-	-
3.13 - Fabricação de produtos têxteis	-	-	-	-	-	-	-	-	-	-	-	-
3.14 - Confecção de artigos do vestuário e acessórios	-	-	-	-	-	-	-	-	-	-	-	-
3.15 - Preparação de couros e fabricação de artefatos de couro, artigos para viagem e calçados	101,6	86,7	77,3	101,1	71,2	87,0	94,8	89,3	89,0	99,8	93,6	93,0
3.16 - Fabricação de produtos de madeira	-	-	-	-	-	-	-	-	-	-	-	-
3.17 - Fabricação de celulose, papel e produtos de papel	97,1	87,8	106,2	93,0	81,0	105,6	102,0	97,5	98,8	99,7	97,6	98,6
3.18 - Impressão e reprodução de gravações	-	-	-	-	-	-	-	-	-	-	-	-
3.19 - Fabricação de coque, de produtos derivados do petróleo e de biocombustíveis	80,6	88,9	78,2	97,7	98,1	99,1	95,1	95,8	96,3	93,0	93,2	94,5
3.20B - Fabricação de sabões, deterg., prods. de limpeza, cosméticos, prods. de perfum. e de higiene pessoal	-	-	-	-	-	-	-	-	-	-	-	-
3.20C - Fabricação de outros produtos químicos	96,7	94,3	83,5	101,8	95,9	84,5	92,4	93,1	91,7	97,5	97,7	97,1
3.21- Fabricação de produtos farmoquímicos e farmacêuticos	-	-	-	-	-	-	-	-	-	-	-	-
3.22 - Fabricação de produtos de borracha e de material plástico	93,2	77,9	89,4	97,2	76,9	96,5	99,9	95,1	95,4	105,9	103,6	102,9
3.23 - Fabricação de produtos de minerais não-metálicos	62,4	56,8	68,7	96,5	76,6	88,8	90,6	87,7	87,9	94,2	92,5	91,2
3.24 - Metalurgia	59,5	58,3	92,0	104,7	82,5	144,6	103,3	98,9	106,2	87,4	90,7	97,6
3.25 - Fabricação de produtos de metal, exceto máquinas e equipamentos	-	-	-	-	-	-	-	-	-	-	-	-
3.26 - Fabricação de equipamentos de informática, produtos eletrônicos e ópticos	5,1	3,7	12,4	205,8	90,0	222,3	130,3	124,0	141,3	56,2	62,0	70,1
3.27 - Fabricação de máquinas, aparelhos e materiais elétricos	-	-	-	-	-	-	-	-	-	-	-	-
3.28 - Fabricação de máquinas e equipamentos	-	-	-	-	-	-	-	-	-	-	-	-
3.29 - Fabricação de veículos automotores, reboques e carrocerias	146,8	93,1	152,0	139,2	66,3	189,8	127,9	112,3	122,1	131,9	122,9	129,5
3.30 - Fabricação de outros equipamentos de transporte, exceto veículos automotores	-	-	-	-	-	-	-	-	-	-	-	-
3.31- Fabricação de móveis	-	-	-	-	-	-	-	-	-	-	-	-
3.32 - Fabricação de produtos diversos	-	-	-	-	-	-	-	-	-	-	-	-
3.33 - Manutenção, reparação e instalação de máquinas e equipamentos	-	-	-	-	-	-	-	-	-	-	-	-

Fonte: IBGE, Diretoria de Pesquisas, Coordenação de Indústria

Nota: Ponderação PIA-2010, sem ajuste sazonal

(1) Base: média de 2012 = 100

(2) Base: igual mês do ano anterior = 100

(3) Base: igual período do ano anterior = 100

(4) Base: últimos doze meses anteriores = 100

Pesquisa Industrial Mensal - Produção Física
Indicadores da Produção Industrial, segundo as Seções e Atividades de Indústria (Número índice)
Minas Gerais - 2018

Seções e Atividades de Indústria	Base fixa mensal (1)			Mensal (2)			Acumulado (3)			Últimos 12 meses (4)		
	Abr	Mai	Jun	Abr	Mai	Jun	Jan-Abr	Jan-Mai	Jan-Jun	Até-Abr	Até-Mai	Até-Jun
1- Indústria geral	85,4	84,0	90,3	105,4	92,7	100,4	99,2	97,8	98,3	100,4	99,6	99,4
2 - Indústrias extrativas	84,8	95,2	95,9	96,5	102,7	103,1	86,2	89,5	91,8	93,4	93,4	93,4
3 - Indústrias de transformação	85,7	80,3	88,5	108,6	89,4	99,5	104,3	100,9	100,6	102,9	101,8	101,5
3.10 - Fabricação de produtos alimentícios	111,3	106,5	126,1	109,5	86,6	95,2	103,6	99,2	98,4	103,9	102,7	101,3
3.11 - Fabricação de bebidas	97,1	79,7	106,4	101,0	77,3	114,0	101,4	96,4	99,2	103,5	101,5	102,3
3.12 - Fabricação de produtos do fumo	82,8	79,5	90,7	89,6	86,7	101,8	101,2	98,4	98,9	102,5	101,0	101,1
3.13 - Fabricação de produtos têxteis	68,6	68,8	72,2	85,2	78,5	86,7	97,3	93,2	92,1	108,2	104,2	102,0
3.14 - Confecção de artigos do vestuário e acessórios	-	-	-	-	-	-	-	-	-	-	-	-
3.15 - Preparação de couros e fabricação de artefatos de couro, artigos para viagem e calçados	-	-	-	-	-	-	-	-	-	-	-	-
3.16 - Fabricação de produtos de madeira	-	-	-	-	-	-	-	-	-	-	-	-
3.17 - Fabricação de celulose, papel e produtos de papel	92,5	82,5	94,7	96,8	83,3	97,7	98,9	95,7	96,0	100,4	99,1	99,0
3.18 - Impressão e reprodução de gravações	-	-	-	-	-	-	-	-	-	-	-	-
3.19 - Fabricação de coque, de produtos derivados do petróleo e de biocombustíveis	109,9	113,0	111,8	107,8	98,0	98,9	95,1	95,8	96,4	95,7	95,7	95,2
3.20B - Fabricação de sabões, deterg., prods. de limpeza, cosméticos, prods. de perfum. e de higiene pessoal	-	-	-	-	-	-	-	-	-	-	-	-
3.20C - Fabricação de outros produtos químicos	78,5	73,1	83,1	118,4	107,3	126,7	108,7	108,5	111,1	103,0	104,5	107,6
3.21 - Fabricação de produtos farmoquímicos e farmacêuticos	-	-	-	-	-	-	-	-	-	-	-	-
3.22 - Fabricação de produtos de borracha e de material plástico	-	-	-	-	-	-	-	-	-	-	-	-
3.23 - Fabricação de produtos de minerais não-metálicos	79,5	70,6	83,1	111,5	93,8	111,2	105,0	102,7	104,1	101,3	101,3	102,3
3.24 - Metalurgia	94,2	87,5	87,1	109,0	92,5	94,3	109,3	105,5	103,5	103,6	102,6	102,1
3.25 - Fabricação de produtos de metal, exceto máquinas e equipamentos	58,3	54,9	56,8	96,8	79,6	85,5	89,3	87,1	86,8	95,5	92,1	90,6
3.26 - Fabricação de equipamentos de informática, produtos eletrônicos e ópticos	-	-	-	-	-	-	-	-	-	-	-	-
3.27 - Fabricação de máquinas, aparelhos e materiais elétricos	-	-	-	-	-	-	-	-	-	-	-	-
3.28 - Fabricação de máquinas e equipamentos	74,4	72,7	71,4	140,6	119,6	134,4	124,6	123,5	125,3	114,3	115,6	119,7
3.29 - Fabricação de veículos automotores, reboques e carrocerias	49,2	42,8	51,5	114,4	79,2	105,8	109,1	102,1	102,8	108,0	104,6	105,6
3.30 - Fabricação de outros equipamentos de transporte, exceto veículos automotores	-	-	-	-	-	-	-	-	-	-	-	-
3.31 - Fabricação de móveis	-	-	-	-	-	-	-	-	-	-	-	-
3.32 - Fabricação de produtos diversos	-	-	-	-	-	-	-	-	-	-	-	-
3.33 - Manutenção, reparação e instalação de máquinas e equipamentos	-	-	-	-	-	-	-	-	-	-	-	-

Fonte: IBGE, Diretoria de Pesquisas, Coordenação de Indústria

Nota: Ponderação PIA-2010, sem ajuste sazonal

(1) Base: média de 2012 = 100

(2) Base: igual mês do ano anterior = 100

(3) Base: igual período do ano anterior = 100

(4) Base: últimos doze meses anteriores = 100

Pesquisa Industrial Mensal - Produção Física
Indicadores da Produção Industrial, segundo as Seções e Atividades de Indústria (Número índice)
Espírito Santo - 2018

Seções e Atividades de Indústria	Base fixa mensal (1)			Mensal (2)			Acumulado (3)			Últimos 12 meses (4)		
	Abr	Mai	Jun	Abr	Mai	Jun	Jan-Abr	Jan-Mai	Jan-Jun	Até-Abr	Até-Mai	Até-Jun
1- Indústria geral	85,7	85,7	81,9	98,0	94,5	92,7	95,0	94,9	94,5	98,7	98,1	96,7
2 - Indústrias extrativas	80,1	80,7	75,0	99,3	95,8	91,9	96,9	96,7	95,9	99,0	98,6	96,5
3 - Indústrias de transformação	92,4	91,7	90,1	96,6	93,2	93,4	93,1	93,1	93,2	98,4	97,7	97,0
3.10 - Fabricação de produtos alimentícios	78,6	75,9	78,8	109,1	75,9	83,3	105,4	98,4	95,6	114,2	108,6	104,7
3.11- Fabricação de bebidas	-	-	-	-	-	-	-	-	-	-	-	-
3.12 - Fabricação de produtos do fumo	-	-	-	-	-	-	-	-	-	-	-	-
3.13 - Fabricação de produtos têxteis	-	-	-	-	-	-	-	-	-	-	-	-
3.14 - Confecção de artigos do vestuário e acessórios	-	-	-	-	-	-	-	-	-	-	-	-
3.15 - Preparação de couros e fabricação de artefatos de couro, artigos para viagem e calçados	-	-	-	-	-	-	-	-	-	-	-	-
3.16 - Fabricação de produtos de madeira	-	-	-	-	-	-	-	-	-	-	-	-
3.17 - Fabricação de celulose, papel e produtos de papel	94,1	91,9	92,5	93,8	89,9	94,4	88,3	88,6	89,6	94,8	93,9	93,3
3.18 - Impressão e reprodução de gravações	-	-	-	-	-	-	-	-	-	-	-	-
3.19 - Fabricação de coque, de produtos derivados do petróleo e de biocombustíveis	-	-	-	-	-	-	-	-	-	-	-	-
3.20B - Fabricação de sabões, deterg., prods. de limpeza, cosméticos, prods. de perfum. e de higiene pessoal	-	-	-	-	-	-	-	-	-	-	-	-
3.20C - Fabricação de outros produtos químicos	-	-	-	-	-	-	-	-	-	-	-	-
3.21- Fabricação de produtos farmoquímicos e farmacêuticos	-	-	-	-	-	-	-	-	-	-	-	-
3.22 - Fabricação de produtos de borracha e de material plástico	-	-	-	-	-	-	-	-	-	-	-	-
3.23 - Fabricação de produtos de minerais não-metálicos	76,4	78,5	76,8	78,5	77,3	78,7	82,0	81,0	80,6	88,4	86,4	84,7
3.24 - Metalurgia	114,9	114,9	107,8	104,1	125,4	112,6	95,5	100,5	102,3	97,5	100,5	102,2
3.25 - Fabricação de produtos de metal, exceto máquinas e equipamentos	-	-	-	-	-	-	-	-	-	-	-	-
3.26 - Fabricação de equipamentos de informática, produtos eletrônicos e ópticos	-	-	-	-	-	-	-	-	-	-	-	-
3.27 - Fabricação de máquinas, aparelhos e materiais elétricos	-	-	-	-	-	-	-	-	-	-	-	-
3.28 - Fabricação de máquinas e equipamentos	-	-	-	-	-	-	-	-	-	-	-	-
3.29 - Fabricação de veículos automotores, reboques e carrocerias	-	-	-	-	-	-	-	-	-	-	-	-
3.30 - Fabricação de outros equipamentos de transporte, exceto veículos automotores	-	-	-	-	-	-	-	-	-	-	-	-
3.31- Fabricação de móveis	-	-	-	-	-	-	-	-	-	-	-	-
3.32 - Fabricação de produtos diversos	-	-	-	-	-	-	-	-	-	-	-	-
3.33 - Manutenção, reparação e instalação de máquinas e equipamentos	-	-	-	-	-	-	-	-	-	-	-	-

Fonte: IBGE, Diretoria de Pesquisas, Coordenação de Indústria

Nota: Ponderação PIA-2010, sem ajuste sazonal

(1) Base: média de 2012 = 100

(2) Base: igual mês do ano anterior = 100

(3) Base: igual período do ano anterior = 100

(4) Base: últimos doze meses anteriores = 100

Pesquisa Industrial Mensal - Produção Física
Indicadores da Produção Industrial, segundo as Seções e Atividades de Indústria (Número índice)
Rio de Janeiro - 2018

Seções e Atividades de Indústria	Base fixa mensal (1)			Mensal (2)			Acumulado (3)			Últimos 12 meses (4)		
	Abr	Mai	Jun	Abr	Mai	Jun	Jan-Abr	Jan-Mai	Jan-Jun	Até-Abr	Até-Mai	Até-Jun
1- Indústria geral	94,3	90,1	91,1	109,8	100,9	102,2	104,3	103,6	103,4	103,9	103,8	104,0
2 - Indústrias extrativas	107,4	109,1	103,7	107,8	100,6	97,5	102,0	101,8	101,0	100,6	100,3	100,0
3 - Indústrias de transformação	89,1	82,6	86,1	110,7	101,1	104,6	105,5	104,6	104,6	105,7	105,6	106,1
3.10 - Fabricação de produtos alimentícios	87,5	75,7	88,4	126,0	106,2	133,1	113,1	111,8	114,9	102,8	104,7	109,8
3.11 - Fabricação de bebidas	76,3	71,0	68,7	123,1	93,6	84,2	99,9	98,9	96,6	103,0	103,4	101,7
3.12 - Fabricação de produtos do fumo	-	-	-	-	-	-	-	-	-	-	-	-
3.13 - Fabricação de produtos têxteis	-	-	-	-	-	-	-	-	-	-	-	-
3.14 - Confeção de artigos do vestuário e acessórios	-	-	-	-	-	-	-	-	-	-	-	-
3.15 - Preparação de couros e fabricação de artefatos de couro, artigos para viagem e calçados	-	-	-	-	-	-	-	-	-	-	-	-
3.16 - Fabricação de produtos de madeira	-	-	-	-	-	-	-	-	-	-	-	-
3.17 - Fabricação de celulose, papel e produtos de papel	-	-	-	-	-	-	-	-	-	-	-	-
3.18 - Impressão e reprodução de gravações	56,3	56,4	56,5	77,8	80,5	82,2	87,0	85,6	85,0	88,3	86,0	89,0
3.19 - Fabricação de coque, de produtos derivados do petróleo e de biocombustíveis	96,9	91,5	90,3	109,5	107,5	99,0	102,8	103,8	102,9	102,6	103,9	103,6
3.20B - Fabricação de sabões, deterg., prods. de limpeza, cosméticos, prods. de perfum. e de higiene pessoal	-	-	-	-	-	-	-	-	-	-	-	-
3.20C - Fabricação de outros produtos químicos	67,2	68,0	83,1	111,8	102,7	116,2	102,4	102,5	104,9	95,7	96,2	98,6
3.21 - Fabricação de produtos farmoquímicos e farmacêuticos	92,6	86,6	89,9	122,6	125,1	123,0	99,1	103,7	106,7	103,4	106,0	108,3
3.22 - Fabricação de produtos de borracha e de material plástico	112,2	94,4	88,4	103,9	90,6	77,3	104,0	101,2	96,8	104,5	103,6	101,1
3.23 - Fabricação de produtos de minerais não-metálicos	73,5	67,3	88,2	105,0	84,9	116,4	97,3	94,7	98,4	96,0	95,6	98,0
3.24 - Metalurgia	83,6	82,6	69,0	101,7	109,1	93,8	106,3	106,8	104,8	109,7	107,5	105,9
3.25 - Fabricação de produtos de metal, exceto máquinas e equipamentos	65,5	74,7	69,4	75,5	83,9	71,7	83,4	83,5	81,4	91,0	90,3	87,4
3.26 - Fabricação de equipamentos de informática, produtos eletrônicos e ópticos	-	-	-	-	-	-	-	-	-	-	-	-
3.27 - Fabricação de máquinas, aparelhos e materiais elétricos	-	-	-	-	-	-	-	-	-	-	-	-
3.28 - Fabricação de máquinas e equipamentos	-	-	-	-	-	-	-	-	-	-	-	-
3.29 - Fabricação de veículos automotores, reboques e carrocerias	115,3	81,2	128,3	151,9	83,5	183,7	148,5	132,9	140,4	149,3	143,3	150,2
3.30 - Fabricação de outros equipamentos de transporte, exceto veículos automotores	12,0	12,8	10,5	68,7	51,9	42,8	56,4	55,4	53,1	73,8	70,3	64,9
3.31 - Fabricação de móveis	-	-	-	-	-	-	-	-	-	-	-	-
3.32 - Fabricação de produtos diversos	-	-	-	-	-	-	-	-	-	-	-	-
3.33 - Manutenção, reparação e instalação de máquinas e equipamentos	104,0	106,7	112,9	101,6	94,6	104,3	99,6	98,5	99,5	103,8	102,6	102,7

Fonte: IBGE, Diretoria de Pesquisas, Coordenação de Indústria

Nota: Ponderação PIA-2010, sem ajuste sazonal

(1) Base: média de 2012 = 100

(2) Base: igual mês do ano anterior = 100

(3) Base: igual período do ano anterior = 100

(4) Base: últimos doze meses anteriores = 100

Pesquisa Industrial Mensal - Produção Física
Indicadores da Produção Industrial, segundo as Seções e Atividades de Indústria (Número índice)
São Paulo - 2018

Seções e Atividades de Indústria	Base fixa mensal (1)			Mensal (2)			Acumulado (3)			Últimos 12 meses (4)		
	Abr	Mai	Jun	Abr	Mai	Jun	Jan-Abr	Jan-Mai	Jan-Jun	Até-Abr	Até-Mai	Até-Jun
1- Indústria geral	85,7	84,3	94,4	115,4	95,1	104,0	107,9	104,9	104,8	106,6	105,8	105,8
2 - Indústrias extrativas	-	-	-	-	-	-	-	-	-	-	-	-
3 - Indústrias de transformação	85,7	84,3	94,4	115,4	95,1	104,0	107,9	104,9	104,8	106,6	105,8	105,8
3.10 - Fabricação de produtos alimentícios	85,4	100,5	127,2	118,7	91,6	94,3	109,8	103,9	101,2	107,5	107,2	104,4
3.11 - Fabricação de bebidas	83,5	73,9	92,2	110,6	90,7	117,8	99,9	98,1	101,3	102,9	102,0	102,6
3.12 - Fabricação de produtos do fumo	-	-	-	-	-	-	-	-	-	-	-	-
3.13 - Fabricação de produtos têxteis	88,9	86,3	86,6	113,4	93,2	96,1	102,4	100,3	99,6	106,6	104,5	103,5
3.14 - Confecção de artigos do vestuário e acessórios	76,4	70,4	70,6	100,6	79,3	83,0	93,4	90,1	88,9	97,0	94,5	93,0
3.15 - Preparação de couros e fabricação de artefatos de couro, artigos para viagem e calçados	-	-	-	-	-	-	-	-	-	-	-	-
3.16 - Fabricação de produtos de madeira	-	-	-	-	-	-	-	-	-	-	-	-
3.17 - Fabricação de celulose, papel e produtos de papel	88,5	80,2	91,8	104,4	86,3	100,6	100,7	97,6	98,1	100,9	99,6	99,4
3.18 - Impressão e reprodução de gravações	-	-	-	-	-	-	-	-	-	-	-	-
3.19 - Fabricação de coque, de produtos derivados do petróleo e de biocombustíveis	84,2	101,3	100,9	99,9	116,9	118,9	99,2	103,1	105,9	101,0	101,9	104,6
3.20B - Fabricação de sabões, deterg., prods. de limpeza, cosméticos, prods. de perfum. e de higiene pessoal	105,0	98,8	113,0	106,6	83,2	99,8	107,4	101,8	101,4	107,0	104,0	103,4
3.20C - Fabricação de outros produtos químicos	80,7	79,1	88,2	109,4	92,5	102,2	104,5	101,9	102,0	102,4	101,8	102,7
3.21 - Fabricação de produtos farmoquímicos e farmacêuticos	72,9	67,8	66,9	127,2	112,4	113,2	108,4	109,2	109,9	99,0	101,2	103,8
3.22 - Fabricação de produtos de borracha e de material plástico	89,8	87,0	89,0	112,4	96,8	101,1	108,0	105,6	104,8	107,3	106,5	106,1
3.23 - Fabricação de produtos de minerais não-metálicos	86,2	77,2	86,8	107,0	89,1	103,7	102,9	100,0	100,6	100,7	100,4	101,4
3.24 - Metalurgia	88,7	81,2	91,5	118,5	104,8	119,1	115,2	113,1	114,1	112,3	112,3	114,1
3.25 - Fabricação de produtos de metal, exceto máquinas e equipamentos	71,9	66,2	71,7	104,4	88,0	101,0	95,8	94,2	95,3	94,2	93,3	94,4
3.26 - Fabricação de equipamentos de informática, produtos eletrônicos e ópticos	91,5	85,8	93,2	117,9	98,8	103,4	106,6	105,0	104,7	111,5	109,4	109,1
3.27 - Fabricação de máquinas, aparelhos e materiais elétricos	74,9	69,8	70,2	114,4	90,8	91,9	103,9	101,0	99,4	100,3	100,1	99,9
3.28 - Fabricação de máquinas e equipamentos	90,8	90,1	94,3	113,4	103,8	100,5	116,4	113,6	111,1	113,5	113,3	112,0
3.29 - Fabricação de veículos automotores, reboques e carrocerias	90,4	72,7	89,5	144,9	87,9	117,5	124,3	115,6	116,0	123,1	119,0	119,1
3.30 - Fabricação de outros equipamentos de transporte, exceto veículos automotores	91,3	88,0	85,6	99,0	82,5	86,7	87,4	86,4	86,4	85,4	84,5	85,2
3.31 - Fabricação de móveis	-	-	-	-	-	-	-	-	-	-	-	-
3.32 - Fabricação de produtos diversos	-	-	-	-	-	-	-	-	-	-	-	-
3.33 - Manutenção, reparação e instalação de máquinas e equipamentos	-	-	-	-	-	-	-	-	-	-	-	-

Fonte: IBGE, Diretoria de Pesquisas, Coordenação de Indústria

Nota: Ponderação PIA-2010, sem ajuste sazonal

(1) Base: média de 2012 = 100

(2) Base: igual mês do ano anterior = 100

(3) Base: igual período do ano anterior = 100

(4) Base: últimos doze meses anteriores = 100

Pesquisa Industrial Mensal - Produção Física
Indicadores da Produção Industrial, segundo as Seções e Atividades de Indústria (Número índice)
Paraná - 2018

Seções e Atividades de Indústria	Base fixa mensal (1)			Mensal (2)			Acumulado (3)			Últimos 12 meses (4)		
	Abr	Mai	Jun	Abr	Mai	Jun	Jan-Abr	Jan-Mai	Jan-Jun	Até-Abr	Até-Mai	Até-Jun
1- Indústria geral	91,6	80,5	98,9	112,7	88,1	109,7	102,2	99,1	101,0	103,9	102,1	102,8
2 - Indústrias extrativas	-	-	-	-	-	-	-	-	-	-	-	-
3 - Indústrias de transformação	91,6	80,5	98,9	112,7	88,1	109,7	102,2	99,1	101,0	103,9	102,1	102,8
3.10 - Fabricação de produtos alimentícios	92,4	87,5	100,3	102,3	83,4	95,5	96,2	93,3	93,7	97,9	96,1	95,8
3.11 - Fabricação de bebidas	128,6	91,3	114,5	140,7	78,6	113,5	108,8	102,8	104,4	108,8	105,2	105,7
3.12 - Fabricação de produtos do fumo	-	-	-	-	-	-	-	-	-	-	-	-
3.13 - Fabricação de produtos têxteis	-	-	-	-	-	-	-	-	-	-	-	-
3.14 - Confecção de artigos do vestuário e acessórios	-	-	-	-	-	-	-	-	-	-	-	-
3.15 - Preparação de couros e fabricação de artefatos de couro, artigos para viagem e calçados	-	-	-	-	-	-	-	-	-	-	-	-
3.16 - Fabricação de produtos de madeira	138,3	114,5	134,3	111,1	86,8	112,9	112,0	106,6	107,6	107,1	105,8	107,4
3.17 - Fabricação de celulose, papel e produtos de papel	114,2	86,8	130,5	111,0	85,1	115,1	109,4	104,6	106,5	106,5	105,5	106,6
3.18 - Impressão e reprodução de gravadores	-	-	-	-	-	-	-	-	-	-	-	-
3.19 - Fabricação de coque, de produtos derivados do petróleo e de biocombustíveis	97,9	91,0	98,9	124,0	120,1	118,3	97,1	101,8	104,8	100,8	103,7	106,1
3.20B - Fabricação de sabões, deterg., prods. de limpeza, cosméticos, prods. de perfum. e de higiene pessoal	-	-	-	-	-	-	-	-	-	-	-	-
3.20C - Fabricação de outros produtos químicos	64,0	58,0	91,7	104,4	71,2	100,6	101,1	94,4	95,6	97,5	95,3	96,4
3.21 - Fabricação de produtos farmoquímicos e farmacêuticos	-	-	-	-	-	-	-	-	-	-	-	-
3.22 - Fabricação de produtos de borracha e de material plástico	99,2	100,2	105,4	103,8	92,4	102,3	101,6	99,5	100,0	104,7	103,0	103,2
3.23 - Fabricação de produtos de minerais não-metálicos	84,7	71,4	86,9	115,9	84,1	115,3	112,6	106,2	107,7	114,4	111,1	112,1
3.24 - Metalurgia	-	-	-	-	-	-	-	-	-	-	-	-
3.25 - Fabricação de produtos de metal, exceto máquinas e equipamentos	76,6	71,0	79,0	109,2	89,6	103,3	95,8	94,6	96,0	98,1	97,4	98,4
3.26 - Fabricação de equipamentos de informática, produtos eletrônicos e ópticos	-	-	-	-	-	-	-	-	-	-	-	-
3.27 - Fabricação de máquinas, aparelhos e materiais elétricos	101,5	89,4	95,7	125,1	110,0	109,1	107,3	107,8	108,0	100,9	103,5	105,5
3.28 - Fabricação de máquinas e equipamentos	112,1	104,0	132,5	95,4	73,6	100,1	91,6	87,7	89,8	106,4	99,0	96,5
3.29 - Fabricação de veículos automotores, reboques e carrocerias	68,6	51,4	80,2	128,8	76,1	138,4	116,5	107,1	112,3	116,7	110,7	112,9
3.30 - Fabricação de outros equipamentos de transporte, exceto veículos automotores	-	-	-	-	-	-	-	-	-	-	-	-
3.31 - Fabricação de móveis	66,6	57,1	64,4	108,6	83,2	100,6	107,2	102,1	101,8	110,4	108,7	108,3
3.32 - Fabricação de produtos diversos	-	-	-	-	-	-	-	-	-	-	-	-
3.33 - Manutenção, reparação e instalação de máquinas e equipamentos	-	-	-	-	-	-	-	-	-	-	-	-

Fonte: IBGE, Diretoria de Pesquisas, Coordenação de Indústria

Nota: Ponderação PIA-2010, sem ajuste sazonal

(1) Base: média de 2012 = 100

(2) Base: igual mês do ano anterior = 100

(3) Base: igual período do ano anterior = 100

(4) Base: últimos doze meses anteriores = 100

Pesquisa Industrial Mensal - Produção Física
Indicadores da Produção Industrial, segundo as Seções e Atividades de Indústria (Número índice)
Santa Catarina - 2018

Seções e Atividades de Indústria	Base fixa mensal (1)			Mensal (2)			Acumulado (3)			Últimos 12 meses (4)		
	Abr	Mai	Jun	Abr	Mai	Jun	Jan-Abr	Jan-Mai	Jan-Jun	Até-Abr	Até-Mai	Até-Jun
1- Indústria geral	95,0	86,7	96,6	115,1	91,7	103,5	107,3	104,0	103,9	105,9	104,4	104,8
2 - Indústrias extrativas	-	-	-	-	-	-	-	-	-	-	-	-
3 - Indústrias de transformação	95,0	86,7	96,6	115,1	91,7	103,5	107,3	104,0	103,9	105,9	104,4	104,8
3.10 - Fabricação de produtos alimentícios	107,6	89,1	108,7	106,2	79,6	100,0	102,5	97,7	98,1	105,8	103,3	103,4
3.11 - Fabricação de bebidas	-	-	-	-	-	-	-	-	-	-	-	-
3.12 - Fabricação de produtos do fumo	-	-	-	-	-	-	-	-	-	-	-	-
3.13 - Fabricação de produtos têxteis	88,0	90,5	85,2	117,7	101,8	101,7	113,2	110,6	109,1	106,9	106,4	106,5
3.14 - Confeção de artigos do vestuário e acessórios	105,1	91,6	119,2	126,3	92,3	111,8	106,8	103,6	105,2	103,3	101,3	102,8
3.15 - Preparação de couros e fabricação de artefatos de couro, artigos para viagem e calçados	-	-	-	-	-	-	-	-	-	-	-	-
3.16 - Fabricação de produtos de madeira	114,3	109,0	119,5	110,8	99,6	109,5	102,7	102,1	103,3	102,2	102,4	103,3
3.17 - Fabricação de celulose, papel e produtos de papel	102,2	88,6	111,5	104,8	85,7	106,2	103,0	99,4	100,6	104,6	103,1	103,4
3.18 - Impressão e reprodução de gravações	-	-	-	-	-	-	-	-	-	-	-	-
3.19 - Fabricação de coque, de produtos derivados do petróleo e de biocombustíveis	-	-	-	-	-	-	-	-	-	-	-	-
3.20B - Fabricação de sabões, deterg., prods. de limpeza, cosméticos, prods. de perfum. e de higiene pessoal	-	-	-	-	-	-	-	-	-	-	-	-
3.20C - Fabricação de outros produtos químicos	-	-	-	-	-	-	-	-	-	-	-	-
3.21 - Fabricação de produtos farmoquímicos e farmacêuticos	-	-	-	-	-	-	-	-	-	-	-	-
3.22 - Fabricação de produtos de borracha e de material plástico	83,1	74,8	78,8	118,6	90,3	92,9	105,9	102,7	101,0	100,5	99,8	99,4
3.23 - Fabricação de produtos de minerais não-metálicos	92,5	87,7	86,2	112,8	100,2	98,4	105,9	104,7	103,6	101,6	101,6	101,5
3.24 - Metalurgia	113,3	111,0	107,1	142,6	114,7	112,9	134,4	129,8	126,6	132,6	130,9	129,7
3.25 - Fabricação de produtos de metal, exceto máquinas e equipamentos	75,1	67,3	76,1	123,6	97,6	112,8	120,4	115,4	114,9	108,1	107,2	108,5
3.26 - Fabricação de equipamentos de informática, produtos eletrônicos e ópticos	-	-	-	-	-	-	-	-	-	-	-	-
3.27 - Fabricação de máquinas, aparelhos e materiais elétricos	69,3	64,6	67,3	100,0	78,4	93,3	99,2	94,6	94,4	99,3	96,6	96,8
3.28 - Fabricação de máquinas e equipamentos	84,7	85,5	84,4	112,2	98,0	100,1	103,4	102,3	101,9	104,9	104,5	105,0
3.29 - Fabricação de veículos automotores, reboques e carrocerias	94,5	92,0	92,8	121,8	100,2	102,2	114,4	111,2	109,6	114,3	113,0	112,4
3.30 - Fabricação de outros equipamentos de transporte, exceto veículos automotores	-	-	-	-	-	-	-	-	-	-	-	-
3.31 - Fabricação de móveis	-	-	-	-	-	-	-	-	-	-	-	-
3.32 - Fabricação de produtos diversos	-	-	-	-	-	-	-	-	-	-	-	-
3.33 - Manutenção, reparação e instalação de máquinas e equipamentos	-	-	-	-	-	-	-	-	-	-	-	-

Fonte: IBGE, Diretoria de Pesquisas, Coordenação de Indústria

Nota: Ponderação PIA-2010, sem ajuste sazonal

(1) Base: média de 2012 = 100

(2) Base: igual mês do ano anterior = 100

(3) Base: igual período do ano anterior = 100

(4) Base: últimos doze meses anteriores = 100

Pesquisa Industrial Mensal - Produção Física
Indicadores da Produção Industrial, segundo as Seções e Atividades de Indústria (Número índice)
Rio Grande do Sul - 2018

Seções e Atividades de Indústria	Base fixa mensal (1)			Mensal (2)			Acumulado (3)			Últimos 12 meses (4)		
	Abr	Mai	Jun	Abr	Mai	Jun	Jan-Abr	Jan-Mai	Jan-Jun	Até-Abr	Até-Mai	Até-Jun
1- Indústria geral	93,8	87,3	93,6	111,4	89,1	101,1	103,4	100,1	100,3	101,4	99,8	99,7
2 - Indústrias extrativas	-	-	-	-	-	-	-	-	-	-	-	-
3 - Indústrias de transformação	93,8	87,3	93,6	111,4	89,1	101,1	103,4	100,1	100,3	101,4	99,8	99,7
3.10 - Fabricação de produtos alimentícios	95,3	82,8	102,1	107,3	81,0	103,0	101,4	97,0	98,0	98,6	96,8	97,4
3.11 - Fabricação de bebidas	150,1	66,5	76,6	178,8	86,4	119,9	94,0	93,0	95,7	97,6	96,2	97,4
3.12 - Fabricação de produtos do fumo	116,7	127,1	137,1	96,7	78,1	87,4	94,5	88,1	87,9	134,2	117,9	108,0
3.13 - Fabricação de produtos têxteis	-	-	-	-	-	-	-	-	-	-	-	-
3.14 - Confeção de artigos do vestuário e acessórios	-	-	-	-	-	-	-	-	-	-	-	-
3.15 - Preparação de couros e fabricação de artefatos de couro, artigos para viagem e calçados	93,1	80,4	82,4	110,9	87,8	103,0	100,7	98,0	98,8	98,4	97,1	98,3
3.16 - Fabricação de produtos de madeira	-	-	-	-	-	-	-	-	-	-	-	-
3.17 - Fabricação de celulose, papel e produtos de papel	208,2	189,9	202,0	113,4	98,0	107,5	129,5	122,1	119,4	95,9	95,4	95,5
3.18 - Impressão e reprodução de gravações	-	-	-	-	-	-	-	-	-	-	-	-
3.19 - Fabricação de coque, de produtos derivados do petróleo e de biocombustíveis	91,1	95,5	114,0	94,8	93,2	123,4	90,6	91,1	96,3	93,8	93,3	92,6
3.20B - Fabricação de sabões, deterg., prods. de limpeza, cosméticos, prods. de perfum. e de higiene pessoal	-	-	-	-	-	-	-	-	-	-	-	-
3.20C - Fabricação de outros produtos químicos	77,1	99,4	97,4	83,8	94,9	90,1	95,6	95,4	94,4	99,3	98,5	97,4
3.21 - Fabricação de produtos farmoquímicos e farmacêuticos	-	-	-	-	-	-	-	-	-	-	-	-
3.22 - Fabricação de produtos de borracha e de material plástico	90,7	81,4	89,5	104,7	85,2	96,9	99,7	96,7	96,7	104,4	102,9	102,3
3.23 - Fabricação de produtos de minerais não-metálicos	72,6	67,1	76,7	126,2	94,8	113,0	107,4	104,7	106,1	99,8	100,2	102,8
3.24 - Metalurgia	85,0	87,3	83,2	111,9	103,5	117,5	105,8	105,3	107,2	104,2	104,3	107,1
3.25 - Fabricação de produtos de metal, exceto máquinas e equipamentos	106,7	106,9	99,9	119,0	95,7	97,6	109,1	105,9	104,4	108,0	105,9	104,8
3.26 - Fabricação de equipamentos de informática, produtos eletrônicos e ópticos	-	-	-	-	-	-	-	-	-	-	-	-
3.27 - Fabricação de máquinas, aparelhos e materiais elétricos	-	-	-	-	-	-	-	-	-	-	-	-
3.28 - Fabricação de máquinas e equipamentos	71,8	69,3	81,8	108,0	87,2	105,7	98,5	95,9	97,7	94,5	93,2	93,6
3.29 - Fabricação de veículos automotores, reboques e carrocerias	91,7	80,5	75,9	136,5	93,0	96,3	119,3	112,9	109,9	108,6	107,0	107,3
3.30 - Fabricação de outros equipamentos de transporte, exceto veículos automotores	-	-	-	-	-	-	-	-	-	-	-	-
3.31 - Fabricação de móveis	73,7	67,2	78,6	107,9	89,0	113,0	104,8	101,4	103,3	100,1	98,8	100,1
3.32 - Fabricação de produtos diversos	-	-	-	-	-	-	-	-	-	-	-	-
3.33 - Manutenção, reparação e instalação de máquinas e equipamentos	-	-	-	-	-	-	-	-	-	-	-	-

Fonte: IBGE, Diretoria de Pesquisas, Coordenação de Indústria

Nota: Ponderação PIA-2010, sem ajuste sazonal

(1) Base: média de 2012 = 100

(2) Base: igual mês do ano anterior = 100

(3) Base: igual período do ano anterior = 100

(4) Base: últimos doze meses anteriores = 100

Pesquisa Industrial Mensal - Produção Física
Indicadores da Produção Industrial, segundo as Seções e Atividades de Indústria (Número índice)
Mato Grosso - 2018

Seções e Atividades de Indústria	Base fixa mensal (1)			Mensal (2)			Acumulado (3)			Últimos 12 meses (4)		
	Abr	Mai	Jun	Abr	Mai	Jun	Jan-Abr	Jan-Mai	Jan-Jun	Até-Abr	Até-Mai	Até-Jun
1- Indústria geral	106,6	103,6	121,0	114,6	86,3	99,9	104,0	99,8	99,8	105,7	104,6	104,6
2 - Indústrias extrativas	-	-	-	-	-	-	-	-	-	-	-	-
3 - Indústrias de transformação	106,6	103,6	121,0	114,6	86,3	99,9	104,0	99,8	99,8	105,7	104,6	104,6
3.10 - Fabricação de produtos alimentícios	119,0	103,9	120,5	115,1	83,4	97,5	102,8	98,6	98,4	107,1	105,7	105,6
3.11- Fabricação de bebidas	81,2	66,0	84,4	96,4	77,4	109,0	102,8	97,3	99,2	100,3	97,7	99,1
3.12 - Fabricação de produtos do fumo	-	-	-	-	-	-	-	-	-	-	-	-
3.13 - Fabricação de produtos têxteis	-	-	-	-	-	-	-	-	-	-	-	-
3.14 - Confecção de artigos do vestuário e acessórios	-	-	-	-	-	-	-	-	-	-	-	-
3.15 - Preparação de couros e fabricação de artefatos de couro, artigos para viagem e calçados	-	-	-	-	-	-	-	-	-	-	-	-
3.16 - Fabricação de produtos de madeira	75,1	82,7	84,7	96,9	92,3	92,4	85,9	87,2	88,1	86,4	86,9	86,4
3.17 - Fabricação de celulose, papel e produtos de papel	-	-	-	-	-	-	-	-	-	-	-	-
3.18 - Impressão e reprodução de gravações	-	-	-	-	-	-	-	-	-	-	-	-
3.19 - Fabricação de coque, de produtos derivados do petróleo e de biocombustíveis	95,9	179,2	201,6	148,3	111,4	113,3	152,2	130,1	123,8	114,4	116,1	117,3
3.20B - Fabricação de sabões, deterg., prods. de limpeza, cosméticos, prods. de perfum. e de higiene pessoal	-	-	-	-	-	-	-	-	-	-	-	-
3.20C - Fabricação de outros produtos químicos	31,8	66,3	94,3	83,0	64,6	84,5	98,6	89,3	88,2	98,4	95,2	93,7
3.21- Fabricação de produtos farmoquímicos e farmacêuticos	-	-	-	-	-	-	-	-	-	-	-	-
3.22 - Fabricação de produtos de borracha e de material plástico	-	-	-	-	-	-	-	-	-	-	-	-
3.23 - Fabricação de produtos de minerais não-metálicos	90,7	85,1	124,3	130,7	94,2	127,6	148,6	134,7	133,2	114,5	113,7	115,6
3.24 - Metalurgia	-	-	-	-	-	-	-	-	-	-	-	-
3.25 - Fabricação de produtos de metal, exceto máquinas e equipamentos	-	-	-	-	-	-	-	-	-	-	-	-
3.26 - Fabricação de equipamentos de informática, produtos eletrônicos e ópticos	-	-	-	-	-	-	-	-	-	-	-	-
3.27 - Fabricação de máquinas, aparelhos e materiais elétricos	-	-	-	-	-	-	-	-	-	-	-	-
3.28 - Fabricação de máquinas e equipamentos	-	-	-	-	-	-	-	-	-	-	-	-
3.29 - Fabricação de veículos automotores, reboques e carrocerias	-	-	-	-	-	-	-	-	-	-	-	-
3.30 - Fabricação de outros equipamentos de transporte, exceto veículos automotores	-	-	-	-	-	-	-	-	-	-	-	-
3.31- Fabricação de móveis	-	-	-	-	-	-	-	-	-	-	-	-
3.32 - Fabricação de produtos diversos	-	-	-	-	-	-	-	-	-	-	-	-
3.33 - Manutenção, reparação e instalação de máquinas e equipamentos	-	-	-	-	-	-	-	-	-	-	-	-

Fonte: IBGE, Diretoria de Pesquisas, Coordenação de Indústria

Nota: Ponderação PIA-2010, sem ajuste sazonal

(1) Base: média de 2012 = 100

(2) Base: igual mês do ano anterior = 100

(3) Base: igual período do ano anterior = 100

(4) Base: últimos doze meses anteriores = 100

Pesquisa Industrial Mensal - Produção Física
Indicadores da Produção Industrial, segundo as Seções e Atividades de Indústria (Número índice)
Goiás - 2018

Seções e Atividades de Indústria	Base fixa mensal (1)			Mensal (2)			Acumulado (3)			Últimos 12 meses (4)		
	Abr	Mai	Jun	Abr	Mai	Jun	Jan-Abr	Jan-Mai	Jan-Jun	Até-Abr	Até-Mai	Até-Jun
1- Indústria geral	99,5	107,8	132,9	104,9	84,5	97,9	101,0	96,5	96,8	104,0	102,4	102,1
2 - Indústrias extrativas	67,7	80,6	80,0	96,6	101,3	96,3	101,6	101,6	100,6	103,0	101,9	100,9
3 - Indústrias de transformação	101,9	109,9	136,9	105,3	83,8	98,0	101,0	96,2	96,6	104,0	102,4	102,2
3.10 - Fabricação de produtos alimentícios	107,7	114,0	144,3	105,7	80,8	94,2	100,9	95,3	95,1	102,0	100,1	99,3
3.11 - Fabricação de bebidas	-	-	-	-	-	-	-	-	-	-	-	-
3.12 - Fabricação de produtos do fumo	-	-	-	-	-	-	-	-	-	-	-	-
3.13 - Fabricação de produtos têxteis	-	-	-	-	-	-	-	-	-	-	-	-
3.14 - Confeção de artigos do vestuário e acessórios	-	-	-	-	-	-	-	-	-	-	-	-
3.15 - Preparação de couros e fabricação de artefatos de couro, artigos para viagem e calçados	-	-	-	-	-	-	-	-	-	-	-	-
3.16 - Fabricação de produtos de madeira	-	-	-	-	-	-	-	-	-	-	-	-
3.17 - Fabricação de celulose, papel e produtos de papel	-	-	-	-	-	-	-	-	-	-	-	-
3.18 - Impressão e reprodução de gravações	-	-	-	-	-	-	-	-	-	-	-	-
3.19 - Fabricação de coque, de produtos derivados do petróleo e de biocombustíveis	149,4	206,6	263,5	96,6	86,4	102,3	96,2	91,7	95,2	107,0	106,8	107,3
3.20B - Fabricação de sabões, deterg., prods. de limpeza, cosméticos, prods. de perfum. e de higiene pessoal	-	-	-	-	-	-	-	-	-	-	-	-
3.20C - Fabricação de outros produtos químicos	59,6	60,9	130,1	83,1	69,7	136,9	86,9	84,2	91,9	91,2	89,9	92,8
3.21 - Fabricação de produtos farmoquímicos e farmacêuticos	167,4	166,3	155,1	121,1	97,2	97,8	105,3	103,5	102,5	115,7	111,4	109,0
3.22 - Fabricação de produtos de borracha e de material plástico	-	-	-	-	-	-	-	-	-	-	-	-
3.23 - Fabricação de produtos de minerais não-metálicos	60,3	54,3	68,9	119,7	91,8	124,9	109,2	105,5	108,7	93,4	93,7	97,6
3.24 - Metalurgia	102,6	90,6	94,3	107,0	90,2	88,8	102,2	99,9	98,0	105,6	104,1	103,6
3.25 - Fabricação de produtos de metal, exceto máquinas e equipamentos	33,0	28,5	36,5	100,6	79,8	107,5	84,7	83,7	87,6	85,9	84,4	85,2
3.26 - Fabricação de equipamentos de informática, produtos eletrônicos e ópticos	-	-	-	-	-	-	-	-	-	-	-	-
3.27 - Fabricação de máquinas, aparelhos e materiais elétricos	-	-	-	-	-	-	-	-	-	-	-	-
3.28 - Fabricação de máquinas e equipamentos	-	-	-	-	-	-	-	-	-	-	-	-
3.29 - Fabricação de veículos automotores, reboques e carrocerias	45,5	34,2	42,6	112,1	82,2	93,7	116,4	108,1	105,1	118,7	117,7	120,7
3.30 - Fabricação de outros equipamentos de transporte, exceto veículos automotores	-	-	-	-	-	-	-	-	-	-	-	-
3.31 - Fabricação de móveis	-	-	-	-	-	-	-	-	-	-	-	-
3.32 - Fabricação de produtos diversos	-	-	-	-	-	-	-	-	-	-	-	-
3.33 - Manutenção, reparação e instalação de máquinas e equipamentos	-	-	-	-	-	-	-	-	-	-	-	-

Fonte: IBGE, Diretoria de Pesquisas, Coordenação de Indústria

Nota: Ponderação PIA-2010, sem ajuste sazonal

(1) Base: média de 2012 = 100

(2) Base: igual mês do ano anterior = 100

(3) Base: igual período do ano anterior = 100

(4) Base: últimos doze meses anteriores = 100

Pesquisa Industrial Mensal - Produção Física

Indicadores da Produção Industrial, segundo os dados Regionais - Indústria Geral

Índice de base fixa com ajuste sazonal (Base: média de 2012 = 100) (Número índice)

2016

Locais	Jan	Fev	Mar	Abr	Mai	Jun	Jul	Ago	Set	Out	Nov	Dez
Brasil	86,0	85,1	85,5	85,3	85,8	85,0	85,6	83,5	84,6	83,1	83,8	85,3
Amazonas	70,3	69,3	78,2	69,0	82,6	77,2	79,7	74,7	75,8	73,4	76,1	74,4
Pará	115,6	120,4	119,5	120,3	116,9	121,9	119,7	120,1	121,4	114,3	122,2	124,6
Região Nordeste	99,5	93,7	98,0	98,5	99,0	98,9	96,5	96,8	99,1	98,4	93,6	98,2
Ceará	94,0	91,4	93,6	93,0	93,1	92,5	94,4	90,9	90,2	89,8	88,4	96,6
Pernambuco	77,7	80,3	83,8	88,5	89,3	88,9	92,0	89,3	89,9	91,7	85,0	87,6
Bahia	102,0	88,2	93,9	94,5	94,2	94,2	85,7	88,8	90,6	90,8	87,0	89,8
Minas Gerais	81,1	82,7	85,2	85,4	86,0	84,0	86,3	84,6	86,1	81,4	83,9	85,6
Espírito Santo	82,0	91,3	86,4	85,5	85,9	84,0	85,6	82,0	87,5	88,2	83,5	88,8
Rio de Janeiro	85,2	84,0	84,1	85,7	87,5	88,9	89,9	87,3	84,8	88,6	88,4	87,5
São Paulo	82,9	82,1	82,6	84,5	82,5	81,3	83,6	79,6	81,1	79,8	81,1	80,8
Paraná	85,7	83,6	86,2	85,6	83,7	84,0	87,8	82,0	81,3	85,0	87,4	88,1
Santa Catarina	85,3	85,3	88,0	86,9	88,0	90,2	89,0	89,4	89,8	88,2	87,7	87,7
Rio Grande do Sul	92,0	87,9	87,1	84,5	88,1	87,0	85,5	87,1	87,8	88,0	86,3	90,5
Mato Grosso	106,4	124,1	106,5	109,7	110,3	110,8	107,4	102,7	103,7	96,2	106,8	110,1
Goiás	96,8	106,7	103,8	113,8	114,7	112,8	117,2	112,2	107,6	105,3	97,1	103,8

Fonte: IBGE, Diretoria de Pesquisas, Coordenação de Indústria

Nota: Ponderação PIA-2010

Pesquisa Industrial Mensal - Produção Física

Indicadores da Produção Industrial, segundo os dados Regionais - Indústria Geral

Índice de base fixa com ajuste sazonal (Base: média de 2012 = 100) (Número índice)

	2017											
Locais	Jan	Fev	Mar	Abr	Mai	Jun	Jul	Ago	Set	Out	Nov	Dez
Brasil	86,2	87,6	85,4	85,9	86,3	87,0	87,6	87,2	87,6	87,5	88,2	90,9
Amazonas	74,4	76,5	72,3	76,4	77,8	79,4	78,1	80,2	79,8	82,3	78,4	88,1
Pará	130,0	129,1	126,6	129,3	132,1	130,3	134,8	134,7	135,8	135,4	136,4	135,9
Região Nordeste	97,0	96,9	97,9	96,5	98,8	94,3	98,9	99,4	97,8	97,6	97,7	97,7
Ceará	93,6	93,2	89,6	92,8	96,8	96,7	96,3	96,2	94,8	96,6	94,7	98,5
Pernambuco	90,6	84,7	84,9	85,7	86,1	87,5	87,1	89,5	87,3	85,5	88,7	86,8
Bahia	87,0	88,0	92,2	88,9	92,3	84,3	93,2	94,8	93,7	89,0	91,6	88,8
Minas Gerais	84,9	89,3	85,2	86,4	86,1	86,6	86,1	85,4	84,1	84,1	85,8	85,4
Espírito Santo	92,8	88,7	88,0	88,9	89,9	89,7	82,2	88,3	84,6	85,6	85,2	84,0
Rio de Janeiro	88,5	91,2	90,6	89,3	88,0	89,1	84,8	86,5	96,2	95,9	94,2	94,7
São Paulo	82,6	82,6	81,0	81,9	83,5	85,5	86,7	85,5	87,1	85,6	86,8	89,9
Paraná	90,6	90,6	88,9	86,5	87,2	87,7	89,6	89,5	89,9	89,2	89,1	90,7
Santa Catarina	88,9	92,6	89,8	89,2	91,3	91,7	93,0	93,0	93,4	94,9	94,3	95,0
Rio Grande do Sul	87,3	89,8	89,5	88,1	89,4	89,7	87,5	86,5	85,8	85,0	86,9	93,7
Mato Grosso	117,1	113,4	109,4	100,8	108,3	109,2	113,3	114,1	112,7	117,6	112,2	115,7
Goiás	108,6	113,7	109,7	111,7	112,7	114,3	114,8	113,2	116,2	116,2	114,4	112,5

Fonte: IBGE, Diretoria de Pesquisas, Coordenação de Indústria

Nota: Ponderação PIA-2010

Pesquisa Industrial Mensal - Produção Física

Indicadores da Produção Industrial, segundo os dados Regionais - Indústria Geral

Índice de base fixa com ajuste sazonal (Base: média de 2012 = 100) (Número índice)

2018

Locais	Jan	Fev	Mar	Abr	Mai	Jun	Jul	Ago	Set	Out	Nov	Dez
Brasil	89,0	89,2	89,2	90,0	80,1	90,6						
Amazonas	95,2	88,7	89,4	86,2	82,5	81,6						
Pará	145,7	129,0	139,9	128,8	141,8	145,7						
Região Nordeste	96,6	98,8	94,4	99,7	88,9	99,8						
Ceará	96,4	95,7	95,1	94,1	88,0	94,0						
Pernambuco	87,9	89,0	89,2	91,2	83,7	95,0						
Bahia	90,3	91,4	87,4	94,2	80,2	89,5						
Minas Gerais	86,4	83,3	83,7	87,9	80,2	85,9						
Espírito Santo	84,4	83,4	85,6	86,9	84,7	83,0						
Rio de Janeiro	92,6	93,3	90,9	96,2	89,7	91,7						
São Paulo	86,5	85,8	88,4	89,2	78,6	90,2						
Paraná	86,8	90,5	90,3	93,6	75,6	97,1						
Santa Catarina	95,6	96,5	95,8	97,3	82,8	96,7						
Rio Grande do Sul	90,4	90,4	89,7	91,9	78,7	92,1						
Mato Grosso	116,6	110,9	116,5	116,3	89,9	112,9						
Goiás	112,1	112,2	113,3	111,8	94,5	114,2						

Fonte: IBGE, Diretoria de Pesquisas, Coordenação de Indústria

Nota: Ponderação PIA-2010

Pesquisa Industrial Mensal - Produção Física

Indicadores da Produção Industrial, segundo os dados Regionais - Indústria Geral

Varição percentual mês/mês imediatamente anterior com ajuste sazonal (Base: mês imediatamente anterior)

	2016											
Locais	Jan	Fev	Mar	Abr	Mai	Jun	Jul	Ago	Set	Out	Nov	Dez
Brasil	1,5	- 1,0	0,5	- 0,2	0,6	- 0,9	0,7	- 2,5	1,3	- 1,8	0,8	1,8
Amazonas	- 1,7	- 1,4	12,8	- 11,8	19,7	- 6,5	3,2	- 6,3	1,5	- 3,2	3,7	- 2,2
Pará	3,3	4,2	- 0,7	0,7	- 2,8	4,3	- 1,8	0,3	1,1	- 5,8	6,9	2,0
Região Nordeste	2,2	- 5,8	4,6	0,5	0,5	- 0,1	- 2,4	0,3	2,4	- 0,7	- 4,9	4,9
Ceará	2,6	- 2,8	2,4	- 0,6	0,1	- 0,6	2,1	- 3,7	- 0,8	- 0,4	- 1,6	9,3
Pernambuco	- 2,6	3,3	4,4	5,6	0,9	- 0,4	3,5	- 2,9	0,7	2,0	- 7,3	3,1
Bahia	4,2	- 13,5	6,5	0,6	- 0,3	0,0	- 9,0	3,6	2,0	0,2	- 4,2	3,2
Minas Gerais	- 2,4	2,0	3,0	0,2	0,7	- 2,3	2,7	- 2,0	1,8	- 5,5	3,1	2,0
Espírito Santo	- 6,2	11,3	- 5,4	- 1,0	0,5	- 2,2	1,9	- 4,2	6,7	0,8	- 5,3	6,3
Rio de Janeiro	- 1,5	- 1,4	0,1	1,9	2,1	1,6	1,1	- 2,9	- 2,9	4,5	- 0,2	- 1,0
São Paulo	3,0	- 1,0	0,6	2,3	- 2,4	- 1,5	2,8	- 4,8	1,9	- 1,6	1,6	- 0,4
Paraná	3,1	- 2,5	3,1	- 0,7	- 2,2	0,4	4,5	- 6,6	- 0,9	4,6	2,8	0,8
Santa Catarina	4,4	0,0	3,2	- 1,2	1,3	2,5	- 1,3	0,4	0,4	- 1,8	- 0,6	0,0
Rio Grande do Sul	4,9	- 4,5	- 0,9	- 3,0	4,3	- 1,2	- 1,7	1,9	0,8	0,2	- 1,9	4,9
Mato Grosso	- 4,8	16,6	- 14,2	3,0	0,5	0,5	- 3,1	- 4,4	1,0	- 7,2	11,0	3,1
Goiás	- 12,1	10,2	- 2,7	9,6	0,8	- 1,7	3,9	- 4,3	- 4,1	- 2,1	- 7,8	6,9

Fonte: IBGE, Diretoria de Pesquisas, Coordenação de Indústria

Nota: Ponderação PIA-2010

Pesquisa Industrial Mensal - Produção Física

Indicadores da Produção Industrial, segundo os dados Regionais - Indústria Geral

Varição percentual mês/mês imediatamente anterior com ajuste sazonal (Base: mês imediatamente anterior)

	2017											
Locais	Jan	Fev	Mar	Abr	Mai	Jun	Jul	Ago	Set	Out	Nov	Dez
Brasil	1,1	1,6	-2,5	0,6	0,5	0,8	0,7	-0,5	0,5	-0,1	0,8	3,1
Amazonas	0,0	2,8	-5,5	5,7	1,8	2,1	-1,6	2,7	-0,5	3,1	-4,7	12,4
Pará	4,3	-0,7	-1,9	2,1	2,2	-1,4	3,5	-0,1	0,8	-0,3	0,7	-0,4
Região Nordeste	-1,2	-0,1	1,0	-1,4	2,4	-4,6	4,9	0,5	-1,6	-0,2	0,1	0,0
Ceará	-3,1	-0,4	-3,9	3,6	4,3	-0,1	-0,4	-0,1	-1,5	1,9	-2,0	4,0
Pernambuco	3,4	-6,5	0,2	0,9	0,5	1,6	-0,5	2,8	-2,5	-2,1	3,7	-2,1
Bahia	-3,1	1,1	4,8	-3,6	3,8	-8,7	10,6	1,7	-1,2	-5,0	2,9	-3,1
Minas Gerais	-0,8	5,2	-4,6	1,4	-0,3	0,6	-0,6	-0,8	-1,5	0,0	2,0	-0,5
Espírito Santo	4,5	-4,4	-0,8	1,0	1,1	-0,2	-8,4	7,4	-4,2	1,2	-0,5	-1,4
Rio de Janeiro	1,1	3,1	-0,7	-1,4	-1,5	1,2	-4,8	2,0	11,2	-0,3	-1,8	0,5
São Paulo	2,2	0,0	-1,9	1,1	2,0	2,4	1,4	-1,4	1,9	-1,7	1,4	3,6
Paraná	2,8	0,0	-1,9	-2,7	0,8	0,6	2,2	-0,1	0,4	-0,8	-0,1	1,8
Santa Catarina	1,4	4,2	-3,0	-0,7	2,4	0,4	1,4	0,0	0,4	1,6	-0,6	0,7
Rio Grande do Sul	-3,5	2,9	-0,3	-1,6	1,5	0,3	-2,5	-1,1	-0,8	-0,9	2,2	7,8
Mato Grosso	6,4	-3,2	-3,5	-7,9	7,4	0,8	3,8	0,7	-1,2	4,3	-4,6	3,1
Goiás	4,6	4,7	-3,5	1,8	0,9	1,4	0,4	-1,4	2,7	0,0	-1,5	-1,7

Fonte: IBGE, Diretoria de Pesquisas, Coordenação de Indústria

Nota: Ponderação PIA-2010

Pesquisa Industrial Mensal - Produção Física

Indicadores da Produção Industrial, segundo os dados Regionais - Indústria Geral

Varição percentual mês/mês imediatamente anterior com ajuste sazonal (Base: mês imediatamente anterior)

2018

Locais	Jan	Fev	Mar	Abr	Mai	Jun	Jul	Ago	Set	Out	Nov	Dez
Brasil	-2,1	0,2	0,0	0,9	-11,0	13,1						
Amazonas	8,1	-6,8	0,8	-3,6	-4,3	-1,1						
Pará	7,2	-11,5	8,4	-7,9	10,1	2,8						
Região Nordeste	-1,1	2,3	-4,5	5,6	-10,8	12,3						
Ceará	-2,1	-0,7	-0,6	-1,1	-6,5	6,8						
Pernambuco	1,3	1,3	0,2	2,2	-8,2	13,5						
Bahia	1,7	1,2	-4,4	7,8	-14,9	11,6						
Minas Gerais	1,2	-3,6	0,5	5,0	-8,8	7,1						
Espírito Santo	0,5	-1,2	2,6	1,5	-2,5	-2,0						
Rio de Janeiro	-2,2	0,8	-2,6	5,8	-6,8	2,2						
São Paulo	-3,8	-0,8	3,0	0,9	-11,9	14,8						
Paraná	-4,3	4,3	-0,2	3,7	-19,2	28,4						
Santa Catarina	0,6	0,9	-0,7	1,6	-14,9	16,8						
Rio Grande do Sul	-3,5	0,0	-0,8	2,5	-14,4	17,0						
Mato Grosso	0,8	-4,9	5,0	-0,2	-22,7	25,6						
Goiás	-0,4	0,1	1,0	-1,3	-15,5	20,8						

Fonte: IBGE, Diretoria de Pesquisas, Coordenação de Indústria

Nota: Ponderação PIA-2010

