



Indicadores IBGE

Pesquisa Industrial Mensal

Produção Física
Regional

fevereiro 2021

Publicado em 08/04/2021 às 9 horas

Presidente da República
Jair Messias Bolsonaro

Mínistro da Economia
Paulo Roberto Nunes Guedes

Secretário Especial de Fazenda
Waldery Rodrigues Junior

INSTITUTO BRASILEIRO DE GEOGRAFIA E ESTATÍSTICA - IBGE

Presidente
Susana Cordeiro Guerra

Diretora-Executiva
Marise Maria Ferreira

ORGÃOS ESPECÍFICOS SINGULARES

Diretoria de Pesquisas
Eduardo Luiz G. Rios Neto

Diretoria de Geociências
Claudio Stenner

Diretoria de Informática
Carlos Renato Pereira Cotovio

Centro de Documentação e Disseminação de Informações
Carmen Danielle Lins Mendes Macedo

Escola Nacional de Ciências Estatísticas
Maysa Sacramento de Magalhães

UNIDADE RESPONSÁVEL

Diretoria de Pesquisas

Coordenação de Indústria
Flávio Renato Keim Magheli

Gerência de Análise e Metodologia
Alexandre Pessoa Brandão

Gerência da Pesquisa Industrial Mensal - Produção Física
André Luiz Oliveira Macedo

Colaboradores: (em ordem alfabética)
Bernardo Monteiro dos Anjos de Almeida
Carlos Paulo de Andrade
Denise Rocha Daniel de Deus
Felipe Figueiredo Câmara
Manoela Gonçalves Cabo da Silva
Nilson Enir de Mattos
Renato Fernandes
Ricardo Neves Tavares

Indicadores IBGE
Plano de divulgação:

Trabalho e rendimento

Pesquisa mensal de emprego*

Pesquisa nacional por amostra de domicílios contínua
Agropecuária

Estatística da produção agrícola **

Estatística da produção pecuária **

Indústria

Pesquisa industrial mensal: emprego e salário ***

Pesquisa industrial mensal: produção física Brasil

Pesquisa industrial mensal: produção física regional

Comércio

Pesquisa mensal de comércio

Serviços

Pesquisa mensal de serviços

Índices, preços e custos

Índice de preços ao produtor – indústrias extrativas e de transformação

Sistema nacional de índices de preços ao consumidor:
IPCA-E

Sistema nacional de índices de preços ao consumidor:
INPC - IPCA

Sistema nacional de pesquisa de custos e índices da
construção civil

Contas nacionais trimestrais

Contas nacionais trimestrais: indicadores de volume e
valores correntes

* O último fascículo divulgado corresponde a fevereiro
de 2016.

** Continuação de: Estatística da produção agropecuária,
a partir de janeiro de 2006. A produção agrícola é
composta do Levantamento Sistemático da Produção
Agrícola. A produção pecuária é composta da Pesquisa
Trimestral do Abate de Animais, da Pesquisa Trimestral
do Leite, da Pesquisa Trimestral do Couro e da Produção
de Ovos de Galinha.

*** O último fascículo divulgado corresponde a
dezembro de 2015.

Iniciado em 1982, com a divulgação de indicadores sobre
trabalho e rendimento, indústria e preços, o periódico
Indicadores IBGE passou a incorporar, no decorrer das
décadas seguintes, informações sobre agropecuária,
contas nacionais trimestrais e serviços, visando
contemplar as variadas demandas por estatísticas
conjunturais para o País. Outros temas poderão ser
abarcados futuramente, de acordo com as necessidades de
informação identificadas. O periódico é subdividido em
fascículos por temas específicos, que incluem tabelas de
resultados, comentários e notas metodológicas. As
informações apresentadas estão disponíveis em diferentes
níveis geográficos: nacional, regional e metropolitano,
variando por fascículo

SUMÁRIO

Notas Metodológicas.....	3
--------------------------	---

RESULTADOS PARA FEVEREIRO DE 2021

Comentários.....	7
------------------	---

Composição da taxa por local.....	15
-----------------------------------	----

Produtos de maior influência por atividade por local.....	30
---	----

Resultados por atividades da indústria por local.....	45
---	----

Tabelas com resultados ajustados sazonalmente por local.....	60
--	----

NOTAS METODOLÓGICAS

1 - Os indicadores regionais utilizam dados primários da Pesquisa Industrial Mensal de Produção Física (PIM-PF). Os painéis de produtos e de informantes são específicos para cada local que possui dados divulgados. O painel de produtos e de informantes acompanhado é uma amostra intencional obtida a partir das informações da Pesquisa Industrial Anual - Empresa (PIA-Empresa) e da Pesquisa Industrial Anual - Produto (PIA-Produto) do ano de 2010 e tem como referência a estrutura do Valor da Transformação Industrial. Para a indústria geral, segundo esta variável, os produtos selecionados alcançam, aproximadamente, os seguintes níveis de cobertura: Amazonas, 53 produtos (83%), Pará, 32 produtos (92%), Região Nordeste, 207 produtos (76%); Ceará, 84 produtos (72%); Pernambuco, 90 produtos (69%); Bahia, 101 produtos (77%); Minas Gerais, 155 produtos (70%); Espírito Santo, 30 produtos (79%); Rio de Janeiro, 152 produtos (83%); São Paulo, 534 produtos (75%); Paraná, 199 produtos (69%); Santa Catarina, 172 produtos (59%); Rio Grande do Sul, 232 produtos (70%), Mato Grosso, 28 produtos (79%); e Goiás, 73 produtos (67%).

2 - O critério de seleção para as Unidades da Federação que possuem os seus dados divulgados foi o de incluir aqueles que responderam por pelo menos 1,0% do Valor da Transformação Industrial, tomando-se como referência o resultado da PIA-Empresa 2010, além da Região Nordeste.

3 - A base de ponderação dos indicadores é fixa e tem como referência a estrutura do Valor da Transformação Industrial referente ao ano de 2010. Assim, os pesos atribuídos para as atividades e produtos estão baseados nas pesquisas anuais da indústria de 2010.

4 - A fórmula de cálculo, nos diversos níveis de agregação, baseiam-se em uma adaptação do índice de Laspeyres - base fixa em cadeia (com atualização de pesos). Assim, os índices são definidos como médias ponderadas de relativos de quantidades cujos pesos são definidos pelo valor de cada produto, estimado a partir das quantidades vigentes no mês de comparação (t-1) e dos preços do período base. Conseqüentemente, à medida que um produto apresenta variação de quantum superior à média dos seus congêneres cresce sua importância no seu respectivo segmento industrial de

origem. Analogamente, esses movimentos são observados em todos os níveis.

5 - São divulgados cinco tipos de índices:

- **ÍNDICE BASE FIXA MENSAL (NÚMERO-ÍNDICE)**: compara a produção do mês de referência do índice com a média mensal produzida no ano base da pesquisa (2012);
- **ÍNDICE MÊS/MÊS ANTERIOR**: compara a produção do mês de referência do índice com a do mês imediatamente anterior. As séries são obtidas a partir do índice de base fixa mensal ajustado sazonalmente e são divulgadas somente para a indústria geral;
- **ÍNDICE MENSAL**: compara a produção do mês de referência do índice em relação a igual mês do ano anterior;
- **ÍNDICE ACUMULADO NO ANO**: compara a produção acumulada no ano, de janeiro até o mês de referência do índice, em relação a igual período do ano anterior;
- **ÍNDICE ACUMULADO NOS ÚLTIMOS 12 MESES**: compara a produção acumulada nos últimos 12 meses de referência do índice em relação a igual período imediatamente anterior.

6 - Foi realizado o encadeamento das séries de Índices de Base Fixa, encerradas em fevereiro de 2014 (base média 2002 = 100), com a série que se iniciou em janeiro de 2012 (base 2012 = 100). A série encadeada tem como referência a média mensal de 2012 = 100 e não altera as séries dos índices anteriores a 2012 nas seguintes comparações: mês contra igual mês do ano anterior, acumulado no ano e acumulado nos últimos 12 meses. Vale destacar que, em termos regionais, o encadeamento foi realizado para as atividades em que houve uma relativa aderência entre as duas séries.

7 - O ajuste sazonal das séries foi obtido utilizando-se o software X-13 ARIMA-SEATS, U.S. Census Bureau. Considera-se, além dos efeitos sazonais, tratamento específico para o efeito calendário (Trading Day - TD), a identificação de *outliers* e a correção de dias úteis para feriados móveis (Carnaval, Corpus Christi e Páscoa). Para os feriados de Carnaval e Corpus Christi utilizou-se o programa GENHOL (Generate Holiday Regression Variables), disponibilizado pelo U.S. Census Bureau, de modo a gerar a

matriz de coeficientes de regressão. A modelagem foi definida com a série de 192 meses (janeiro de 2002 a dezembro de 2017) para a indústria geral de cada local, com exceção da de Mato Grosso, que foi definida por 72 meses de informações (de janeiro de 2012 a dezembro de 2017). Os modelos adotados nas séries divulgadas a partir de abril de 2018 são os seguintes:

PESQUISA INDUSTRIAL MENSAL PRODUÇÃO FÍSICA – REGIONAL

LOCAL	DECOMPOSIÇÃO	MODELO ARIMA	REGRESSÃO (REGARIMA)
NE	Multiplicativa	(0 1 1)(0 1 1)	TD
AM	Multiplicativa	(1 1 0)(0 1 1)	Carnaval, Corpus Christi, TD
PA	Multiplicativa	(0 1 1)(0 1 1)	TD
CE	Aditiva	(0 1 1)(0 1 1)	Carnaval, Corpus Christi, TD, Páscoa (8)
PE	Aditiva	(1 1 1)(0 1 1)	TD, Páscoa (1), Constante
BA	Multiplicativa	(0 1 1)(0 1 1)	TD, Constante
MG	Multiplicativa	(0 1 1)(0 1 1)	Carnaval, Corpus Christi, TD, Páscoa (15)
ES	Multiplicativa	(0 1 1)(0 1 1)	Carnaval, Corpus Christi
RJ	Multiplicativa	(3 1 0)(0 1 1)	Carnaval, Corpus Christi, TD
SP	Aditiva	(0 1 1)(0 1 1)	Carnaval, Corpus Christi, TD, Páscoa (1)
PR	Aditiva	(0 1 1)(0 1 1)	Carnaval, Corpus Christi, TD, Páscoa (1)
SC	Multiplicativa	(0 1 0)(1 1 1)	Carnaval, Corpus Christi, TD, Páscoa (1)
RS	Aditiva	(0 1 1)(0 1 1)	Carnaval, Corpus Christi, TD, Páscoa (1)
GO	Multiplicativa	(1 0 0)(0 1 1)	Carnaval, Corpus Christi, TD, Páscoa (8), Constante
MT	Multiplicativa	(1 0 0)(1 1 0)	TD, Constante

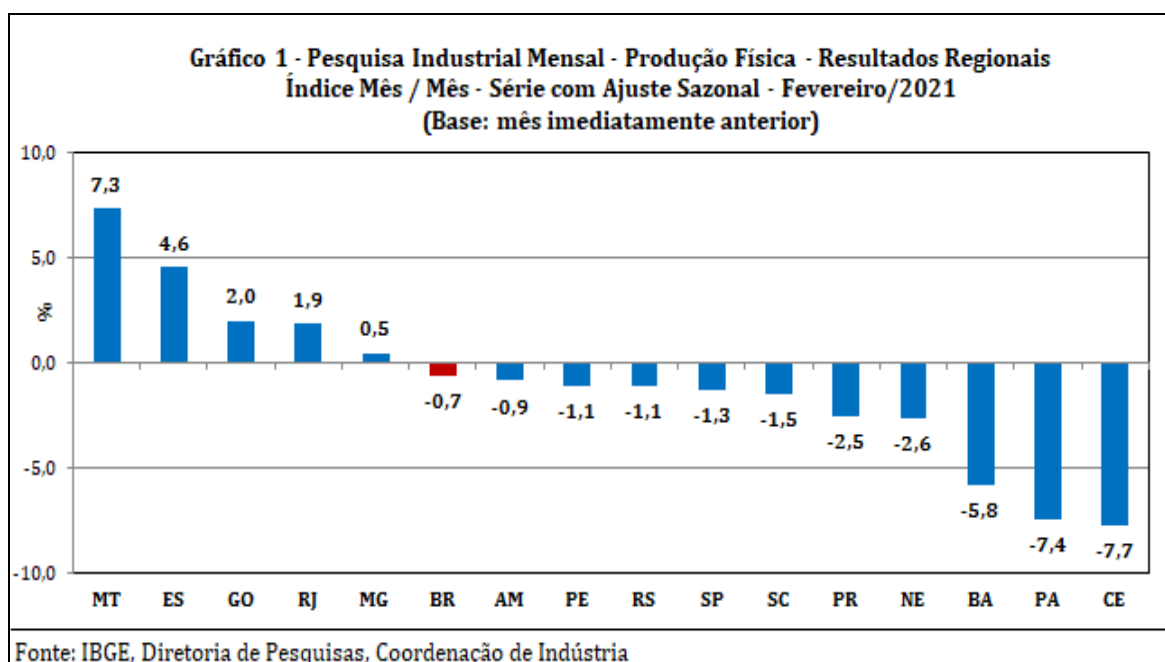
8 - Os índices apresentados neste documento estão sujeitos à retificação nos dados primários por parte dos informantes da pesquisa, sendo incorporadas revisões a partir de janeiro do ano anterior ao de referência da pesquisa. Os dados ajustados sazonalmente podem ser revisados desde o início da sua série histórica a cada divulgação.

Informações mais detalhadas sobre os procedimentos metodológicos podem ser solicitadas via e-mail ibge@ibge.gov.br; atendimento telefônico

0800-721-8181; ou na Coordenação da Pesquisa - Avenida Chile, 500 - 5º andar - CEP 20031-070 - Rio de Janeiro - RJ, telefone:(21) 2142-4513.

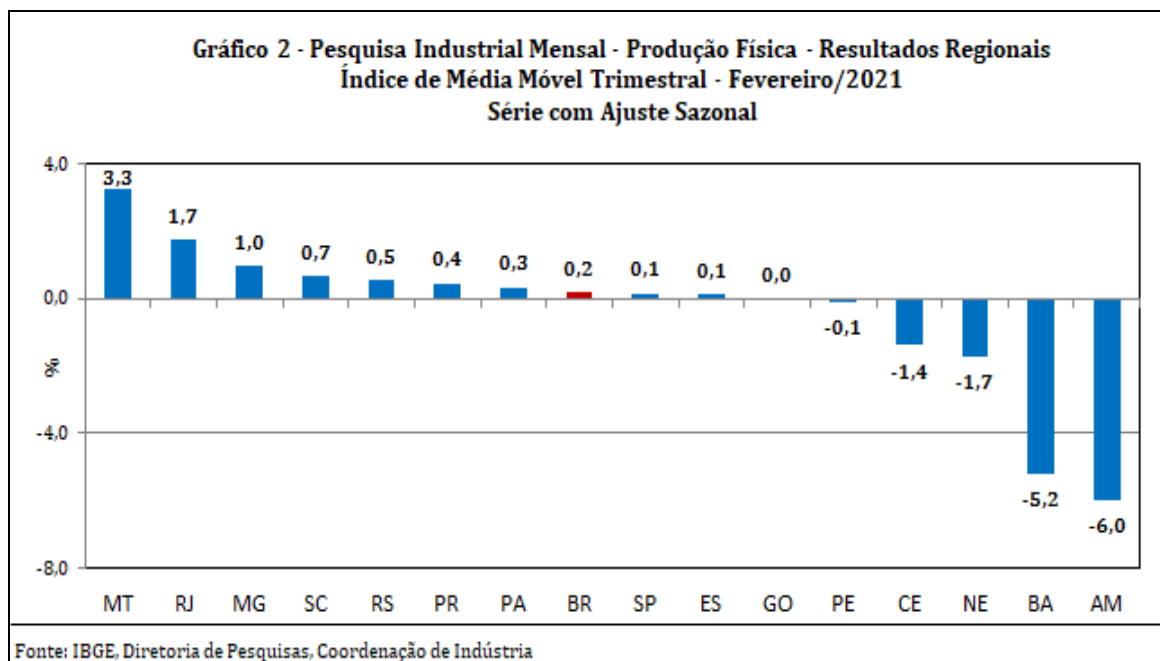
Comentários

Na redução de 0,7% da produção industrial nacional na passagem de janeiro para fevereiro de 2021, série com ajuste sazonal, dez dos quinze locais pesquisados mostraram taxas negativas. Nesse mês, Ceará (-7,7%), Pará (-7,4%) e Bahia (-5,8%) assinalaram as quedas mais acentuadas, com o primeiro intensificando o recuo de 1,6% registrado no mês anterior; o segundo eliminando parte do avanço de 9,1% acumulado nos meses de dezembro de 2020 e janeiro de 2021; e o último marcando a terceira taxa negativa consecutiva e acumulando nesse período perda de 14,9%. Região Nordeste (-2,6%), Paraná (-2,5%), Santa Catarina (-1,5%), São Paulo (-1,3%), Rio Grande do Sul (-1,1%), Pernambuco (-1,1%) e Amazonas (-0,9%) completaram o conjunto de locais com queda na produção em fevereiro de 2021. Por outro lado, Mato Grosso (7,3%) e Espírito Santo (4,6%) apontaram os avanços mais intensos nesse mês, com ambos voltando a crescer após recuarem em janeiro último: -1,3% e -10,1%, respectivamente. Goiás (2,0%), Rio de Janeiro (1,9%) e Minas Gerais (0,5%) assinalaram os demais resultados positivos nesse mês.



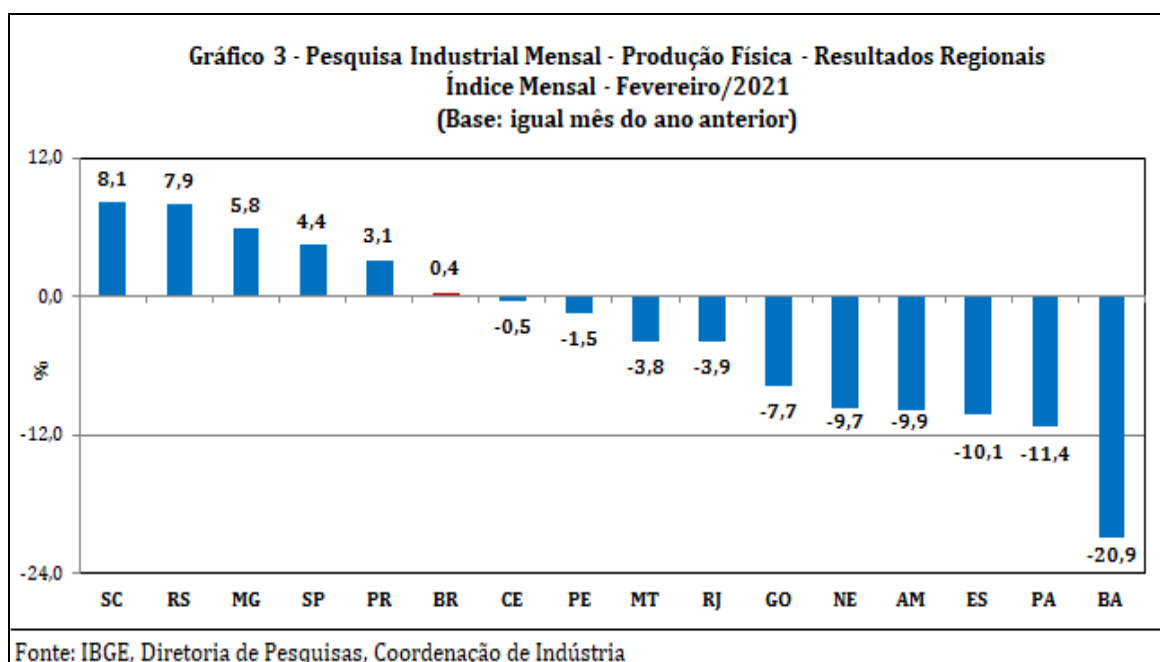
Ainda na série com ajuste sazonal, a evolução do índice de média móvel trimestral para o total da indústria mostrou variação positiva de 0,2% no trimestre encerrado em fevereiro de 2021 frente ao nível do mês anterior, após também crescer em janeiro de 2021 (0,7%), dezembro (0,9%), novembro (1,6%), outubro (2,4%), setembro (4,8%), agosto (7,0%) e julho (9,0%) de 2020, quando

interrompeu a trajetória predominantemente descendente iniciada em novembro de 2019. Em termos regionais, ainda em relação ao movimento deste índice na margem, nove dos quinze locais pesquisados apontaram taxas positivas nesse mês, com destaque para os avanços mais acentuados assinalados por Mato Grosso (3,3%), Rio de Janeiro (1,7%), Minas Gerais (1,0%) e Santa Catarina (0,7%). Por outro lado, Amazonas (-6,0%) e Bahia (-5,2%) mostraram os principais recuos em fevereiro de 2021.



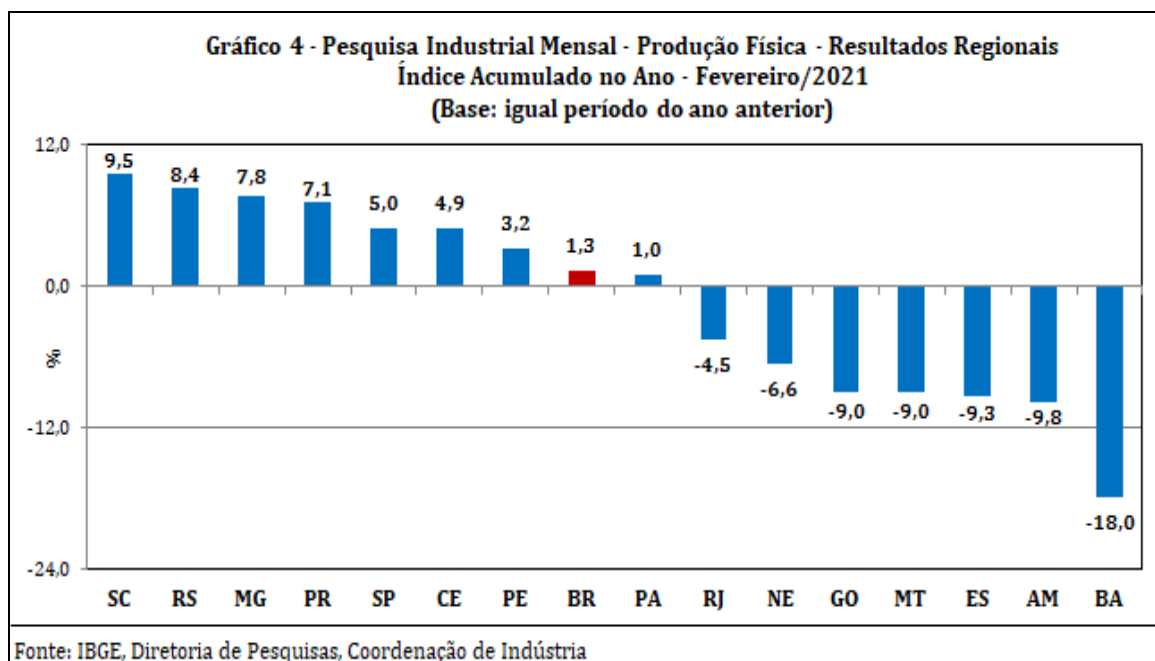
Na comparação com igual mês do ano anterior, o setor industrial mostrou variação positiva de 0,4% em fevereiro de 2021, com cinco dos quinze locais pesquisados apontando resultados positivos. Vale citar que fevereiro de 2021 (18 dias) teve o mesmo número de dias úteis do que igual mês do ano anterior (18). Nesse mês, Santa Catarina (8,1%), Rio Grande do Sul (7,9%) e Minas Gerais (5,8%) assinalaram as expansões mais intensas, impulsionados, principalmente, pelo crescimento observado nos setores de máquinas e equipamentos (silos metálicos para cereais), confecção de artigos do vestuário e acessórios (conjuntos de malha, vestuário e seus acessórios de malha para bebês, calças, bermudas, *shorts* e semelhantes e vestidos de malha), metalurgia (artefatos e peças diversas de ferro fundido) e máquinas, aparelhos e materiais elétricos (motores elétricos de corrente alternada ou contínua, refrigeradores ou congeladores para uso doméstico, transformadores e fogões de cozinha para uso doméstico), no primeiro local; de máquinas e equipamentos (máquinas para colheita e suas partes e peças e tratores agrícolas) e produtos de metal

(revólveres e pistolas, chaves de porcas manuais e de caixa intercambiáveis, guarnições, ferragens e artefatos semelhantes para móveis e artefatos de ferro e aço para uso doméstico), no segundo; e de veículos automotores, reboques e carrocerias (veículos para o transporte de mercadorias e automóveis) e indústrias extrativas (minérios de ferro em bruto ou beneficiados), no último. São Paulo (4,4%) e Paraná (3,1%) registraram as demais taxas positivas nesse mês. Por outro lado, Bahia (-20,9%), Pará (-11,4%), Espírito Santo (-10,1%), Amazonas (-9,9%), Região Nordeste (-9,7%) e Goiás (-7,7%) apontaram os recuos mais intensos em fevereiro de 2021, pressionados, em grande parte, pelo comportamento negativo vindo das atividades de veículos automotores, reboques e carrocerias (automóveis e autopeças) e coque, produtos derivados do petróleo e biocombustíveis (óleos combustíveis, óleo diesel, gasolina automotiva e gás liquefeito de petróleo), no primeiro local; de indústrias extrativas (minérios de ferro em bruto ou beneficiados), no segundo; de indústrias extrativas (minérios de ferro pelletizados ou sinterizados, óleos brutos de petróleo e gás natural) e produtos alimentícios (bombons e chocolates com cacau e açúcar cristal), no terceiro; de bebidas (preparações em xarope para elaboração de bebidas para fins industriais), outros equipamentos de transporte (motocicletas) e equipamentos de informática, produtos eletrônicos e ópticos (televisores), no quarto; de veículos automotores, reboques e carrocerias (automóveis e autopeças) e coque, produtos derivados do petróleo e biocombustíveis (óleos combustíveis, óleo diesel, naftas para petroquímica e gasolina automotiva), no quinto; e de produtos farmoquímicos e farmacêuticos (medicamentos), produtos alimentícios (carnes de bovinas frescas ou refrigeradas e óleo de soja em bruto, extrato, purês e polpas de tomate, leite condensado e leite esterilizado/UHT/Longa Vida) e indústrias extrativas (minérios de cobre em bruto ou beneficiados), no último. Rio de Janeiro (-3,9%), Mato Grosso (-3,8%), Pernambuco (-1,5%) e Ceará (-0,5%) mostraram os demais resultados negativos em fevereiro de 2021.



No indicador acumulado para o período janeiro-fevereiro de 2021, frente a igual período do ano anterior, a expansão verificada na produção nacional alcançou oito dos quinze locais pesquisados, com destaque para Santa Catarina (9,5%), Rio Grande do Sul (8,4%), Minas Gerais (7,8%) e Paraná (7,1%), impulsionados, em grande medida, pelos avanços assinalados pelos setores de confecção de artigos do vestuário e acessórios (conjuntos de malha, camisas, blusas e semelhantes de malha de uso feminino, vestuário e seus acessórios para bebês, vestidos e calças, bermudas, *shorts* e semelhantes), máquinas e equipamentos (silos metálicos para cereais), metalurgia (artefatos e peças diversas de ferro fundido) e máquinas, aparelhos e materiais elétricos (transformadores, motores elétricos de corrente alternada ou contínua e fogões de cozinha para uso doméstico), no primeiro local; de máquinas e equipamentos (máquinas para colheita e suas partes e peças e tratores agrícolas), produtos de metal (revólveres e pistolas, chaves de porcas manuais e de caixa intercambiáveis, guarnições, ferragens e artefatos semelhantes para móveis e artefatos de ferro e aço para uso doméstico) e outros produtos químicos (etileno e propeno não-saturado, polietileno linear e de alta densidade, estireno e benzeno), no segundo; de veículos automotores, reboques e carrocerias (veículos para o transporte de mercadorias, automóveis e caminhão-trator para reboques e semirreboques) e indústrias extrativas (minérios de ferro em bruto ou beneficiados), no terceiro; e de máquinas e equipamentos (máquinas para colheita), produtos de metal (torres e pórticos de ferro e aço,

esquadrias de alumínio, artefatos diversos de ferro e aço para indústria automobilística e cadeados) e produtos de madeira (madeira compensada e densificada), no último. São Paulo (5,0%), Ceará (4,9%) e Pernambuco (3,2%) também registraram taxas positivas mais acentuadas do que a média nacional (1,3%), enquanto Pará (1,0%) completou o conjunto de locais com avanço na produção no índice acumulado no ano. Por outro lado, Bahia (-18,0%) apontou o recuo mais elevado no índice acumulado no primeiro bimestre do ano, pressionado, principalmente, pelo comportamento negativo vindo das atividades de veículos automotores, reboques e carrocerias (automóveis e autopeças) e de coque, produtos derivados do petróleo e biocombustíveis (óleos combustíveis, óleo diesel, parafina e naftas para petroquímica). Amazonas (-9,8%), Espírito Santo (-9,3%), Mato Grosso (-9,0%), Goiás (-9,0%), Região Nordeste (-6,6%) e Rio de Janeiro (-4,5%) também mostraram taxas negativas no indicador acumulado no período janeiro-fevereiro de 2021.



No confronto do último trimestre de 2020 com o resultado do primeiro bimestre de 2021, ambas as comparações contra iguais períodos do ano anterior, onze dos quinze locais pesquisados mostraram perda de dinamismo, acompanhando o movimento observado no índice nacional, que passou de 3,5% para 1,3%. Em termos regionais, Amazonas (de 8,3% para -9,8%), Bahia (de -2,0% para -18,0%), Região Nordeste (de 3,3% para -6,6%), Espírito Santo (de -2,7% para -9,3%), Pernambuco (de 8,4% para 3,2%), Paraná (de 11,8% para 7,1%) e Ceará (de 9,4% para 4,9%) apontaram as perdas mais acentuadas, enquanto Mato Grosso (de -10,6% para

-9,0%) e Rio de Janeiro (de -6,1% para -4,5%) assinalaram os principais ganhos entre os dois períodos.

Quadro 1 - Indicadores da Produção Industrial					
Pesquisa Industrial Mensal - Produção Física - Resultados Regionais					
(Base: Igual período do ano anterior)					
Locais	Variação percentual (%)				
	1º Tri/20	2º Tri/20	3º Tri/20	4º Tri/20	Jan-Fev/21
Amazonas	-0,9	-38,9	7,8	8,3	-9,8
Pará	-1,5	-0,7	0,3	1,0	1,0
Região Nordeste	4,4	-23,4	2,3	3,3	-6,6
Ceará	-1,4	-42,4	5,5	9,4	4,9
Pernambuco	6,1	-13,4	11,2	8,4	3,2
Bahia	6,9	-20,9	-4,3	-2,0	-18,0
Minas Gerais	-8,4	-13,7	1,4	7,6	7,8
Espírito Santo	-12,5	-30,0	-12,7	-2,7	-9,3
Rio de Janeiro	10,1	-4,8	2,2	-6,1	-4,5
São Paulo	-2,5	-24,1	-1,4	5,2	5,0
Paraná	2,7	-18,3	-4,9	11,8	7,1
Santa Catarina	-5,3	-24,5	0,3	11,8	9,5
Rio Grande do Sul	-4,9	-25,1	-0,3	9,7	8,4
Mato Grosso	-2,1	-0,8	-6,8	-10,6	-9,0
Goiás	-1,2	2,7	3,5	-6,2	-9,0
Brasil	-1,7	-19,4	-0,4	3,5	1,3

Fonte: IBGE, Diretoria de Pesquisas, Coordenação de Indústria

A taxa anualizada, indicador acumulado nos últimos doze meses, ao registrar redução de 4,2% em fevereiro de 2021, repetiu o resultado de janeiro último, recuo menos elevado desde abril de 2020 (-2,9%), permanecendo, dessa forma, com perdas menos intensas do que as observadas nos meses anteriores. Em termos regionais, treze dos quinze locais pesquisados assinalaram taxas negativas em fevereiro de 2021, mas quatro apontaram maior dinamismo frente aos índices de janeiro último. Minas Gerais (de -1,3% para -0,5%), São Paulo (de -5,7% para -5,1%), Rio Grande do Sul (de -4,8% para -4,3%) e Santa Catarina (de -3,6% para -3,1%) mostraram os avanços entre janeiro e fevereiro de 2021, enquanto Bahia (de -7,2% para -9,4%), Pará (de 1,5% para 0,1%), Região Nordeste (de -3,8% para -5,2%), Pernambuco (de 4,0% para 3,0%), Rio de Janeiro (de -1,1% para -2,1%), Espírito Santo (de -13,5% para -14,1%) e Amazonas (de -6,7% para -7,3%) registraram as perdas mais elevadas entre os dois períodos.

Quadro 2 - Indicadores da Produção Industrial		
Pesquisa Industrial Mensal - Produção Física - Resultados Regionais		
Índice Acumulado nos Últimos Doze Meses		
(Base: Últimos doze meses anteriores)		
Locais	Variação percentual (%)	
	Janeiro/2021	Fevereiro/2021
Amazonas	-6,7	-7,3
Pará	1,5	0,1
Região Nordeste	-3,8	-5,2
Ceará	-5,7	-5,8
Pernambuco	4,0	3,0
Bahia	-7,2	-9,4
Minas Gerais	-1,3	-0,5
Espírito Santo	-13,5	-14,1
Rio de Janeiro	-1,1	-2,1
São Paulo	-5,7	-5,1
Paraná	-1,9	-1,9
Santa Catarina	-3,6	-3,1
Rio Grande do Sul	-4,8	-4,3
Mato Grosso	-5,8	-6,3
Goiás	-0,4	-0,8
Brasil	-4,2	-4,2

Fonte: IBGE, Diretoria de Pesquisas, Coordenação de Indústria

Tabela1
Indicadores Conjunturais da Indústria
Resultados Regionais
Fevereiro de 2021

Locais	Variação (%)			
	Fevereiro 2021/Janeiro 2021*	Fevereiro 2021/Fevereiro 2020	Acumulado Janeiro-Fevereiro	Acumulado nos Últimos 12 Meses
Amazonas	-0,9	-9,9	-9,8	-7,3
Pará	-7,4	-11,4	1,0	0,1
Região Nordeste	-2,6	-9,7	-6,6	-5,2
Ceará	-7,7	-0,5	4,9	-5,8
Pernambuco	-1,1	-1,5	3,2	3,0
Bahia	-5,8	-20,9	-18,0	-9,4
Minas Gerais	0,5	5,8	7,8	-0,5
Espírito Santo	4,6	-10,1	-9,3	-14,1
Rio de Janeiro	1,9	-3,9	-4,5	-2,1
São Paulo	-1,3	4,4	5,0	-5,1
Paraná	-2,5	3,1	7,1	-1,9
Santa Catarina	-1,5	8,1	9,5	-3,1
Rio Grande do Sul	-1,1	7,9	8,4	-4,3
Mato Grosso	7,3	-3,8	-9,0	-6,3
Goiás	2,0	-7,7	-9,0	-0,8
Brasil	-0,7	0,4	1,3	-4,2

Fonte: IBGE, Diretoria de Pesquisas, Coordenação de Indústria

* Série com Ajuste Sazonal

**Quadro 3.1 - Composição da Taxa de Crescimento da Indústria Geral ⁽¹⁾ (p.p.) - Amazonas
Fevereiro de 2021**

Atividades de Indústria	Fev 2021 / Fev 2020	Acumulado Janeiro- Fevereiro	Acumulado nos Últimos 12 Meses
Indústrias Extrativas	-0,22	-0,30	-0,65
Produtos Alimentícios	-	-	-
Bebidas	-6,52	-1,94	-1,43
Produtos do Fumo	-	-	-
Produtos Têxteis	-	-	-
Confecção de Artigos do Vestuário e Acessórios	-	-	-
Couro, Artigos para Viagem e Calçados	-	-	-
Produtos de Madeira	-	-	-
Celulose, Papel e Produtos de Papel	-	-	-
Impressão e Reprodução de Gravações	-0,43	-0,54	-0,56
Coque, Produtos Derivados do Petróleo e Biocombustíveis	-0,44	-0,26	-2,73
Perfumaria, Sabões, Detergentes e Produtos de Limpeza e de Higiene Pessoal	-	-	-
Outros Produtos Químicos	-	-	-
Produtos Farmoquímicos e Farmacêuticos	-	-	-
Produtos de Borracha e de Material Plástico	1,20	0,78	0,10
Minerais Não Metálicos	-	-	-
Metalurgia	-	-	-
Produtos de Metal - exclusive Máquinas e Equipamentos	0,46	0,36	0,12
Equipamentos de Informática, Produtos Eletrônicos e Outros	-1,30	-3,72	0,44
Máquinas, Aparelhos e Materiais Elétricos	0,21	-0,04	-0,02
Máquinas e Equipamentos	0,55	0,09	-0,04
Veículos Automotores, Reboques e Carrocerias	-	-	-
Outros Equipamentos de Transporte	-3,36	-4,23	-2,56
Móveis	-	-	-
Produtos Diversos	-	-	-
Manutenção, Reparação e Instalação de Máquinas e Equipamentos.	-	-	-
Indústria Geral	-9,9	-9,8	-7,3

Fonte: IBGE, Diretoria de Pesquisas, Coordenação de Indústria

⁽¹⁾ $C = (I_g - 100) \cdot K$, onde: C=Participação da atividade na formação do total da taxa de crescimento, I_g=Indicador da atividade e K= peso da atividade no total da Indústria Geral.

**Quadro 3.2 - Composição da Taxa de Crescimento da Indústria Geral ⁽¹⁾ (p.p.) - Pará
Fevereiro de 2021**

Atividades de Indústria	Fev 2021 / Fev 2020	Acumulado Janeiro- Fevereiro	Acumulado nos Últimos 12 Meses
Indústrias Extrativas	-10,53	2,01	1,48
Produtos Alimentícios	-0,50	-0,78	-1,65
Bebidas	-0,13	-0,08	-0,02
Produtos do Fumo	-	-	-
Produtos Têxteis	-	-	-
Confecção de Artigos do Vestuário e Acessórios	-	-	-
Couro, Artigos para Viagem e Calçados	-	-	-
Produtos de Madeira	0,13	0,13	0,02
Celulose, Papel e Produtos de Papel	-0,02	-0,07	0,06
Impressão e Reprodução de Gravações	-	-	-
Coque, Produtos Derivados do Petróleo e Biocombustíveis	-	-	-
Perfumaria, Sabões, Detergentes e Produtos de Limpeza e de Higiene Pessoal	-	-	-
Outros Produtos Químicos	-	-	-
Produtos Farmoquímicos e Farmacêuticos	-	-	-
Produtos de Borracha e de Material Plástico	-	-	-
Minerais Não Metálicos	-0,08	0,05	0,02
Metalurgia	-0,23	-0,25	0,20
Produtos de Metal - exclusive Máquinas e Equipamentos	-	-	-
Equipamentos de Informática, Produtos Eletrônicos e Outros	-	-	-
Máquinas, Aparelhos e Materiais Elétricos	-	-	-
Máquinas e Equipamentos	-	-	-
Veículos Automotores, Reboques e Carrocerias	-	-	-
Outros Equipamentos de Transporte	-	-	-
Móveis	-	-	-
Produtos Diversos	-	-	-
Manutenção, Reparação e Instalação de Máquinas e Equipamentos.	-	-	-
Indústria Geral	-11,4	1,0	0,1

Fonte: IBGE, Diretoria de Pesquisas, Coordenação de Indústria

⁽¹⁾ $C = (I_g - 100) \cdot K$, onde: C=Participação da atividade na formação do total da taxa de crescimento, I_g=Indicador da atividade e K= peso da atividade no total da Indústria Geral.

**Quadro 3.3 - Composição da Taxa de Crescimento da Indústria Geral ⁽¹⁾ (p.p.) - Região Nordeste
Fevereiro de 2021**

Atividades de Indústria	Fev 2021 / Fev 2020	Acumulado Janeiro- Fevereiro	Acumulado nos Últimos 12 Meses
Indústrias Extrativas	-0,67	-0,65	-0,90
Produtos Alimentícios	-1,73	-1,68	0,00
Bebidas	1,40	1,46	0,67
Produtos do Fumo	-	-	-
Produtos Têxteis	0,14	0,45	-0,04
Confecção de Artigos do Vestuário e Acessórios	-0,02	0,11	-0,80
Couro, Artigos para Viagem e Calçados	-0,07	0,39	-0,91
Produtos de Madeira	-	-	-
Celulose, Papel e Produtos de Papel	0,50	0,44	0,43
Impressão e Reprodução de Gravações	-	-	-
Coque, Produtos Derivados do Petróleo e Biocombustíveis	-4,99	-4,28	1,17
Perfumaria, Sabões, Detergentes e Produtos de Limpeza e de Higiene Pessoal	-	-	-
Outros Produtos Químicos	1,25	1,02	0,32
Produtos Farmoquímicos e Farmacêuticos	-	-	-
Produtos de Borracha e de Material Plástico	0,13	0,06	-0,09
Minerais Não Metálicos	0,19	0,32	0,10
Metalurgia	-0,71	0,01	-0,76
Produtos de Metal - exclusive Máquinas e Equipamentos	0,02	0,00	-0,23
Equipamentos de Informática, Produtos Eletrônicos e Outros	-	-	-
Máquinas, Aparelhos e Materiais Elétricos	0,04	0,06	-0,17
Máquinas e Equipamentos	-	-	-
Veículos Automotores, Reboques e Carrocerias	-5,15	-4,26	-3,96
Outros Equipamentos de Transporte	-	-	-
Móveis	-	-	-
Produtos Diversos	-	-	-
Manutenção, Reparação e Instalação de Máquinas e Equipamentos.	-	-	-
Indústria Geral	-9,7	-6,6	-5,2

Fonte: IBGE, Diretoria de Pesquisas, Coordenação de Indústria

⁽¹⁾ $C = (I_g - 100) \cdot K$, onde: C=Participação da atividade na formação do total da taxa de crescimento, I_g=Indicador da atividade e K= peso da atividade no total da Indústria Geral.

Quadro 3.4 - Composição da Taxa de Crescimento da Indústria Geral ⁽¹⁾ (p.p.) - Ceará
Fevereiro de 2021

Atividades de Indústria	Fev 2021 / Fev 2020	Acumulado Janeiro- Fevereiro	Acumulado nos Últimos 12 Meses
Indústrias Extrativas	-	-	-
Produtos Alimentícios	-3,18	-3,39	0,88
Bebidas	0,34	1,05	0,36
Produtos do Fumo	-	-	-
Produtos Têxteis	0,34	1,13	-0,36
Confecção de Artigos do Vestuário e Acessórios	-0,60	0,46	-3,60
Couro, Artigos para Viagem e Calçados	0,56	4,77	-2,80
Produtos de Madeira	-	-	-
Celulose, Papel e Produtos de Papel	-	-	-
Impressão e Reprodução de Gravações	-	-	-
Coque, Produtos Derivados do Petróleo e Biocombustíveis	0,06	-0,28	1,34
Perfumaria, Sabões, Detergentes e Produtos de Limpeza e de Higiene Pessoal	-	-	-
Outros Produtos Químicos	1,43	1,12	0,02
Produtos Farmoquímicos e Farmacêuticos	-	-	-
Produtos de Borracha e de Material Plástico	-	-	-
Minerais Não Metálicos	0,66	0,63	0,14
Metalurgia	-0,83	-0,57	-0,32
Produtos de Metal - exclusive Máquinas e Equipamentos	0,73	0,71	-0,57
Equipamentos de Informática, Produtos Eletrônicos e Outros	-	-	-
Máquinas, Aparelhos e Materiais Elétricos	0,02	-0,70	-0,88
Máquinas e Equipamentos	-	-	-
Veículos Automotores, Reboques e Carrocerias	-	-	-
Outros Equipamentos de Transporte	-	-	-
Móveis	-	-	-
Produtos Diversos	-	-	-
Manutenção, Reparação e Instalação de Máquinas e Equipamentos.	-	-	-
Indústria Geral	-0,5	4,9	-5,8

Fonte: IBGE, Diretoria de Pesquisas, Coordenação de Indústria

⁽¹⁾ $C = (I_g - 100) \cdot K$, onde: C=Participação da atividade na formação do total da taxa de crescimento, I_g=Indicador da atividade e K= peso da atividade no total da Indústria Geral.

**Quadro 3.5 - Composição da Taxa de Crescimento da Indústria Geral ⁽¹⁾ (p.p.) - Pernambuco
Fevereiro de 2021**

Atividades de Indústria	Fev 2021 / Fev 2020	Acumulado Janeiro- Fevereiro	Acumulado nos Últimos 12 Meses
Indústrias Extrativas	-	-	-
Produtos Alimentícios	-5,92	-2,58	1,16
Bebidas	-0,06	-0,07	0,62
Produtos do Fumo	-	-	-
Produtos Têxteis	0,04	0,02	0,02
Confecção de Artigos do Vestuário e Acessórios	-	-	-
Couro, Artigos para Viagem e Calçados	-	-	-
Produtos de Madeira	-	-	-
Celulose, Papel e Produtos de Papel	0,64	0,53	-0,01
Impressão e Reprodução de Gravações	-	-	-
Coque, Produtos Derivados do Petróleo e Biocombustíveis	-	-	-
Perfumaria, Sabões, Detergentes e Produtos de Limpeza e de Higiene Pessoal	0,46	0,42	0,51
Outros Produtos Químicos	1,20	1,00	0,12
Produtos Farmoquímicos e Farmacêuticos	-	-	-
Produtos de Borracha e de Material Plástico	0,26	0,49	0,75
Minerais Não Metálicos	0,01	0,82	-0,06
Metalurgia	0,84	0,76	0,25
Produtos de Metal - exclusive Máquinas e Equipamentos	0,65	1,13	0,52
Equipamentos de Informática, Produtos Eletrônicos e Outros	-	-	-
Máquinas, Aparelhos e Materiais Elétricos	0,53	0,70	-0,25
Máquinas e Equipamentos	-	-	-
Veículos Automotores, Reboques e Carrocerias	-	-	-
Outros Equipamentos de Transporte	-0,14	0,02	-0,68
Móveis	-	-	-
Produtos Diversos	-	-	-
Manutenção, Reparação e Instalação de Máquinas e Equipamentos.	-	-	-
Indústria Geral	-1,5	3,2	3,0

Fonte: IBGE, Diretoria de Pesquisas, Coordenação de Indústria

⁽¹⁾ $C = (I_g - 100) \cdot K$, onde: C=Participação da atividade na formação do total da taxa de crescimento, I_g=Indicador da atividade e K= peso da atividade no total da Indústria Geral.

**Quadro 3.6 - Composição da Taxa de Crescimento da Indústria Geral ⁽¹⁾ (p.p.) - Bahia
Fevereiro de 2021**

Atividades de Indústria	Fev 2021 / Fev 2020	Acumulado Janeiro- Fevereiro	Acumulado nos Últimos 12 Meses
Indústrias Extrativas	-0,22	-0,17	-0,36
Produtos Alimentícios	-0,47	-0,34	0,04
Bebidas	-0,02	-0,08	0,03
Produtos do Fumo	-	-	-
Produtos Têxteis	-	-	-
Confecção de Artigos do Vestuário e Acessórios	-	-	-
Couro, Artigos para Viagem e Calçados	-0,01	-0,03	-0,74
Produtos de Madeira	-	-	-
Celulose, Papel e Produtos de Papel	0,40	0,33	0,32
Impressão e Reprodução de Gravações	-	-	-
Coque, Produtos Derivados do Petróleo e Biocombustíveis	-7,28	-6,22	1,05
Perfumaria, Sabões, Detergentes e Produtos de Limpeza e de Higiene Pessoal	-	-	-
Outros Produtos Químicos	1,71	1,34	0,85
Produtos Farmoquímicos e Farmacêuticos	-	-	-
Produtos de Borracha e de Material Plástico	0,30	-0,02	-0,48
Minerais Não Metálicos	-0,17	-0,14	-0,06
Metalurgia	-1,63	0,35	-1,88
Produtos de Metal - exclusive Máquinas e Equipamentos	-	-	-
Equipamentos de Informática, Produtos Eletrônicos e Outros	0,04	0,05	-0,03
Máquinas, Aparelhos e Materiais Elétricos	-	-	-
Máquinas e Equipamentos	-	-	-
Veículos Automotores, Reboques e Carrocerias	-13,57	-13,04	-8,09
Outros Equipamentos de Transporte	-	-	-
Móveis	-	-	-
Produtos Diversos	-	-	-
Manutenção, Reparação e Instalação de Máquinas e Equipamentos.	-	-	-
Indústria Geral	-20,9	-18,0	-9,4

Fonte: IBGE, Diretoria de Pesquisas, Coordenação de Indústria

⁽¹⁾ $C = (I_g - 100) \cdot K$, onde: C=Participação da atividade na formação do total da taxa de crescimento, I_g=Indicador da atividade e K= peso da atividade no total da Indústria Geral.

**Quadro 3.7 - Composição da Taxa de Crescimento da Indústria Geral ⁽¹⁾ (p.p.) - Minas Gerais
Fevereiro de 2021**

Atividades de Indústria	Fev 2021 / Fev 2020	Acumulado Janeiro- Fevereiro	Acumulado nos Últimos 12 Meses
Indústrias Extrativas	1,31	1,82	0,06
Produtos Alimentícios	0,32	0,42	1,77
Bebidas	0,22	0,27	0,14
Produtos do Fumo	0,20	0,24	0,28
Produtos Têxteis	0,10	0,23	0,10
Confecção de Artigos do Vestuário e Acessórios	-	-	-
Couro, Artigos para Viagem e Calçados	-	-	-
Produtos de Madeira	-	-	-
Celulose, Papel e Produtos de Papel	-0,14	-0,06	0,09
Impressão e Reprodução de Gravações	-	-	-
Coque, Produtos Derivados do Petróleo e Biocombustíveis	-0,33	-0,21	-0,99
Perfumaria, Sabões, Detergentes e Produtos de Limpeza e de Higiene Pessoal	-	-	-
Outros Produtos Químicos	-0,35	-0,29	0,53
Produtos Farmoquímicos e Farmacêuticos	-	-	-
Produtos de Borracha e de Material Plástico	-	-	-
Minerais Não Metálicos	0,50	0,69	0,10
Metalurgia	0,41	0,77	-1,59
Produtos de Metal - exclusive Máquinas e Equipamentos	0,12	0,29	-0,27
Equipamentos de Informática, Produtos Eletrônicos e Outros	-	-	-
Máquinas, Aparelhos e Materiais Elétricos	-	-	-
Máquinas e Equipamentos	0,11	0,42	-0,15
Veículos Automotores, Reboques e Carrocerias	3,33	3,17	-0,53
Outros Equipamentos de Transporte	-	-	-
Móveis	-	-	-
Produtos Diversos	-	-	-
Manutenção, Reparação e Instalação de Máquinas e Equipamentos.	-	-	-
Indústria Geral	5,8	7,8	-0,5

Fonte: IBGE, Diretoria de Pesquisas, Coordenação de Indústria

⁽¹⁾ $C = (I_g - 100) \cdot K$, onde: C=Participação da atividade na formação do total da taxa de crescimento, I_g=Indicador da atividade e K= peso da atividade no total da Indústria Geral.

**Quadro 3.8 - Composição da Taxa de Crescimento da Indústria Geral ⁽¹⁾ (p.p.) - Espírito Santo
Fevereiro de 2021**

Atividades de Indústria	Fev 2021 / Fev 2020	Acumulado Janeiro- Fevereiro	Acumulado nos Últimos 12 Meses
Indústrias Extrativas	-12,62	-9,07	-12,60
Produtos Alimentícios	-5,11	-4,62	-0,74
Bebidas	-	-	-
Produtos do Fumo	-	-	-
Produtos Têxteis	-	-	-
Confecção de Artigos do Vestuário e Acessórios	-	-	-
Couro, Artigos para Viagem e Calçados	-	-	-
Produtos de Madeira	-	-	-
Celulose, Papel e Produtos de Papel	5,36	5,10	2,79
Impressão e Reprodução de Gravações	-	-	-
Coque, Produtos Derivados do Petróleo e Biocombustíveis	-	-	-
Perfumaria, Sabões, Detergentes e Produtos de Limpeza e de Higiene Pessoal	-	-	-
Outros Produtos Químicos	-	-	-
Produtos Farmoquímicos e Farmacêuticos	-	-	-
Produtos de Borracha e de Material Plástico	-	-	-
Minerais Não Metálicos	2,12	2,69	0,20
Metalurgia	0,10	-3,38	-3,77
Produtos de Metal - exclusive Máquinas e Equipamentos	-	-	-
Equipamentos de Informática, Produtos Eletrônicos e Outros	-	-	-
Máquinas, Aparelhos e Materiais Elétricos	-	-	-
Máquinas e Equipamentos	-	-	-
Veículos Automotores, Reboques e Carrocerias	-	-	-
Outros Equipamentos de Transporte	-	-	-
Móveis	-	-	-
Produtos Diversos	-	-	-
Manutenção, Reparação e Instalação de Máquinas e Equipamentos.	-	-	-
Indústria Geral	-10,1	-9,3	-14,1

Fonte: IBGE, Diretoria de Pesquisas, Coordenação de Indústria

⁽¹⁾ $C = (I_g - 100) \cdot K$, onde: C=Participação da atividade na formação do total da taxa de crescimento, I_g=Indicador da atividade e K= peso da atividade no total da Indústria Geral.

**Quadro 3.9 - Composição da Taxa de Crescimento da Indústria Geral ⁽¹⁾ (p.p.) - Rio de Janeiro
Fevereiro de 2021**

Atividades de Indústria	Fev 2021 / Fev 2020	Acumulado Janeiro- Fevereiro	Acumulado nos Últimos 12 Meses
Indústrias Extrativas	-1,09	-1,82	2,25
Produtos Alimentícios	0,20	0,18	-0,31
Bebidas	-0,42	-0,51	-0,28
Produtos do Fumo	-	-	-
Produtos Têxteis	-	-	-
Confecção de Artigos do Vestuário e Acessórios	-	-	-
Couro, Artigos para Viagem e Calçados	-	-	-
Produtos de Madeira	-	-	-
Celulose, Papel e Produtos de Papel	-	-	-
Impressão e Reprodução de Gravações	-0,11	-0,10	-0,17
Coque, Produtos Derivados do Petróleo e Biocombustíveis	-3,69	-2,82	-2,05
Perfumaria, Sabões, Detergentes e Produtos de Limpeza e de Higiene Pessoal	-	-	-
Outros Produtos Químicos	0,26	0,09	0,00
Produtos Farmoquímicos e Farmacêuticos	0,75	0,68	0,72
Produtos de Borracha e de Material Plástico	0,14	0,32	-0,12
Minerais Não Metálicos	0,30	0,28	0,06
Metalurgia	0,54	0,25	0,15
Produtos de Metal - exclusive Máquinas e Equipamentos	0,55	0,51	0,20
Equipamentos de Informática, Produtos Eletrônicos e Outros	-	-	-
Máquinas, Aparelhos e Materiais Elétricos	-	-	-
Máquinas e Equipamentos	-	-	-
Veículos Automotores, Reboques e Carrocerias	-0,63	-1,03	-2,06
Outros Equipamentos de Transporte	-0,02	-0,02	0,00
Móveis	-	-	-
Produtos Diversos	-	-	-
Manutenção, Reparação e Instalação de Máquinas e Equipamentos.	-0,66	-0,56	-0,51
Indústria Geral	-3,9	-4,5	-2,1

Fonte: IBGE, Diretoria de Pesquisas, Coordenação de Indústria

⁽¹⁾ $C = (I_g - 100) \cdot K$, onde: C=Participação da atividade na formação do total da taxa de crescimento, I_g=Indicador da atividade e K= peso da atividade no total da Indústria Geral.

**Quadro 3.10 - Composição da Taxa de Crescimento da Indústria Geral ⁽¹⁾ (p.p.) - São Paulo
Fevereiro de 2021**

Atividades de Indústria	Fev 2021 / Fev 2020	Acumulado Janeiro- Fevereiro	Acumulado nos Últimos 12 Meses
Indústrias Extrativas	-	-	-
Produtos Alimentícios	0,24	0,14	1,44
Bebidas	0,02	-0,02	0,01
Produtos do Fumo	-	-	-
Produtos Têxteis	0,06	0,21	-0,28
Confecção de Artigos do Vestuário e Acessórios	0,00	-0,03	-0,43
Couro, Artigos para Viagem e Calçados	-	-	-
Produtos de Madeira	-	-	-
Celulose, Papel e Produtos de Papel	-0,05	-0,04	-0,11
Impressão e Reprodução de Gravações	-	-	-
Coque, Produtos Derivados do Petróleo e Biocombustíveis	1,79	1,42	0,84
Perfumaria, Sabões, Detergentes e Produtos de Limpeza e de Higiene Pessoal	0,00	0,08	0,18
Outros Produtos Químicos	0,90	0,52	-0,02
Produtos Farmoquímicos e Farmacêuticos	-0,28	-0,25	-0,11
Produtos de Borracha e de Material Plástico	0,14	0,28	-0,27
Minerais Não Metálicos	0,37	0,31	-0,16
Metalurgia	0,44	0,47	-0,14
Produtos de Metal - exclusive Máquinas e Equipamentos	0,30	0,30	-0,24
Equipamentos de Informática, Produtos Eletrônicos e Outros	0,32	0,33	-0,13
Máquinas, Aparelhos e Materiais Elétricos	0,32	0,41	-0,07
Máquinas e Equipamentos	0,97	1,13	-0,76
Veículos Automotores, Reboques e Carrocerias	-0,83	0,26	-4,11
Outros Equipamentos de Transporte	-0,28	-0,53	-0,76
Móveis	-	-	-
Produtos Diversos	-	-	-
Manutenção, Reparação e Instalação de Máquinas e Equipamentos.	-	-	-
Indústria Geral	4,4	5,0	-5,1

Fonte: IBGE, Diretoria de Pesquisas, Coordenação de Indústria

⁽¹⁾ $C = (I_g - 100) \cdot K$, onde: C=Participação da atividade na formação do total da taxa de crescimento, I_g=Indicador da atividade e K= peso da atividade no total da Indústria Geral.

**Quadro 3.11 - Composição da Taxa de Crescimento da Indústria Geral ⁽¹⁾ (p.p.) - Paraná
Fevereiro de 2021**

Atividades de Indústria	Fev 2021 / Fev 2020	Acumulado Janeiro- Fevereiro	Acumulado nos Últimos 12 Meses
Indústrias Extrativas	-	-	-
Produtos Alimentícios	-1,74	-1,72	1,55
Bebidas	-0,16	0,00	0,13
Produtos do Fumo	-	-	-
Produtos Têxteis	-	-	-
Confecção de Artigos do Vestuário e Acessórios	-	-	-
Couro, Artigos para Viagem e Calçados	-	-	-
Produtos de Madeira	0,74	1,03	0,29
Celulose, Papel e Produtos de Papel	-0,23	0,04	0,05
Impressão e Reprodução de Gravações	-	-	-
Coque, Produtos Derivados do Petróleo e Biocombustíveis	0,19	0,33	0,85
Perfumaria, Sabões, Detergentes e Produtos de Limpeza e de Higiene Pessoal	-	-	-
Outros Produtos Químicos	0,27	0,46	-0,25
Produtos Farmoquímicos e Farmacêuticos	-	-	-
Produtos de Borracha e de Material Plástico	0,36	0,43	0,15
Minerais Não Metálicos	0,58	0,71	0,39
Metalurgia	-	-	-
Produtos de Metal - exclusive Máquinas e Equipamentos	1,52	1,21	0,74
Equipamentos de Informática, Produtos Eletrônicos e Outros	-	-	-
Máquinas, Aparelhos e Materiais Elétricos	0,50	0,93	0,36
Máquinas e Equipamentos	3,21	3,04	-1,10
Veículos Automotores, Reboques e Carrocerias	-2,24	0,38	-5,22
Outros Equipamentos de Transporte	-	-	-
Móveis	0,10	0,28	0,15
Produtos Diversos	-	-	-
Manutenção, Reparação e Instalação de Máquinas e Equipamentos.	-	-	-
Indústria Geral	3,1	7,1	-1,9

Fonte: IBGE, Diretoria de Pesquisas, Coordenação de Indústria

⁽¹⁾ $C = (I_g - 100) \cdot K$, onde: C=Participação da atividade na formação do total da taxa de crescimento, I_g=Indicador da atividade e K= peso da atividade no total da Indústria Geral.

**Quadro 3.12 - Composição da Taxa de Crescimento da Indústria Geral ⁽¹⁾ (p.p.) - Santa Catarina
Fevereiro de 2021**

Atividades de Indústria	Fev 2021 / Fev 2020	Acumulado Janeiro- Fevereiro	Acumulado nos Últimos 12 Meses
Indústrias Extrativas	-	-	-
Produtos Alimentícios	-3,11	-2,77	-0,85
Bebidas	-	-	-
Produtos do Fumo	-	-	-
Produtos Têxteis	1,03	1,25	0,08
Confecção de Artigos do Vestuário e Acessórios	2,07	2,61	-2,33
Couro, Artigos para Viagem e Calçados	-	-	-
Produtos de Madeira	0,47	0,11	-0,17
Celulose, Papel e Produtos de Papel	0,98	0,97	0,22
Impressão e Reprodução de Gravações	-	-	-
Coque, Produtos Derivados do Petróleo e Biocombustíveis	-	-	-
Perfumaria, Sabões, Detergentes e Produtos de Limpeza e de Higiene Pessoal	-	-	-
Outros Produtos Químicos	-	-	-
Produtos Farmoquímicos e Farmacêuticos	-	-	-
Produtos de Borracha e de Material Plástico	0,74	0,76	0,24
Minerais Não Metálicos	-0,36	-0,44	-0,64
Metalurgia	1,82	1,99	-0,66
Produtos de Metal - exclusive Máquinas e Equipamentos	0,64	0,60	-0,10
Equipamentos de Informática, Produtos Eletrônicos e Outros	-	-	-
Máquinas, Aparelhos e Materiais Elétricos	1,43	1,61	0,96
Máquinas e Equipamentos	2,38	2,44	1,00
Veículos Automotores, Reboques e Carrocerias	0,01	0,36	-0,84
Outros Equipamentos de Transporte	-	-	-
Móveis	-	-	-
Produtos Diversos	-	-	-
Manutenção, Reparação e Instalação de Máquinas e Equipamentos.	-	-	-
Indústria Geral	8,1	9,5	-3,1

Fonte: IBGE, Diretoria de Pesquisas, Coordenação de Indústria

⁽¹⁾ $C = (I_g - 100) \cdot K$, onde: C=Participação da atividade na formação do total da taxa de crescimento, I_g=Indicador da atividade e K= peso da atividade no total da Indústria Geral.

**Quadro 3.13 - Composição da Taxa de Crescimento da Indústria Geral ⁽¹⁾ (p.p.) - Rio Grande do Sul
Fevereiro de 2021**

Atividades de Indústria	Fev 2021 / Fev 2020	Acumulado Janeiro- Fevereiro	Acumulado nos Últimos 12 Meses
Indústrias Extrativas	-	-	-
Produtos Alimentícios	-0,64	-0,81	-0,23
Bebidas	0,11	0,07	-0,01
Produtos do Fumo	0,22	-0,05	0,24
Produtos Têxteis	-	-	-
Confecção de Artigos do Vestuário e Acessórios	-	-	-
Couro, Artigos para Viagem e Calçados	-0,07	0,46	-2,08
Produtos de Madeira	-	-	-
Celulose, Papel e Produtos de Papel	0,25	0,52	0,16
Impressão e Reprodução de Gravações	-	-	-
Coque, Produtos Derivados do Petróleo e Biocombustíveis	0,00	-0,66	-0,18
Perfumaria, Sabões, Detergentes e Produtos de Limpeza e de Higiene Pessoal	-	-	-
Outros Produtos Químicos	0,87	1,63	-0,05
Produtos Farmoquímicos e Farmacêuticos	-	-	-
Produtos de Borracha e de Material Plástico	0,76	0,79	0,15
Minerais Não Metálicos	0,02	0,02	-0,23
Metalurgia	0,45	0,14	0,02
Produtos de Metal - exclusive Máquinas e Equipamentos	2,59	2,25	1,15
Equipamentos de Informática, Produtos Eletrônicos e Outros	-	-	-
Máquinas, Aparelhos e Materiais Elétricos	-	-	-
Máquinas e Equipamentos	3,65	4,07	0,64
Veículos Automotores, Reboques e Carrocerias	-0,83	-0,38	-3,58
Outros Equipamentos de Transporte	-	-	-
Móveis	0,55	0,36	-0,29
Produtos Diversos	-	-	-
Manutenção, Reparação e Instalação de Máquinas e Equipamentos.	-	-	-
Indústria Geral	7,9	8,4	-4,3

Fonte: IBGE, Diretoria de Pesquisas, Coordenação de Indústria

⁽¹⁾ $C = (I_g - 100) \cdot K$, onde: C=Participação da atividade na formação do total da taxa de crescimento, I_g=Indicador da atividade e K= peso da atividade no total da Indústria Geral.

**Quadro 3.14 - Composição da Taxa de Crescimento da Indústria Geral ⁽¹⁾ (p.p.) - Mato Grosso
Fevereiro de 2021**

Atividades de Indústria	Fev 2021 / Fev 2020	Acumulado Janeiro- Fevereiro	Acumulado nos Últimos 12 Meses
Indústrias Extrativas	-	-	-
Produtos Alimentícios	0,68	-2,80	-0,99
Bebidas	-1,63	-1,60	-1,29
Produtos do Fumo	-	-	-
Produtos Têxteis	-	-	-
Confecção de Artigos do Vestuário e Acessórios	-	-	-
Couro, Artigos para Viagem e Calçados	-	-	-
Produtos de Madeira	0,22	-1,09	-1,48
Celulose, Papel e Produtos de Papel	-	-	-
Impressão e Reprodução de Gravações	-	-	-
Coque, Produtos Derivados do Petróleo e Biocombustíveis	-1,38	-1,81	-1,50
Perfumaria, Sabões, Detergentes e Produtos de Limpeza e de Higiene Pessoal	-	-	-
Outros Produtos Químicos	-1,98	-1,80	-0,59
Produtos Farmoquímicos e Farmacêuticos	-	-	-
Produtos de Borracha e de Material Plástico	-	-	-
Minerais Não Metálicos	0,26	0,12	-0,44
Metalurgia	-	-	-
Produtos de Metal - exclusive Máquinas e Equipamentos	-	-	-
Equipamentos de Informática, Produtos Eletrônicos e Outros	-	-	-
Máquinas, Aparelhos e Materiais Elétricos	-	-	-
Máquinas e Equipamentos	-	-	-
Veículos Automotores, Reboques e Carrocerias	-	-	-
Outros Equipamentos de Transporte	-	-	-
Móveis	-	-	-
Produtos Diversos	-	-	-
Manutenção, Reparação e Instalação de Máquinas e Equipamentos.	-	-	-
Indústria Geral	-3,8	-9,0	-6,3

Fonte: IBGE, Diretoria de Pesquisas, Coordenação de Indústria

⁽¹⁾ $C = (I_g - 100) \cdot K$, onde: C=Participação da atividade na formação do total da taxa de crescimento, I_g=Indicador da atividade e K= peso da atividade no total da Indústria Geral.

Quadro 3.15 - Composição da Taxa de Crescimento da Indústria Geral ⁽¹⁾ (p.p.) - Goiás
Fevereiro de 2021

Atividades de Indústria	Fev 2021 / Fev 2020	Acumulado Janeiro- Fevereiro	Acumulado nos Últimos 12 Meses
Indústrias Extrativas	-1,01	-0,72	-0,17
Produtos Alimentícios	-2,25	-3,48	1,65
Bebidas	-	-	-
Produtos do Fumo	-	-	-
Produtos Têxteis	-	-	-
Confecção de Artigos do Vestuário e Acessórios	-	-	-
Couro, Artigos para Viagem e Calçados	-	-	-
Produtos de Madeira	-	-	-
Celulose, Papel e Produtos de Papel	-	-	-
Impressão e Reprodução de Gravações	-	-	-
Coque, Produtos Derivados do Petróleo e Biocombustíveis	-0,54	-0,51	-0,47
Perfumaria, Sabões, Detergentes e Produtos de Limpeza e de Higiene Pessoal	-	-	-
Outros Produtos Químicos	0,40	0,66	0,19
Produtos Farmoquímicos e Farmacêuticos	-4,51	-3,91	-0,65
Produtos de Borracha e de Material Plástico	-	-	-
Minerais Não Metálicos	0,80	0,68	0,15
Metalurgia	-0,25	-0,26	0,02
Produtos de Metal - exclusive Máquinas e Equipamentos	-0,16	-0,17	-0,12
Equipamentos de Informática, Produtos Eletrônicos e Outros	-	-	-
Máquinas, Aparelhos e Materiais Elétricos	-	-	-
Máquinas e Equipamentos	-	-	-
Veículos Automotores, Reboques e Carrocerias	-0,18	-1,25	-1,35
Outros Equipamentos de Transporte	-	-	-
Móveis	-	-	-
Produtos Diversos	-	-	-
Manutenção, Reparação e Instalação de Máquinas e Equipamentos.	-	-	-
Indústria Geral	-7,7	-9,0	-0,8

Fonte: IBGE, Diretoria de Pesquisas, Coordenação de Indústria

⁽¹⁾ $C = (I_g - 100) \cdot K$, onde: C=Participação da atividade na formação do total da taxa de crescimento, I_g=Indicador da atividade e K= peso da atividade no total da Indústria Geral.

Quadro 4.1 - Produtos de maior influência por Atividade - Amazonas
Fevereiro de 2021

Atividades de Indústria	Fevereiro 2021 / Fevereiro 2020		Acumulado Janeiro-Fevereiro	
	Descrição do Produto	Sinal	Descrição do Produto	Sinal
Indústrias Extrativas	gás natural	-	gás natural	-
	óleos brutos de petróleo	+	óleos brutos de petróleo	+
Bebidas	preparações em xarope p/ elaboração de bebidas p/ fins industriais	-	preparações em xarope p/ elaboração de bebidas p/ fins industriais	-
	cervejas e chope	+	cervejas e chope	+
	refrigerantes	-	refrigerantes	-
Impressão e Reprodução de Gravações	discos de vídeo (DVD) reproduzidos a partir de matrizes	-	discos fonográficos reproduzidos a partir de matrizes	-
	discos fonográficos reproduzidos a partir de matrizes	-	discos de vídeo (DVD) reproduzidos a partir de matrizes	-
	impressos p/ uso industrial	+	impressos p/ uso industrial	-
Coque, Produtos Derivados do Petróleo e Biocombustíveis	naftas para petroquímica	-	gasolina automotiva	+
	gasolina automotiva	+	naftas para petroquímica	-
	óleos combustíveis	+	óleo diesel	-
	óleo diesel	-	óleos combustíveis	+
	gás liquefeito de petróleo (GLP)	-	gás liquefeito de petróleo (GLP)	-
Produtos de Borracha e de Material Plástico	peças e acessórios de plástico p/ indústria eletroeletrônica	+	peças e acessórios de plástico p/ indústria eletroeletrônica	+
	chapas, folhas, tiras ou fitas de plástico não-alveolares não reforçadas e s/ suporte	-	chapas, folhas, tiras ou fitas de plástico não-alveolares não reforçadas e s/ suporte	-
	sacos, sacolas e bolsas de plástico p/ embalagem ou transporte	+	garrafas, garrafões, frascos e artigos semelhantes de plástico	+
	rolhas e outros dispositivos de plástico p/ fechar recipientes	+	rolhas e outros dispositivos de plástico p/ fechar recipientes	+
	chapas, folhas, tiras e lâminas de plástico reforçadas e estratificadas	-	sacos, sacolas e bolsas de plástico p/ embalagem ou transporte	+
Produtos de Metal exclusive Máquinas e Equipamentos	aparelhos de barbear de lâminas não substituíveis	+	aparelhos de barbear de lâminas não substituíveis	+
	rolhas, tampas ou cápsulas metálicas	+	rolhas, tampas ou cápsulas metálicas	+
	lâminas de barbear	-	lâminas de barbear	-
	artefatos diversos de ferro e aço estampado para a indústria automobilística	+	artefatos diversos de ferro e aço estampado para a indústria automobilística	+
Equipamentos de Informática, Prods. Eletrônicos e Ópticos	estruturas de ferro e aço em chapas ou em outras formas	+	estruturas de ferro e aço em chapas ou em outras formas	-
	televisores	-	televisores	-
	computadores pessoais portáteis (laptops, notebooks, tablets e semelhantes)	+	computadores pessoais portáteis (laptops, notebooks, tablets e semelhantes)	+
	telefones celulares	-	relógios de pulso ou de bolso	-
Máquinas, Aparelhos e Materiais Elétricos	relógios de pulso ou de bolso	-	telefones celulares	-
	receptor-decodificador de sinais de vídeo codificados	-	receptor-decodificador de sinais de vídeo codificados	-
	baterias e acumuladores elétricos (exceto para veículos)	+	baterias e acumuladores elétricos (exceto para veículos)	+
	conversores estáticos elétricos ou eletrônicos	+	condutores elétricos com capa isolante para tensão menor ou igual a 1000v	-
	fornos de micro-ondas	+	conversores estáticos elétricos ou eletrônicos	-
Máquinas e Equipamentos	aparelhos elétricos de alarme para proteção contra roubo ou incêndio	-	aparelhos elétricos de alarme para proteção contra roubo ou incêndio	-
	disjuntores para tensão menor ou igual a 1kv	0	fornos de micro-ondas	-
	apars. de ar condicionado de paredes, janelas ou transportáveis (incl. "split system")	+	apars. de ar condicionado de paredes, janelas ou transportáveis (incl. "split system")	+
	ar condicionado para uso central	+	ar condicionado para uso central	-
	terminais comerciais de autoatendimento e máqs. de distribuir ou trocar dinheiro	+	terminais comerciais de autoatendimento e máqs. de distribuir ou trocar dinheiro	+
Outros Equipamentos de Transporte	juntas metaloplásticas e juntas de vedação mecânicas	-	juntas metaloplásticas e juntas de vedação mecânicas	-
	motocicletas	-	motocicletas	-
	peças e acessórios para motocicletas	+	peças e acessórios para motocicletas	+

Fonte: IBGE, Diretoria de Pesquisas, Coordenação de Indústria

Quadro 4.2 - Produtos de maior influência por Atividade - Pará
Fevereiro de 2021

Atividades de Indústria	Fevereiro 2021 / Fevereiro 2020		Acumulado Janeiro-Fevereiro	
	Descrição do Produto	Sinal	Descrição do Produto	Sinal
Indústrias Extrativas	minérios de ferro em bruto ou beneficiados	-	minérios de ferro em bruto ou beneficiados	+
	minérios de manganês em bruto ou beneficiados	-	minérios de manganês em bruto ou beneficiados	-
	minérios de cobre em bruto ou beneficiados	-	minérios de alumínio em bruto ou beneficiados	-
	minérios de alumínio em bruto ou beneficiados	-	minérios de cobre em bruto ou beneficiados	-
Produtos Alimentícios	carnes de bovinos frescas ou refrigeradas	-	carnes de bovinos frescas ou refrigeradas	-
	carnes de bovinos congeladas	-	carnes de bovinos congeladas	-
	farinha de trigo	-	água de coco	-
	prods. embutidos ou de salamária e outras prepar. de carnes de outros animais	-	farinha de trigo	-
Bebidas	biscoitos e bolachas	-	biscoitos e bolachas	-
	refrigerantes	-	cervejas e chope	-
	cervejas e chope	-	refrigerantes	-
	águas minerais naturais (inclusive gaseificadas)	+	águas minerais naturais (inclusive gaseificadas)	+
Produtos de Madeira	tacos e frisos de madeira p/ assoalhos (exc. de madeira folheada/compensada)	+	madeira serrada, aplainada ou polida	+
	madeira serrada, aplainada ou polida	+	tacos e frisos de madeira p/ assoalhos (exc. de madeira folheada/compensada)	+
	folhas p/ folheados, compensados ou p/ madeiras estratificadas semelhantes	+	folhas p/ folheados, compensados ou p/ madeiras estratificadas semelhantes	+
	madeira compensada, folheada e estratificada de formas semelhantes	-	madeira compensada, folheada e estratificada de formas semelhantes	+
Celulose, Papel e Produtos de Papel	pastas químicas de madeira, processo sulfato, branqueadas ou não	-	pastas químicas de madeira, processo sulfato, branqueadas ou não	-
	papel higiênico	-	papel higiênico	-
Produtos de Minerais Não-Metálicos	caulim beneficiado	-	caulim beneficiado	-
	massa de concreto	+	cimentos "Portland"	+
	cimentos "Portland"	+	chapas, painéis, telhas, canos, tubos ou outros artef. de fibrocimento s/ amianto	+
	chapas, painéis, telhas, canos, tubos ou outros artef. de fibrocimento s/ amianto	+	massa de concreto	+
Metalurgia	ferro-gusa	-	ferro-gusa	-
	óxido de alumínio	-	óxido de alumínio	-
	alumínio não ligado em formas brutas	-	alumínio não ligado em formas brutas	-

Fonte: IBGE, Diretoria de Pesquisas, Coordenação de Indústria

Quadro 4.3 - Produtos de maior influência por Atividade - Nordeste
Fevereiro de 2021

Atividades de Indústria	Fevereiro 2021 / Fevereiro 2020		Acumulado Janeiro-Fevereiro	
	Descrição do Produto	Sinal	Descrição do Produto	Sinal
Indústrias Extrativas	óleos brutos de petróleo	-	óleos brutos de petróleo	-
	gás natural	-	gás natural	-
	magnésia, outros óxidos de magnésio e carbonato de magnésio natural	+	magnésia, outros óxidos de magnésio e carbonato de magnésio natural	+
	minérios de cobre em bruto ou beneficiados	+	minérios de cobre em bruto ou beneficiados	+
Produtos Alimentícios	minérios de ferro pelotizados ou sinterizados	+	minérios de ferro pelotizados ou sinterizados	+
	açúcar refinado de cana	-	biscoitos e bolachas	-
	biscoitos e bolachas	-	açúcar vhp	-
	farinha de trigo	-	farinha de trigo	-
	açúcar vhp	-	açúcar refinado de cana	-
Bebidas	massas alimentícias secas	-	massas alimentícias secas	-
	cervejas e chope	+	cervejas e chope	+
	refrigerantes	-	refrigerantes	-
	aguardente de cana-de-açúcar	-	aguardente de cana-de-açúcar	-
Produtos Têxteis	águas minerais naturais (inclusive gaseificadas)	-	águas minerais naturais (inclusive gaseificadas)	-
	tecidos de algodão tintos ou estampados (exceto combinados)	+	tecidos de algodão tintos ou estampados (exceto combinados)	+
	sacos p/ embalagem, integrados à tecelagem	+	fios de algodão retorcidos	+
	fios de algodão retorcidos	-	sacos p/ embalagem, integrados à tecelagem	+
	tecidos de algodão crus ou alvejados (inclusive combinados)	+	tecidos de algodão tintos ou estampados (inclusive combinados)	+
Confecção de Vestuário e Acessórios	roupas de cama de tecido de algodão integradas à tecelagem	+	roupas de cama de tecido de algodão integradas à tecelagem	-
	camisas, camisetas e blusas de tecido (inclusive de malha) p/ uso profissional	+	camisas, camisetas e blusas de tecido (inclusive de malha) p/ uso profissional	+
	calcinhas (exceto de malha)	-	calcinhas de malha	+
	calças compridas masculinas (exceto de malha)	-	calças compridas masculinas (exceto de malha)	-
	calças, bermudas e semelhantes femininas de malha	-	camisas de malha masculinas	+
Couro, Artigos para Viagem e Calçados	calças compridas femininas (exceto de malha)	-	calcinhas (exceto de malha)	-
	tênis de material sintético	+	calçados femininos de plástico moldado - inclusive impermeáveis (exceto tênis)	+
	calçados femininos de couro (exceto tênis e p/ uso profissional)	-	tênis de material sintético	+
	calçados femininos de material sintético (exceto tênis ou p/ uso profissional)	-	calçados masculinos de plástico moldado - incl. impermeáveis (exceto tênis)	+
	calçados femininos de plástico moldado - inclusive impermeáveis (exceto tênis)	+	calçados femininos de couro (exceto tênis e p/ uso profissional)	-
Celulose, Papel e Produtos de Papel	calçados masculinos de couro (exceto tênis e p/ uso profissional)	+	calçados femininos de material sintético (exceto tênis ou p/ uso profissional)	-
	pastas químicas de madeira, processo sulfato, branqueadas ou não	+	pastas químicas de madeira, processo sulfato, branqueadas ou não	+
	caixas de papelão ondulado ou corrugado	+	caixas de papelão ondulado ou corrugado	+
	sacos, sacolas e bolsas de papel	+	sacos, sacolas e bolsas de papel	+
	papel higiênico	-	papel higiênico	+
Coque, Produtos Derivados do Petróleo e Biocombustíveis	papel p/ usos na escrita, impressão e outros fins gráficos	+	papel p/ usos na escrita, impressão e outros fins gráficos	+
	óleos combustíveis	-	óleos combustíveis	-
	óleo diesel	-	óleo diesel	-
	naftas para petroquímica	-	naftas para petroquímica	-
	gasolina automotiva	-	parafina	-
Outros Produtos Químicos	querosenes de aviação	-	álcool etílico	-
	herbicidas para uso na agricultura	+	herbicidas para uso na agricultura	+
	polietileno de alta densidade (PEAD)	+	adubos ou fertilizantes com nitrogênio, fósforo e potássio (NPK)	+
	propeno não-saturado	+	propeno não-saturado	+
	adubos ou fertilizantes com nitrogênio, fósforo e potássio (NPK)	+	tintas e vernizes dissolvidos em meio aquoso p/ construção	+
Produtos de Borracha e de Material Plástico	tereftalato de polietileno (PET)	+	acrilonitrila	+
	pneus novos p/ caminhões e ônibus	+	pneus novos p/ automóveis, camionetas e utilitários	-
	pneus novos p/ automóveis, camionetas e utilitários	+	tubos ou canos de plástico não reforçados p/ construção civil	+
	chapas, folhas, tiras e lâminas de plástico reforçadas e estratificadas	-	chapas, folhas, tiras e lâminas de plástico reforçadas e estratificadas	-
	tubos ou canos de plástico não reforçados p/ construção civil	+	filmes de material plástico (inclusive BOPP) p/ embalagem	+
Produtos de Minerais Não-Metálicos	filmes de material plástico (inclusive BOPP) p/ embalagem	+	reservatórios, caixas-d'água, cisternas, piscinas e artef. semelhantes de plástico	+
	cimentos "Portland"	+	cimentos "Portland"	+
	elementos pré-fabricados para construção civil de cimento ou concreto	-	ladrilhos, placas e azulejos de cerâmica p/ pavimentação ou revestimento esmaltados	+
	ladrilhos, placas e azulejos de cerâmica p/ pavimentação ou revestimento esmaltados	+	pias, banheiras, bidês e semelhantes	+
	garrafas, garrafões e frascos de vidro para embalagem	+	abrasivos naturais ou artificiais	+
Metalurgia	massa de concreto	+	elementos pré-fabricados para construção civil de cimento ou concreto	-
	barras, perfis e vergalhões de cobre e de ligas de cobre	-	barras, perfis e vergalhões de cobre e de ligas de cobre	+
	tubos, canos e perfis de aço com costura n.e.	-	tubos, canos e perfis de aço com costura n.e.	-
	ferro-gusa	-	ferro-gusa	+
	ferrocromo	+	ferrocromo	+
Produtos de Metal exclusive Máquinas e Equipamentos	vergalhões de aços ao carbono	+	ferromanganês	-
	latas de alumínio para embalagem	-	latas de alumínio para embalagem	-
	rolhas, tampas ou cápsulas metálicas	+	esquadrias de alumínio	-
	cadeados	+	rolhas, tampas ou cápsulas metálicas	+
	esquadrias de alumínio	-	cadeados	+
Máquinas, Aparelhos e Materiais Elétricos	cordas, cabos e artefatos semelhantes de ferro ou aço não isolados	+	telas metálicas de fios de ferro e aço	+
	eletrodos, escovas e outros artigos de carvão	-	chuveiros elétricos	+
	chuveiros elétricos	+	refrigeradores ou congeladores	-
	pilhas ou baterias elétricas (exceto para veículos)	+	eletroportáteis domésticos	+
	grupos eletrogêneos	-	fogões de cozinha	+
Veículos Automotores, Reboques e Carrocerias	eletroportáteis domésticos	+	pilhas ou baterias elétricas (exceto para veículos)	+
	automóveis com motor a gasolina, álcool ou bicombustível	-	automóveis com motor a gasolina, álcool ou bicombustível	-
	painéis ou quadros (incompletos) para instrumentos dos veículos automotores	-	painéis ou quadros (incompletos) para instrumentos dos veículos automotores	-
	bancos de metal para veículos automotores	-	bancos de metal para veículos automotores	-
	peças ou acessórios p/ o sistema de direção ou suspensão, n.e., p/ veículos	-	peças ou acessórios p/ o sistema de direção ou suspensão, n.e., p/ veículos	-
automóveis com motor diesel	-	automóveis com motor diesel	-	

Quadro 4.4 - Produtos de maior influência por Atividade - Ceará
Fevereiro de 2021

Atividades de Indústria	Fevereiro 2021 / Fevereiro 2020		Acumulado Janeiro-Fevereiro	
	Descrição do Produto	Sinal	Descrição do Produto	Sinal
Produtos Alimentícios	biscoitos e bolachas	-	biscoitos e bolachas	-
	massas alimentícias secas	-	massas alimentícias secas	-
	café torrado e moído	-	café torrado e moído	-
	rações para animais	+	leite esterilizado	-
	leite esterilizado	-	rações para animais	+
Bebidas	cervejas e chope	+	cervejas e chope	+
	refrigerantes	+	refrigerantes	+
	águas minerais naturais (inclusive gaseificadas)	+	aguardente de cana-de-açúcar	-
	aguardente de cana-de-açúcar	-	águas minerais naturais (inclusive gaseificadas)	+
Produtos Têxteis	tecidos de algodão tintos ou estampados (exceto combinados)	+	tecidos de algodão tintos ou estampados (exceto combinados)	+
	fios de algodão retorcidos	-	fios de algodão retorcidos	+
	tecidos de malha de fibras sintéticas ou artificiais (exceto atalhados)	-	tecidos de algodão tintos ou estampados (inclusive combinados)	+
	tecidos de malha de algodão (exceto atalhados)	+	tecidos de malha de fibras sintéticas ou artificiais (exceto atalhados)	+
	tecidos de algodão tintos ou estampados (inclusive combinados)	+	tecidos de malha de algodão (exceto atalhados)	+
Confecção de Artigos do Vestuário e Acessórios	calças compridas masculinas (exceto de malha)	-	calcinhas de malha	+
	calças, bermudas e semelhantes femininas de malha	-	calças compridas masculinas (exceto de malha)	-
	camisas e blusas femininas de malha	-	bermudas, shorts e semelhantes masculinas (exceto de malha)	+
	calcinhas (exceto de malha)	+	camisetas de malha	-
	camisas de malha masculinas	+	camisas de malha masculinas	+
Couro, Artigos para Viagem e Calçados	tênis de material sintético	+	calçados femininos de plástico moldado - inclusive impermeáveis (exceto tênis)	+
	calçados femininos de plástico moldado - inclusive impermeáveis (exceto tênis)	+	tênis de material sintético	+
	calçados femininos de couro (exceto tênis e p/ uso profissional)	-	calçados masculinos de plástico moldado - incl. impermeáveis (exceto tênis)	+
	calçados masculinos de couro (exceto tênis e p/ uso profissional)	-	calçados femininos de couro (exceto tênis e p/ uso profissional)	-
	calçados masculinos de plástico moldado - incl. impermeáveis (exceto tênis)	-	calçados infantis de plástico moldado - inclusive impermeáveis (exceto tênis)	+
Coque, Produtos Derivados do Petróleo e Biocombustíveis	asfalto de petróleo	+	óleos combustíveis	-
	óleos combustíveis	-	asfalto de petróleo	+
	óleos lubrificantes básicos	-	óleos lubrificantes básicos	+
	óleo diesel	0	óleo diesel	0
Outros Produtos Químicos	herbicidas para uso na agricultura	+	herbicidas para uso na agricultura	+
	tintas e vernizes dissolvidos em meio não aquoso p/ construção	+	inseticidas para uso na agricultura	+
	inseticidas para uso na agricultura	+	tintas e vernizes dissolvidos em meio não aquoso p/ construção	+
	tintas e vernizes dissolvidos em meio aquoso p/ construção	+	tintas e vernizes dissolvidos em meio aquoso p/ construção	+
	fungicidas para uso na agricultura	+	solventes e diluentes orgânicos compostos n.e.	-
Produtos de Minerais Não-Metálicos	cimentos "Portland"	+	cimentos "Portland"	+
	elementos pré-fabricados para construção civil de cimento ou concreto	-	massa de concreto	+
	ladrilhos, placas e azulejos de cerâmica p/ pavimentação ou revestimento esmaltados	+	misturas betuminosas fabricadas com asfalto ou betumes	+
	massa de concreto	-	elementos pré-fabricados para construção civil de cimento ou concreto	-
	tijolos perfurado e outros tijolos de cerâmica (exceto refratários)	+	tijolos perfurado e outros tijolos de cerâmica (exceto refratários)	+
Metalurgia	tubos, canos e perfis de aço com costura n.e.	-	tubos, canos e perfis de aço com costura n.e.	-
	chapas, bobinas, fitas e tiras relaminadas de aço (pintadas ou envernizadas)	+	chapas, bobinas, fitas e tiras relaminadas de aço (pintadas ou envernizadas)	+
	lingotes, blocos, tarugos ou placas de aços ao carbono	-	barras, vergalhões, fio-máquina e outros produtos longos relaminados de aço	+
	barras, vergalhões, fio-máquina e outros produtos longos relaminados de aço	+	lingotes, blocos, tarugos ou placas de aços ao carbono	-
	vergalhões de aços ao carbono	-	vergalhões de aços ao carbono	+
Produtos de Metal exclusive Máquinas e Equipamentos	rolhas, tampas ou cápsulas metálicas	+	rolhas, tampas ou cápsulas metálicas	+
	latas de ferro e aço para embalagem de produtos diversos	-	latas de ferro e aço para embalagem de produtos diversos	-
	esquadrias de alumínio	-	artefatos diversos de serralheria (exceto esquadrias)	+
	artefatos diversos de serralheria (exceto esquadrias)	+	esquadrias de alumínio	-
	estruturas de ferro e aço em chapas ou em outras formas	+	estruturas de ferro e aço em chapas ou em outras formas	+
Máquinas, Aparelhos e Materiais Elétricos	ventiladores ou circuladores	-	refrigeradores ou congeladores	-
	refrigeradores ou congeladores	+	fogões de cozinha	-
	eletroportáteis domésticos	+	eletroportáteis domésticos	+
	fogões de cozinha	+	ventiladores ou circuladores	-
	reguladores automáticos de voltagem	+	quadros, painéis e outros suportes equip. c/ apars. elétr. de interrupção ou proteção	-

Fonte: IBGE, Diretoria de Pesquisas, Coordenação de Indústria

Quadro 4.5 - Produtos de maior influência por Atividade - Pernambuco
Fevereiro de 2021

Atividades de Indústria	Fevereiro 2021 / Fevereiro 2020		Acumulado Janeiro-Fevereiro	
	Descrição do Produto	Sinal	Descrição do Produto	Sinal
Produtos Alimentícios	açúcar refinado de cana	-	açúcar cristal	-
	açúcar cristal	-	açúcar refinado de cana	-
	biscoitos e bolachas	-	açúcar vhp	+
	açúcar vhp	+	biscoitos e bolachas	-
	leite esterilizado	-	carnes e miudezas de aves congeladas	+
Bebidas	cervejas e chope	+	cervejas e chope	+
	refrigerantes	-	refrigerantes	-
	aguardente de cana-de-açúcar	-	aguardente de cana-de-açúcar	-
	águas minerais naturais (inclusive gaseificadas)	+	águas minerais naturais (inclusive gaseificadas)	-
Produtos Têxteis	fios de algodão singelos	+	fios de algodão singelos	+
	sacos p/ embalagem, integrados à tecelagem	-	almofadas, pufes, travesseiros e semelhantes	-
	almofadas, pufes, travesseiros e semelhantes	+	fios de algodão (exceto linhas para costurar) acondicionados p/ venda a varejo	+
	fios de algodão (exceto linhas para costurar) acondicionados p/ venda a varejo	+	sacos p/ embalagem, integrados à tecelagem	-
	tecidos de malha de fibras sintéticas ou artificiais (exceto atalhados)	+	tecidos de malha de fibras sintéticas ou artificiais (exceto atalhados)	+
Celulose, Papel e Produtos de Papel	caixas de papelão ondulado ou corrugado	+	caixas de papelão ondulado ou corrugado	+
	sacos, sacolas e bolsas de papel	+	sacos, sacolas e bolsas de papel	+
	papel higiênico	-	chapas de papelão ondulado ou corrugado	+
	chapas de papelão ondulado ou corrugado	+	papel higiênico	-
Perfumaria, Sabões, Detergentes e Prods. de Limpeza e de Higiene Pessoal	desinfetantes para usos doméstico, institucional e/ou industrial	+	desinfetantes para usos doméstico, institucional e/ou industrial	+
	sabões ou detergentes em pó ou outras formas semelhantes	-	dentífricos	+
	dentífricos	+	detergentes ou sabões líquidos	+
	detergentes ou sabões líquidos	+	sabões ou detergentes em pó ou outras formas semelhantes	-
	sabões ou detergentes (em barras) p/ uso doméstico ou industrial	-	amaciantes de tecidos	+
Outros Produtos Químicos	tintas e vernizes dissolvidos em meio aquoso p/ construção	+	tintas e vernizes dissolvidos em meio aquoso p/ construção	+
	hipocloritos de cálcio	-	hipocloritos de cálcio	-
	tereftalato de polietileno (PET)	+	tereftalato de polietileno (PET)	+
	fibras sintéticas descontínuas não cardadas nem penteadas	+	fibras sintéticas descontínuas não cardadas nem penteadas	+
	tintas e vernizes dissolvidos em meio não aquoso p/ construção	+	borracha de estireno-butadieno	+
Produtos de Borracha e de Material Plástico	embalagens de plástico p/ produtos alimentícios ou bebidas	+	embalagens de plástico p/ produtos alimentícios ou bebidas	+
	pré-formas de garrafas plásticas	+	pré-formas de garrafas plásticas	+
	filmes de material plástico (inclusive BOPP) p/ embalagem	-	rolhas e outros dispositivos de plástico p/ fechar recipientes	+
	rolhas e outros dispositivos de plástico p/ fechar recipientes	+	filmes de material plástico (inclusive BOPP) p/ embalagem	-
Produtos de Minerais Não-Metálicos	sacos, sacolas e bolsas de plástico p/ embalagem ou transporte	-	sacos, sacolas e bolsas de plástico p/ embalagem ou transporte	-
	ladrilhos, placas e azulejos de cerâmica p/ pavimentação ou revestimento esmaltados	+	ladrilhos, placas e azulejos de cerâmica p/ pavimentação ou revestimento esmaltados	+
	pias, banheiras, bidês e semelhantes	-	pias, banheiras, bidês e semelhantes	+
	cimentos "Portland"	+	abrasivos naturais ou artificiais	+
	garrafas, garrafões e frascos de vidro para embalagem	-	chapas, placas, painéis, ladrilhos e semelhantes de gesso	-
Metalurgia	chapas, placas, painéis, ladrilhos e semelhantes de gesso	-	tijolos perfurado e outros tijolos de cerâmica (exceto refratários)	-
	vergalhões de aço ao carbono	+	vergalhões de aço ao carbono	+
	chapas e tiras de alumínio de espessura superior a 0,2mm	+	chapas e tiras de alumínio de espessura superior a 0,2mm	+
	barras, perfis ou vergalhões de alumínio	-	arames e fios de aço ao carbono	+
	lingotes, blocos, tarugos ou placas de aço ao carbono	+	barras, perfis ou vergalhões de alumínio	-
Produtos de Metal exclusive Máquinas e Equipamentos	arames e fios de aço ao carbono	+	lingotes, blocos, tarugos ou placas de aço ao carbono	+
	esquadrias de alumínio	+	latas de alumínio para embalagem	+
	telas metálicas de fios de ferro e aço	+	telas metálicas de fios de ferro e aço	+
	estruturas de ferro e aço em chapas ou em outras formas	+	esquadrias de alumínio	+
	latas de ferro e aço para embalagem de produtos diversos	+	latas de ferro e aço para embalagem de produtos diversos	+
Máquinas, Aparelhos e Materiais Elétricos	latas de alumínio para embalagem	+	estruturas de ferro e aço em chapas ou em outras formas	+
	pilhas ou baterias elétricas (exceto para veículos)	+	ventiladores ou circuladores	+
	painéis indicadores a cristais líquidos ou diodos emissores de luz	-	pilhas ou baterias elétricas (exceto para veículos)	+
	eletroportáteis domésticos	+	eletroportáteis domésticos	+
	baterias para veículos	+	baterias para veículos	+
Outros Equipamentos de Transporte	baterias e acumuladores elétricos (exceto para veículos)	+	painéis indicadores a cristais líquidos ou diodos emissores de luz	-
	peças e acessórios para motocicletas	-	embarcações para transporte (inclusive plataformas)	+
	embarcações para transporte (inclusive plataformas)	0	peças e acessórios para motocicletas	-

Fonte: IBGE, Diretoria de Pesquisas, Coordenação de Indústria

Quadro 4.6 - Produtos de maior influência por Atividade - Bahia
Fevereiro de 2021

Atividades de Indústria	Fevereiro 2021 / Fevereiro 2020		Acumulado Janeiro-Fevereiro	
	Descrição do Produto	Sinal	Descrição do Produto	Sinal
Indústrias Extrativas	óleos brutos de petróleo	-	óleos brutos de petróleo	-
	magnésia, outros óxidos de magnésio e carbonato de magnésio natural	+	magnésia, outros óxidos de magnésio e carbonato de magnésio natural	+
	pedras britadas	-	pedras britadas	-
	gás natural	-	gás natural	-
	minérios de cobre em bruto ou beneficiados	0	minérios de cobre em bruto ou beneficiados	+
Produtos Alimentícios	farinha de trigo	-	farinha de trigo	-
	óleo de soja refinado	-	biscoitos e bolachas	-
	massas alimentícias secas	-	carnes de bovinos frescas ou refrigeradas	-
	resíduos da extração de soja	+	óleo de soja em bruto	+
	carnes de bovinos frescas ou refrigeradas	-	massas alimentícias secas	-
Bebidas	refrigerantes	-	refrigerantes	-
	cervejas e chope	+	cervejas e chope	+
	águas minerais naturais (inclusive gaseificadas)	-	águas minerais naturais (inclusive gaseificadas)	-
Couro, Artigos para Viagem e Calçados	tênis de material sintético	+	calçados femininos de plástico moldado - inclusive impermeáveis (exceto tênis)	+
	calçados femininos de couro (exceto tênis e p/ uso profissional)	-	tênis de material sintético	+
	calçados femininos de material sintético (exceto tênis ou p/ uso profissional)	-	calçados masculinos de plástico moldado - incl. impermeáveis (exceto tênis)	+
	calçados femininos de plástico moldado - inclusive impermeáveis (exceto tênis)	+	calçados femininos de couro (exceto tênis e p/ uso profissional)	-
	calçados masculinos de couro (exceto tênis e p/ uso profissional)	-	calçados femininos de material sintético (exceto tênis ou p/ uso profissional)	-
Celulose, Papel e Produtos de Papel	pastas químicas de madeira, processo sulfato, branqueadas ou não	+	pastas químicas de madeira, processo sulfato, branqueadas ou não	+
	caixas de papelão ondulado ou corrugado	+	caixas de papelão ondulado ou corrugado	+
	papel p/ usos na escrita, impressão e outros fins gráficos	+	papel p/ usos na escrita, impressão e outros fins gráficos	+
Coque, Produtos Derivados do Petróleo e Biocombustíveis	óleos combustíveis	-	óleos combustíveis	-
	óleo diesel	-	óleo diesel	-
	gasolina automotiva	-	parafina	-
	gás liquefeito de petróleo (GLP)	-	naftas para petroquímica	-
	querosenes de aviação	-	gás liquefeito de petróleo (GLP)	-
Outros Produtos Químicos	polietileno de alta densidade (PEAD)	+	propeno não-saturado	+
	propeno não-saturado	+	princípios ativos para herbicidas	+
	princípios ativos para herbicidas	+	acrilonitrila	+
	adubos ou fertilizantes com nitrogênio, fósforo e potássio (NPK)	+	xilenos	+
	adubos ou fertilizantes minerais ou químicos (fosfatados)	+	adubos ou fertilizantes com nitrogênio, fósforo e potássio (NPK)	+
Produtos de Borracha e de Material Plástico	pneus novos p/ caminhões e ônibus	+	pneus novos p/ automóveis, camionetas e utilitários	-
	pneus novos p/ automóveis, camionetas e utilitários	+	filmes de material plástico (inclusive BOPP) p/ embalagem	+
	filmes de material plástico (inclusive BOPP) p/ embalagem	+	chapas, folhas, tiras e lâminas de plástico reforçadas e estratificadas	+
	chapas, folhas, tiras e lâminas de plástico reforçadas e estratificadas	+	reservatórios, caixas-d'água, cisternas, piscinas e artef. semelhantes de plástico	-
	borracha misturada não vulcanizada em formas primárias ou em chapas, folhas ou tiras	+	borracha misturada não vulcanizada em formas primárias ou em chapas, folhas ou tiras	+
Produtos de Minerais Não-Metálicos	cimentos "Portland"	-	cimentos "Portland"	-
	elementos pré-fabricados para construção civil de cimento ou concreto	+	elementos pré-fabricados para construção civil de cimento ou concreto	+
	ladrilhos, placas e azulejos de cerâmica p/ pavimentação ou revestimento esmaltados	+	ladrilhos, placas e azulejos de cerâmica p/ pavimentação ou revestimento esmaltados	+
	massa de concreto	-	massa de concreto	-
	argamassas	+	argamassas	+
Metalurgia	barras, perfis e vergalhões de cobre e de ligas de cobre	-	barras, perfis e vergalhões de cobre e de ligas de cobre	+
	ferrocromo	+	ferrocromo	+
	ouro em formas brutas para usos não monetários	-	ferromanganês	-
	ferromanganês	-	ouro em formas brutas para usos não monetários	-
	fios de cobre refinado ou de ligas de cobre	-	fios de cobre refinado ou de ligas de cobre	-
Equipamentos de Informática, Prods. Eletrônicos e Ópticos	computadores pessoais de mesa	+	computadores pessoais de mesa	+
	peças e acessórios p/ máqs. p/ processamento de dados e suas unidades periféricas	+	peças e acessórios p/ máqs. p/ processamento de dados e suas unidades periféricas	+
	computadores pessoais portáteis (laptops, notebooks, tablets e semelhantes)	-	computadores pessoais portáteis (laptops, notebooks, tablets e semelhantes)	-
	grav. ou reproduz. de sinais de áudio e vídeo (DVD, home theater e semelhantes)	0	grav. ou reproduz. de sinais de áudio e vídeo (DVD, home theater e semelhantes)	0
Veículos Automotores, Reboques e Carrocerias	automóveis com motor a gasolina, álcool ou bicomustível	-	automóveis com motor a gasolina, álcool ou bicomustível	-
	painéis ou quadros (incompletos) para instrumentos dos veículos automotores	-	painéis ou quadros (incompletos) para instrumentos dos veículos automotores	-
	bancos de metal para veículos automotores	-	bancos de metal para veículos automotores	-
	peças ou acessórios p/ o sistema de direção ou suspensão, n.e., p/ veículos	-	peças ou acessórios p/ o sistema de direção ou suspensão, n.e., p/ veículos	-
	silenciosos para veículos automotores	-	silenciosos para veículos automotores	-

Fonte: IBGE, Diretoria de Pesquisas, Coordenação de Indústria

Quadro 4.7 - Produtos de maior influência por Atividade - Minas Gerais
Fevereiro de 2021

Atividades de Indústria	Fevereiro 2021 / Fevereiro 2020		Acumulado Janeiro-Fevereiro	
	Descrição do Produto	Sinal	Descrição do Produto	Sinal
Indústrias Extrativas	minérios de ferro em bruto ou beneficiados	+	minérios de ferro em bruto ou beneficiados	+
	pedras britadas	+	pedras britadas	+
	castinas e pedras calcárias	+	fosfatos de cálcio naturais, fosfatos aluminocálcicos e cré fosfatado	+
	fosfatos de cálcio naturais, fosfatos aluminocálcicos e cré fosfatado	+	castinas e pedras calcárias	+
	minérios de alumínio em bruto ou beneficiados	+	minérios de alumínio em bruto ou beneficiados	+
Produtos Alimentícios	margarina	+	margarina	+
	condimentos e temperos compostos	+	condimentos e temperos compostos	+
	biscoitos e bolachas	-	biscoitos e bolachas	-
	leite em pó	-	bombons e chocolates c/ cacau	+
	bombons e chocolates c/ cacau	+	carnes de bovinos congeladas	-
Bebidas	cervejas e chope	+	cervejas e chope	+
	refrigerantes	+	refrigerantes	-
	águas minerais naturais (inclusive gaseificadas)	-	águas minerais naturais (inclusive gaseificadas)	+
Produtos do Fumo	cigarros	+	cigarros	+
Produtos Têxteis	tecidos de algodão crus ou alvejados (inclusive combinados)	+	tecidos de algodão crus ou alvejados (inclusive combinados)	+
	tecidos de algodão crus ou alvejados (exceto combinados)	-	tecidos de algodão crus ou alvejados (exceto combinados)	-
	roupas de cama (de tecidos) não integradas à tecelagem	-	fios de algodão retorcidos	+
	roupas de cama de tecido de algodão integradas à tecelagem	+	tecidos de algodão tintos ou estampados (inclusive combinados)	+
	tecidos de algodão tintos ou estampados (inclusive combinados)	-	roupas de cama (de tecidos) não integradas à tecelagem	-
Celulose, Papel e Produtos de Papel	pastas químicas de madeira, processo sulfato, branqueadas ou não	-	papel higiênico	-
	papel higiênico	-	pastas químicas de madeira, processo sulfato, branqueadas ou não	-
	caixas de papelão ondulado ou corrugado	+	caixas de papelão ondulado ou corrugado	+
	papel miolo	+	papel miolo	-
Coque, Produtos Derivados do Petróleo e Biocombustíveis	gasolina automotiva	-	óleo diesel	+
	querosenes de aviação	-	querosenes de aviação	-
	óleo diesel	+	óleos combustíveis	-
	óleos lubrificantes com aditivos	+	óleos lubrificantes com aditivos	+
	gás liquefeito de petróleo (GLP)	-	gasolina automotiva	-
Outros Produtos Químicos	fosfatos de monoamônio	-	fosfatos de monoamônio	-
	adubos ou fertilizantes com nitrogênio, fósforo e potássio (NPK)	+	adubos ou fertilizantes com nitrogênio, fósforo e potássio (NPK)	+
	adubos ou fertilizantes minerais ou químicos (nitrogenados)	+	adubos ou fertilizantes minerais ou químicos (nitrogenados)	+
	herbicidas para uso na agricultura	-	herbicidas para uso na agricultura	-
	superfosfatos	-	ácido fosfórico para adubos e fertilizantes	-
Produtos de Minerais Não-Metálicos	cimentos "Portland"	+	cimentos "Portland"	+
	cimentos, argamassas, concretos refratários e semelhantes	+	cimentos, argamassas, concretos refratários e semelhantes	+
	cal virgem	-	pias, banheiras, bidês e semelhantes	+
	massa de concreto	+	massa de concreto	+
	pias, banheiras, bidês e semelhantes	+	tijolos, placas, ladrilhos e outras peças de cerâmica refratária para construção	+
Metalurgia	ferronióbio	-	ferronióbio	-
	ouro em formas brutas para usos não monetários	+	bobinas ou chapas de aços inoxidáveis (inclusive tiras)	+
	artefatos e peças diversas de ferro fundido	+	artefatos e peças diversas de ferro fundido	+
	lingotes, blocos, tarugos ou placas de aços especiais/ligados	+	lingotes, blocos, tarugos ou placas de aços especiais/ligados	+
	vergalhões de aços ao carbono	+	vergalhões de aços ao carbono	+
Produtos de Metal exclusive Máquinas e Equipamentos	ferro e aço forjado em formas e peças	+	artefatos diversos de ferro e aço estampado para a indústria automobilística	+
	estruturas de ferro e aço em chapas ou em outras formas	-	estruturas de ferro e aço em chapas ou em outras formas	-
	artefatos diversos de ferro e aço estampado para a indústria automobilística	+	ferro e aço forjado em formas e peças	+
	construções pré-fabricadas de metal	+	construções pré-fabricadas de metal	+
	pontes e elementos de pontes de ferro e aço	-	torres e pórticos de ferro e aço	-
Máquinas e Equipamentos	máqs. portáteis p/ furar, serrar, cortar ou aparafusar (incl. ferramentas elétr. manuais)	+	máqs. portáteis p/ furar, serrar, cortar ou aparafusar (incl. ferramentas elétr. manuais)	+
	partes e peças para máquinas e aparelhos de terraplenagem	-	tratores (exceto agrícolas)	+
	ar condicionado para veículos	+	escavadeiras	+
	motoniveladores	-	ar condicionado para veículos	+
	peças e acessórios para tratores agrícolas	+	peças e acessórios para tratores agrícolas	+
Veículos Automotores, Reboques e Carrocerias	veículos para o transporte de mercadorias com motor a gasolina e/ou álcool	+	veículos para o transporte de mercadorias com motor a gasolina e/ou álcool	+
	automóveis com motor a gasolina, álcool ou bicomcombustível	+	automóveis com motor a gasolina, álcool ou bicomcombustível	+
	caminhão-trator para reboques e semirreboques	+	caminhão-trator para reboques e semirreboques	+
	motores de explosão e combustão interna p/ veículos (exc. motores diesel)	+	Caminhões	-
	Caminhões	-	peças ou acessórios n.e. para o sistema de motor de veículos automotores	+

Fonte: IBGE, Diretoria de Pesquisas, Coordenação de Indústria

Quadro 4.8 - Produtos de maior influência por Atividade - Espírito Santo
Fevereiro de 2021

Atividades de Indústria	Fevereiro 2021 / Fevereiro 2020		Acumulado Janeiro-Fevereiro	
	Descrição do Produto	Sinal	Descrição do Produto	Sinal
Indústrias Extrativas	minérios de ferro pelletizados ou sinterizados	-	minérios de ferro pelletizados ou sinterizados	-
	óleos brutos de petróleo	-	óleos brutos de petróleo	-
	gás natural	-	gás natural	-
Produtos Alimentícios	bombons e chocolates c/ cacau	-	bombons e chocolates c/ cacau	-
	açúcar cristal	-	açúcar cristal	-
	refrescos, sucos ou néctares de frutas	-	carnes de bovinos frescas ou refrigeradas	+
	massas alimentícias secas	-	massas alimentícias secas	-
	farinha de trigo	-	refrescos, sucos ou néctares de frutas	-
Celulose, Papel e Produtos de Papel	pastas químicas de madeira, processo sulfato, branqueadas ou não	+	pastas químicas de madeira, processo sulfato, branqueadas ou não	+
Produtos de Minerais Não-Metálicos	granito talhado ou serrado (inclusive chapas para pias)	+	granito talhado ou serrado (inclusive chapas para pias)	+
	cimentos "Portland"	+	cimentos "Portland"	+
	ladrilhos, placas e azulejos de cerâmica p/ pavimentação ou revestimento esmaltados	-	ladrilhos, placas e azulejos de cerâmica p/ pavimentação ou revestimento esmaltados	-
	massa de concreto	-	massa de concreto	-
Metalurgia	tubos flexíveis e tubos trefilados de ferro e aço	-	bobinas a quente de aço ao carbono não revestidos	-
	bobinas a quente de aço ao carbono não revestidos	+	tubos flexíveis e tubos trefilados de ferro e aço	-
	lingotes, blocos, tarugos ou placas de aço ao carbono	+	lingotes, blocos, tarugos ou placas de aço ao carbono	+
	ferro-gusa	+	ferro-gusa	+
	bobinas a frio de aço ao carbono não revestidos	+	bobinas a frio de aço ao carbono não revestidos	+

Fonte: IBGE, Diretoria de Pesquisas, Coordenação de Indústria

Quadro 4.9 - Produtos de maior influência por Atividade - Rio de Janeiro
Fevereiro de 2021

Atividades de Indústria	Fevereiro 2021 / Fevereiro 2020		Acumulado Janeiro-Fevereiro	
	Descrição do Produto	Sinal	Descrição do Produto	Sinal
Indústrias Extrativas	óleos brutos de petróleo	-	óleos brutos de petróleo	-
	gás natural	+	gás natural	+
	pedras britadas	+	pedras britadas	+
Produtos Alimentícios	sorvetes, picolés e produtos gelados comestíveis	+	sorvetes, picolés e produtos gelados comestíveis	+
	pães industrializados	+	biscoitos e bolachas	-
	biscoitos e bolachas	-	pães industrializados	+
	café torrado e moído	-	farinha de trigo	-
	carnes e miudezas comestíveis de bovinos secos, salgados ou defumados	-	café torrado e moído	-
Bebidas	cervejas e chope	-	cervejas e chope	-
	refrigerantes	+	águas minerais naturais (inclusive gaseificadas)	-
	águas minerais naturais (inclusive gaseificadas)	-	refrigerantes	+
Impressão e Reprodução de Gravações	jornais impressos sob encomenda	-	jornais impressos sob encomenda	-
	impressos p/ fins publicitários ou promocionais em papel	-	impressos p/ fins publicitários ou promocionais em papel	-
	livros, brochuras ou impressos sob encomenda	-	livros, brochuras ou impressos sob encomenda	-
	papel-moeda	+	papel-moeda	+
	impressos de segurança	0	impressos de segurança	0
Coque, Produtos Derivados do Petróleo e Biocombustíveis	querosenes de aviação	-	óleo diesel	-
	óleo diesel	-	querosenes de aviação	-
	gás liquefeito de petróleo (GLP)	-	gás liquefeito de petróleo (GLP)	-
	óleos lubrificantes básicos	+	gasolina automotiva	-
	gasolina automotiva	-	óleos combustíveis	+
Outros Produtos Químicos	inseticidas para uso na agricultura	+	inseticidas para uso na agricultura	+
	tintas e vernizes para impressão	-	preparações catalíticas para craqueamento de petróleo	-
	hidróxido de potássio	+	tintas e vernizes para impressão	-
	tereftalato de polietileno (PET)	+	hidróxido de potássio	+
	preparações catalíticas para craqueamento de petróleo	-	aditivos para óleos lubrificantes	-
Produtos Farmoquímicos e Farmacêuticos	medicamentos	+	medicamentos	+
Produtos de Borracha e de Material Plástico	artigos de plástico p/ uso doméstico	+	artigos de plástico p/ uso doméstico	+
	pneus novos p/ caminhões e ônibus	-	pneus novos p/ caminhões e ônibus	+
	peças e acessórios de plástico p/ veículos automotores, motocicletas e bicicletas	+	peças e acessórios de plástico p/ veículos automotores, motocicletas e bicicletas	+
	protetores, bandas de rodagem amovíveis p/ pneus e flaps de borracha	+	garrafas, garrações, frascos e artigos semelhantes de plástico	-
	peças e acessórios de plástico p/ indústria eletroeletrônica	-	peças e acessórios de plástico p/ indústria eletroeletrônica	-
Produtos de Minerais Não-Metálicos	cimentos "Portland"	+	cimentos "Portland"	+
	vidro flutado e vidro desbastado ou polido	+	chapas, placas, painéis, ladrilhos e semelhantes de gesso	+
	chapas, placas, painéis, ladrilhos e semelhantes de gesso	+	produtos refratários não cozidos e semelhantes n.e.	+
	chapas, painéis, telhas, canos, tubos ou outros artef. de fibrocimento s/ amianto	+	vidro flutado e vidro desbastado ou polido	+
	produtos refratários não cozidos e semelhantes n.e.	+	chapas, painéis, telhas, canos, tubos ou outros artef. de fibrocimento s/ amianto	+
Metalurgia	bobinas a frio de aço ao carbono não revestidos	-	bobinas a frio de aço ao carbono não revestidos	-
	bobinas a quente de aço ao carbono não revestidos	+	folhas-de-flandres	+
	folhas-de-flandres	+	bobinas grossas de aço ao carbono não revestidos	+
	bobinas grossas de aço ao carbono não revestidos	+	bobinas ou chapas de aço zincadas	-
	barras de aço ao carbono	+	fio-máquina de aço ao carbono	+
Produtos de Metal exclusive Máquinas e Equipamentos	esquadrias de alumínio	+	esquadrias de alumínio	+
	fechaduras e ferrolhos (exceto para veículos e móveis)	+	fechaduras e ferrolhos (exceto para veículos e móveis)	+
	latas de ferro e aço para embalagem de produtos diversos	+	estruturas de ferro e aço em chapas ou em outras formas	+
	estruturas de ferro e aço em chapas ou em outras formas	+	latas de ferro e aço para embalagem de produtos diversos	+
	dobradiças	+	caldeiras geradoras de vapor	+
Veículos Automotores, Reboques e Carrocerias	automóveis com motor a gasolina, álcool ou bicombustível	-	automóveis com motor a gasolina, álcool ou bicombustível	-
	Caminhões	+	Caminhões	+
	chassis com motor para ônibus ou para caminhões	-	chassis com motor para ônibus ou para caminhões	-
	carrocerias para ônibus	-	carrocerias para ônibus	-
	bancos de metal para veículos automotores	-	bancos de metal para veículos automotores	-
Outros Equipamentos de Transporte	embarcações para transporte (inclusive plataformas)	-	embarcações para transporte (inclusive plataformas)	-
Manutenção, Reparação e Instalação de Máqs. e Equip.	serviços de manutenção e reparação de aeronaves	-	serviços de manutenção e reparação de aeronaves	-
	serviços de manutenção e reparação de máquinas motrizes não-elétricas	-	serviços de manutenção e reparação de máquinas motrizes não-elétricas	-
	serviços de manutenção e reparação de navios ou outras embarcações	+	serviços de manutenção e reparação de navios ou outras embarcações	+
	serviços de manutenção e reparação de máqs. e eqs. p/ usos industriais	-	serviços de manutenção e reparação de máqs. e eqs. p/ usos industriais	-
	serviços de manutenção e reparação de máquinas, apars. ou eqs. elétricos	-	serviços de manutenção e reparação de máquinas, apars. ou eqs. elétricos	-

Fonte: IBGE, Diretoria de Pesquisas, Coordenação de Indústria

Quadro 4.10 - Produtos de maior influência por Atividade - São Paulo
Fevereiro de 2021

Atividades de Indústria	Fevereiro 2021 / Fevereiro 2020		Acumulado Janeiro-Fevereiro	
	Descrição do Produto	Sinal	Descrição do Produto	Sinal
Produtos Alimentícios	sucos concentrados de laranja	+	açúcar refinado de cana	-
	açúcar refinado de cana	+	bombons e chocolates c/ cacau	+
	bombons e chocolates c/ cacau	+	biscoitos e bolachas	-
	biscoitos e bolachas	-	sucos concentrados de laranja	+
	sorvetes, picolés e produtos gelados comestíveis	+	leite condensado	+
Bebidas	refrigerantes	+	refrigerantes	-
	águas minerais naturais (inclusive gaseificadas)	-	cervejas e chope	+
	cervejas e chope	+	águas minerais naturais (inclusive gaseificadas)	-
	aguardente de cana-de-açúcar	+	aguardente de cana-de-açúcar	-
Produtos Têxteis	tecido não-tecido ou falsos tecidos	+	tecido não-tecido ou falsos tecidos	+
	roupas de cama (de tecidos) não integradas à tecelagem	-	roupas de cama (de tecidos) não integradas à tecelagem	-
	fitas de tecidos	+	tecidos de algodão crus ou alvejados (inclusive combinados)	+
	tecidos de filamentos sintéticos ou artificiais	+	fitas de tecidos	+
	tapetes e outros revestimentos têxteis p/ pavimentos obtidos por tecelagem	-	tecidos de filamentos sintéticos ou artificiais	+
Confecção de Artigos do Vestuário e Acessórios	camisetas de malha	+	camisetas de malha	+
	calças compridas femininas (exceto de malha)	+	calças compridas femininas (exceto de malha)	+
	vestidos de malha	+	camisas e blusas femininas (exceto de malha)	-
	calças, bermudas e semelhantes masculinas de malha	-	calças, bermudas e semelhantes masculinas de malha	-
	meias-calças de fibra sintética ou artificial	-	meias-calças de fibra sintética ou artificial	-
Celulose, Papel e Produtos de Papel	cadernos	-	cadernos	-
	caixas e cartonagens dobráveis de papel-cartão ou cartolina	-	embalagens diversas de papel	+
	papel higiênico	-	papel higiênico	+
	embalagens diversas de papel	+	caixas de papelão ondulado ou corrugado	+
	caixas de papelão ondulado ou corrugado	+	embalagens diversas de papel-cartão ou cartolina (exc. cartonagens dobráveis)	+
Coque, Produtos Derivados do Petróleo e Biocombustíveis	óleos combustíveis	+	óleo diesel	+
	óleo diesel	+	óleos combustíveis	+
	gasolina automotiva	+	gasolina automotiva	+
	querosenes de aviação	-	querosenes de aviação	-
	naftas para petroquímica	-	naftas para petroquímica	-
Perfumaria, Sabões, Detergentes e Prods. de Limpeza e de Higiene Pessoal	agentes orgânicos de superfície (exceto sabões)	+	agentes orgânicos de superfície (exceto sabões)	+
	sabões ou detergentes em pó ou outras formas semelhantes	-	desodorantes líquidos	+
	detergentes ou sabões líquidos	-	cremes de beleza e loções para a pele	-
	amaciante de tecidos	+	sabões ou detergentes em pó ou outras formas semelhantes	-
	sabões ou detergentes (em barras) p/ uso doméstico ou industrial	+	detergentes ou sabões líquidos	-
Outros Produtos Químicos	fungicidas para uso na agricultura	+	fungicidas para uso na agricultura	+
	inseticidas para uso na agricultura	+	inseticidas para uso na agricultura	+
	amoniaco	-	herbicidas para uso na agricultura	-
	tintas e vernizes dissolvidos em meio não aquoso p/ construção	+	amoniaco	-
	aditivos para óleos lubrificantes	+	tintas e vernizes dissolvidos em meio não aquoso p/ construção	+
Produtos Farmoquímicos e Farmacêuticos	medicamentos	+	medicamentos	+
Produtos de Borracha e de Material Plástico	correias de transmissão de borracha vulcanizada	+	pneus novos p/ caminhões e ônibus	+
	cartuchos de plástico p/ embalagens	+	reservatórios, caixas-d'água, cisternas, piscinas e artef. semelhantes de plástico	-
	filmes de material plástico (inclusive BOPP) p/ embalagem	-	filmes de material plástico (inclusive BOPP) p/ embalagem	-
	reservatórios, caixas-d'água, cisternas, piscinas e artef. semelhantes de plástico	-	tubos ou canos de plástico não reforçados p/ construção civil	+
	tubos ou canos de plástico não reforçados p/ construção civil	+	correias de transmissão de borracha vulcanizada	+
Produtos de Minerais Não-Metálicos	ladrilhos, placas e azulejos de cerâmica p/ pavimentação ou revestimento esmaltados	+	ladrilhos, placas e azulejos de cerâmica p/ pavimentação ou revestimento esmaltados	+
	vidros de segurança laminados ou temperados p/ veículos, aeronaves e outros	-	vidros de segurança laminados ou temperados p/ veículos, aeronaves e outros	-
	mós e rebolos para moer, triturar ou amolar	+	argamassas	-
	abrasivos naturais ou artificiais	+	mós e rebolos para moer, triturar ou amolar	+
	massa de concreto	+	abrasivos naturais ou artificiais	+
Metalurgia	artefatos e peças diversas de ferro fundido	+	vergalhões de aço ao carbono	+
	vergalhões de aço ao carbono	+	artefatos e peças diversas de ferro fundido	+
	arames e fios de aço ao carbono	+	arames e fios de aço ao carbono	+
	chapas, bobinas, fitas e tiras relaminadas de aço (pintadas ou envernizadas)	+	barras de aço ao carbono	+
	barras de aço ao carbono	+	chapas, bobinas, fitas e tiras relaminadas de aço (pintadas ou envernizadas)	+
Produtos de Metal exclusive Máquinas e Equipamentos	botijões e outros recipientes para transporte e armazenagem de gás	+	parafusos e outros artefatos roscados de ferro e aço	+
	parafusos e outros artefatos roscados de ferro e aço	+	cartuchos, balas e suas partes	+
	caldeiras geradoras de vapor	-	caldeiras geradoras de vapor	-
	cartuchos, balas e suas partes	-	rolhas, tampas ou cápsulas metálicas	-
	rolhas, tampas ou cápsulas metálicas	-	torres e pórticos de ferro e aço	+
Equipamentos de Informática, Prods. Eletrônicos e Ópticos	computadores pessoais portáteis (laptops, notebooks, tablets e semelhantes)	+	computadores pessoais portáteis (laptops, notebooks, tablets e semelhantes)	+
	impressoras ou outros equipamentos de informática multifuncionais	+	impressoras ou outros equipamentos de informática multifuncionais	+
	transmissores ou receptores de telefonia celular	-	transmissores ou receptores de telefonia celular	-
	máquinas automáticas digitais para processamento de dados	+	máquinas automáticas digitais para processamento de dados	+
	aparelhos de comutação para telefonia ou telegrafia	+	computadores pessoais de mesa	+
Máquinas, Aparelhos e Materiais Elétricos	interruptores, seccionadores e comutadores para tensão menor ou igual a 1kv	+	máquinas de lavar e secar roupa	+
	fogões de cozinha	+	fogões de cozinha	+
	motores elétricos	+	interruptores, seccionadores e comutadores para tensão menor ou igual a 1kv	+
	transformadores (exceto de dielétrico líquido)	-	conversores estáticos elétricos ou eletrônicos	+
	conversores estáticos elétricos ou eletrônicos	+	quadros, painéis e outros suportes equip. c/ apar. elétr. de interrupção ou proteção	-
Máquinas e Equipamentos	máquinas para trabalhar matéria-prima para fabricar pasta de celulose	-	máquinas para trabalhar matéria-prima para fabricar pasta de celulose	-
	escavadeiras	+	elevadores para o transporte de pessoas	+
	motoniveladores	+	escavadeiras	+
	caixas de transmissão para equipamentos industriais	+	carregadoras-transportadoras	+
	rolamentos para equipamentos industriais	+	balanças para pesagem, dosagem ou contagem	+
Veículos Automotores, Reboques e Carrocerias	eixos (exceto de transmissão ou suas partes para veículos automotores)	-	eixos (exceto de transmissão ou suas partes para veículos automotores)	-
	automóveis com motor a gasolina, álcool ou bicombustível	+	caminhão-trator para reboques e semirreboques	+
	caminhão-trator para reboques e semirreboques	+	Caminhões	+
	chassis com motor para ônibus ou para caminhões	-	chassis com motor para ônibus ou para caminhões	-
	peças ou acessórios p/ o sistema de direção ou suspensão, n.e., p/ veículos	-	peças ou acessórios p/ o sistema de direção ou suspensão, n.e., p/ veículos	-
Outros Equipamentos de Transporte	aviões	-	aviões	-
	vagões de passageiros	-	vagões de passageiros	-
	vagões para transporte de mercadorias	+	vagões para transporte de mercadorias	+
	partes e peças p/ veículos ferroviários e semelhantes (exc. freios e suas partes)	+	partes e peças p/ veículos ferroviários e semelhantes (exc. freios e suas partes)	+

Quadro 4.11 - Produtos de maior influência por Atividade - Paraná
Fevereiro de 2021

Atividades de Indústria	Fevereiro 2021 / Fevereiro 2020		Acumulado Janeiro-Fevereiro	
	Descrição do Produto	Sinal	Descrição do Produto	Sinal
Produtos Alimentícios	resíduos da extração de soja	-	resíduos da extração de soja	-
	óleo de soja em bruto	-	carnes e miudezas de aves congeladas	-
	chá mate beneficiado	-	óleo de soja em bruto	-
	carnes de bovinos congeladas	-	carnes de bovinos congeladas	-
	carnes e miudezas de aves congeladas	-	bombons e chocolates c/ cacau	+
Bebidas	cervejas e chope	-	preparações em pó para elaboração de bebidas (exceto para fins industriais)	+
	preparações em pó para elaboração de bebidas (exceto para fins industriais)	+	cervejas e chope	-
	vinhos de uvas (exceto champanha)	-	refrigerantes	-
	refrigerantes	-	vinhos de uvas (exceto champanha)	+
Produtos de Madeira	madeira compensada, folheada e estratificada de formas semelhantes	+	madeira compensada, folheada e estratificada de formas semelhantes	+
	painéis de fibras de madeira	-	madeira densificada (MDF) em blocos, pranchas, lâminas ou perfis	+
	madeira densificada (MDF) em blocos, pranchas, lâminas ou perfis	+	painéis de fibras de madeira	-
	madeira serrada, aplainada ou polida	-	madeira serrada, aplainada ou polida	-
Celulose, Papel e Produtos de Papel	painéis de partículas de madeira	-	folhas p/ folheados, compensados ou p/ madeiras estratificadas semelhantes	+
	papel-cartão ou cartolina de outros tipos com peso superior a 150g/m2	-	papel-cartão ou cartolina de outros tipos com peso superior a 150g/m2	-
	papel kraft p/ embalagem (exceto encrespado ou estampado)	-	papel imprensa ou papel jornal em rolos ou em folhas	+
	papel imprensa ou papel jornal em rolos ou em folhas	+	caixas e cartonagens dobráveis de papel-cartão ou cartolina	+
	fraldas descartáveis	-	fraldas descartáveis	-
Coque, Produtos Derivados do Petróleo e Biocombustíveis	caixas de papelão ondulado ou corrugado	+	papel kraft p/ embalagem (exceto encrespado ou estampado)	-
	gasolina automotiva	+	óleo diesel	+
	óleos combustíveis	-	gasolina automotiva	+
	gás liquefeito de petróleo (GLP)	+	querosenes de aviação	-
	álcool etílico	-	álcool etílico	-
Outros Produtos Químicos	óleo diesel	-	óleos combustíveis	-
	adubos ou fertilizantes minerais ou químicos (com nitrogênio e fósforo)	-	inseticidas para uso na agricultura	+
	herbicidas para uso na agricultura	+	resinas uréicas e de tiouréia em formas primárias	+
	inseticidas para uso na agricultura	+	adubos ou fertilizantes minerais ou químicos (com nitrogênio e fósforo)	-
	fungicidas para uso na agricultura	+	adubos ou fertilizantes com nitrogênio, fósforo e potássio (NPK)	+
Produtos de Borracha e de Material Plástico	resina fenol-formaldeído	+	resina fenol-formaldeído	+
	películas autoadesivas de plástico	+	películas autoadesivas de plástico	+
	câmaras-de-ar usadas em ônibus e caminhões	+	câmaras-de-ar usadas em ônibus e caminhões	+
	artigos descartáveis de plástico	-	artigos descartáveis de plástico	-
	conexões, juntas, cotovelos e outros acessórios de plástico p/ tubos	+	conexões, juntas, cotovelos e outros acessórios de plástico p/ tubos	+
Produtos de Minerais Não-Metálicos	tubos ou canos de plástico não reforçados p/ construção civil	+	filmes de material plástico (inclusive BOPP) p/ embalagem	+
	cimentos "Portland"	+	cimentos "Portland"	+
	chapas, painéis, telhas, canos, tubos ou outros artef. de fibrocimento s/ amianto	+	ladrilhos, placas e azulejos de cerâmica p/ pavimentação ou revestimento esmaltados	+
	elementos pré-fabricados para construção civil de cimento ou concreto	+	chapas, painéis, telhas, canos, tubos ou outros artef. de fibrocimento s/ amianto	+
	ladrilhos, placas e azulejos de cerâmica p/ pavimentação ou revestimento esmaltados	+	blocos e tijolos para construção de cimento ou concreto	-
Produtos de Metal exclusive Máquinas e Equipamentos	blocos e tijolos para construção de cimento ou concreto	-	elementos pré-fabricados para construção civil de cimento ou concreto	+
	torres e pórticos de ferro e aço	+	torres e pórticos de ferro e aço	+
	esquadrias de alumínio	+	esquadrias de alumínio	+
	artefatos diversos de ferro e aço estampado para a indústria automobilística	+	artefatos diversos de ferro e aço estampado para a indústria automobilística	+
	cadeados	+	cadeados	+
Máquinas, Aparelhos e Materiais Elétricos	pias, cubas e lavatórios e banheiras de ferro e aço	+	pias, cubas e lavatórios e banheiras de ferro e aço	+
	eletroportáteis domésticos	+	eletroportáteis domésticos	+
	refrigeradores ou congeladores	-	cabos de fibras ópticas	+
	fogões de cozinha	+	fogões de cozinha	-
	cabos de fibras ópticas	+	refrigeradores ou congeladores	+
Máquinas e Equipamentos	condutores elétricos com capa isolante para tensão menor ou igual a 1000v	+	chicotes elétricos para transmissão de energia (exceto para veículos)	+
	máquinas para colheita	+	máquinas para colheita	+
	tratores agrícolas	+	máqs. portáteis p/ furar, serrar, cortar ou aparafusar (incl. ferramentas elétr. manuais)	+
	reboques e semirreboques autocarregáveis para uso agrícola	-	reboques e semirreboques autocarregáveis para uso agrícola	-
	máqs. portáteis p/ furar, serrar, cortar ou aparafusar (incl. ferramentas elétr. manuais)	+	tratores agrícolas	+
Veículos Automotores, Reboques e Carrocerias	partes e peças para elevadores	+	máquinas-ferramenta para trabalhar madeira e cortiça	-
	automóveis com motor a gasolina, álcool ou bicombustível	-	caminhão-tractor para reboques e semirreboques	+
	motores de explosão e combustão interna p/ veículos (exc. motores diesel)	-	motores de explosão e combustão interna p/ veículos (exc. motores diesel)	-
	caminhão-tractor para reboques e semirreboques	-	Caminhões	+
	reboques e semirreboques	+	reboques e semirreboques	+
Móveis	Caminhões	+	jogos de fios para velas de ignição para veículos automotores	-
	armários de madeira para uso residencial (exceto embutidos ou modulados)	+	armários de madeira para uso residencial (exceto embutidos ou modulados)	+
	estantes de madeira de uso residencial	+	móveis de madeira para cozinhas (exceto modulados)	+
	armários modulados de madeira para cozinhas	+	cômodas de madeira	+
	móveis diversos de metal para escritório	-	estantes de madeira de uso residencial	+
poltronas e sofás de madeira (exceto para escritório)	-	armários modulados de madeira para cozinhas	+	

Fonte: IBGE, Diretoria de Pesquisas, Coordenação de Indústria

Quadro 4.12 - Produtos de maior influência por Atividade - Santa Catarina
Fevereiro de 2021

Atividades de Indústria	Fevereiro 2021 / Fevereiro 2020		Acumulado Janeiro-Fevereiro	
	Descrição do Produto	Sinal	Descrição do Produto	Sinal
Produtos Alimentícios	óleo de soja refinado	-	óleo de soja refinado	-
	preparações e conservas de peixes	-	preparações e conservas de peixes	-
	carnes e miudezas de aves congeladas	-	carnes e miudezas de aves congeladas	-
	biscoitos e bolachas	-	biscoitos e bolachas	-
	carnes de suínos congeladas	+	carnes de suínos congeladas	+
Produtos Têxteis	roupas de cama (de tecidos) não integrados à tecelagem	+	fitas de tecidos	+
	fitas de tecidos	+	tecidos de malha de algodão (exceto atalhados)	+
	algodão cardado ou penteado	+	roupas de cama (de tecidos) não integrados à tecelagem	+
	tecidos de malha de algodão (exceto atalhados)	+	algodão cardado ou penteado	+
	linhas ou fios de algodão	+	roupas de banho de tecido de algodão integradas à tecelagem	+
Confeção de Artigos do Vestuário e Acessórios	conjuntos femininos de malha	+	conjuntos femininos de malha	+
	vestuário e seus acessórios de malha para bebês	+	camisas e blusas femininas de malha	+
	conjuntos masculinos de malha	+	conjuntos masculinos de malha	+
	camisas masculinas (exceto de malha)	-	vestuário e seus acessórios de malha para bebês	+
	calças, bermudas e semelhantes femininas de malha	+	camisas masculinas (exceto de malha)	-
Produtos de Madeira	portas e janelas de madeira	+	portas e janelas de madeira	+
	cabos de madeira p/ ferramentas, vassouras, escovas, etc.	+	madeira em bruto tratada c/ agente de conservação	-
	madeira em bruto tratada c/ agente de conservação	-	cabos de madeira p/ ferramentas, vassouras, escovas, etc.	+
	madeira serrada, aplainada ou polida	+	molduras de madeira p/ quadros, fotografias, espelhos ou objetos semelhantes	-
	molduras de madeira p/ quadros, fotografias, espelhos ou objetos semelhantes	-	folhas p/ folheados, compensados ou p/ madeiras estratificadas semelhantes	-
Celulose, Papel e Produtos de Papel	caixas de papelão ondulado ou corrugado	+	caixas de papelão ondulado ou corrugado	+
	papel higiênico	-	papel kraft p/ sacos de grande capac. (encrespado, estampado ou perfurado)	+
	papel kraft p/ sacos de grande capac. (encrespado, estampado ou perfurado)	+	papel kraft p/ embalagem (exceto encrespado ou estampado)	+
	papel kraft p/ embalagem (exceto encrespado ou estampado)	+	sacos, sacolas e bolsas de papel	+
	sacos, sacolas e bolsas de papel	+	papel miolo	+
Produtos de Borracha e de Material Plástico	sacos, sacolas e bolsas de plástico p/ embalagem ou transporte	+	sacos, sacolas e bolsas de plástico p/ embalagem ou transporte	+
	tubos ou canos de plástico não reforçados p/ construção civil	+	tubos ou canos de plástico não reforçados p/ construção civil	+
	protetores, bandas de rodagem amovíveis p/ pneus e flaps de borracha	+	protetores, bandas de rodagem amovíveis p/ pneus e flaps de borracha	+
	juntas, gaxetas e semelhantes de borracha vulcanizada não endurecida	+	artigos descartáveis de plástico	-
	artigos descartáveis de plástico	+	reservatórios, caixas-d'água, cisternas, piscinas e artef. semelhantes de plástico	+
Produtos de Minerais Não-Metálicos	ladrilhos, placas e azulejos de cerâmica p/ pavimentação ou revestimento esmaltados	-	ladrilhos, placas e azulejos de cerâmica p/ pavimentação ou revestimento esmaltados	-
	artigos de porcelana p/ serviço de mesa ou de cozinha	-	artigos de porcelana p/ serviço de mesa ou de cozinha	-
	vidro flotado e vidro desbastado ou polido	+	vidro flotado e vidro desbastado ou polido	+
	elementos pré-fabricados para construção civil de cimento ou concreto	+	elementos pré-fabricados para construção civil de cimento ou concreto	+
	cimentos "Portland"	-	cimentos "Portland"	-
Metalurgia	artefatos e peças diversas de ferro fundido	+	artefatos e peças diversas de ferro fundido	+
	barras, perfis ou vergalhões de alumínio	+	barras, perfis ou vergalhões de alumínio	+
	tubos, canos e perfis de aço com costura n.e.	+	tubos, canos e perfis de aço com costura n.e.	+
	chapas, bobinas, fitas e tiras relaminadas de aço (pintadas ou envernizadas)	-	artefatos de alumínio fundido	+
	artefatos de alumínio fundido	-	chapas, bobinas, fitas e tiras relaminadas de aço (pintadas ou envernizadas)	-
Produtos de Metal exclusive Máquinas e Equipamentos	esquadrias de alumínio	+	esquadrias de alumínio	+
	parafusos e outros artefatos roscados de ferro e aço	+	latas de ferro e aço para embalagem de produtos diversos	-
	latas de ferro e aço para embalagem de produtos diversos	-	parafusos e outros artefatos roscados de ferro e aço	+
	caldeiras geradoras de vapor	+	artefatos diversos de ferro e aço estampado para a indústria automobilística	-
	artefatos diversos de ferro e aço estampado para a indústria automobilística	-	caldeiras geradoras de vapor	+
Máquinas, Aparelhos e Materiais Elétricos	motores elétricos	+	transformadores de dielétrico líquido	+
	refrigeradores ou congeladores	+	motores elétricos	+
	transformadores de dielétrico líquido	+	fogões de cozinha	+
	fogões de cozinha	+	partes e peças para refrigeradores ou congeladores	+
	partes e peças para refrigeradores ou congeladores	+	refrigeradores ou congeladores	+
Máquinas e Equipamentos	silos metálicos para cereais	+	silos metálicos para cereais	+
	aparelhos elevadores ou transportadores para mercadorias	+	aparelhos elevadores ou transportadores para mercadorias	+
	betoneiras e máquinas para amassar cimento	+	betoneiras e máquinas para amassar cimento	+
	válvulas, torneiras e registros	+	juntas metaloplásticas e juntas de vedação mecânicas	+
	juntas metaloplásticas e juntas de vedação mecânicas	+	compressores de ar	+
Veículos Automotores, Reboques e Carrocerias	peças ou acessórios n.e. para o sistema de motor de veículos automotores	-	peças ou acessórios n.e. para o sistema de motor de veículos automotores	+
	molas e folhas de molas de ferro e aço para veículos automotores	+	molas e folhas de molas de ferro e aço para veículos automotores	+
	silenciosos para veículos automotores	+	freios para veículos automotores	+
	freios para veículos automotores	+	componentes elétricos de ignição	+
	componentes elétricos de ignição	+	silenciosos para veículos automotores	+

Fonte: IBGE, Diretoria de Pesquisas, Coordenação de Indústria

**Quadro 4.13 - Produtos de maior influência por Atividade - Rio Grande do Sul
Fevereiro de 2021**

Atividades de Indústria	Fevereiro 2021 / Fevereiro 2020		Acumulado Janeiro-Fevereiro	
	Descrição do Produto	Sinal	Descrição do Produto	Sinal
Produtos Alimentícios	arroz descascado branqueado	-	arroz descascado branqueado	-
	resíduos da extração de soja	-	leite condensado	+
	óleo de soja em bruto	-	biscoitos e bolachas	-
	carnes de suínos frescas ou refrigeradas	-	farinha de trigo	-
Bebidas	biscoitos e bolachas	-	carnes e miudezas de aves frescas ou refrigeradas	+
	vinhos de uvas (exceto champanha)	+	vinhos de uvas (exceto champanha)	+
	cervejas e chope	-	refrigerantes	-
	vinhos de uvas frescas (do tipo champanha)	-	cervejas e chope	-
Produtos do Fumo	refrigerantes	-	vinhos de uvas frescas (do tipo champanha)	-
	ágguas minerais naturais (inclusive gaseificadas)	-	ágguas minerais naturais (inclusive gaseificadas)	-
	cigarros	+	fumo processado	-
	fumo processado	-	cigarros	+
Couro, Artigos para Viagem e Calçados	calçados femininos de material sintético (exceto tênis ou p/ uso profissional)	-	calçados femininos de couro (exceto tênis e p/ uso profissional)	+
	couros e peles de bovinos curtidos ao cromo ou secos	+	calçados femininos de material sintético (exceto tênis ou p/ uso profissional)	-
	Couros e peles de bovinos e eqüídeos simplesmente curtidos ou recurtidos	-	couros e peles de bovinos curtidos ao cromo ou secos	+
	couros e peles de bovinos e eqüídeos preparados após curtimento ou secagem	+	Couros e peles de bovinos e eqüídeos simplesmente curtidos ou recurtidos	+
Celulose, Papel e Produtos de Papel	calçados femininos de couro (exceto tênis e p/ uso profissional)	+	couros e peles de bovinos e eqüídeos preparados após curtimento ou secagem	+
	pastas químicas de madeira, processo sulfato, branqueadas ou não	+	pastas químicas de madeira, processo sulfato, branqueadas ou não	+
	caixas e cartonagens dobráveis de papel-cartão ou cartolina	-	caixas de papelão ondulado ou corrugado	+
	caixas de papelão ondulado ou corrugado	+	papel p/ embalagem de cigarros	+
Coque, Produtos Derivados do Petróleo e Biocombustíveis	papel p/ embalagem de cigarros	+	etiquetas adesivas impressas de papel	+
	etiquetas adesivas impressas de papel	+	caixas e cartonagens dobráveis de papel-cartão ou cartolina	+
	biodiesel	+	óleo diesel	-
	óleo diesel	-	gasolina automotiva	-
Outros Produtos Químicos	gasolina automotiva	-	biodiesel	+
	naftas para petroquímica	+	naftas para petroquímica	-
	óleos combustíveis	+	óleos combustíveis	+
	etileno não-saturado	+	etileno não-saturado	+
Produtos de Borracha e de Material Plástico	polietileno linear	+	propeno não-saturado	+
	propeno não-saturado	+	polietileno linear	+
	benzeno	+	estireno	+
	polietileno de alta densidade (PEAD)	+	polietileno de alta densidade (PEAD)	+
Produtos de Borracha e de Material Plástico	peças e acessórios de plástico p/ veículos automotores, motocicletas e bicicletas	+	peças e acessórios de plástico p/ veículos automotores, motocicletas e bicicletas	+
	protetores, bandas de rodagem amovíveis p/ pneus e flaps de borracha	+	protetores, bandas de rodagem amovíveis p/ pneus e flaps de borracha	+
	perfis de borracha para recauchutagem	+	artigos de plástico p/ uso doméstico	+
	pneus novos p/ motocicletas	-	pneus novos p/ motocicletas	-
Produtos de Minerais Não-Metálicos	artigos de plástico p/ uso doméstico	+	perfis de borracha para recauchutagem	+
	garrafas, garrafões e frascos de vidro para embalagem	-	garrafas, garrafões e frascos de vidro para embalagem	-
	guarnições de fricção	+	guarnições de fricção	+
	vidros de segurança laminados ou temperados (exceto para veículos)	+	vidros de segurança laminados ou temperados (exceto para veículos)	+
Metalurgia	massa de concreto	+	cimentos "Portland"	+
	cimentos "Portland"	+	massa de concreto	+
	barras de aço ao carbono	+	artefatos e peças diversas de ferro fundido	+
	fio-máquina de aço ao carbono	-	fio-máquina de aço ao carbono	-
Produtos de Metal exclusive Máquinas e Equipamentos	artefatos e peças diversas de ferro fundido	+	barras de aço ao carbono	+
	vergalhões de aço ao carbono	+	tubos, canos e perfis de aço com costura n.e.	+
	arames e fios de aço ao carbono	+	vergalhões de aço ao carbono	-
	revólveres e pistolas	+	revólveres e pistolas	+
Máquinas e Equipamentos	chaves de porcas manuais e chaves de caixa intercambiáveis	+	chaves de porcas manuais e chaves de caixa intercambiáveis	+
	guarnições, ferragens e artefatos semelhantes para móveis	+	guarnições, ferragens e artefatos semelhantes para móveis	+
	artefatos de ferro e aço para uso doméstico	+	artefatos de ferro e aço para uso doméstico	+
	abridores de garrafas, raladores, batedores de ovos e outros p/ uso doméstico	+	construções pré-fabricadas de metal	-
Veículos Automotores, Reboques e Carrocerias	máquinas para colheita	+	máquinas para colheita	+
	tratores agrícolas	+	tratores agrícolas	+
	partes e peças para máquinas para colheita	+	ferramentas hidráulicas com motor não-elétrico de uso manual	+
	máquinas para extração ou preparação de óleo ou gordura animal ou vegetal	+	máquinas para extração ou preparação de óleo ou gordura animal ou vegetal	+
Móveis	ferramentas hidráulicas com motor não-elétrico de uso manual	+	partes e peças para máquinas para colheita	+
	automóveis com motor a gasolina, álcool ou bicombustível	-	reboques e semirreboques	+
	peças e acessórios para o sistema de freios para veículos automotores	-	peças e acessórios para o sistema de freios para veículos automotores	-
	reboques e semirreboques	+	automóveis com motor a gasolina, álcool ou bicombustível	+
Móveis	painéis ou quadros (incompletos) para instrumentos dos veículos automotores	+	painéis ou quadros (incompletos) para instrumentos dos veículos automotores	-
	sistemas de suspensão para veículos automotores	+	carrocerias para ônibus	-
	estantes de madeira de uso residencial	+	estantes de madeira de uso residencial	+
	armários modulados de madeira para cozinhas	+	armários modulados de madeira para cozinhas	+
Móveis	componentes, partes e peças de madeira para móveis	+	componentes, partes e peças de madeira para móveis	+
	armários de madeira para uso residencial (exceto embutidos ou modulados)	+	armários de madeira para uso residencial (exceto embutidos ou modulados)	+
	camas de madeira	-	assentos e cadeiras de metal (exc. p/ escritório) inclusive cadeiras de praia	-

Fonte: IBGE, Diretoria de Pesquisas, Coordenação de Indústria

Quadro 4.14 - Produtos de maior influência por Atividade - Mato Grosso
Fevereiro de 2021

Atividades de Indústria	Fevereiro 2021 / Fevereiro 2020		Acumulado Janeiro-Fevereiro	
	Descrição do Produto	Sinal	Descrição do Produto	Sinal
Produtos Alimentícios	carne de bovinos congeladas	+	resíduos da extração de soja	-
	carne de bovinos frescas ou refrigeradas	-	carne de bovinos congeladas	+
	resíduos da extração de soja	-	óleo de soja em bruto	-
	óleo de soja em bruto	+	carne de bovinos frescas ou refrigeradas	-
	rações para animais	+	rações para animais	+
Bebidas	cervejas e chope	-	cervejas e chope	-
	águas minerais naturais (inclusive gaseificadas)	+	refrigerantes	-
	refrigerantes	-	águas minerais naturais (inclusive gaseificadas)	+
Produtos de Madeira	madeira serrada, aplainada ou polida	+	madeira serrada, aplainada ou polida	-
	folhas p/ folheados, compensados ou p/ madeiras estratificadas semelhantes	+	folhas p/ folheados, compensados ou p/ madeiras estratificadas semelhantes	+
	madeira compensada, folheada e estratificada de formas semelhantes	-	madeira compensada, folheada e estratificada de formas semelhantes	-
	madeira em bruto tratada c/ agente de conservação	+	madeira em bruto tratada c/ agente de conservação	-
	serragem e resíduos de madeira (mesmo aglomerados)	+	serragem e resíduos de madeira (mesmo aglomerados)	+
Coque, Produtos Derivados do Petróleo e Biocombustíveis	álcool etílico	-	álcool etílico	-
	biodiesel	-	biodiesel	-
Outros Produtos Químicos	adubos ou fertilizantes com fósforo e potássio	-	adubos ou fertilizantes com fósforo e potássio	-
	adubos ou fertilizantes com nitrogênio, fósforo e potássio (NPK)	-	adubos ou fertilizantes com nitrogênio, fósforo e potássio (NPK)	-
	adubos ou fertilizantes minerais ou químicos (potássicos)	-	adubos ou fertilizantes minerais ou químicos (potássicos)	-
	adubos ou fertilizantes minerais ou químicos (com nitrogênio e fósforo)	+	adubos ou fertilizantes minerais ou químicos (com nitrogênio e fósforo)	+
Produtos de Minerais Não-Metálicos	cimentos "Portland"	+	cimentos "Portland"	+
	elementos pré-fabricados para construção civil de cimento ou concreto	-	elementos pré-fabricados para construção civil de cimento ou concreto	-
	misturas betuminosas fabricadas com asfalto ou betumes	+	misturas betuminosas fabricadas com asfalto ou betumes	+
	massa de concreto	+	argamassas	+
	argamassas	+	massa de concreto	+

Fonte: IBGE, Diretoria de Pesquisas, Coordenação de Indústria

Quadro 4.15 - Produtos de maior influência por Atividade - Goiás
Fevereiro de 2021

Atividades de Indústria	Fevereiro 2021 / Fevereiro 2020		Acumulado Janeiro-Fevereiro	
	Descrição do Produto	Sinal	Descrição do Produto	Sinal
Indústrias Extrativas	minérios de cobre em bruto ou beneficiados	-	minérios de cobre em bruto ou beneficiados	-
	pedras britadas	+	pedras britadas	+
	fosfatos de cálcio naturais, fosfatos aluminocálcicos e cré fosfatado	-	castinas e pedras calcárias	+
	castinas e pedras calcárias	+	fosfatos de cálcio naturais, fosfatos aluminocálcicos e cré fosfatado	-
	amianto em fibras ou em pó	0	amianto em fibras ou em pó	0
Produtos Alimentícios	carnes de bovinos frescas ou refrigeradas	-	óleo de soja em bruto	-
	óleo de soja em bruto	-	resíduos da extração de soja	-
	extrato, purês e polpas de tomate	-	leite em pó	-
	carnes de bovinos congeladas	+	carnes de bovinos frescas ou refrigeradas	-
	leite condensado	-	óleo de soja refinado	-
Coque, Produtos Derivados do Petróleo e Biocombustíveis	álcool etílico	-	álcool etílico	-
	biodiesel	-	biodiesel	-
Outros Produtos Químicos	fosfatos de monoamônio	-	adubos ou fertilizantes com fósforo e potássio	+
	adubos ou fertilizantes com fósforo e potássio	+	superfosfatos	+
	superfosfatos	+	adubos ou fertilizantes com nitrogênio, fósforo e potássio (NPK)	+
	adubos ou fertilizantes com nitrogênio, fósforo e potássio (NPK)	+	fosfatos de monoamônio	-
	adubos ou fertilizantes minerais ou químicos (com nitrogênio e potássio)	-	adubos ou fertilizantes minerais ou químicos (com nitrogênio e potássio)	-
Produtos Farmoquímicos e Farmacêuticos	medicamentos	-	medicamentos	-
Produtos de Minerais Não-Metálicos	massa de concreto	+	cimentos "Portland"	+
	cimentos "Portland"	+	massa de concreto	+
	misturas betuminosas fabricadas com asfalto ou betumes	+	misturas betuminosas fabricadas com asfalto ou betumes	+
	telhas de cerâmica	+	telhas de cerâmica	+
	chapas, painéis, telhas, canos, tubos ou outros artef. de fibrocimento s/ amianto	+	chapas, painéis, telhas, canos, tubos ou outros artef. de fibrocimento s/ amianto	+
Metalurgia	ouro em formas brutas para usos não monetários	-	ferronióbio	-
	ferroniquel	-	ouro em formas brutas para usos não monetários	+
	ferronióbio	+	ferroniquel	-
Produtos de Metal exclusive Máquinas e Equipamentos	latas de ferro e aço para embalagem de produtos diversos	-	latas de ferro e aço para embalagem de produtos diversos	-
	estruturas de ferro e aço em chapas ou em outras formas	+	estruturas de ferro e aço em chapas ou em outras formas	+
	esquadrias de ferro e aço	+	esquadrias de ferro e aço	+
	esquadrias de alumínio	-	esquadrias de alumínio	-
	palha de aço, esponjas ou artefatos semelhantes de fios de aço	-	palha de aço, esponjas ou artefatos semelhantes de fios de aço	+
Veículos Automotores, Reboques e Carrocerias	veículos para o transporte de mercadorias com motor diesel	-	automóveis com motor a gasolina, álcool ou biocombustível	-
	automóveis com motor a gasolina, álcool ou biocombustível	+	veículos para o transporte de mercadorias com motor diesel	-
	automóveis com motor diesel	-	automóveis com motor diesel	-

Fonte: IBGE, Diretoria de Pesquisas, Coordenação de Indústria

Pesquisa Industrial Mensal - Produção Física

Tabela 2.1 - Indicadores da Produção Industrial, segundo as Seções e Atividades de Indústria (Número índice)
Amazonas - 2021

Seções e Atividades de Indústria	Base fixa mensal (1)			Mensal (2)			Acumulado (3)			Últimos 12 meses (4)		
	Dez	Jan	Fev	Dez	Jan	Fev	Jan-Dez	Jan-Jan	Jan-Fev	Até-Dez	Até-Jan	Até-Fev
1 - Indústria geral	79,9	79,8	75,8	109,6	90,3	90,1	94,5	90,3	90,2	94,5	93,3	92,7
2 - Indústrias extrativas	72,4	75,3	65,4	90,0	92,8	95,1	87,4	92,8	93,8	87,4	87,1	87,7
3 - Indústrias de transformação	80,3	80,0	76,4	110,9	90,1	89,9	95,0	90,1	90,0	95,0	93,6	92,9
3.10 - Fabricação de produtos alimentícios	-	-	-	-	-	-	-	-	-	-	-	-
3.11 - Fabricação de bebidas	113,2	122,3	89,5	108,4	109,6	76,5	96,9	109,6	92,6	96,9	97,4	94,5
3.12 - Fabricação de produtos do fumo	-	-	-	-	-	-	-	-	-	-	-	-
3.13 - Fabricação de produtos têxteis	-	-	-	-	-	-	-	-	-	-	-	-
3.14 - Confecção de artigos do vestuário e acessórios	-	-	-	-	-	-	-	-	-	-	-	-
3.15 - Preparação de couros e fabricação de artefatos de couro, artigos para viagem e calçados	-	-	-	-	-	-	-	-	-	-	-	-
3.16 - Fabricação de produtos de madeira	-	-	-	-	-	-	-	-	-	-	-	-
3.17 - Fabricação de celulose, papel e produtos de papel	-	-	-	-	-	-	-	-	-	-	-	-
3.18 - Impressão e reprodução de gravações	8,4	4,7	5,4	13,5	18,3	28,9	59,9	18,3	22,8	59,9	53,4	50,2
3.19 - Fabricação de coque, de produtos derivados do petróleo e de biocombustíveis	106,4	97,7	97,6	116,2	99,5	97,5	84,6	99,5	98,5	84,6	85,0	84,5
3.20B - Fabricação de sabões, deterg., prods. de limpeza, cosméticos, prods. de perfum. e de higiene pessoal	-	-	-	-	-	-	-	-	-	-	-	-
3.20C - Fabricação de outros produtos químicos	-	-	-	-	-	-	-	-	-	-	-	-
3.21 - Fabricação de produtos farmoquímicos e farmacêuticos	-	-	-	-	-	-	-	-	-	-	-	-
3.22 - Fabricação de produtos de borracha e de material plástico	66,4	76,3	92,6	111,5	115,7	149,1	95,6	115,7	131,9	95,6	98,1	103,7
3.23 - Fabricação de produtos de minerais não-metálicos	-	-	-	-	-	-	-	-	-	-	-	-
3.24 - Metalurgia	-	-	-	-	-	-	-	-	-	-	-	-
3.25 - Fabricação de produtos de metal, exceto máquinas e equipamentos	117,4	121,1	108,6	110,7	105,1	110,4	100,9	105,1	107,6	100,9	100,6	102,4
3.26 - Fabricação de equipamentos de informática, produtos eletrônicos e ópticos	63,1	64,8	70,8	124,8	77,8	94,9	103,7	77,8	85,9	103,7	101,0	101,7
3.27 - Fabricação de máquinas, aparelhos e materiais elétricos	54,9	55,8	64,8	101,6	84,7	112,3	99,6	84,7	97,6	99,6	97,1	99,0
3.28 - Fabricação de máquinas e equipamentos	97,2	65,7	79,9	112,0	86,0	125,5	104,2	86,0	104,0	104,2	99,1	98,2
3.29 - Fabricação de veículos automotores, reboques e carrocerias	-	-	-	-	-	-	-	-	-	-	-	-
3.30 - Fabricação de outros equipamentos de transporte, exceto veículos automotores	52,3	47,5	51,7	104,8	62,2	73,9	85,7	62,2	67,8	85,7	81,1	79,4
3.31 - Fabricação de móveis	-	-	-	-	-	-	-	-	-	-	-	-
3.32 - Fabricação de produtos diversos	-	-	-	-	-	-	-	-	-	-	-	-
3.33 - Manutenção, reparação e instalação de máquinas e equipamentos	-	-	-	-	-	-	-	-	-	-	-	-

Fonte: IBGE, Diretoria de Pesquisas, Coordenação de Indústria

Nota: Ponderação PIA-2010, sem ajuste sazonal

(1) Base: média de 2012 = 100

(2) Base: igual mês do ano anterior = 100

(3) Base: igual período do ano anterior = 100

(4) Base: últimos doze meses anteriores = 100

Pesquisa Industrial Mensal - Produção Física

Tabela 2.2 - Indicadores da Produção Industrial, segundo as Seções e Atividades de Indústria (Número índice)

Pará - 2021

Seções e Atividades de Indústria	Base fixa mensal (1)			Mensal (2)			Acumulado (3)			Últimos 12 meses (4)		
	Dez	Jan	Fev	Dez	Jan	Fev	Jan-Dez	Jan-Jan	Jan-Fev	Até-Dez	Até-Jan	Até-Fev
1 - Indústria geral	161,1	152,0	114,0	102,3	112,8	88,6	99,9	112,8	101,0	99,9	101,5	100,1
2 - Indústrias extrativas	185,8	174,5	125,9	103,6	116,4	87,7	101,1	116,4	102,4	101,1	103,1	101,7
3 - Indústrias de transformação	79,0	77,3	74,7	93,3	92,0	94,1	91,5	92,0	93,0	91,5	90,7	89,5
3.10 - Fabricação de produtos alimentícios	88,7	87,7	94,0	76,4	82,2	91,6	72,8	82,2	86,8	72,8	73,3	73,4
3.11 - Fabricação de bebidas	106,9	82,5	56,9	109,3	95,6	76,2	100,6	95,6	86,6	100,6	99,2	97,0
3.12 - Fabricação de produtos do fumo	-	-	-	-	-	-	-	-	-	-	-	-
3.13 - Fabricação de produtos têxteis	-	-	-	-	-	-	-	-	-	-	-	-
3.14 - Confecção de artigos do vestuário e acessórios	-	-	-	-	-	-	-	-	-	-	-	-
3.15 - Preparação de couros e fabricação de artefatos de couro, artigos para viagem e calçados	-	-	-	-	-	-	-	-	-	-	-	-
3.16 - Fabricação de produtos de madeira	63,8	60,0	57,4	115,9	111,3	111,2	100,9	111,3	111,2	100,9	101,8	102,4
3.17 - Fabricação de celulose, papel e produtos de papel	54,0	43,7	48,0	161,1	67,1	92,0	130,4	67,1	78,2	130,4	127,4	129,6
3.18 - Impressão e reprodução de gravações	-	-	-	-	-	-	-	-	-	-	-	-
3.19 - Fabricação de coque, de produtos derivados do petróleo e de biocombustíveis	-	-	-	-	-	-	-	-	-	-	-	-
3.20B - Fabricação de sabões, deterg., prods. de limpeza, cosméticos, prods. de perfum. e de higiene pessoal	-	-	-	-	-	-	-	-	-	-	-	-
3.20C - Fabricação de outros produtos químicos	-	-	-	-	-	-	-	-	-	-	-	-
3.21 - Fabricação de produtos farmoquímicos e farmacêuticos	-	-	-	-	-	-	-	-	-	-	-	-
3.22 - Fabricação de produtos de borracha e de material plástico	-	-	-	-	-	-	-	-	-	-	-	-
3.23 - Fabricação de produtos de minerais não-metálicos	40,1	54,6	47,1	82,8	114,6	94,1	101,3	114,6	104,1	101,3	102,7	101,4
3.24 - Metalurgia	91,7	86,6	79,8	108,3	94,7	95,2	115,3	94,7	95,0	115,3	109,8	105,0
3.25 - Fabricação de produtos de metal, exceto máquinas e equipamentos	-	-	-	-	-	-	-	-	-	-	-	-
3.26 - Fabricação de equipamentos de informática, produtos eletrônicos e ópticos	-	-	-	-	-	-	-	-	-	-	-	-
3.27 - Fabricação de máquinas, aparelhos e materiais elétricos	-	-	-	-	-	-	-	-	-	-	-	-
3.28 - Fabricação de máquinas e equipamentos	-	-	-	-	-	-	-	-	-	-	-	-
3.29 - Fabricação de veículos automotores, reboques e carrocerias	-	-	-	-	-	-	-	-	-	-	-	-
3.30 - Fabricação de outros equipamentos de transporte, exceto veículos automotores	-	-	-	-	-	-	-	-	-	-	-	-
3.31 - Fabricação de móveis	-	-	-	-	-	-	-	-	-	-	-	-
3.32 - Fabricação de produtos diversos	-	-	-	-	-	-	-	-	-	-	-	-
3.33 - Manutenção, reparação e instalação de máquinas e equipamentos	-	-	-	-	-	-	-	-	-	-	-	-

Fonte: IBGE, Diretoria de Pesquisas, Coordenação de Indústria

Nota: Ponderação PIA-2010, sem ajuste sazonal

(1) Base: média de 2012 = 100

(2) Base: igual mês do ano anterior = 100

(3) Base: igual período do ano anterior = 100

(4) Base: últimos doze meses anteriores = 100

Pesquisa Industrial Mensal - Produção Física

Tabela 2.3 - Indicadores da Produção Industrial, segundo as Seções e Atividades de Indústria (Número índice)
Nordeste - 2021

Seções e Atividades de Indústria	Base fixa mensal (1)			Mensal (2)			Acumulado (3)			Últimos 12 meses (4)		
	Dez	Jan	Fev	Dez	Jan	Fev	Jan-Dez	Jan-Jan	Jan-Fev	Até-Dez	Até-Jan	Até-Fev
1 - Indústria geral	103,7	96,3	85,9	105,7	96,4	90,3	97,0	96,4	93,4	97,0	96,2	94,8
2 - Indústrias extrativas	68,1	68,0	63,4	90,2	90,5	90,0	87,8	90,5	90,3	87,8	87,4	87,3
3 - Indústrias de transformação	107,2	99,1	88,1	106,9	96,8	90,4	97,7	96,8	93,7	97,7	96,9	95,4
3.10 - Fabricação de produtos alimentícios	111,4	102,4	77,8	92,1	91,1	88,5	104,5	91,1	90,0	104,5	102,1	100,0
3.11 - Fabricação de bebidas	149,7	131,9	118,2	134,7	122,6	122,0	108,2	122,6	122,3	108,2	109,8	110,8
3.12 - Fabricação de produtos do fumo	-	-	-	-	-	-	-	-	-	-	-	-
3.13 - Fabricação de produtos têxteis	84,3	85,4	76,6	148,1	137,8	105,8	94,4	137,8	120,6	94,4	98,0	98,0
3.14 - Confeção de artigos do vestuário e acessórios	89,3	95,4	85,0	124,9	106,7	99,4	79,6	106,7	103,1	79,6	79,1	78,7
3.15 - Preparação de couros e fabricação de artefatos de couro, artigos para viagem e calçados	97,0	90,4	84,5	130,9	114,9	98,9	85,0	114,9	106,6	85,0	86,4	86,4
3.16 - Fabricação de produtos de madeira	-	-	-	-	-	-	-	-	-	-	-	-
3.17 - Fabricação de celulose, papel e produtos de papel	120,0	120,0	115,3	117,0	108,0	110,7	110,1	108,0	109,3	110,1	109,7	109,4
3.18 - Impressão e reprodução de gravações	-	-	-	-	-	-	-	-	-	-	-	-
3.19 - Fabricação de coque, de produtos derivados do petróleo e de biocombustíveis	122,2	117,5	101,0	92,5	83,8	77,2	115,8	83,8	80,6	115,8	111,4	106,1
3.20B - Fabricação de sabões, deterg., prods. de limpeza, cosméticos, prods. de perfum. e de higiene pessoal	-	-	-	-	-	-	-	-	-	-	-	-
3.20C - Fabricação de outros produtos químicos	86,4	90,3	87,1	122,4	109,9	115,8	100,8	109,9	112,7	100,8	102,4	104,0
3.21 - Fabricação de produtos farmoquímicos e farmacêuticos	-	-	-	-	-	-	-	-	-	-	-	-
3.22 - Fabricação de produtos de borracha e de material plástico	106,4	105,8	102,2	113,5	99,8	103,3	98,0	99,8	101,5	98,0	97,6	97,7
3.23 - Fabricação de produtos de minerais não-metálicos	76,4	76,1	68,9	106,8	111,6	105,0	100,8	111,6	108,3	100,8	102,1	102,5
3.24 - Metalurgia	75,4	73,4	67,1	123,4	119,6	85,3	82,3	119,6	100,3	82,3	85,9	85,0
3.25 - Fabricação de produtos de metal, exceto máquinas e equipamentos	86,7	89,0	84,6	95,2	99,3	101,3	88,8	99,3	100,3	88,8	88,8	89,1
3.26 - Fabricação de equipamentos de informática, produtos eletrônicos e ópticos	-	-	-	-	-	-	-	-	-	-	-	-
3.27 - Fabricação de máquinas, aparelhos e materiais elétricos	90,7	85,2	90,3	109,0	105,3	102,5	88,8	105,3	103,8	88,8	90,1	90,4
3.28 - Fabricação de máquinas e equipamentos	-	-	-	-	-	-	-	-	-	-	-	-
3.29 - Fabricação de veículos automotores, reboques e carrocerias	154,6	73,7	72,9	98,5	52,1	43,0	64,8	52,1	47,1	64,8	61,4	58,1
3.30 - Fabricação de outros equipamentos de transporte, exceto veículos automotores	-	-	-	-	-	-	-	-	-	-	-	-
3.31 - Fabricação de móveis	-	-	-	-	-	-	-	-	-	-	-	-
3.32 - Fabricação de produtos diversos	-	-	-	-	-	-	-	-	-	-	-	-
3.33 - Manutenção, reparação e instalação de máquinas e equipamentos	-	-	-	-	-	-	-	-	-	-	-	-

Fonte: IBGE, Diretoria de Pesquisas, Coordenação de Indústria

Nota: Ponderação PIA-2010, sem ajuste sazonal

(1) Base: média de 2012 = 100

(2) Base: igual mês do ano anterior = 100

(3) Base: igual período do ano anterior = 100

(4) Base: últimos doze meses anteriores = 100

Pesquisa Industrial Mensal - Produção Física

Tabela 2.4 - Indicadores da Produção Industrial, segundo as Seções e Atividades de Indústria (Número índice)
Ceará - 2021

Seções e Atividades de Indústria	Base fixa mensal (1)			Mensal (2)			Acumulado (3)			Últimos 12 meses (4)		
	Dez	Jan	Fev	Dez	Jan	Fev	Jan-Dez	Jan-Jan	Jan-Fev	Até-Dez	Até-Jan	Até-Fev
1 - Indústria geral	109,2	104,2	89,9	117,7	110,1	99,5	93,9	110,1	104,9	93,9	94,3	94,2
2 - Indústrias extrativas	-	-	-	-	-	-	-	-	-	-	-	-
3 - Indústrias de transformação	109,2	104,2	89,9	117,7	110,1	99,5	93,9	110,1	104,9	93,9	94,3	94,2
3.10 - Fabricação de produtos alimentícios	95,0	87,3	75,7	93,7	81,3	81,7	109,5	81,3	81,5	109,5	106,4	105,1
3.11 - Fabricação de bebidas	127,3	114,9	90,1	121,0	115,0	103,2	102,7	115,0	109,5	102,7	103,6	103,6
3.12 - Fabricação de produtos do fumo	-	-	-	-	-	-	-	-	-	-	-	-
3.13 - Fabricação de produtos têxteis	55,1	63,5	60,7	208,9	159,0	107,1	85,2	159,0	128,5	85,2	91,3	91,2
3.14 - Confecção de artigos do vestuário e acessórios	94,7	96,7	81,9	124,4	114,0	94,7	69,6	114,0	104,3	69,6	70,4	69,5
3.15 - Preparação de couros e fabricação de artefatos de couro, artigos para viagem e calçados	126,0	116,3	98,2	136,1	136,6	102,0	87,6	136,6	118,2	87,6	90,2	90,3
3.16 - Fabricação de produtos de madeira	-	-	-	-	-	-	-	-	-	-	-	-
3.17 - Fabricação de celulose, papel e produtos de papel	-	-	-	-	-	-	-	-	-	-	-	-
3.18 - Impressão e reprodução de gravações	-	-	-	-	-	-	-	-	-	-	-	-
3.19 - Fabricação de coque, de produtos derivados do petróleo e de biocombustíveis	123,9	128,7	105,2	112,4	93,5	100,8	129,5	93,5	96,6	129,5	122,4	120,6
3.20B - Fabricação de sabões, deterg., prods. de limpeza, cosméticos, prods. de perfum. e de higiene pessoal	-	-	-	-	-	-	-	-	-	-	-	-
3.20C - Fabricação de outros produtos químicos	120,4	108,9	97,8	114,9	132,4	184,4	88,2	132,4	152,8	88,2	92,9	100,7
3.21 - Fabricação de produtos farmoquímicos e farmacêuticos	-	-	-	-	-	-	-	-	-	-	-	-
3.22 - Fabricação de produtos de borracha e de material plástico	-	-	-	-	-	-	-	-	-	-	-	-
3.23 - Fabricação de produtos de minerais não-metálicos	104,9	100,7	88,8	108,2	113,2	115,8	101,9	113,2	114,4	101,9	102,2	103,2
3.24 - Metalurgia	111,4	120,8	94,1	103,3	94,2	83,4	92,4	94,2	89,2	92,4	93,6	93,8
3.25 - Fabricação de produtos de metal, exceto máquinas e equipamentos	160,6	168,1	154,7	100,3	114,7	115,9	87,2	114,7	115,2	87,2	87,4	87,8
3.26 - Fabricação de equipamentos de informática, produtos eletrônicos e ópticos	-	-	-	-	-	-	-	-	-	-	-	-
3.27 - Fabricação de máquinas, aparelhos e materiais elétricos	87,4	67,2	89,3	97,6	70,7	100,4	82,1	70,7	85,1	82,1	79,1	79,0
3.28 - Fabricação de máquinas e equipamentos	-	-	-	-	-	-	-	-	-	-	-	-
3.29 - Fabricação de veículos automotores, reboques e carrocerias	-	-	-	-	-	-	-	-	-	-	-	-
3.30 - Fabricação de outros equipamentos de transporte, exceto veículos automotores	-	-	-	-	-	-	-	-	-	-	-	-
3.31 - Fabricação de móveis	-	-	-	-	-	-	-	-	-	-	-	-
3.32 - Fabricação de produtos diversos	-	-	-	-	-	-	-	-	-	-	-	-
3.33 - Manutenção, reparação e instalação de máquinas e equipamentos	-	-	-	-	-	-	-	-	-	-	-	-

Fonte: IBGE, Diretoria de Pesquisas, Coordenação de Indústria

Nota: Ponderação PIA-2010, sem ajuste sazonal

(1) Base: média de 2012 = 100

(2) Base: igual mês do ano anterior = 100

(3) Base: igual período do ano anterior = 100

(4) Base: últimos doze meses anteriores = 100

Pesquisa Industrial Mensal - Produção Física

Tabela 2.5 - Indicadores da Produção Industrial, segundo as Seções e Atividades de Indústria (Número índice)
Pernambuco - 2021

Seções e Atividades de Indústria	Base fixa mensal (1)			Mensal (2)			Acumulado (3)			Últimos 12 meses (4)		
	Dez	Jan	Fev	Dez	Jan	Fev	Jan-Dez	Jan-Jan	Jan-Fev	Até-Dez	Até-Jan	Até-Fev
1 - Indústria geral	106,3	104,1	89,2	107,7	107,7	98,5	103,7	107,7	103,2	103,7	104,0	103,0
2 - Indústrias extrativas	-	-	-	-	-	-	-	-	-	-	-	-
3 - Indústrias de transformação	106,3	104,1	89,2	107,7	107,7	98,5	103,7	107,7	103,2	103,7	104,0	103,0
3.10 - Fabricação de produtos alimentícios	122,3	112,4	80,2	99,3	101,5	82,4	109,7	101,5	92,6	109,7	107,9	103,7
3.11 - Fabricação de bebidas	153,2	136,2	124,8	111,4	99,4	99,6	106,5	99,4	99,5	106,5	105,9	104,3
3.12 - Fabricação de produtos do fumo	-	-	-	-	-	-	-	-	-	-	-	-
3.13 - Fabricação de produtos têxteis	52,9	50,0	50,3	104,3	101,4	103,8	102,9	101,4	102,6	102,9	102,9	102,1
3.14 - Confecção de artigos do vestuário e acessórios	-	-	-	-	-	-	-	-	-	-	-	-
3.15 - Preparação de couros e fabricação de artefatos de couro, artigos para viagem e calçados	-	-	-	-	-	-	-	-	-	-	-	-
3.16 - Fabricação de produtos de madeira	-	-	-	-	-	-	-	-	-	-	-	-
3.17 - Fabricação de celulose, papel e produtos de papel	98,6	105,0	103,1	100,8	113,4	120,3	96,1	113,4	116,7	96,1	97,7	99,8
3.18 - Impressão e reprodução de gravações	-	-	-	-	-	-	-	-	-	-	-	-
3.19 - Fabricação de coque, de produtos derivados do petróleo e de biocombustíveis	-	-	-	-	-	-	-	-	-	-	-	-
3.20B - Fabricação de sabões, deterg., prods. de limpeza, cosméticos, prods. de perfum. e de higiene pessoal	141,5	155,0	145,1	100,1	106,6	108,0	106,4	106,6	107,3	106,4	107,3	108,1
3.20C - Fabricação de outros produtos químicos	91,8	103,3	99,7	93,9	109,1	113,4	100,7	109,1	111,2	100,7	100,9	101,3
3.21 - Fabricação de produtos farmoquímicos e farmacêuticos	-	-	-	-	-	-	-	-	-	-	-	-
3.22 - Fabricação de produtos de borracha e de material plástico	119,4	118,3	104,0	120,4	110,7	103,9	111,5	110,7	107,4	111,5	112,0	111,6
3.23 - Fabricação de produtos de minerais não-metálicos	73,9	75,0	70,6	114,0	127,4	100,2	98,3	127,4	112,5	98,3	99,4	99,1
3.24 - Metalurgia	65,2	81,2	77,1	210,2	112,8	115,7	101,9	112,8	114,2	101,9	103,1	104,6
3.25 - Fabricação de produtos de metal, exceto máquinas e equipamentos	177,2	178,6	158,9	113,1	121,0	108,1	104,4	121,0	114,6	104,4	106,2	106,4
3.26 - Fabricação de equipamentos de informática, produtos eletrônicos e ópticos	-	-	-	-	-	-	-	-	-	-	-	-
3.27 - Fabricação de máquinas, aparelhos e materiais elétricos	83,7	80,7	82,6	112,8	123,1	111,6	91,4	123,1	117,0	91,4	93,6	94,8
3.28 - Fabricação de máquinas e equipamentos	-	-	-	-	-	-	-	-	-	-	-	-
3.29 - Fabricação de veículos automotores, reboques e carrocerias	-	-	-	-	-	-	-	-	-	-	-	-
3.30 - Fabricação de outros equipamentos de transporte, exceto veículos automotores	15,5	13,3	8,3	225,3	122,8	80,7	35,7	122,8	102,2	35,7	43,9	50,6
3.31 - Fabricação de móveis	-	-	-	-	-	-	-	-	-	-	-	-
3.32 - Fabricação de produtos diversos	-	-	-	-	-	-	-	-	-	-	-	-
3.33 - Manutenção, reparação e instalação de máquinas e equipamentos	-	-	-	-	-	-	-	-	-	-	-	-

Fonte: IBGE, Diretoria de Pesquisas, Coordenação de Indústria

Nota: Ponderação PIA-2010, sem ajuste sazonal

(1) Base: média de 2012 = 100

(2) Base: igual mês do ano anterior = 100

(3) Base: igual período do ano anterior = 100

(4) Base: últimos doze meses anteriores = 100

Pesquisa Industrial Mensal - Produção Física

Tabela 2.6 - Indicadores da Produção Industrial, segundo as Seções e Atividades de Indústria (Número índice)
Bahia - 2021

Seções e Atividades de Indústria	Base fixa mensal (1)			Mensal (2)			Acumulado (3)			Últimos 12 meses (4)		
	Dez	Jan	Fev	Dez	Jan	Fev	Jan-Dez	Jan-Jan	Jan-Fev	Até-Dez	Até-Jan	Até-Fev
1 - Indústria geral	83,1	76,5	70,0	100,4	84,9	79,1	94,7	84,9	82,0	94,7	92,8	90,6
2 - Indústrias extrativas	68,5	76,6	67,2	92,8	97,7	95,4	93,3	97,7	96,6	93,3	92,4	92,7
3 - Indústrias de transformação	84,1	76,5	70,1	100,8	84,2	78,3	94,8	84,2	81,3	94,8	92,9	90,5
3.10 - Fabricação de produtos alimentícios	92,7	98,0	82,1	84,0	97,7	94,1	101,4	97,7	96,0	101,4	101,3	100,4
3.11 - Fabricação de bebidas	143,9	118,8	114,1	110,9	94,3	99,3	102,8	94,3	96,7	102,8	101,8	101,2
3.12 - Fabricação de produtos do fumo	-	-	-	-	-	-	-	-	-	-	-	-
3.13 - Fabricação de produtos têxteis	-	-	-	-	-	-	-	-	-	-	-	-
3.14 - Confecção de artigos do vestuário e acessórios	-	-	-	-	-	-	-	-	-	-	-	-
3.15 - Preparação de couros e fabricação de artefatos de couro, artigos para viagem e calçados	63,3	77,3	86,6	114,5	98,1	99,8	78,5	98,1	99,0	78,5	78,7	78,9
3.16 - Fabricação de produtos de madeira	-	-	-	-	-	-	-	-	-	-	-	-
3.17 - Fabricação de celulose, papel e produtos de papel	104,5	109,3	100,2	108,5	103,0	105,1	107,5	103,0	104,0	107,5	105,4	104,0
3.18 - Impressão e reprodução de gravações	-	-	-	-	-	-	-	-	-	-	-	-
3.19 - Fabricação de coque, de produtos derivados do petróleo e de biocombustíveis	86,0	87,0	74,9	88,8	84,1	76,8	113,7	84,1	80,6	113,7	108,8	103,7
3.20B - Fabricação de sabões, deterg., prods. de limpeza, cosméticos, prods. de perfum. e de higiene pessoal	-	-	-	-	-	-	-	-	-	-	-	-
3.20C - Fabricação de outros produtos químicos	85,7	88,0	86,4	130,0	106,6	112,2	104,2	106,6	109,3	104,2	105,0	106,1
3.21 - Fabricação de produtos farmoquímicos e farmacêuticos	-	-	-	-	-	-	-	-	-	-	-	-
3.22 - Fabricação de produtos de borracha e de material plástico	93,5	92,8	98,3	107,6	93,0	106,6	89,9	93,0	99,5	89,9	89,2	90,1
3.23 - Fabricação de produtos de minerais não-metálicos	75,5	77,4	75,8	96,0	95,6	93,5	96,2	95,6	94,5	96,2	98,0	97,8
3.24 - Metalurgia	67,1	60,4	54,0	142,3	171,6	75,5	69,6	171,6	107,2	69,6	75,7	74,3
3.25 - Fabricação de produtos de metal, exceto máquinas e equipamentos	-	-	-	-	-	-	-	-	-	-	-	-
3.26 - Fabricação de equipamentos de informática, produtos eletrônicos e ópticos	10,6	6,9	8,5	84,9	144,1	123,4	81,1	144,1	131,9	81,1	84,3	84,5
3.27 - Fabricação de máquinas, aparelhos e materiais elétricos	-	-	-	-	-	-	-	-	-	-	-	-
3.28 - Fabricação de máquinas e equipamentos	-	-	-	-	-	-	-	-	-	-	-	-
3.29 - Fabricação de veículos automotores, reboques e carrocerias	80,9	6,0	3,4	90,2	5,4	2,9	58,4	5,4	4,1	58,4	51,0	44,5
3.30 - Fabricação de outros equipamentos de transporte, exceto veículos automotores	-	-	-	-	-	-	-	-	-	-	-	-
3.31 - Fabricação de móveis	-	-	-	-	-	-	-	-	-	-	-	-
3.32 - Fabricação de produtos diversos	-	-	-	-	-	-	-	-	-	-	-	-
3.33 - Manutenção, reparação e instalação de máquinas e equipamentos	-	-	-	-	-	-	-	-	-	-	-	-

Fonte: IBGE, Diretoria de Pesquisas, Coordenação de Indústria

Nota: Ponderação PIA-2010, sem ajuste sazonal

(1) Base: média de 2012 = 100

(2) Base: igual mês do ano anterior = 100

(3) Base: igual período do ano anterior = 100

(4) Base: últimos doze meses anteriores = 100

Pesquisa Industrial Mensal - Produção Física

Tabela 2.7 - Indicadores da Produção Industrial, segundo as Seções e Atividades de Indústria (Número índice)
Minas Gerais - 2021

Seções e Atividades de Indústria	Base fixa mensal (1)			Mensal (2)			Acumulado (3)			Últimos 12 meses (4)		
	Dez	Jan	Fev	Dez	Jan	Fev	Jan-Dez	Jan-Jan	Jan-Fev	Até-Dez	Até-Jan	Até-Fev
1 - Indústria geral	78,3	75,3	70,7	118,2	109,6	105,8	96,8	109,6	107,8	96,8	98,7	99,5
2 - Indústrias extrativas	63,3	56,1	48,5	122,0	113,1	107,9	91,5	113,1	110,7	91,5	97,4	100,4
3 - Indústrias de transformação	83,1	81,5	78,0	117,4	108,9	105,4	98,0	108,9	107,2	98,0	98,9	99,4
3.10 - Fabricação de produtos alimentícios	89,7	88,9	83,7	102,7	102,6	101,7	108,2	102,6	102,2	108,2	108,0	108,2
3.11 - Fabricação de bebidas	147,6	130,0	115,5	110,3	106,3	104,9	103,2	106,3	105,6	103,2	103,9	103,6
3.12 - Fabricação de produtos do fumo	108,6	107,3	106,1	135,3	113,5	108,9	115,2	113,5	111,2	115,2	116,8	115,6
3.13 - Fabricação de produtos têxteis	102,3	105,7	105,7	138,7	118,3	104,6	108,9	118,3	111,1	108,9	108,5	106,1
3.14 - Confecção de artigos do vestuário e acessórios	-	-	-	-	-	-	-	-	-	-	-	-
3.15 - Preparação de couros e fabricação de artefatos de couro, artigos para viagem e calçados	-	-	-	-	-	-	-	-	-	-	-	-
3.16 - Fabricação de produtos de madeira	-	-	-	-	-	-	-	-	-	-	-	-
3.17 - Fabricação de celulose, papel e produtos de papel	107,4	106,7	92,4	162,2	100,6	94,4	104,7	100,6	97,6	104,7	104,8	104,0
3.18 - Impressão e reprodução de gravações	-	-	-	-	-	-	-	-	-	-	-	-
3.19 - Fabricação de coque, de produtos derivados do petróleo e de biocombustíveis	87,6	81,2	74,2	99,7	98,7	95,8	88,8	98,7	97,3	88,8	89,0	89,0
3.20B - Fabricação de sabões, deterg., prods. de limpeza, cosméticos, prods. de perfum. e de higiene pessoal	-	-	-	-	-	-	-	-	-	-	-	-
3.20C - Fabricação de outros produtos químicos	99,4	80,1	75,9	116,1	94,2	91,5	117,5	94,2	92,9	117,5	117,5	116,3
3.21 - Fabricação de produtos farmoquímicos e farmacêuticos	-	-	-	-	-	-	-	-	-	-	-	-
3.22 - Fabricação de produtos de borracha e de material plástico	-	-	-	-	-	-	-	-	-	-	-	-
3.23 - Fabricação de produtos de minerais não-metálicos	76,3	83,2	75,0	117,5	119,6	111,0	97,9	119,6	115,4	97,9	100,4	102,3
3.24 - Metalurgia	89,3	88,9	88,5	108,1	105,5	101,9	90,8	105,5	103,7	90,8	92,0	91,9
3.25 - Fabricação de produtos de metal, exceto máquinas e equipamentos	50,1	55,8	50,6	123,4	113,2	103,6	88,8	113,2	108,4	88,8	90,2	91,4
3.26 - Fabricação de equipamentos de informática, produtos eletrônicos e ópticos	-	-	-	-	-	-	-	-	-	-	-	-
3.27 - Fabricação de máquinas, aparelhos e materiais elétricos	-	-	-	-	-	-	-	-	-	-	-	-
3.28 - Fabricação de máquinas e equipamentos	83,8	70,1	74,4	236,6	132,5	103,6	92,5	132,5	115,9	92,5	94,1	94,4
3.29 - Fabricação de veículos automotores, reboques e carrocerias	54,9	57,1	56,8	168,3	135,3	139,5	86,6	135,3	137,4	86,6	89,8	93,6
3.30 - Fabricação de outros equipamentos de transporte, exceto veículos automotores	-	-	-	-	-	-	-	-	-	-	-	-
3.31 - Fabricação de móveis	-	-	-	-	-	-	-	-	-	-	-	-
3.32 - Fabricação de produtos diversos	-	-	-	-	-	-	-	-	-	-	-	-
3.33 - Manutenção, reparação e instalação de máquinas e equipamentos	-	-	-	-	-	-	-	-	-	-	-	-

Fonte: IBGE, Diretoria de Pesquisas, Coordenação de Indústria

Nota: Ponderação PIA-2010, sem ajuste sazonal

(1) Base: média de 2012 = 100

(2) Base: igual mês do ano anterior = 100

(3) Base: igual período do ano anterior = 100

(4) Base: últimos doze meses anteriores = 100

Pesquisa Industrial Mensal - Produção Física

Tabela 2.8 - Indicadores da Produção Industrial, segundo as Seções e Atividades de Indústria (Número índice)

Espírito Santo - 2021

Seções e Atividades de Indústria	Base fixa mensal (1)			Mensal (2)			Acumulado (3)			Últimos 12 meses (4)		
	Dez	Jan	Fev	Dez	Jan	Fev	Jan-Dez	Jan-Jan	Jan-Fev	Até-Dez	Até-Jan	Até-Fev
1 - Indústria geral	68,3	60,8	58,7	103,7	91,6	89,9	85,6	91,6	90,7	85,6	86,5	85,9
2 - Indústrias extrativas	45,4	41,0	33,6	84,6	85,8	68,8	71,1	85,8	77,2	71,1	73,4	72,0
3 - Indústrias de transformação	95,5	84,1	88,4	118,9	95,3	104,2	98,2	95,3	99,6	98,2	97,4	97,2
3.10 - Fabricação de produtos alimentícios	104,7	80,3	81,2	88,9	76,8	73,4	103,0	76,8	75,0	103,0	99,9	95,3
3.11 - Fabricação de bebidas	-	-	-	-	-	-	-	-	-	-	-	-
3.12 - Fabricação de produtos do fumo	-	-	-	-	-	-	-	-	-	-	-	-
3.13 - Fabricação de produtos têxteis	-	-	-	-	-	-	-	-	-	-	-	-
3.14 - Confeção de artigos do vestuário e acessórios	-	-	-	-	-	-	-	-	-	-	-	-
3.15 - Preparação de couros e fabricação de artefatos de couro, artigos para viagem e calçados	-	-	-	-	-	-	-	-	-	-	-	-
3.16 - Fabricação de produtos de madeira	-	-	-	-	-	-	-	-	-	-	-	-
3.17 - Fabricação de celulose, papel e produtos de papel	84,6	83,2	81,3	159,7	158,0	169,2	121,8	158,0	163,3	121,8	128,1	134,2
3.18 - Impressão e reprodução de gravações	-	-	-	-	-	-	-	-	-	-	-	-
3.19 - Fabricação de coque, de produtos derivados do petróleo e de biocombustíveis	-	-	-	-	-	-	-	-	-	-	-	-
3.20B - Fabricação de sabões, deterg., prods. de limpeza, cosméticos, prods. de perfum. e de higiene pessoal	-	-	-	-	-	-	-	-	-	-	-	-
3.20C - Fabricação de outros produtos químicos	-	-	-	-	-	-	-	-	-	-	-	-
3.21 - Fabricação de produtos farmoquímicos e farmacêuticos	-	-	-	-	-	-	-	-	-	-	-	-
3.22 - Fabricação de produtos de borracha e de material plástico	-	-	-	-	-	-	-	-	-	-	-	-
3.23 - Fabricação de produtos de minerais não-metálicos	81,4	89,7	87,7	126,7	130,1	117,9	97,2	130,1	123,8	97,2	99,6	101,7
3.24 - Metalurgia	107,1	83,7	100,6	129,8	71,5	100,5	84,4	71,5	84,8	84,4	80,8	80,4
3.25 - Fabricação de produtos de metal, exceto máquinas e equipamentos	-	-	-	-	-	-	-	-	-	-	-	-
3.26 - Fabricação de equipamentos de informática, produtos eletrônicos e ópticos	-	-	-	-	-	-	-	-	-	-	-	-
3.27 - Fabricação de máquinas, aparelhos e materiais elétricos	-	-	-	-	-	-	-	-	-	-	-	-
3.28 - Fabricação de máquinas e equipamentos	-	-	-	-	-	-	-	-	-	-	-	-
3.29 - Fabricação de veículos automotores, reboques e carrocerias	-	-	-	-	-	-	-	-	-	-	-	-
3.30 - Fabricação de outros equipamentos de transporte, exceto veículos automotores	-	-	-	-	-	-	-	-	-	-	-	-
3.31 - Fabricação de móveis	-	-	-	-	-	-	-	-	-	-	-	-
3.32 - Fabricação de produtos diversos	-	-	-	-	-	-	-	-	-	-	-	-
3.33 - Manutenção, reparação e instalação de máquinas e equipamentos	-	-	-	-	-	-	-	-	-	-	-	-

Fonte: IBGE, Diretoria de Pesquisas, Coordenação de Indústria

Nota: Ponderação PIA-2010, sem ajuste sazonal

(1) Base: média de 2012 = 100

(2) Base: igual mês do ano anterior = 100

(3) Base: igual período do ano anterior = 100

(4) Base: últimos doze meses anteriores = 100

Pesquisa Industrial Mensal - Produção Física

Tabela 2.9 - Indicadores da Produção Industrial, segundo as Seções e Atividades de Indústria (Número índice)
Rio de Janeiro - 2021

Seções e Atividades de Indústria	Base fixa mensal (1)			Mensal (2)			Acumulado (3)			Últimos 12 meses (4)		
	Dez	Jan	Fev	Dez	Jan	Fev	Jan-Dez	Jan-Jan	Jan-Fev	Até-Dez	Até-Jan	Até-Fev
1 - Indústria geral	93,9	96,7	89,7	96,0	94,8	96,1	100,2	94,8	95,5	100,2	98,9	97,9
2 - Indústrias extrativas	126,0	133,8	118,8	87,4	93,7	97,1	111,1	93,7	95,3	111,1	108,2	106,1
3 - Indústrias de transformação	81,3	82,1	78,2	102,1	95,6	95,6	93,9	95,6	95,6	93,9	93,6	93,1
3.10 - Fabricação de produtos alimentícios	64,7	77,5	70,5	86,0	106,9	108,0	81,4	106,9	107,4	81,4	86,4	90,0
3.11 - Fabricação de bebidas	98,9	87,1	79,1	86,7	85,0	88,6	94,3	85,0	86,7	94,3	93,3	92,5
3.12 - Fabricação de produtos do fumo	-	-	-	-	-	-	-	-	-	-	-	-
3.13 - Fabricação de produtos têxteis	-	-	-	-	-	-	-	-	-	-	-	-
3.14 - Confecção de artigos do vestuário e acessórios	-	-	-	-	-	-	-	-	-	-	-	-
3.15 - Preparação de couros e fabricação de artefatos de couro, artigos para viagem e calçados	-	-	-	-	-	-	-	-	-	-	-	-
3.16 - Fabricação de produtos de madeira	-	-	-	-	-	-	-	-	-	-	-	-
3.17 - Fabricação de celulose, papel e produtos de papel	-	-	-	-	-	-	-	-	-	-	-	-
3.18 - Impressão e reprodução de gravações	55,1	53,4	53,0	91,4	89,6	89,7	87,2	89,6	89,6	87,2	85,8	84,7
3.19 - Fabricação de coque, de produtos derivados do petróleo e de biocombustíveis	91,2	87,5	79,3	96,4	91,7	85,8	95,7	91,7	88,8	95,7	94,1	91,9
3.20B - Fabricação de sabões, deterg., prods. de limpeza, cosméticos, prods. de perfum. e de higiene pessoal	-	-	-	-	-	-	-	-	-	-	-	-
3.20C - Fabricação de outros produtos químicos	54,8	63,0	63,6	106,1	97,9	109,4	98,5	97,9	103,4	98,5	99,3	99,9
3.21 - Fabricação de produtos farmacêuticos e farmacêuticos	68,0	85,5	81,5	107,2	125,5	130,9	118,9	125,5	128,1	118,9	123,8	129,4
3.22 - Fabricação de produtos de borracha e de material plástico	96,2	105,7	92,8	132,7	119,4	105,3	91,5	119,4	112,4	91,5	94,4	95,7
3.23 - Fabricação de produtos de minerais não-metálicos	94,0	105,4	99,5	96,9	115,8	117,2	101,9	115,8	116,5	101,9	102,6	103,3
3.24 - Metalurgia	77,8	73,5	77,6	107,5	99,9	106,6	101,8	99,9	103,2	101,8	102,0	102,0
3.25 - Fabricação de produtos de metal, exceto máquinas e equipamentos	104,5	101,7	96,7	142,0	127,4	130,3	106,9	127,4	128,8	106,9	108,7	110,8
3.26 - Fabricação de equipamentos de informática, produtos eletrônicos e ópticos	-	-	-	-	-	-	-	-	-	-	-	-
3.27 - Fabricação de máquinas, aparelhos e materiais elétricos	-	-	-	-	-	-	-	-	-	-	-	-
3.28 - Fabricação de máquinas e equipamentos	-	-	-	-	-	-	-	-	-	-	-	-
3.29 - Fabricação de veículos automotores, reboques e carrocerias	82,6	92,7	97,9	134,3	79,2	90,8	72,3	79,2	84,7	72,3	69,4	68,8
3.30 - Fabricação de outros equipamentos de transporte, exceto veículos automotores	6,9	7,0	6,8	86,6	84,6	89,2	108,9	84,6	86,8	108,9	104,9	101,6
3.31 - Fabricação de móveis	-	-	-	-	-	-	-	-	-	-	-	-
3.32 - Fabricação de produtos diversos	-	-	-	-	-	-	-	-	-	-	-	-
3.33 - Manutenção, reparação e instalação de máquinas e equipamentos	75,5	75,7	72,0	89,6	83,5	79,2	86,3	83,5	81,3	86,3	85,3	84,0

Fonte: IBGE, Diretoria de Pesquisas, Coordenação de Indústria

Nota: Ponderação PIA-2010, sem ajuste sazonal

(1) Base: média de 2012 = 100

(2) Base: igual mês do ano anterior = 100

(3) Base: igual período do ano anterior = 100

(4) Base: últimos doze meses anteriores = 100

Pesquisa Industrial Mensal - Produção Física

Tabela 2.10 - Indicadores da Produção Industrial, segundo as Seções e Atividades de Indústria (Número índice)
São Paulo - 2021

Seções e Atividades de Indústria	Base fixa mensal (1)			Mensal (2)			Acumulado (3)			Últimos 12 meses (4)		
	Dez	Jan	Fev	Dez	Jan	Fev	Jan-Dez	Jan-Jan	Jan-Fev	Até-Dez	Até-Jan	Até-Fev
1 - Indústria geral	75,6	76,2	76,5	112,2	105,6	104,4	94,0	105,6	105,0	94,0	94,3	94,9
2 - Indústrias extrativas	-	-	-	-	-	-	-	-	-	-	-	-
3 - Indústrias de transformação	75,6	76,2	76,5	112,2	105,6	104,4	94,0	105,6	105,0	94,0	94,3	94,9
3.10 - Fabricação de produtos alimentícios	52,0	53,3	50,0	95,8	100,4	102,5	108,4	100,4	101,4	108,4	108,5	109,0
3.11 - Fabricação de bebidas	111,2	98,5	93,2	99,3	97,8	100,7	101,2	97,8	99,2	101,2	100,8	100,6
3.12 - Fabricação de produtos do fumo	-	-	-	-	-	-	-	-	-	-	-	-
3.13 - Fabricação de produtos têxteis	80,8	90,0	88,2	128,4	117,2	102,5	84,6	117,2	109,5	84,6	85,6	85,6
3.14 - Confeção de artigos do vestuário e acessórios	54,9	59,4	64,1	100,6	96,4	100,0	71,5	96,4	98,2	71,5	70,9	71,3
3.15 - Preparação de couros e fabricação de artefatos de couro, artigos para viagem e calçados	-	-	-	-	-	-	-	-	-	-	-	-
3.16 - Fabricação de produtos de madeira	-	-	-	-	-	-	-	-	-	-	-	-
3.17 - Fabricação de celulose, papel e produtos de papel	89,2	88,5	86,1	99,3	99,3	98,9	97,8	99,3	99,1	97,8	97,8	97,3
3.18 - Impressão e reprodução de gravações	-	-	-	-	-	-	-	-	-	-	-	-
3.19 - Fabricação de coque, de produtos derivados do petróleo e de biocombustíveis	87,2	82,6	79,8	105,4	109,3	117,6	105,7	109,3	113,2	105,7	105,7	107,6
3.20B - Fabricação de sabões, deterg., prods. de limpeza, cosméticos, prods. de perfum. e de higiene pessoal	93,8	100,0	97,3	100,8	104,6	99,9	105,0	104,6	102,2	105,0	105,7	105,7
3.20C - Fabricação de outros produtos químicos	94,8	90,2	97,5	107,3	101,5	110,2	99,3	101,5	105,8	99,3	99,3	99,7
3.21 - Fabricação de produtos farmacêuticos e farmoquímicos	44,3	46,8	58,7	92,1	93,0	93,3	99,5	93,0	93,2	99,5	97,6	96,9
3.22 - Fabricação de produtos de borracha e de material plástico	86,9	91,1	90,2	111,4	106,4	102,2	95,0	106,4	104,3	95,0	95,5	95,2
3.23 - Fabricação de produtos de minerais não-metálicos	94,6	91,6	90,9	124,0	105,7	109,1	94,6	105,7	107,4	94,6	94,8	95,6
3.24 - Metalurgia	89,4	89,4	89,7	145,8	112,1	111,4	93,9	112,1	111,7	93,9	95,0	96,1
3.25 - Fabricação de produtos de metal, exceto máquinas e equipamentos	70,5	69,5	71,6	120,6	107,1	107,0	91,8	107,1	107,1	91,8	92,9	93,7
3.26 - Fabricação de equipamentos de informática, produtos eletrônicos e ópticos	91,0	88,5	86,8	137,7	111,6	110,7	93,0	111,6	111,1	93,0	94,0	95,2
3.27 - Fabricação de máquinas, aparelhos e materiais elétricos	68,9	72,9	73,7	116,0	114,6	108,8	95,5	114,6	111,6	95,5	96,7	97,8
3.28 - Fabricação de máquinas e equipamentos	91,8	96,3	99,1	133,3	114,1	110,0	90,4	114,1	112,0	90,4	90,9	91,5
3.29 - Fabricação de veículos automotores, reboques e carrocerias	66,8	70,2	70,0	128,0	109,5	94,9	71,3	109,5	101,7	71,3	71,9	72,4
3.30 - Fabricação de outros equipamentos de transporte, exceto veículos automotores	28,9	26,0	25,0	50,8	45,5	67,3	49,1	45,5	54,1	49,1	46,1	46,7
3.31 - Fabricação de móveis	-	-	-	-	-	-	-	-	-	-	-	-
3.32 - Fabricação de produtos diversos	-	-	-	-	-	-	-	-	-	-	-	-
3.33 - Manutenção, reparação e instalação de máquinas e equipamentos	-	-	-	-	-	-	-	-	-	-	-	-

Fonte: IBGE, Diretoria de Pesquisas, Coordenação de Indústria

Nota: Ponderação PIA-2010, sem ajuste sazonal

(1) Base: média de 2012 = 100

(2) Base: igual mês do ano anterior = 100

(3) Base: igual período do ano anterior = 100

(4) Base: últimos doze meses anteriores = 100

Pesquisa Industrial Mensal - Produção Física

Tabela 2.11 - Indicadores da Produção Industrial, segundo as Seções e Atividades de Indústria (Número índice)
Paraná - 2021

Seções e Atividades de Indústria	Base fixa mensal (1)			Mensal (2)			Acumulado (3)			Últimos 12 meses (4)		
	Dez	Jan	Fev	Dez	Jan	Fev	Jan-Dez	Jan-Jan	Jan-Fev	Até-Dez	Até-Jan	Até-Fev
1 - Indústria geral	97,1	94,3	93,0	118,9	111,4	103,1	97,5	111,4	107,1	97,5	98,1	98,1
2 - Indústrias extrativas	-	-	-	-	-	-	-	-	-	-	-	-
3 - Indústrias de transformação	97,1	94,3	93,0	118,9	111,4	103,1	97,5	111,4	107,1	97,5	98,1	98,1
3.10 - Fabricação de produtos alimentícios	86,5	79,2	80,5	108,9	92,7	92,1	109,3	92,7	92,4	109,3	107,9	106,9
3.11 - Fabricação de bebidas	155,4	144,8	121,7	99,3	103,9	95,5	104,6	103,9	99,9	104,6	105,1	104,0
3.12 - Fabricação de produtos do fumo	-	-	-	-	-	-	-	-	-	-	-	-
3.13 - Fabricação de produtos têxteis	-	-	-	-	-	-	-	-	-	-	-	-
3.14 - Confecção de artigos do vestuário e acessórios	-	-	-	-	-	-	-	-	-	-	-	-
3.15 - Preparação de couros e fabricação de artefatos de couro, artigos para viagem e calçados	-	-	-	-	-	-	-	-	-	-	-	-
3.16 - Fabricação de produtos de madeira	141,2	146,9	142,0	123,5	127,0	114,6	101,8	127,0	120,6	101,8	105,0	106,1
3.17 - Fabricação de celulose, papel e produtos de papel	128,6	118,5	103,5	96,6	104,3	96,5	100,3	104,3	100,5	100,3	101,1	100,8
3.18 - Impressão e reprodução de gravações	-	-	-	-	-	-	-	-	-	-	-	-
3.19 - Fabricação de coque, de produtos derivados do petróleo e de biocombustíveis	94,8	86,7	81,0	110,4	102,6	101,1	107,6	102,6	101,9	107,6	106,7	105,0
3.20B - Fabricação de sabões, deterg., prods. de limpeza, cosméticos, prods. de perfum. e de higiene pessoal	-	-	-	-	-	-	-	-	-	-	-	-
3.20C - Fabricação de outros produtos químicos	76,4	88,3	76,3	95,1	115,3	107,3	91,9	115,3	111,5	91,9	93,8	94,0
3.21 - Fabricação de produtos farmoquímicos e farmacêuticos	-	-	-	-	-	-	-	-	-	-	-	-
3.22 - Fabricação de produtos de borracha e de material plástico	110,0	115,2	111,0	120,6	116,1	112,0	103,7	116,1	114,1	103,7	104,4	105,1
3.23 - Fabricação de produtos de minerais não-metálicos	92,4	90,5	96,2	143,2	125,9	116,3	108,1	125,9	120,8	108,1	110,5	111,6
3.24 - Metalurgia	-	-	-	-	-	-	-	-	-	-	-	-
3.25 - Fabricação de produtos de metal, exceto máquinas e equipamentos	111,2	104,6	118,3	179,6	122,4	142,1	117,4	122,4	132,1	117,4	118,6	121,8
3.26 - Fabricação de equipamentos de informática, produtos eletrônicos e ópticos	-	-	-	-	-	-	-	-	-	-	-	-
3.27 - Fabricação de máquinas, aparelhos e materiais elétricos	126,3	137,2	123,3	142,4	135,9	112,7	108,1	135,9	123,8	108,1	109,7	110,1
3.28 - Fabricação de máquinas e equipamentos	148,0	153,0	165,0	184,9	131,2	135,8	81,8	131,2	133,5	81,8	84,2	88,3
3.29 - Fabricação de veículos automotores, reboques e carrocerias	68,1	66,7	71,7	118,3	128,0	86,7	67,8	128,0	102,7	67,8	69,5	68,7
3.30 - Fabricação de outros equipamentos de transporte, exceto veículos automotores	-	-	-	-	-	-	-	-	-	-	-	-
3.31 - Fabricação de móveis	74,5	82,4	72,6	120,2	119,1	104,4	106,3	119,1	111,8	106,3	107,5	107,2
3.32 - Fabricação de produtos diversos	-	-	-	-	-	-	-	-	-	-	-	-
3.33 - Manutenção, reparação e instalação de máquinas e equipamentos	-	-	-	-	-	-	-	-	-	-	-	-

Fonte: IBGE, Diretoria de Pesquisas, Coordenação de Indústria

Nota: Ponderação PIA-2010, sem ajuste sazonal

(1) Base: média de 2012 = 100

(2) Base: igual mês do ano anterior = 100

(3) Base: igual período do ano anterior = 100

(4) Base: últimos doze meses anteriores = 100

Pesquisa Industrial Mensal - Produção Física

Tabela 2.12 - Indicadores da Produção Industrial, segundo as Seções e Atividades de Indústria (Número índice)
Santa Catarina - 2021

Seções e Atividades de Indústria	Base fixa mensal (1)			Mensal (2)			Acumulado (3)			Últimos 12 meses (4)		
	Dez	Jan	Fev	Dez	Jan	Fev	Jan-Dez	Jan-Jan	Jan-Fev	Até-Dez	Até-Jan	Até-Fev
1 - Indústria geral	96,2	98,9	101,1	118,7	111,0	108,1	95,5	111,0	109,5	95,5	96,4	96,9
2 - Indústrias extrativas	-	-	-	-	-	-	-	-	-	-	-	-
3 - Indústrias de transformação	96,2	98,9	101,1	118,7	111,0	108,1	95,5	111,0	109,5	95,5	96,4	96,9
3.10 - Fabricação de produtos alimentícios	96,2	98,9	94,6	93,8	89,5	85,7	98,6	89,5	87,6	98,6	97,8	96,0
3.11 - Fabricação de bebidas	-	-	-	-	-	-	-	-	-	-	-	-
3.12 - Fabricação de produtos do fumo	-	-	-	-	-	-	-	-	-	-	-	-
3.13 - Fabricação de produtos têxteis	87,4	101,8	104,1	126,8	119,7	113,4	99,7	119,7	116,5	99,7	100,4	101,2
3.14 - Confeção de artigos do vestuário e acessórios	94,5	92,6	100,3	116,5	123,9	113,9	84,4	123,9	118,5	84,4	86,0	86,9
3.15 - Preparação de couros e fabricação de artefatos de couro, artigos para viagem e calçados	-	-	-	-	-	-	-	-	-	-	-	-
3.16 - Fabricação de produtos de madeira	108,1	95,1	115,9	112,6	94,7	109,5	96,0	94,7	102,3	96,0	95,7	96,7
3.17 - Fabricação de celulose, papel e produtos de papel	112,0	121,1	120,6	105,6	116,5	117,9	101,4	116,5	117,2	101,4	102,8	103,9
3.18 - Impressão e reprodução de gravações	-	-	-	-	-	-	-	-	-	-	-	-
3.19 - Fabricação de coque, de produtos derivados do petróleo e de biocombustíveis	-	-	-	-	-	-	-	-	-	-	-	-
3.20B - Fabricação de sabões, deterg., prods. de limpeza, cosméticos, prods. de perfum. e de higiene pessoal	-	-	-	-	-	-	-	-	-	-	-	-
3.20C - Fabricação de outros produtos químicos	-	-	-	-	-	-	-	-	-	-	-	-
3.21 - Fabricação de produtos farmoquímicos e farmacêuticos	-	-	-	-	-	-	-	-	-	-	-	-
3.22 - Fabricação de produtos de borracha e de material plástico	94,5	98,2	94,8	131,0	111,2	111,3	103,3	111,2	111,2	103,3	103,4	103,7
3.23 - Fabricação de produtos de minerais não-metálicos	95,6	81,7	80,6	105,6	90,6	92,9	88,9	90,6	91,7	88,9	88,3	87,7
3.24 - Metalurgia	111,9	124,2	136,7	185,9	130,9	123,2	86,5	130,9	126,7	86,5	88,5	90,8
3.25 - Fabricação de produtos de metal, exceto máquinas e equipamentos	78,3	85,0	89,3	110,9	110,9	112,5	96,1	110,9	111,7	96,1	97,0	97,9
3.26 - Fabricação de equipamentos de informática, produtos eletrônicos e ópticos	-	-	-	-	-	-	-	-	-	-	-	-
3.27 - Fabricação de máquinas, aparelhos e materiais elétricos	95,5	93,1	91,5	148,6	118,9	115,7	108,5	118,9	117,3	108,5	109,7	111,0
3.28 - Fabricação de máquinas e equipamentos	105,7	109,6	111,4	134,7	133,0	132,1	106,7	133,0	132,5	106,7	110,3	113,7
3.29 - Fabricação de veículos automotores, reboques e carrocerias	77,1	92,7	90,6	121,0	119,2	100,3	77,4	119,2	109,0	77,4	79,5	79,4
3.30 - Fabricação de outros equipamentos de transporte, exceto veículos automotores	-	-	-	-	-	-	-	-	-	-	-	-
3.31 - Fabricação de móveis	-	-	-	-	-	-	-	-	-	-	-	-
3.32 - Fabricação de produtos diversos	-	-	-	-	-	-	-	-	-	-	-	-
3.33 - Manutenção, reparação e instalação de máquinas e equipamentos	-	-	-	-	-	-	-	-	-	-	-	-

Fonte: IBGE, Diretoria de Pesquisas, Coordenação de Indústria

Nota: Ponderação PIA-2010, sem ajuste sazonal

(1) Base: média de 2012 = 100

(2) Base: igual mês do ano anterior = 100

(3) Base: igual período do ano anterior = 100

(4) Base: últimos doze meses anteriores = 100

Pesquisa Industrial Mensal - Produção Física

Tabela 2.13 - Indicadores da Produção Industrial, segundo as Seções e Atividades de Indústria (Número índice)
Rio Grande do Sul - 2021

Seções e Atividades de Indústria	Base fixa mensal (1)			Mensal (2)			Acumulado (3)			Últimos 12 meses (4)		
	Dez	Jan	Fev	Dez	Jan	Fev	Jan-Dez	Jan-Jan	Jan-Fev	Até-Dez	Até-Jan	Até-Fev
1 - Indústria geral	93,0	92,8	94,4	119,0	108,9	107,9	94,5	108,9	108,4	94,5	95,2	95,7
2 - Indústrias extrativas	-	-	-	-	-	-	-	-	-	-	-	-
3 - Indústrias de transformação	93,0	92,8	94,4	119,0	108,9	107,9	94,5	108,9	108,4	94,5	95,2	95,7
3.10 - Fabricação de produtos alimentícios	88,5	88,6	83,1	99,8	94,3	96,0	99,4	94,3	95,1	99,4	98,9	98,5
3.11 - Fabricação de bebidas	105,8	114,1	118,7	96,5	100,5	102,0	101,6	100,5	101,3	101,6	100,6	99,8
3.12 - Fabricação de produtos do fumo	25,0	19,2	44,2	220,5	76,5	110,1	108,8	76,5	97,1	108,8	107,3	106,2
3.13 - Fabricação de produtos têxteis	-	-	-	-	-	-	-	-	-	-	-	-
3.14 - Confecção de artigos do vestuário e acessórios	-	-	-	-	-	-	-	-	-	-	-	-
3.15 - Preparação de couros e fabricação de artefatos de couro, artigos para viagem e calçados	73,4	94,8	96,0	117,3	111,0	99,3	78,1	111,0	104,8	78,1	78,5	78,0
3.16 - Fabricação de produtos de madeira	-	-	-	-	-	-	-	-	-	-	-	-
3.17 - Fabricação de celulose, papel e produtos de papel	204,3	223,3	202,6	108,4	116,5	105,3	104,0	116,5	110,8	104,0	103,3	103,6
3.18 - Impressão e reprodução de gravações	-	-	-	-	-	-	-	-	-	-	-	-
3.19 - Fabricação de coque, de produtos derivados do petróleo e de biocombustíveis	81,7	80,8	108,3	76,9	70,8	100,0	99,2	70,8	85,0	99,2	95,8	95,2
3.20B - Fabricação de sabões, deterg., prods. de limpeza, cosméticos, prods. de perfum. e de higiene pessoal	-	-	-	-	-	-	-	-	-	-	-	-
3.20C - Fabricação de outros produtos químicos	95,8	98,8	83,4	122,7	123,9	109,3	95,6	123,9	116,8	95,6	98,3	99,6
3.21 - Fabricação de produtos farmoquímicos e farmacêuticos	-	-	-	-	-	-	-	-	-	-	-	-
3.22 - Fabricação de produtos de borracha e de material plástico	90,9	95,6	95,9	118,8	116,3	115,5	100,7	116,3	115,9	100,7	102,4	103,4
3.23 - Fabricação de produtos de minerais não-metálicos	67,0	64,8	66,7	105,4	100,9	100,8	89,0	100,9	100,8	89,0	89,4	90,3
3.24 - Metalurgia	85,9	69,4	85,6	368,3	93,9	115,5	98,3	93,9	104,7	98,3	98,2	100,6
3.25 - Fabricação de produtos de metal, exceto máquinas e equipamentos	143,1	122,9	140,2	163,8	121,6	127,7	108,8	121,6	124,8	108,8	110,2	112,8
3.26 - Fabricação de equipamentos de informática, produtos eletrônicos e ópticos	-	-	-	-	-	-	-	-	-	-	-	-
3.27 - Fabricação de máquinas, aparelhos e materiais elétricos	-	-	-	-	-	-	-	-	-	-	-	-
3.28 - Fabricação de máquinas e equipamentos	85,9	90,4	93,4	155,3	155,0	140,1	99,0	155,0	147,0	99,0	103,0	106,8
3.29 - Fabricação de veículos automotores, reboques e carrocerias	104,3	95,8	95,6	108,6	100,5	94,8	78,1	100,5	97,6	78,1	78,6	77,5
3.30 - Fabricação de outros equipamentos de transporte, exceto veículos automotores	-	-	-	-	-	-	-	-	-	-	-	-
3.31 - Fabricação de móveis	87,5	79,0	76,5	100,1	104,2	115,7	90,0	104,2	109,5	90,0	90,9	92,8
3.32 - Fabricação de produtos diversos	-	-	-	-	-	-	-	-	-	-	-	-
3.33 - Manutenção, reparação e instalação de máquinas e equipamentos	-	-	-	-	-	-	-	-	-	-	-	-

Fonte: IBGE, Diretoria de Pesquisas, Coordenação de Indústria

Nota: Ponderação PIA-2010, sem ajuste sazonal

(1) Base: média de 2012 = 100

(2) Base: igual mês do ano anterior = 100

(3) Base: igual período do ano anterior = 100

(4) Base: últimos doze meses anteriores = 100

Pesquisa Industrial Mensal - Produção Física

Tabela 2.14 - Indicadores da Produção Industrial, segundo as Seções e Atividades de Indústria (Número índice)
Mato Grosso - 2021

Seções e Atividades de Indústria	Base fixa mensal (1)			Mensal (2)			Acumulado (3)			Últimos 12 meses (4)		
	Dez	Jan	Fev	Dez	Jan	Fev	Jan-Dez	Jan-Jan	Jan-Fev	Até-Dez	Até-Jan	Até-Fev
1 - Indústria geral	92,1	79,4	92,1	100,2	85,7	96,2	94,7	85,7	91,0	94,7	94,2	93,7
2 - Indústrias extrativas	-	-	-	-	-	-	-	-	-	-	-	-
3 - Indústrias de transformação	92,1	79,4	92,1	100,2	85,7	96,2	94,7	85,7	91,0	94,7	94,2	93,7
3.10 - Fabricação de produtos alimentícios	108,1	89,7	110,2	109,3	91,4	100,9	98,6	91,4	96,4	98,6	98,9	98,6
3.11 - Fabricação de bebidas	56,6	59,5	53,0	62,3	71,7	67,7	78,1	71,7	69,8	78,1	75,7	73,3
3.12 - Fabricação de produtos do fumo	-	-	-	-	-	-	-	-	-	-	-	-
3.13 - Fabricação de produtos têxteis	-	-	-	-	-	-	-	-	-	-	-	-
3.14 - Confecção de artigos do vestuário e acessórios	-	-	-	-	-	-	-	-	-	-	-	-
3.15 - Preparação de couros e fabricação de artefatos de couro, artigos para viagem e calçados	-	-	-	-	-	-	-	-	-	-	-	-
3.16 - Fabricação de produtos de madeira	46,2	51,1	56,7	71,3	63,8	104,9	74,9	63,8	80,4	74,9	70,4	72,9
3.17 - Fabricação de celulose, papel e produtos de papel	-	-	-	-	-	-	-	-	-	-	-	-
3.18 - Impressão e reprodução de gravações	-	-	-	-	-	-	-	-	-	-	-	-
3.19 - Fabricação de coque, de produtos derivados do petróleo e de biocombustíveis	25,8	14,9	14,1	63,8	36,2	46,0	87,6	36,2	40,4	87,6	85,8	85,2
3.20B - Fabricação de sabões, deterg., prods. de limpeza, cosméticos, prods. de perfum. e de higiene pessoal	-	-	-	-	-	-	-	-	-	-	-	-
3.20C - Fabricação de outros produtos químicos	100,6	112,6	76,7	73,7	76,3	63,3	99,0	76,3	70,4	99,0	93,2	86,4
3.21 - Fabricação de produtos farmoquímicos e farmacêuticos	-	-	-	-	-	-	-	-	-	-	-	-
3.22 - Fabricação de produtos de borracha e de material plástico	-	-	-	-	-	-	-	-	-	-	-	-
3.23 - Fabricação de produtos de minerais não-metálicos	76,6	75,5	75,0	100,6	99,0	110,1	84,7	99,0	104,3	84,7	85,0	86,8
3.24 - Metalurgia	-	-	-	-	-	-	-	-	-	-	-	-
3.25 - Fabricação de produtos de metal, exceto máquinas e equipamentos	-	-	-	-	-	-	-	-	-	-	-	-
3.26 - Fabricação de equipamentos de informática, produtos eletrônicos e ópticos	-	-	-	-	-	-	-	-	-	-	-	-
3.27 - Fabricação de máquinas, aparelhos e materiais elétricos	-	-	-	-	-	-	-	-	-	-	-	-
3.28 - Fabricação de máquinas e equipamentos	-	-	-	-	-	-	-	-	-	-	-	-
3.29 - Fabricação de veículos automotores, reboques e carrocerias	-	-	-	-	-	-	-	-	-	-	-	-
3.30 - Fabricação de outros equipamentos de transporte, exceto veículos automotores	-	-	-	-	-	-	-	-	-	-	-	-
3.31 - Fabricação de móveis	-	-	-	-	-	-	-	-	-	-	-	-
3.32 - Fabricação de produtos diversos	-	-	-	-	-	-	-	-	-	-	-	-
3.33 - Manutenção, reparação e instalação de máquinas e equipamentos	-	-	-	-	-	-	-	-	-	-	-	-

Fonte: IBGE, Diretoria de Pesquisas, Coordenação de Indústria

Nota: Ponderação PIA-2010, sem ajuste sazonal

(1) Base: média de 2012 = 100

(2) Base: igual mês do ano anterior = 100

(3) Base: igual período do ano anterior = 100

(4) Base: últimos doze meses anteriores = 100

Pesquisa Industrial Mensal - Produção Física

Tabela 2.15 - Indicadores da Produção Industrial, segundo as Seções e Atividades de Indústria (Número índice)
Goiás - 2021

Seções e Atividades de Indústria	Base fixa mensal (1)			Mensal (2)			Acumulado (3)			Últimos 12 meses (4)		
	Dez	Jan	Fev	Dez	Jan	Fev	Jan-Dez	Jan-Jan	Jan-Fev	Até-Dez	Até-Jan	Até-Fev
1 - Indústria geral	79,4	67,8	71,7	96,7	89,8	92,3	100,1	89,8	91,0	100,1	99,6	99,2
2 - Indústrias extrativas	92,8	65,9	53,7	132,7	93,6	82,9	98,3	93,6	88,4	98,3	98,1	96,4
3 - Indústrias de transformação	78,4	68,0	73,1	94,4	89,5	92,9	100,2	89,5	91,2	100,2	99,7	99,4
3.10 - Fabricação de produtos alimentícios	86,6	72,2	81,9	97,4	90,6	95,7	103,2	90,6	93,3	103,2	102,9	103,2
3.11 - Fabricação de bebidas	-	-	-	-	-	-	-	-	-	-	-	-
3.12 - Fabricação de produtos do fumo	-	-	-	-	-	-	-	-	-	-	-	-
3.13 - Fabricação de produtos têxteis	-	-	-	-	-	-	-	-	-	-	-	-
3.14 - Confecção de artigos do vestuário e acessórios	-	-	-	-	-	-	-	-	-	-	-	-
3.15 - Preparação de couros e fabricação de artefatos de couro, artigos para viagem e calçados	-	-	-	-	-	-	-	-	-	-	-	-
3.16 - Fabricação de produtos de madeira	-	-	-	-	-	-	-	-	-	-	-	-
3.17 - Fabricação de celulose, papel e produtos de papel	-	-	-	-	-	-	-	-	-	-	-	-
3.18 - Impressão e reprodução de gravações	-	-	-	-	-	-	-	-	-	-	-	-
3.19 - Fabricação de coque, de produtos derivados do petróleo e de biocombustíveis	67,5	48,4	51,6	80,8	94,0	93,5	98,5	94,0	93,8	98,5	98,3	97,5
3.20B - Fabricação de sabões, deterg., prods. de limpeza, cosméticos, prods. de perfum. e de higiene pessoal	-	-	-	-	-	-	-	-	-	-	-	-
3.20C - Fabricação de outros produtos químicos	109,5	160,4	155,5	108,3	114,2	106,1	105,3	114,2	110,0	105,3	106,2	104,9
3.21 - Fabricação de produtos farmacêuticos e farmoquímicos	96,0	131,2	99,2	83,2	75,5	62,3	97,3	75,5	69,1	97,3	94,9	92,3
3.22 - Fabricação de produtos de borracha e de material plástico	-	-	-	-	-	-	-	-	-	-	-	-
3.23 - Fabricação de produtos de minerais não-metálicos	70,8	73,5	69,1	113,1	112,9	122,4	102,8	112,9	117,3	102,8	103,3	104,7
3.24 - Metalurgia	141,7	89,8	82,6	96,1	95,0	94,9	102,3	95,0	95,0	102,3	100,1	100,5
3.25 - Fabricação de produtos de metal, exceto máquinas e equipamentos	24,5	23,4	23,4	106,1	85,8	85,9	90,5	85,8	85,9	90,5	88,1	85,6
3.26 - Fabricação de equipamentos de informática, produtos eletrônicos e ópticos	-	-	-	-	-	-	-	-	-	-	-	-
3.27 - Fabricação de máquinas, aparelhos e materiais elétricos	-	-	-	-	-	-	-	-	-	-	-	-
3.28 - Fabricação de máquinas e equipamentos	-	-	-	-	-	-	-	-	-	-	-	-
3.29 - Fabricação de veículos automotores, reboques e carrocerias	29,9	10,8	30,9	82,5	40,5	96,1	66,2	40,5	70,9	66,2	63,8	63,2
3.30 - Fabricação de outros equipamentos de transporte, exceto veículos automotores	-	-	-	-	-	-	-	-	-	-	-	-
3.31 - Fabricação de móveis	-	-	-	-	-	-	-	-	-	-	-	-
3.32 - Fabricação de produtos diversos	-	-	-	-	-	-	-	-	-	-	-	-
3.33 - Manutenção, reparação e instalação de máquinas e equipamentos	-	-	-	-	-	-	-	-	-	-	-	-

Fonte: IBGE, Diretoria de Pesquisas, Coordenação de Indústria

Nota: Ponderação PIA-2010, sem ajuste sazonal

(1) Base: média de 2012 = 100

(2) Base: igual mês do ano anterior = 100

(3) Base: igual período do ano anterior = 100

(4) Base: últimos doze meses anteriores = 100

Pesquisa Industrial Mensal - Produção Física

Tabela 3.1 - Indicadores da Produção Industrial, segundo os dados Regionais - Indústria Geral
Índice de base fixa com ajuste sazonal (Base: média de 2012 = 100) (Número índice)

	2019											
Locais	Jan	Fev	Mar	Abr	Mai	Jun	Jul	Ago	Set	Out	Nov	Dez
Brasil	87,3	88,0	86,9	87,1	87,5	86,6	85,5	86,8	86,8	88,4	86,9	86,3
Amazonas	82,6	85,6	86,7	85,6	87,3	88,3	78,7	87,3	85,1	86,7	85,9	85,0
Pará	144,7	146,7	136,5	95,6	150,3	153,0	150,4	157,1	144,6	142,6	143,3	145,1
Região Nordeste	93,4	98,9	91,6	96,4	95,6	94,3	91,5	91,9	95,4	97,3	95,7	96,9
Ceará	94,0	95,3	95,0	97,2	97,2	95,3	94,5	96,6	97,4	96,8	99,5	97,1
Pernambuco	86,2	91,2	87,8	95,1	97,1	90,8	86,0	87,6	90,8	90,8	87,5	88,2
Bahia	87,9	92,3	83,6	90,3	91,2	87,7	85,7	87,2	90,3	91,4	88,9	87,0
Minas Gerais	87,1	81,9	80,5	79,7	78,6	77,8	77,3	77,7	79,8	79,6	76,3	72,3
Espírito Santo	82,8	74,2	76,5	71,8	72,6	73,7	73,6	73,0	74,2	69,5	66,2	66,1
Rio de Janeiro	91,9	90,3	93,2	89,1	96,0	89,8	93,9	96,3	96,4	98,0	102,1	97,8
São Paulo	82,2	86,4	86,1	87,8	88,5	86,1	83,2	86,2	84,7	86,4	83,8	82,9
Paraná	92,2	94,5	97,0	96,8	97,0	93,8	98,0	97,6	98,1	97,1	89,5	93,8
Santa Catarina	97,6	98,4	99,8	101,0	100,7	98,5	97,3	96,0	97,6	97,3	96,8	96,3
Rio Grande do Sul	96,9	95,2	96,1	97,7	97,4	98,7	96,1	92,6	95,3	96,1	94,2	92,0
Mato Grosso	113,1	107,3	107,0	108,7	103,8	101,5	108,2	107,8	111,4	110,5	114,6	99,8
Goiás	114,9	111,9	113,5	112,0	109,0	108,3	109,7	109,4	109,1	118,7	112,0	110,8

Fonte: IBGE, Diretoria de Pesquisas, Coordenação de Indústria

Nota: Ponderação PIA-2010

Pesquisa Industrial Mensal - Produção Física

Tabela 3.2 - Indicadores da Produção Industrial, segundo os dados Regionais - Indústria Geral
Índice de base fixa com ajuste sazonal (Base: média de 2012 = 100) (Número índice)

	2020											
Locais	Jan	Fev	Mar	Abr	Mai	Jun	Jul	Ago	Set	Out	Nov	Dez
Brasil	87,2	88,3	80,0	64,4	70,0	76,6	83,3	86,1	88,5	89,4	90,3	91,0
Amazonas	87,7	85,6	75,0	38,5	45,1	76,7	86,9	89,8	94,0	92,6	96,6	91,1
Pará	134,9	151,8	133,4	133,9	132,9	138,3	143,0	154,8	151,9	148,5	140,5	146,3
Região Nordeste	100,6	102,3	90,1	65,0	74,5	79,8	93,1	95,4	96,5	97,8	101,3	101,1
Ceará	98,6	99,0	78,6	50,8	52,2	73,0	98,2	103,4	104,2	104,7	106,5	112,2
Pernambuco	90,1	95,3	89,3	71,7	88,4	91,4	100,2	97,2	96,3	99,2	98,6	95,6
Bahia	95,8	94,2	88,7	67,2	72,3	73,2	81,8	82,7	86,5	86,4	91,2	86,3
Minas Gerais	75,0	76,0	75,6	63,4	68,0	72,1	78,4	78,8	80,4	80,8	81,4	83,9
Espírito Santo	66,8	71,6	66,9	53,4	49,7	49,9	64,3	62,6	65,5	64,2	64,0	68,3
Rio de Janeiro	100,2	99,1	98,8	85,1	88,7	88,5	96,0	100,6	96,1	93,3	93,4	93,8
São Paulo	83,7	84,2	79,2	59,7	65,7	73,0	79,4	83,0	87,8	87,4	88,7	89,3
Paraná	95,1	97,9	93,6	67,3	81,4	85,4	88,0	91,0	99,0	102,5	103,6	106,3
Santa Catarina	97,1	99,4	81,0	69,0	75,1	82,9	92,0	98,0	102,5	105,5	108,4	110,9
Rio Grande do Sul	95,5	98,7	79,1	62,0	72,7	82,8	89,3	94,6	99,8	100,1	104,1	105,1
Mato Grosso	108,0	106,6	102,4	97,9	104,9	108,2	101,8	102,2	99,8	100,7	94,4	98,0
Goiás	113,9	112,7	107,0	110,4	113,0	113,5	112,6	112,8	112,5	108,6	107,3	106,3

Fonte: IBGE, Diretoria de Pesquisas, Coordenação de Indústria

Nota: Ponderação PIA-2010

Pesquisa Industrial Mensal - Produção Física

Tabela 3.3 - Indicadores da Produção Industrial, segundo os dados Regionais - Indústria Geral
Índice de base fixa com ajuste sazonal (Base: média de 2012 = 100) (Número índice)

	2021											
Locais	Jan	Fev	Mar	Abr	Mai	Jun	Jul	Ago	Set	Out	Nov	Dez
Brasil	91,4	90,8	-	-	-	-	-	-	-	-	-	-
Amazonas	81,2	80,5	-	-	-	-	-	-	-	-	-	-
Pará	153,3	141,9	-	-	-	-	-	-	-	-	-	-
Região Nordeste	98,7	96,1	-	-	-	-	-	-	-	-	-	-
Ceará	110,4	101,9	-	-	-	-	-	-	-	-	-	-
Pernambuco	99,4	98,3	-	-	-	-	-	-	-	-	-	-
Bahia	82,4	77,6	-	-	-	-	-	-	-	-	-	-
Minas Gerais	83,4	83,8	-	-	-	-	-	-	-	-	-	-
Espírito Santo	61,4	64,2	-	-	-	-	-	-	-	-	-	-
Rio de Janeiro	96,5	98,3	-	-	-	-	-	-	-	-	-	-
São Paulo	90,3	89,1	-	-	-	-	-	-	-	-	-	-
Paraná	107,7	105,0	-	-	-	-	-	-	-	-	-	-
Santa Catarina	112,3	110,6	-	-	-	-	-	-	-	-	-	-
Rio Grande do Sul	107,0	105,8	-	-	-	-	-	-	-	-	-	-
Mato Grosso	96,7	103,8	-	-	-	-	-	-	-	-	-	-
Goiás	105,2	107,3	-	-	-	-	-	-	-	-	-	-

Fonte: IBGE, Diretoria de Pesquisas, Coordenação de Indústria

Nota: Ponderação PIA-2010

Pesquisa Industrial Mensal - Produção Física

Tabela 4.1 - Indicadores da Produção Industrial, segundo os dados Regionais - Indústria Geral
 Variação percentual mês/mês imediatamente anterior com ajuste sazonal (Base: mês imediatamente anterior)

	2019											
Locais	Jan	Fev	Mar	Abr	Mai	Jun	Jul	Ago	Set	Out	Nov	Dez
Brasil	- 0,9	0,8	- 1,2	0,2	0,5	- 1,0	- 1,3	1,5	0,0	1,8	- 1,7	- 0,7
Amazonas	8,4	3,6	1,3	- 1,3	2,0	1,1	- 10,9	10,9	- 2,5	1,9	- 0,9	- 1,0
Pará	1,6	1,4	- 7,0	- 30,0	57,2	1,8	- 1,7	4,5	- 8,0	- 1,4	0,5	1,3
Região Nordeste	0,3	5,9	- 7,4	5,2	- 0,8	- 1,4	- 3,0	0,4	3,8	2,0	- 1,6	1,3
Ceará	- 0,9	1,4	- 0,3	2,3	0,0	- 2,0	- 0,8	2,2	0,8	- 0,6	2,8	- 2,4
Pernambuco	- 2,2	5,8	- 3,7	8,3	2,1	- 6,5	- 5,3	1,9	3,7	0,0	- 3,6	0,8
Bahia	- 2,8	5,0	- 9,4	8,0	1,0	- 3,8	- 2,3	1,8	3,6	1,2	- 2,7	- 2,1
Minas Gerais	3,7	- 6,0	- 1,7	- 1,0	- 1,4	- 1,0	- 0,6	0,5	2,7	- 0,3	- 4,1	- 5,2
Espírito Santo	- 3,6	- 10,4	3,1	- 6,1	1,1	1,5	- 0,1	- 0,8	1,6	- 6,3	- 4,7	- 0,2
Rio de Janeiro	- 2,4	- 1,7	3,2	- 4,4	7,7	- 6,5	4,6	2,6	0,1	1,7	4,2	- 4,2
São Paulo	- 3,7	5,1	- 0,3	2,0	0,8	- 2,7	- 3,4	3,6	- 1,7	2,0	- 3,0	- 1,1
Paraná	0,3	2,5	2,6	- 0,2	0,2	- 3,3	4,5	- 0,4	0,5	- 1,0	- 7,8	4,8
Santa Catarina	1,6	0,8	1,4	1,2	- 0,3	- 2,2	- 1,2	- 1,3	1,7	- 0,3	- 0,5	- 0,5
Rio Grande do Sul	2,3	- 1,8	0,9	1,7	- 0,3	1,3	- 2,6	- 3,6	2,9	0,8	- 2,0	- 2,3
Mato Grosso	- 2,4	- 5,1	- 0,3	1,6	- 4,5	- 2,2	6,6	- 0,4	3,3	- 0,8	3,7	- 12,9
Goiás	0,9	- 2,6	1,4	- 1,3	- 2,7	- 0,6	1,3	- 0,3	- 0,3	8,8	- 5,6	- 1,1

Fonte: IBGE, Diretoria de Pesquisas, Coordenação de Indústria

Nota: Ponderação PIA-2010

Pesquisa Industrial Mensal - Produção Física

Tabela 4.2 - Indicadores da Produção Industrial, segundo os dados Regionais - Indústria Geral
 Variação percentual mês/mês imediatamente anterior com ajuste sazonal (Base: mês imediatamente anterior)

	2020											
Locais	Jan	Fev	Mar	Abr	Mai	Jun	Jul	Ago	Set	Out	Nov	Dez
Brasil	1,0	1,3	- 9,4	- 19,5	8,7	9,4	8,7	3,4	2,8	1,0	1,0	0,8
Amazonas	3,2	- 2,4	- 12,4	- 48,7	17,1	70,1	13,3	3,3	4,7	- 1,5	4,3	- 5,7
Pará	- 7,0	12,5	- 12,1	0,4	- 0,7	4,1	3,4	8,3	- 1,9	- 2,2	- 5,4	4,1
Região Nordeste	3,8	1,7	- 11,9	- 27,9	14,6	7,1	16,7	2,5	1,2	1,3	3,6	- 0,2
Ceará	1,5	0,4	- 20,6	- 35,4	2,8	39,8	34,5	5,3	0,8	0,5	1,7	5,4
Pernambuco	2,2	5,8	- 6,3	- 19,7	23,3	3,4	9,6	- 3,0	- 0,9	3,0	- 0,6	- 3,0
Bahia	10,1	- 1,7	- 5,8	- 24,2	7,6	1,2	11,7	1,1	4,6	- 0,1	5,6	- 5,4
Minas Gerais	3,7	1,3	- 0,5	- 16,1	7,3	6,0	8,7	0,5	2,0	0,5	0,7	3,1
Espírito Santo	1,1	7,2	- 6,6	- 20,2	- 6,9	0,4	28,9	- 2,6	4,6	- 2,0	- 0,3	6,7
Rio de Janeiro	2,5	- 1,1	- 0,3	- 13,9	4,2	- 0,2	8,5	4,8	- 4,5	- 2,9	0,1	0,4
São Paulo	1,0	0,6	- 5,9	- 24,6	10,1	11,1	8,8	4,5	5,8	- 0,5	1,5	0,7
Paraná	1,4	2,9	- 4,4	- 28,1	21,0	4,9	3,0	3,4	8,8	3,5	1,1	2,6
Santa Catarina	0,8	2,4	- 18,5	- 14,8	8,8	10,4	11,0	6,5	4,6	2,9	2,7	2,3
Rio Grande do Sul	3,8	3,4	- 19,9	- 21,6	17,3	13,9	7,9	5,9	5,5	0,3	4,0	1,0
Mato Grosso	8,2	- 1,3	- 3,9	- 4,4	7,2	3,1	- 5,9	0,4	- 2,3	0,9	- 6,3	3,8
Goiás	2,8	- 1,1	- 5,1	3,2	2,4	0,4	- 0,8	0,2	- 0,3	- 3,5	- 1,2	- 0,9

Fonte: IBGE, Diretoria de Pesquisas, Coordenação de Indústria

Nota: Ponderação PIA-2010

Pesquisa Industrial Mensal - Produção Física

Tabela 4.3 - Indicadores da Produção Industrial, segundo os dados Regionais - Indústria Geral
Variação percentual mês/mês imediatamente anterior com ajuste sazonal (Base: mês imediatamente anterior)

	2021											
Locais	Jan	Fev	Mar	Abr	Mai	Jun	Jul	Ago	Set	Out	Nov	Dez
Brasil	0,4	- 0,7	-	-	-	-	-	-	-	-	-	-
Amazonas	- 10,9	- 0,9	-	-	-	-	-	-	-	-	-	-
Pará	4,8	- 7,4	-	-	-	-	-	-	-	-	-	-
Região Nordeste	- 2,4	- 2,6	-	-	-	-	-	-	-	-	-	-
Ceará	- 1,6	- 7,7	-	-	-	-	-	-	-	-	-	-
Pernambuco	4,0	- 1,1	-	-	-	-	-	-	-	-	-	-
Bahia	- 4,5	- 5,8	-	-	-	-	-	-	-	-	-	-
Minas Gerais	- 0,6	0,5	-	-	-	-	-	-	-	-	-	-
Espírito Santo	- 10,1	4,6	-	-	-	-	-	-	-	-	-	-
Rio de Janeiro	2,9	1,9	-	-	-	-	-	-	-	-	-	-
São Paulo	1,1	- 1,3	-	-	-	-	-	-	-	-	-	-
Paraná	1,3	- 2,5	-	-	-	-	-	-	-	-	-	-
Santa Catarina	1,3	- 1,5	-	-	-	-	-	-	-	-	-	-
Rio Grande do Sul	1,8	- 1,1	-	-	-	-	-	-	-	-	-	-
Mato Grosso	- 1,3	7,3	-	-	-	-	-	-	-	-	-	-
Goiás	- 1,0	2,0	-	-	-	-	-	-	-	-	-	-

Fonte: IBGE, Diretoria de Pesquisas, Coordenação de Indústria

Nota: Ponderação PIA-2010

