

Indicadores IBGE

Pesquisa Industrial Mensal

Produção Física
Regional

abril 2021

Publicado em 09/06/2021 às 9 horas

Presidente da República
Jair Messias Bolsonaro

Ministro da Economia
Paulo Roberto Nunes Guedes

Secretário Especial de Fazenda
Bruno Funchal

INSTITUTO BRASILEIRO DE GEOGRAFIA E ESTATÍSTICA - IBGE

Presidente
Eduardo Luiz G. Rios Neto

Diretora-Executiva
Marise Maria Ferreira

ORGÃOS ESPECÍFICOS SINGULARES

Diretoria de Pesquisas
Cimar Azeredo Pereira (em exercício)

Diretoria de Geociências
Claudio Stenner

Diretoria de Informática
Carlos Renato Pereira Cotovio

Centro de Documentação e Disseminação de Informações
Carmen Danielle Lins Mendes Macedo

Escola Nacional de Ciências Estatísticas
Maysa Sacramento de Magalhães

UNIDADE RESPONSÁVEL

Diretoria de Pesquisas

Coordenação de Indústria
Flávio Renato Keim Magheli

Gerência de Análise e Metodologia
Alexandre Pessoa Brandão

Gerência da Pesquisa Industrial Mensal - Produção Física
André Luiz Oliveira Macedo

Colaboradores: (em ordem alfabética)
Bernardo Monteiro dos Anjos de Almeida
Carlos Paulo de Andrade
Denise Rocha Daniel de Deus
Felipe Figueiredo Câmara
Manoela Gonçalves Cabo da Silva
Nilson Enir de Mattos
Renato Fernandes
Ricardo Neves Tavares

Indicadores IBGE

Plano de divulgação:

Trabalho e rendimento

Pesquisa mensal de emprego*

Pesquisa nacional por amostra de domicílios contínua

Agropecuária

Estatística da produção agrícola **

Estatística da produção pecuária **

Indústria

Pesquisa industrial mensal: emprego e salário ***

Pesquisa industrial mensal: produção física Brasil

Pesquisa industrial mensal: produção física regional

Comércio

Pesquisa mensal de comércio

Serviços

Pesquisa mensal de serviços

Índices, preços e custos

Índice de preços ao produtor – indústrias extrativas e de transformação

Sistema nacional de índices de preços ao consumidor:
IPCA-E

Sistema nacional de índices de preços ao consumidor:
INPC - IPCA

Sistema nacional de pesquisa de custos e índices da
construção civil

Contas nacionais trimestrais

Contas nacionais trimestrais: indicadores de volume e
valores correntes

* O último fascículo divulgado corresponde a fevereiro de 2016.

** Continuação de: Estatística da produção agropecuária, a partir de janeiro de 2006. A produção agrícola é composta do Levantamento Sistemático da Produção Agrícola. A produção pecuária é composta da Pesquisa Trimestral do Abate de Animais, da Pesquisa Trimestral do Leite, da Pesquisa Trimestral do Couro e da Produção de Ovos de Galinha.

*** O último fascículo divulgado corresponde a dezembro de 2015.

Iniciado em 1982, com a divulgação de indicadores sobre trabalho e rendimento, indústria e preços, o periódico **Indicadores IBGE** passou a incorporar, no decorrer das décadas seguintes, informações sobre agropecuária, contas nacionais trimestrais e serviços, visando contemplar as variadas demandas por estatísticas conjunturais para o País. Outros temas poderão ser abarcados futuramente, de acordo com as necessidades de informação identificadas. O periódico é subdividido em fascículos por temas específicos, que incluem tabelas de resultados, comentários e notas metodológicas. As informações apresentadas estão disponíveis em diferentes níveis geográficos: nacional, regional e metropolitano, variando por fascículo

SUMÁRIO

Notas Metodológicas.....	3
--------------------------	---

RESULTADOS PARA ABRIL DE 2021

Comentários.....	7
------------------	---

Composição da taxa por local.....	15
-----------------------------------	----

Produtos de maior influência por atividade por local.....	30
---	----

Resultados por atividades da indústria por local.....	45
---	----

Tabelas com resultados ajustados sazonalmente por local.....	60
--	----

NOTAS METODOLÓGICAS

1 - Os indicadores regionais utilizam dados primários da Pesquisa Industrial Mensal de Produção Física (PIM-PF). Os painéis de produtos e de informantes são específicos para cada local que possui dados divulgados. O painel de produtos e de informantes acompanhado é uma amostra intencional obtida a partir das informações da Pesquisa Industrial Anual - Empresa (PIA-Empresa) e da Pesquisa Industrial Anual - Produto (PIA-Produto) do ano de 2010 e tem como referência a estrutura do Valor da Transformação Industrial. Para a indústria geral, segundo esta variável, os produtos selecionados alcançam, aproximadamente, os seguintes níveis de cobertura: Amazonas, 53 produtos (83%), Pará, 32 produtos (92%), Região Nordeste, 207 produtos (76%); Ceará, 84 produtos (72%); Pernambuco, 90 produtos (69%); Bahia, 101 produtos (77%); Minas Gerais, 155 produtos (70%); Espírito Santo, 30 produtos (79%); Rio de Janeiro, 152 produtos (83%); São Paulo, 534 produtos (75%); Paraná, 199 produtos (69%); Santa Catarina, 172 produtos (59%); Rio Grande do Sul, 232 produtos (70%), Mato Grosso, 28 produtos (79%); e Goiás, 73 produtos (67%).

2 - O critério de seleção para as Unidades da Federação que possuem os seus dados divulgados foi o de incluir aqueles que responderam por pelo menos 1,0% do Valor da Transformação Industrial, tomando-se como referência o resultado da PIA-Empresa 2010, além da Região Nordeste.

3 - A base de ponderação dos indicadores é fixa e tem como referência a estrutura do Valor da Transformação Industrial referente ao ano de 2010. Assim, os pesos atribuídos para as atividades e produtos estão baseados nas pesquisas anuais da indústria de 2010.

4 - A fórmula de cálculo, nos diversos níveis de agregação, baseiam-se em uma adaptação do índice de Laspeyres - base fixa em cadeia (com atualização de pesos). Assim, os índices são definidos como médias ponderadas de relativos de quantidades cujos pesos são definidos pelo valor de cada produto, estimado a partir das quantidades vigentes no mês de comparação (t-1) e dos preços do período base. Conseqüentemente, à medida que um produto apresenta variação de quantum superior à média dos seus congêneres cresce sua importância no seu respectivo segmento industrial de

origem. Analogamente, esses movimentos são observados em todos os níveis.

5 - São divulgados cinco tipos de índices:

- **ÍNDICE BASE FIXA MENSAL (NÚMERO-ÍNDICE)**: compara a produção do mês de referência do índice com a média mensal produzida no ano base da pesquisa (2012);
- **ÍNDICE MÊS/MÊS ANTERIOR**: compara a produção do mês de referência do índice com a do mês imediatamente anterior. As séries são obtidas a partir do índice de base fixa mensal ajustado sazonalmente e são divulgadas somente para a indústria geral;
- **ÍNDICE MENSAL**: compara a produção do mês de referência do índice em relação a igual mês do ano anterior;
- **ÍNDICE ACUMULADO NO ANO**: compara a produção acumulada no ano, de janeiro até o mês de referência do índice, em relação a igual período do ano anterior;
- **ÍNDICE ACUMULADO NOS ÚLTIMOS 12 MESES**: compara a produção acumulada nos últimos 12 meses de referência do índice em relação a igual período imediatamente anterior.

6 - Foi realizado o encadeamento das séries de Índices de Base Fixa, encerradas em fevereiro de 2014 (base média 2002 = 100), com a série que se iniciou em janeiro de 2012 (base 2012 = 100). A série encadeada tem como referência a média mensal de 2012 = 100 e não altera as séries dos índices anteriores a 2012 nas seguintes comparações: mês contra igual mês do ano anterior, acumulado no ano e acumulado nos últimos 12 meses. Vale destacar que, em termos regionais, o encadeamento foi realizado para as atividades em que houve uma relativa aderência entre as duas séries.

7 - O ajuste sazonal das séries foi obtido utilizando-se o software X-13 ARIMA-SEATS, U.S. Census Bureau. Considera-se, além dos efeitos sazonais, tratamento específico para o efeito calendário (Trading Day - TD), a identificação de *outliers* e a correção de dias úteis para feriados móveis (Carnaval, Corpus Christi e Páscoa). Para os feriados de Carnaval e Corpus Christi utilizou-se o programa GENHOL (Generate Holiday Regression Variables), disponibilizado pelo U.S. Census Bureau, de modo a gerar a

matriz de coeficientes de regressão. A modelagem foi definida com a série de 192 meses (janeiro de 2002 a dezembro de 2017) para a indústria geral de cada local, com exceção da de Mato Grosso, que foi definida por 72 meses de informações (de janeiro de 2012 a dezembro de 2017). Os modelos adotados nas séries divulgadas a partir de abril de 2018 são os seguintes:

PESQUISA INDUSTRIAL MENSAL PRODUÇÃO FÍSICA – REGIONAL

LOCAL	DECOMPOSIÇÃO	MODELO ARIMA	REGRESSÃO (REGARIMA)
NE	Multiplicativa	(0 1 1)(0 1 1)	TD
AM	Multiplicativa	(1 1 0)(0 1 1)	Carnaval, Corpus Christi, TD
PA	Multiplicativa	(0 1 1)(0 1 1)	TD
CE	Aditiva	(0 1 1)(0 1 1)	Carnaval, Corpus Christi, TD, Páscoa (8)
PE	Aditiva	(1 1 1)(0 1 1)	TD, Páscoa (1), Constante
BA	Multiplicativa	(0 1 1)(0 1 1)	TD, Constante
MG	Multiplicativa	(0 1 1)(0 1 1)	Carnaval, Corpus Christi, TD, Páscoa (15)
ES	Multiplicativa	(0 1 1)(0 1 1)	Carnaval, Corpus Christi
RJ	Multiplicativa	(3 1 0)(0 1 1)	Carnaval, Corpus Christi, TD
SP	Aditiva	(0 1 1)(0 1 1)	Carnaval, Corpus Christi, TD, Páscoa (1)
PR	Aditiva	(0 1 1)(0 1 1)	Carnaval, Corpus Christi, TD, Páscoa (1)
SC	Multiplicativa	(0 1 0)(1 1 1)	Carnaval, Corpus Christi, TD, Páscoa (1)
RS	Aditiva	(0 1 1)(0 1 1)	Carnaval, Corpus Christi, TD, Páscoa (1)
GO	Multiplicativa	(1 0 0)(0 1 1)	Carnaval, Corpus Christi, TD, Páscoa (8), Constante
MT	Multiplicativa	(1 0 0)(1 1 0)	TD, Constante

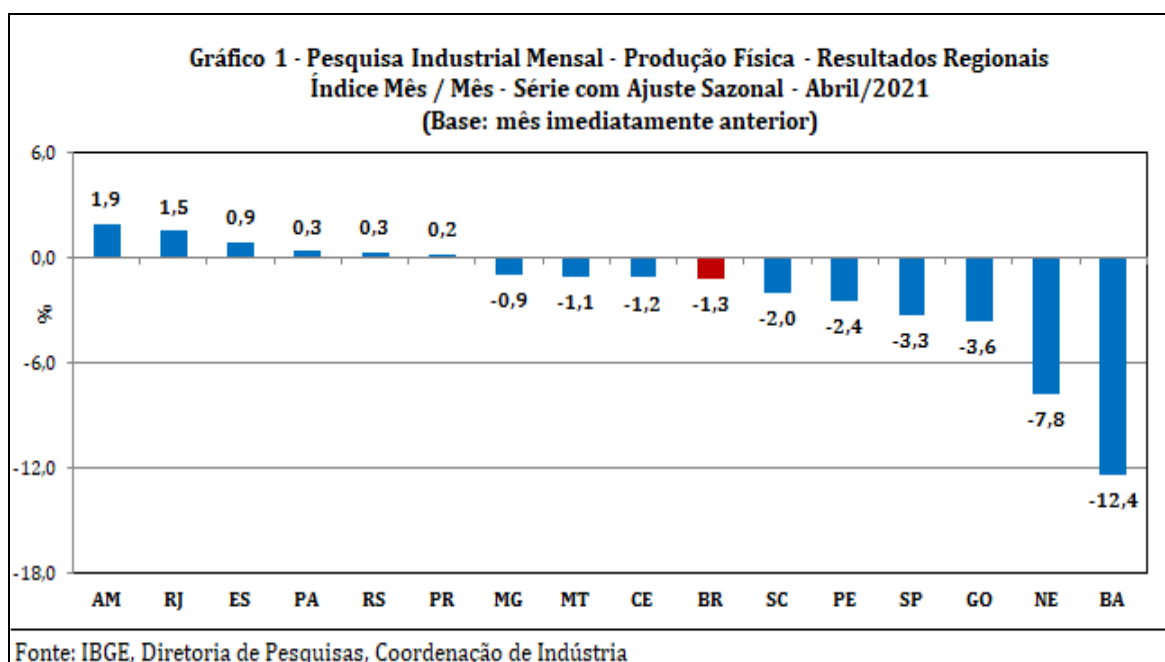
8 - Os índices apresentados neste documento estão sujeitos à retificação nos dados primários por parte dos informantes da pesquisa, sendo incorporadas revisões a partir de janeiro do ano anterior ao de referência da pesquisa. Os dados ajustados sazonalmente podem ser revisados desde o início da sua série histórica a cada divulgação.

Informações mais detalhadas sobre os procedimentos metodológicos podem ser solicitadas via e-mail ibge@ibge.gov.br; atendimento telefônico

0800-721-8181; ou na Coordenação da Pesquisa - Avenida Chile, 500 - 5º andar - CEP 20031-070 - Rio de Janeiro - RJ, telefone:(21) 2142-4513.

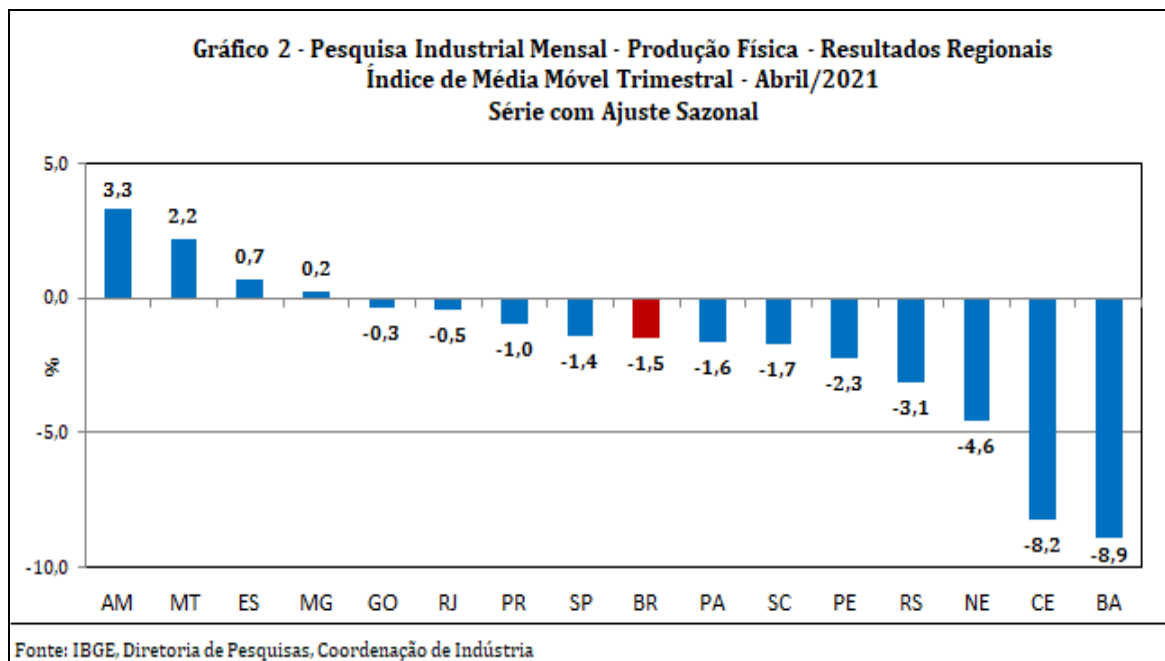
Comentários

Na redução de 1,3% da produção industrial nacional na passagem de março para abril de 2021, série com ajuste sazonal, nove dos quinze locais pesquisados mostraram taxas negativas. Nesse mês, Bahia (-12,4%) e Região Nordeste (-7,8%) assinalaram as quedas mais acentuadas, com ambos apontando o quinto resultado negativo consecutivo e acumulando nesse período perdas de 31,8% e 17,1%, respectivamente. Goiás (-3,6%), São Paulo (-3,3%), Pernambuco (-2,4%) e Santa Catarina (-2,0%) também registraram recuos mais intensos do que a média nacional (-1,3%), enquanto Ceará (-1,2%), Mato Grosso (-1,1%) e Minas Gerais (-0,9%) completaram o conjunto de locais com índices negativos em abril de 2021. Por outro lado, Amazonas (1,9%) e Rio de Janeiro (1,5%) apontaram os avanços mais elevados nesse mês, com o primeiro marcando a segunda taxa positiva consecutiva e acumulando nesse período ganho de 11,0%; e o último eliminando parte da perda de 5,0% verificada no mês anterior. Espírito Santo (0,9%), Pará (0,3%), Rio Grande do Sul (0,3%) e Paraná (0,2%) assinalaram os demais resultados positivos em abril de 2021.



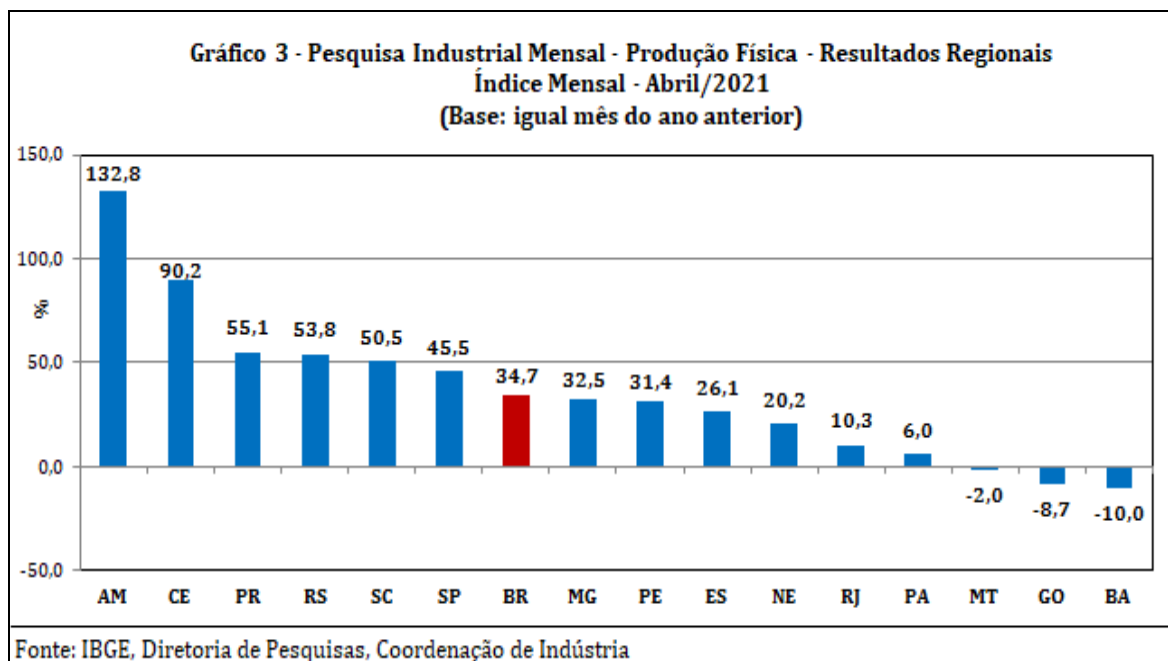
Ainda na série com ajuste sazonal, a evolução do índice de média móvel trimestral para o total da indústria mostrou redução de 1,5% no trimestre encerrado em abril de 2021 frente ao nível do mês anterior, acentuando, dessa forma, a queda observada em março último (-1,0%), quando interrompeu a trajetória predominantemente ascendente iniciada em junho de 2020. Em termos

regionais, ainda em relação ao movimento deste índice na margem, onze dos quinze locais pesquisados apontaram taxas negativas nesse mês, com destaque para os recuos mais acentuados assinalados por Bahia (-8,9%), Ceará (-8,2%), Região Nordeste (-4,6%), Rio Grande do Sul (-3,1%), Pernambuco (-2,3%), Santa Catarina (-1,7%) e Pará (-1,6%). Por outro lado, Amazonas (3,3%) e Mato Grosso (2,2%) assinalaram os principais avanços em abril de 2021.



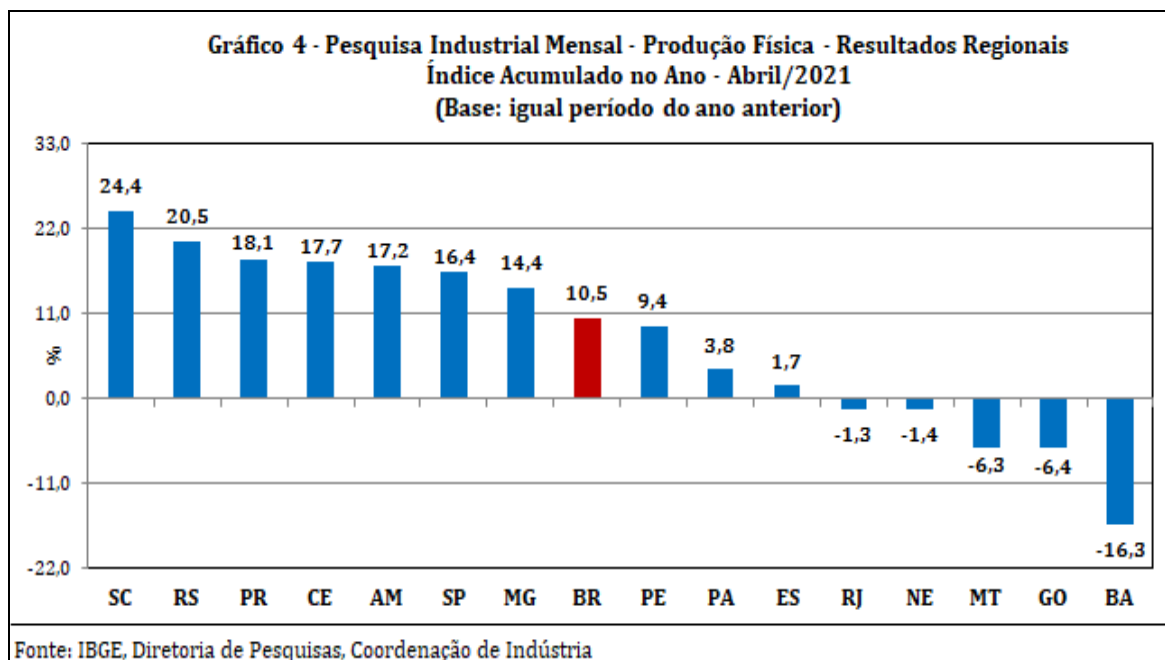
Na comparação com igual mês do ano anterior, o setor industrial mostrou crescimento de 34,7% em abril de 2021, com doze dos quinze locais pesquisados apontando resultados positivos. Vale citar que abril de 2021 (20 dias) teve o mesmo número de dias úteis do que igual mês do ano anterior (20). Cabe ressaltar que, nesse mês, verifica-se resultados positivos elevados, influenciados, em grande parte, pela baixa base de comparação, já que o setor industrial foi pressionado, em abril de 2020, pelo aprofundamento das paralisações ocorridas em diversas plantas industriais, fruto, especialmente, do movimento de isolamento social por conta da pandemia da COVID-19. Nesse mês, Amazonas (132,8%) e Ceará (90,2%) assinalaram os avanços mais intensos, impulsionados, principalmente, pela expansão observada nos setores de outros equipamentos de transporte (motocicletas e suas peças e acessórios), bebidas (preparações em xarope para elaboração de bebidas para fins industriais, cervejas, chope e refrigerantes), coque, produtos derivados do petróleo e biocombustíveis (gasolina automotiva, óleo diesel e óleos combustíveis), equipamentos de informática, produtos eletrônicos e ópticos (televisores,

computadores pessoais portáteis - *laptops, notebooks, tablets* e semelhantes, relógios de pulso, telefones celulares e rádios para veículos automotores) e produtos de borracha e de material plástico (garrafas, garrafões, frascos e artigos semelhantes de plástico e peças e acessórios de plástico para indústria eletroeletrônica), no primeiro local; e de artefatos de couro, artigos para viagem e calçados (tênis de material sintético e calçados de couro e de material sintético), confecção de artigos do vestuário e acessórios (calcinhas, calças, bermudas, *shorts* e semelhantes, sutiãs de malha, camisas, blusas e semelhantes de malha de uso feminino, camisas de malha de uso masculino, camisetas de malha, calças compridas e vestidos), bebidas (cervejas, chope, refrigerantes e aguardente de cana-de-açúcar), produtos têxteis (tecidos de algodão tintos ou estampados, fios de algodão retorcidos e tecidos de malha de fibras sintéticas ou artificiais) e máquinas, aparelhos e materiais elétricos (refrigeradores ou congeladores para uso doméstico, fogões de cozinha para uso doméstico, ventiladores para uso doméstico e eletroportáteis domésticos), no segundo. Paraná (55,1%), Rio Grande do Sul (53,8%), Santa Catarina (50,5%) e São Paulo (45,5%) também registraram avanços mais intensos do que a média da indústria (34,7%), enquanto Minas Gerais (32,5%), Pernambuco (31,4%), Espírito Santo (26,1%), Região Nordeste (20,2%), Rio de Janeiro (10,3%) e Pará (6,0%) completaram o conjunto de locais com índices positivos em abril de 2021. Por outro lado, Bahia (-10,0%) e Goiás (-8,7%) apontaram os recuos mais elevados em abril de 2021, pressionados, em grande parte, pelo comportamento negativo vindo das atividades de coque, produtos derivados do petróleo e biocombustíveis (óleos combustíveis, óleo diesel e naftas para petroquímica), no primeiro; e de produtos farmoquímicos e farmacêuticos (medicamentos), no segundo. Mato Grosso, com queda de 2,0%, também mostrou taxa negativa em abril de 2021.



No indicador acumulado para o período janeiro-abril de 2021, frente a igual período do ano anterior, a expansão verificada na produção nacional alcançou dez dos quinze locais pesquisados, com destaque para Santa Catarina (24,4%) e Rio Grande do Sul (20,5%), impulsionados, em grande medida, pelos avanços assinalados pelos setores de confecção de artigos do vestuário e acessórios (conjuntos de malha, camisas, blusas e semelhantes de malha de uso feminino, vestidos, vestuário e seus acessórios para bebês, camisetas de malha e calças, bermudas, *shorts* e semelhantes), máquinas e equipamentos (silos metálicos para cereais), metalurgia (artefatos e peças diversas de ferro fundido), máquinas, aparelhos e materiais elétricos (refrigeradores ou congeladores para uso doméstico, motores elétricos de corrente alternada ou contínua, transformadores e fogões de cozinha para uso doméstico) e produtos têxteis (roupas de banho e de cama, tecidos de malha de algodão, fitas de tecidos, algodão cardado, linhas ou fios de algodão para costurar e tecidos de algodão tintos ou estampados), no primeiro local; e de máquinas e equipamentos (máquinas para colheita e suas partes e peças, ferramentas hidráulicas de motor não-elétrico de uso manual e tratores agrícolas), produtos de metal (revólveres e pistolas, artefatos de alumínio, de ferro e de aço para uso doméstico, chaves de porcas manuais e de caixa intercambiáveis e guarnições, ferragens e artefatos semelhantes para móveis) e artefatos de couro, artigos para viagem e calçados (calçados de couro e de material sintético femininos e couros e peles de bovinos), no segundo. Paraná (18,1%), Ceará (17,7%), Amazonas (17,2%), São

Paulo (16,4%) e Minas Gerais (14,4%) também registraram taxas positivas mais acentuadas do que a média nacional (10,5%), enquanto Pernambuco (9,4%), Pará (3,8%) e Espírito Santo (1,7%) completaram o conjunto de locais com avanço na produção no índice acumulado no ano. Por outro lado, Bahia (-16,3%) apontou o recuo mais elevado no índice acumulado do primeiro quadrimestre de 2021, pressionado, principalmente, pelo comportamento negativo vindo das atividades de coque, produtos derivados do petróleo e biocombustíveis (óleos combustíveis, óleo diesel e naftas para petroquímica) e de veículos automotores, reboques e carrocerias (automóveis e autopeças). Goiás (-6,4%), Mato Grosso (-6,3%), Região Nordeste (-1,4%) e Rio de Janeiro (-1,3%) também mostraram taxas negativas no indicador acumulado do período janeiro-abril de 2021.



Em bases quadrimestrais, o setor industrial, ao avançar 10,5% nos quatro primeiros meses de 2021, intensificou o crescimento observado no último quadrimestre de 2020 (3,5%) e que interrompeu o comportamento negativo presente desde o último quadrimestre de 2018 (-1,6%), todas as comparações contra igual período do ano anterior. O aumento na intensidade da produção industrial na passagem do terceiro quadrimestre de 2020 (3,5%) para o primeiro quadrimestre de 2021 (10,5%) também foi observado em doze dos quinze locais pesquisados, com destaque para Santa Catarina (de 10,6% para 24,4%), Rio Grande do Sul (de 9,0% para 20,5%), São Paulo (de 5,1% para 16,4%), Ceará (de 9,1% para 17,7%), Paraná (de 9,6% para 18,1%), Minas Gerais (de 6,3% para 14,4%), Amazonas (de 10,0% para 17,2%) e Espírito Santo (de -5,0% para 1,7%). Por outro lado, Bahia (de

-1,7% para -16,3%), Goiás (de -2,1% para -6,4%) e Região Nordeste (de 2,8% para -1,4%) assinalaram as perdas entre os dois períodos.

Quadro 1 - Indicadores da Produção Industrial				
Pesquisa Industrial Mensal - Produção Física - Resultados Regionais				
(Base: Igual período do ano anterior)				
Locais	Variação percentual (%)			
	1º Quad/20	2º Quad/20	3º Quad/20	1º Quad/21
Amazonas	-14,6	-12,5	10,0	17,2
Pará	5,0	-6,6	2,8	3,8
Região Nordeste	-5,0	-8,1	2,8	-1,4
Ceará	-14,4	-15,3	9,1	17,7
Pernambuco	-2,4	4,4	8,1	9,4
Bahia	-1,8	-12,0	-1,7	-16,3
Minas Gerais	-11,3	-4,8	6,3	14,4
Espírito Santo	-15,7	-22,4	-5,0	1,7
Rio de Janeiro	6,3	-0,6	-4,5	-1,3
São Paulo	-11,0	-11,9	5,1	16,4
Paraná	-6,1	-10,6	9,6	18,1
Santa Catarina	-12,0	-11,9	10,6	24,4
Rio Grande do Sul	-13,3	-11,6	9,0	20,5
Mato Grosso	-4,6	-2,1	-9,5	-6,3
Goiás	1,3	5,1	-2,1	-6,4
Brasil	-8,3	-8,8	3,5	10,5

Fonte: IBGE, Diretoria de Pesquisas, Coordenação de Indústria

A taxa anualizada, indicador acumulado nos últimos doze meses, ao avançar 1,1% em abril de 2021, interrompeu 22 meses de taxas negativas consecutivas e permaneceu com a trajetória predominantemente ascendente iniciada em agosto de 2020 (-5,7%). Em termos regionais, oito dos quinze locais pesquisados registraram taxas positivas em abril de 2021 e treze apontaram maior dinamismo frente aos índices de março último. Amazonas (de -5,2% para 4,4%), Ceará (de -4,4% para 3,0%), Rio de Grande do Sul (de -1,7% para 4,7%), Santa Catarina (de 0,9% para 6,6%), Paraná (de -1,0% para 4,7%), São Paulo (de -3,5% para 1,8%), Pernambuco (de 3,4% para 7,4%) e Minas Gerais (de 0,7% para 4,6%) mostraram os principais ganhos entre março e abril de 2021, enquanto Pará (de 0,9% para -0,4%) e Goiás (de 0,8% para -0,3%) assinalaram as perdas entre os dois períodos.

Quadro 2 - Indicadores da Produção Industrial		
Pesquisa Industrial Mensal - Produção Física - Resultados Regionais		
Índice Acumulado nos Últimos Doze Meses		
(Base: Últimos doze meses anteriores)		
Locais	Variação percentual (%)	
	Março/2021	Abril/2021
Amazonas	-5,2	4,4
Pará	0,9	-0,4
Região Nordeste	-5,7	-2,1
Ceará	-4,4	3,0
Pernambuco	3,4	7,4
Bahia	-11,2	-9,8
Minas Gerais	0,7	4,6
Espírito Santo	-12,7	-9,2
Rio de Janeiro	-3,3	-2,2
São Paulo	-3,5	1,8
Paraná	-1,0	4,7
Santa Catarina	0,9	6,6
Rio Grande do Sul	-1,7	4,7
Mato Grosso	-6,6	-5,9
Goiás	0,8	-0,3
Brasil	-3,1	1,1

Fonte: IBGE, Diretoria de Pesquisas, Coordenação de Indústria

Tabela1
Indicadores Conjunturais da Indústria
Resultados Regionais
Abril de 2021

Locais	Variação (%)			
	Abril 2021/Março 2021*	Abril 2021/Abril 2020	Acumulado Janeiro- Abril	Acumulado nos Últimos 12 Meses
Amazonas	1,9	132,8	17,2	4,4
Pará	0,3	6,0	3,8	-0,4
Região Nordeste	-7,8	20,2	-1,4	-2,1
Ceará	-1,2	90,2	17,7	3,0
Pernambuco	-2,4	31,4	9,4	7,4
Bahia	-12,4	-10,0	-16,3	-9,8
Minas Gerais	-0,9	32,5	14,4	4,6
Espírito Santo	0,9	26,1	1,7	-9,2
Rio de Janeiro	1,5	10,3	-1,3	-2,2
São Paulo	-3,3	45,5	16,4	1,8
Paraná	0,2	55,1	18,1	4,7
Santa Catarina	-2,0	50,5	24,4	6,6
Rio Grande do Sul	0,3	53,8	20,5	4,7
Mato Grosso	-1,1	-2,0	-6,3	-5,9
Goiás	-3,6	-8,7	-6,4	-0,3
Brasil	-1,3	34,7	10,5	1,1

Fonte: IBGE, Diretoria de Pesquisas, Coordenação de Indústria

* Série com Ajuste Sazonal

Quadro 3.1 - Composição da Taxa de Crescimento da Indústria Geral ⁽¹⁾ (p.p.) - Amazonas
Abril de 2021

Atividades de Indústria	Abr 2021 / Abr 2020	Acumulado Janeiro-Abril	Acumulado nos Últimos 12 Meses
Indústrias Extrativas	-0,40	-0,23	-0,58
Produtos Alimentícios	-	-	-
Bebidas	27,05	5,38	2,12
Produtos do Fumo	-	-	-
Produtos Têxteis	-	-	-
Confecção de Artigos do Vestuário e Acessórios	-	-	-
Couro, Artigos para Viagem e Calçados	-	-	-
Produtos de Madeira	-	-	-
Celulose, Papel e Produtos de Papel	-	-	-
Impressão e Reprodução de Gravações	-0,47	-0,50	-0,63
Coque, Produtos Derivados do Petróleo e Biocombustíveis	26,26	2,90	-0,89
Perfumaria, Sabões, Detergentes e Produtos de Limpeza e de Higiene Pessoal	-	-	-
Outros Produtos Químicos	-	-	-
Produtos Farmoquímicos e Farmacêuticos	-	-	-
Produtos de Borracha e de Material Plástico	8,58	2,33	0,82
Minerais Não Metálicos	-	-	-
Metalurgia	-	-	-
Produtos de Metal - exclusive Máquinas e Equipamentos	0,91	0,51	0,20
Equipamentos de Informática, Produtos Eletrônicos e Outros	23,26	1,47	2,81
Máquinas, Aparelhos e Materiais Elétricos	2,11	0,42	0,14
Máquinas e Equipamentos	5,26	1,08	0,26
Veículos Automotores, Reboques e Carrocerias	-	-	-
Outros Equipamentos de Transporte	40,22	3,82	0,10
Móveis	-	-	-
Produtos Diversos	-	-	-
Manutenção, Reparação e Instalação de Máquinas e Equipamentos.	-	-	-
Indústria Geral	132,8	17,2	4,4

Fonte: IBGE, Diretoria de Pesquisas, Coordenação de Indústria

⁽¹⁾ $C = (I_g - 100) \cdot K$, onde: C=Participação da atividade na formação do total da taxa de crescimento, I_g=Indicador da atividade e K= peso da atividade no total da Indústria Geral.

**Quadro 3.2 - Composição da Taxa de Crescimento da Indústria Geral ⁽¹⁾ (p.p.) - Pará
Abril de 2021**

Atividades de Indústria	Abr 2021 / Abr 2020	Acumulado Janeiro-Abril	Acumulado nos Últimos 12 Meses
Indústrias Extrativas	6,19	4,09	0,72
Produtos Alimentícios	1,74	-0,07	-1,16
Bebidas	0,17	0,03	0,04
Produtos do Fumo	-	-	-
Produtos Têxteis	-	-	-
Confecção de Artigos do Vestuário e Acessórios	-	-	-
Couro, Artigos para Viagem e Calçados	-	-	-
Produtos de Madeira	0,42	0,28	0,10
Celulose, Papel e Produtos de Papel	-0,05	-0,09	0,04
Impressão e Reprodução de Gravações	-	-	-
Coque, Produtos Derivados do Petróleo e Biocombustíveis	-	-	-
Perfumaria, Sabões, Detergentes e Produtos de Limpeza e de Higiene Pessoal	-	-	-
Outros Produtos Químicos	-	-	-
Produtos Farmoquímicos e Farmacêuticos	-	-	-
Produtos de Borracha e de Material Plástico	-	-	-
Minerais Não Metálicos	-0,18	-0,04	-0,02
Metalurgia	-2,24	-0,44	-0,10
Produtos de Metal - exclusive Máquinas e Equipamentos	-	-	-
Equipamentos de Informática, Produtos Eletrônicos e Outros	-	-	-
Máquinas, Aparelhos e Materiais Elétricos	-	-	-
Máquinas e Equipamentos	-	-	-
Veículos Automotores, Reboques e Carrocerias	-	-	-
Outros Equipamentos de Transporte	-	-	-
Móveis	-	-	-
Produtos Diversos	-	-	-
Manutenção, Reparação e Instalação de Máquinas e Equipamentos.	-	-	-
Indústria Geral	6,0	3,8	-0,4

Fonte: IBGE, Diretoria de Pesquisas, Coordenação de Indústria

⁽¹⁾ $C = (I_g - 100) \cdot K$, onde: C=Participação da atividade na formação do total da taxa de crescimento, I_g=Indicador da atividade e K= peso da atividade no total da Indústria Geral.

Quadro 3.3 - Composição da Taxa de Crescimento da Indústria Geral ⁽¹⁾ (p.p.) - Região Nordeste
Abril de 2021

Atividades de Indústria	Abr 2021 / Abr 2020	Acumulado Janeiro-Abril	Acumulado nos Últimos 12 Meses
Indústrias Extrativas	0,15	-0,54	-0,77
Produtos Alimentícios	-0,55	-1,13	-0,06
Bebidas	3,94	0,88	0,78
Produtos do Fumo	-	-	-
Produtos Têxteis	1,74	0,77	0,23
Confecção de Artigos do Vestuário e Acessórios	3,14	0,92	-0,30
Couro, Artigos para Viagem e Calçados	5,13	1,51	0,09
Produtos de Madeira	-	-	-
Celulose, Papel e Produtos de Papel	0,57	0,53	0,52
Impressão e Reprodução de Gravações	-	-	-
Coque, Produtos Derivados do Petróleo e Biocombustíveis	-11,05	-5,81	-0,40
Perfumaria, Sabões, Detergentes e Produtos de Limpeza e de Higiene Pessoal	-	-	-
Outros Produtos Químicos	3,73	1,56	0,79
Produtos Farmoquímicos e Farmacêuticos	-	-	-
Produtos de Borracha e de Material Plástico	2,80	0,63	0,26
Minerais Não Metálicos	2,54	0,91	0,46
Metalurgia	0,62	-0,01	-0,56
Produtos de Metal - exclusive Máquinas e Equipamentos	1,16	0,25	-0,08
Equipamentos de Informática, Produtos Eletrônicos e Outros	-	-	-
Máquinas, Aparelhos e Materiais Elétricos	1,95	0,54	0,09
Máquinas e Equipamentos	-	-	-
Veículos Automotores, Reboques e Carrocerias	4,36	-2,44	-3,12
Outros Equipamentos de Transporte	-	-	-
Móveis	-	-	-
Produtos Diversos	-	-	-
Manutenção, Reparação e Instalação de Máquinas e Equipamentos.	-	-	-
Indústria Geral	20,2	-1,4	-2,1

Fonte: IBGE, Diretoria de Pesquisas, Coordenação de Indústria

⁽¹⁾ $C = (I_g - 100) \cdot K$, onde: C=Participação da atividade na formação do total da taxa de crescimento, I_g=Indicador da atividade e K= peso da atividade no total da Indústria Geral.

Quadro 3.4 - Composição da Taxa de Crescimento da Indústria Geral ⁽¹⁾ (p.p.) - Ceará
Abril de 2021

Atividades de Indústria	Abr 2021 / Abr 2020	Acumulado Janeiro-Abril	Acumulado nos Últimos 12 Meses
Indústrias Extrativas	-	-	-
Produtos Alimentícios	-5,82	-3,88	0,20
Bebidas	11,38	2,42	1,40
Produtos do Fumo	-	-	-
Produtos Têxteis	10,34	2,70	0,65
Confecção de Artigos do Vestuário e Acessórios	18,11	3,48	-1,85
Couro, Artigos para Viagem e Calçados	35,48	9,46	1,62
Produtos de Madeira	-	-	-
Celulose, Papel e Produtos de Papel	-	-	-
Impressão e Reprodução de Gravações	-	-	-
Coque, Produtos Derivados do Petróleo e Biocombustíveis	-2,92	-1,19	0,74
Perfumaria, Sabões, Detergentes e Produtos de Limpeza e de Higiene Pessoal	-	-	-
Outros Produtos Químicos	-0,09	0,58	-0,06
Produtos Farmoquímicos e Farmacêuticos	-	-	-
Produtos de Borracha e de Material Plástico	-	-	-
Minerais Não Metálicos	6,15	1,61	0,64
Metalurgia	4,68	0,12	0,00
Produtos de Metal - exclusive Máquinas e Equipamentos	2,91	1,01	-0,34
Equipamentos de Informática, Produtos Eletrônicos e Outros	-	-	-
Máquinas, Aparelhos e Materiais Elétricos	9,95	1,37	-0,06
Máquinas e Equipamentos	-	-	-
Veículos Automotores, Reboques e Carrocerias	-	-	-
Outros Equipamentos de Transporte	-	-	-
Móveis	-	-	-
Produtos Diversos	-	-	-
Manutenção, Reparação e Instalação de Máquinas e Equipamentos.	-	-	-
Indústria Geral	90,2	17,7	3,0

Fonte: IBGE, Diretoria de Pesquisas, Coordenação de Indústria

⁽¹⁾ $C = (I_g - 100) \cdot K$, onde: C=Participação da atividade na formação do total da taxa de crescimento, I_g=Indicador da atividade e K= peso da atividade no total da Indústria Geral.

Quadro 3.5 - Composição da Taxa de Crescimento da Indústria Geral ⁽¹⁾ (p.p.) - Pernambuco
Abril de 2021

Atividades de Indústria	Abr 2021 / Abr 2020	Acumulado Janeiro-Abril	Acumulado nos Últimos 12 Meses
Indústrias Extrativas	-	-	-
Produtos Alimentícios	1,07	-1,53	0,75
Bebidas	7,41	1,74	1,96
Produtos do Fumo	-	-	-
Produtos Têxteis	0,75	0,15	0,10
Confecção de Artigos do Vestuário e Acessórios	-	-	-
Couro, Artigos para Viagem e Calçados	-	-	-
Produtos de Madeira	-	-	-
Celulose, Papel e Produtos de Papel	0,64	0,50	0,07
Impressão e Reprodução de Gravações	-	-	-
Coque, Produtos Derivados do Petróleo e Biocombustíveis	-	-	-
Perfumaria, Sabões, Detergentes e Produtos de Limpeza e de Higiene Pessoal	-0,88	0,06	0,39
Outros Produtos Químicos	3,37	1,50	0,67
Produtos Farmoquímicos e Farmacêuticos	-	-	-
Produtos de Borracha e de Material Plástico	0,60	0,27	0,82
Minerais Não Metálicos	3,71	1,45	0,52
Metalurgia	4,42	1,36	0,89
Produtos de Metal - exclusive Máquinas e Equipamentos	5,28	2,07	1,11
Equipamentos de Informática, Produtos Eletrônicos e Outros	-	-	-
Máquinas, Aparelhos e Materiais Elétricos	3,60	1,52	0,31
Máquinas e Equipamentos	-	-	-
Veículos Automotores, Reboques e Carrocerias	-	-	-
Outros Equipamentos de Transporte	1,43	0,33	-0,21
Móveis	-	-	-
Produtos Diversos	-	-	-
Manutenção, Reparação e Instalação de Máquinas e Equipamentos.	-	-	-
Indústria Geral	31,4	9,4	7,4

Fonte: IBGE, Diretoria de Pesquisas, Coordenação de Indústria

⁽¹⁾ $C = (I_g - 100) \cdot K$, onde: C=Participação da atividade na formação do total da taxa de crescimento, I_g=Indicador da atividade e K= peso da atividade no total da Indústria Geral.

Quadro 3.6 - Composição da Taxa de Crescimento da Indústria Geral ⁽¹⁾ (p.p.) - Bahia
Abril de 2021

Atividades de Indústria	Abr 2021 / Abr 2020	Acumulado Janeiro-Abril	Acumulado nos Últimos 12 Meses
Indústrias Extrativas	1,48	0,46	0,00
Produtos Alimentícios	-0,39	-0,42	-0,15
Bebidas	1,20	0,21	0,23
Produtos do Fumo	-	-	-
Produtos Têxteis	-	-	-
Confecção de Artigos do Vestuário e Acessórios	-	-	-
Couro, Artigos para Viagem e Calçados	2,46	0,90	-0,13
Produtos de Madeira	-	-	-
Celulose, Papel e Produtos de Papel	0,29	0,45	0,39
Impressão e Reprodução de Gravações	-	-	-
Coque, Produtos Derivados do Petróleo e Biocombustíveis	-24,17	-11,06	-2,29
Perfumaria, Sabões, Detergentes e Produtos de Limpeza e de Higiene Pessoal	-	-	-
Outros Produtos Químicos	5,98	2,48	1,58
Produtos Farmoquímicos e Farmacêuticos	-	-	-
Produtos de Borracha e de Material Plástico	4,42	1,08	0,16
Minerais Não Metálicos	0,73	0,21	0,12
Metalurgia	-2,03	-0,58	-1,74
Produtos de Metal - exclusive Máquinas e Equipamentos	-	-	-
Equipamentos de Informática, Produtos Eletrônicos e Outros	-0,02	-0,01	-0,04
Máquinas, Aparelhos e Materiais Elétricos	-	-	-
Máquinas e Equipamentos	-	-	-
Veículos Automotores, Reboques e Carrocerias	0,01	-10,06	-7,97
Outros Equipamentos de Transporte	-	-	-
Móveis	-	-	-
Produtos Diversos	-	-	-
Manutenção, Reparação e Instalação de Máquinas e Equipamentos.	-	-	-
Indústria Geral	-10,0	-16,3	-9,8

Fonte: IBGE, Diretoria de Pesquisas, Coordenação de Indústria

⁽¹⁾ $C = (I_g - 100) \cdot K$, onde: C=Participação da atividade na formação do total da taxa de crescimento, I_g=Indicador da atividade e K= peso da atividade no total da Indústria Geral.

Quadro 3.7 - Composição da Taxa de Crescimento da Indústria Geral ⁽¹⁾ (p.p.) - Minas Gerais
Abril de 2021

Atividades de Indústria	Abr 2021 / Abr 2020	Acumulado Janeiro-Abril	Acumulado nos Últimos 12 Meses
Indústrias Extrativas	3,20	2,81	0,85
Produtos Alimentícios	-0,75	-0,13	1,20
Bebidas	2,81	1,01	0,59
Produtos do Fumo	0,34	0,25	0,31
Produtos Têxteis	0,98	0,50	0,23
Confecção de Artigos do Vestuário e Acessórios	-	-	-
Couro, Artigos para Viagem e Calçados	-	-	-
Produtos de Madeira	-	-	-
Celulose, Papel e Produtos de Papel	-0,07	-0,31	0,00
Impressão e Reprodução de Gravações	-	-	-
Coque, Produtos Derivados do Petróleo e Biocombustíveis	2,94	0,39	-0,51
Perfumaria, Sabões, Detergentes e Produtos de Limpeza e de Higiene Pessoal	-	-	-
Outros Produtos Químicos	-0,94	-0,69	0,29
Produtos Farmoquímicos e Farmacêuticos	-	-	-
Produtos de Borracha e de Material Plástico	-	-	-
Minerais Não Metálicos	1,63	0,99	0,41
Metalurgia	5,70	2,09	-0,59
Produtos de Metal - exclusive Máquinas e Equipamentos	2,25	0,81	0,13
Equipamentos de Informática, Produtos Eletrônicos e Outros	-	-	-
Máquinas, Aparelhos e Materiais Elétricos	-	-	-
Máquinas e Equipamentos	2,29	0,87	0,16
Veículos Automotores, Reboques e Carrocerias	12,07	5,81	1,51
Outros Equipamentos de Transporte	-	-	-
Móveis	-	-	-
Produtos Diversos	-	-	-
Manutenção, Reparação e Instalação de Máquinas e Equipamentos.	-	-	-
Indústria Geral	32,5	14,4	4,6

Fonte: IBGE, Diretoria de Pesquisas, Coordenação de Indústria

⁽¹⁾ $C = (I_g - 100) \cdot K$, onde: C=Participação da atividade na formação do total da taxa de crescimento, I_g=Indicador da atividade e K= peso da atividade no total da Indústria Geral.

**Quadro 3.8 - Composição da Taxa de Crescimento da Indústria Geral ⁽¹⁾ (p.p.) - Espírito Santo
Abril de 2021**

Atividades de Indústria	Abr 2021 / Abr 2020	Acumulado Janeiro-Abril	Acumulado nos Últimos 12 Meses
Indústrias Extrativas	-4,84	-10,04	-12,88
Produtos Alimentícios	8,63	0,50	0,38
Bebidas	-	-	-
Produtos do Fumo	-	-	-
Produtos Têxteis	-	-	-
Confecção de Artigos do Vestuário e Acessórios	-	-	-
Couro, Artigos para Viagem e Calçados	-	-	-
Produtos de Madeira	-	-	-
Celulose, Papel e Produtos de Papel	2,80	4,58	3,16
Impressão e Reprodução de Gravações	-	-	-
Coque, Produtos Derivados do Petróleo e Biocombustíveis	-	-	-
Perfumaria, Sabões, Detergentes e Produtos de Limpeza e de Higiene Pessoal	-	-	-
Outros Produtos Químicos	-	-	-
Produtos Farmoquímicos e Farmacêuticos	-	-	-
Produtos de Borracha e de Material Plástico	-	-	-
Minerais Não Metálicos	8,76	4,18	1,55
Metalurgia	10,74	2,47	-1,37
Produtos de Metal - exclusive Máquinas e Equipamentos	-	-	-
Equipamentos de Informática, Produtos Eletrônicos e Outros	-	-	-
Máquinas, Aparelhos e Materiais Elétricos	-	-	-
Máquinas e Equipamentos	-	-	-
Veículos Automotores, Reboques e Carrocerias	-	-	-
Outros Equipamentos de Transporte	-	-	-
Móveis	-	-	-
Produtos Diversos	-	-	-
Manutenção, Reparação e Instalação de Máquinas e Equipamentos.	-	-	-
Indústria Geral	26,1	1,7	-9,2

Fonte: IBGE, Diretoria de Pesquisas, Coordenação de Indústria

⁽¹⁾ $C = (I_g - 100) \cdot K$, onde: C=Participação da atividade na formação do total da taxa de crescimento, I_g=Indicador da atividade e K= peso da atividade no total da Indústria Geral.

**Quadro 3.9 - Composição da Taxa de Crescimento da Indústria Geral ⁽¹⁾ (p.p.) - Rio de Janeiro
Abril de 2021**

Atividades de Indústria	Abr 2021 / Abr 2020	Acumulado Janeiro-Abril	Acumulado nos Últimos 12 Meses
Indústrias Extrativas	-0,41	-1,18	1,00
Produtos Alimentícios	0,09	0,04	-0,26
Bebidas	1,44	-0,04	0,02
Produtos do Fumo	-	-	-
Produtos Têxteis	-	-	-
Confecção de Artigos do Vestuário e Acessórios	-	-	-
Couro, Artigos para Viagem e Calçados	-	-	-
Produtos de Madeira	-	-	-
Celulose, Papel e Produtos de Papel	-	-	-
Impressão e Reprodução de Gravações	-0,01	-0,08	-0,16
Coque, Produtos Derivados do Petróleo e Biocombustíveis	-6,26	-4,75	-3,40
Perfumaria, Sabões, Detergentes e Produtos de Limpeza e de Higiene Pessoal	-	-	-
Outros Produtos Químicos	0,47	0,14	0,01
Produtos Farmoquímicos e Farmacêuticos	0,23	0,54	0,63
Produtos de Borracha e de Material Plástico	1,61	0,62	0,13
Minerais Não Metálicos	0,81	0,44	0,19
Metalurgia	3,13	1,01	0,55
Produtos de Metal - exclusive Máquinas e Equipamentos	2,39	1,00	0,49
Equipamentos de Informática, Produtos Eletrônicos e Outros	-	-	-
Máquinas, Aparelhos e Materiais Elétricos	-	-	-
Máquinas e Equipamentos	-	-	-
Veículos Automotores, Reboques e Carrocerias	6,67	1,25	-0,90
Outros Equipamentos de Transporte	0,02	-0,01	-0,01
Móveis	-	-	-
Produtos Diversos	-	-	-
Manutenção, Reparação e Instalação de Máquinas e Equipamentos.	0,14	-0,30	-0,46
Indústria Geral	10,3	-1,3	-2,2

Fonte: IBGE, Diretoria de Pesquisas, Coordenação de Indústria

⁽¹⁾ $C = (I_g - 100) \cdot K$, onde: C=Participação da atividade na formação do total da taxa de crescimento, I_g=Indicador da atividade e K= peso da atividade no total da Indústria Geral.

**Quadro 3.10 - Composição da Taxa de Crescimento da Indústria Geral ⁽¹⁾ (p.p.) - São Paulo
Abril de 2021**

Atividades de Indústria	Abr 2021 / Abr 2020	Acumulado Janeiro-Abril	Acumulado nos Últimos 12 Meses
Indústrias Extrativas	-	-	-
Produtos Alimentícios	-5,23	-1,13	0,97
Bebidas	1,63	0,40	0,24
Produtos do Fumo	-	-	-
Produtos Têxteis	1,82	0,58	-0,02
Confecção de Artigos do Vestuário e Acessórios	1,14	0,27	-0,24
Couro, Artigos para Viagem e Calçados	-	-	-
Produtos de Madeira	-	-	-
Celulose, Papel e Produtos de Papel	-0,14	-0,01	-0,12
Impressão e Reprodução de Gravações	-	-	-
Coque, Produtos Derivados do Petróleo e Biocombustíveis	3,71	2,36	1,42
Perfumaria, Sabões, Detergentes e Produtos de Limpeza e de Higiene Pessoal	-0,38	-0,05	0,11
Outros Produtos Químicos	1,99	0,90	0,24
Produtos Farmoquímicos e Farmacêuticos	-2,17	-0,57	-0,23
Produtos de Borracha e de Material Plástico	2,93	1,01	0,13
Minerais Não Metálicos	4,51	1,90	0,48
Metalurgia	3,14	1,09	0,27
Produtos de Metal - exclusive Máquinas e Equipamentos	2,52	0,93	0,14
Equipamentos de Informática, Produtos Eletrônicos e Outros	1,32	0,68	0,11
Máquinas, Aparelhos e Materiais Elétricos	2,01	0,79	0,20
Máquinas e Equipamentos	6,26	2,37	-0,02
Veículos Automotores, Reboques e Carrocerias	20,24	5,18	-1,28
Outros Equipamentos de Transporte	0,18	-0,30	-0,64
Móveis	-	-	-
Produtos Diversos	-	-	-
Manutenção, Reparação e Instalação de Máquinas e Equipamentos.	-	-	-
Indústria Geral	45,5	16,4	1,8

Fonte: IBGE, Diretoria de Pesquisas, Coordenação de Indústria

⁽¹⁾ $C = (I_g - 100) \cdot K$, onde: C=Participação da atividade na formação do total da taxa de crescimento, I_g=Indicador da atividade e K= peso da atividade no total da Indústria Geral.

Quadro 3.11 - Composição da Taxa de Crescimento da Indústria Geral ⁽¹⁾ (p.p.) - Paraná
Abril de 2021

Atividades de Indústria	Abr 2021 / Abr 2020	Acumulado Janeiro-Abril	Acumulado nos Últimos 12 Meses
Indústrias Extrativas	-	-	-
Produtos Alimentícios	-2,55	-1,26	1,14
Bebidas	1,99	0,43	0,45
Produtos do Fumo	-	-	-
Produtos Têxteis	-	-	-
Confecção de Artigos do Vestuário e Acessórios	-	-	-
Couro, Artigos para Viagem e Calçados	-	-	-
Produtos de Madeira	5,47	2,34	1,06
Celulose, Papel e Produtos de Papel	-2,14	-0,53	-0,28
Impressão e Reprodução de Gravações	-	-	-
Coque, Produtos Derivados do Petróleo e Biocombustíveis	6,13	1,89	1,35
Perfumaria, Sabões, Detergentes e Produtos de Limpeza e de Higiene Pessoal	-	-	-
Outros Produtos Químicos	0,16	0,50	-0,08
Produtos Farmoquímicos e Farmacêuticos	-	-	-
Produtos de Borracha e de Material Plástico	1,07	0,64	0,34
Minerais Não Metálicos	2,49	1,20	0,70
Metalurgia	-	-	-
Produtos de Metal - exclusive Máquinas e Equipamentos	3,14	1,60	1,03
Equipamentos de Informática, Produtos Eletrônicos e Outros	-	-	-
Máquinas, Aparelhos e Materiais Elétricos	1,74	0,98	0,57
Máquinas e Equipamentos	14,18	4,83	0,59
Veículos Automotores, Reboques e Carrocerias	21,51	4,71	-2,63
Outros Equipamentos de Transporte	-	-	-
Móveis	1,92	0,72	0,43
Produtos Diversos	-	-	-
Manutenção, Reparação e Instalação de Máquinas e Equipamentos.	-	-	-
Indústria Geral	55,1	18,1	4,7

Fonte: IBGE, Diretoria de Pesquisas, Coordenação de Indústria

⁽¹⁾ $C = (I_g - 100) \cdot K$, onde: C=Participação da atividade na formação do total da taxa de crescimento, I_g=Indicador da atividade e K= peso da atividade no total da Indústria Geral.

**Quadro 3.12 - Composição da Taxa de Crescimento da Indústria Geral ⁽¹⁾ (p.p.) - Santa Catarina
Abril de 2021**

Atividades de Indústria	Abr 2021 / Abr 2020	Acumulado Janeiro-Abril	Acumulado nos Últimos 12 Meses
Indústrias Extrativas	-	-	-
Produtos Alimentícios	-4,12	-3,06	-1,43
Bebidas	-	-	-
Produtos do Fumo	-	-	-
Produtos Têxteis	6,30	2,84	1,15
Confecção de Artigos do Vestuário e Acessórios	9,43	5,50	-0,03
Couro, Artigos para Viagem e Calçados	-	-	-
Produtos de Madeira	1,81	0,85	0,22
Celulose, Papel e Produtos de Papel	1,46	1,12	0,43
Impressão e Reprodução de Gravações	-	-	-
Coque, Produtos Derivados do Petróleo e Biocombustíveis	-	-	-
Perfumaria, Sabões, Detergentes e Produtos de Limpeza e de Higiene Pessoal	-	-	-
Outros Produtos Químicos	-	-	-
Produtos Farmoquímicos e Farmacêuticos	-	-	-
Produtos de Borracha e de Material Plástico	4,48	1,98	0,98
Minerais Não Metálicos	3,81	0,61	-0,04
Metalurgia	8,93	3,91	0,70
Produtos de Metal - exclusive Máquinas e Equipamentos	2,23	1,13	0,32
Equipamentos de Informática, Produtos Eletrônicos e Outros	-	-	-
Máquinas, Aparelhos e Materiais Elétricos	6,75	3,30	2,09
Máquinas e Equipamentos	5,81	4,77	2,37
Veículos Automotores, Reboques e Carrocerias	3,57	1,47	-0,16
Outros Equipamentos de Transporte	-	-	-
Móveis	-	-	-
Produtos Diversos	-	-	-
Manutenção, Reparação e Instalação de Máquinas e Equipamentos.	-	-	-
Indústria Geral	50,5	24,4	6,6

Fonte: IBGE, Diretoria de Pesquisas, Coordenação de Indústria

⁽¹⁾ $C = (I_g - 100) \cdot K$, onde: C=Participação da atividade na formação do total da taxa de crescimento, I_g=Indicador da atividade e K= peso da atividade no total da Indústria Geral.

**Quadro 3.13 - Composição da Taxa de Crescimento da Indústria Geral ⁽¹⁾ (p.p.) - Rio Grande do Sul
Abril de 2021**

Atividades de Indústria	Abr 2021 / Abr 2020	Acumulado Janeiro-Abril	Acumulado nos Últimos 12 Meses
Indústrias Extrativas	-	-	-
Produtos Alimentícios	-1,37	-0,46	-0,35
Bebidas	0,74	0,18	0,35
Produtos do Fumo	3,62	1,33	0,88
Produtos Têxteis	-	-	-
Confecção de Artigos do Vestuário e Acessórios	-	-	-
Couro, Artigos para Viagem e Calçados	6,13	2,22	-0,88
Produtos de Madeira	-	-	-
Celulose, Papel e Produtos de Papel	1,11	0,72	0,32
Impressão e Reprodução de Gravações	-	-	-
Coque, Produtos Derivados do Petróleo e Biocombustíveis	2,08	0,18	0,02
Perfumaria, Sabões, Detergentes e Produtos de Limpeza e de Higiene Pessoal	-	-	-
Outros Produtos Químicos	3,50	1,11	0,16
Produtos Farmoquímicos e Farmacêuticos	-	-	-
Produtos de Borracha e de Material Plástico	2,79	1,30	0,59
Minerais Não Metálicos	1,64	0,56	0,08
Metalurgia	3,94	1,12	0,50
Produtos de Metal - exclusive Máquinas e Equipamentos	8,03	4,07	2,37
Equipamentos de Informática, Produtos Eletrônicos e Outros	-	-	-
Máquinas, Aparelhos e Materiais Elétricos	-	-	-
Máquinas e Equipamentos	10,40	5,93	2,27
Veículos Automotores, Reboques e Carrocerias	8,24	1,00	-1,91
Outros Equipamentos de Transporte	-	-	-
Móveis	3,00	1,23	0,26
Produtos Diversos	-	-	-
Manutenção, Reparação e Instalação de Máquinas e Equipamentos.	-	-	-
Indústria Geral	53,8	20,5	4,7

Fonte: IBGE, Diretoria de Pesquisas, Coordenação de Indústria

⁽¹⁾ $C = (I_g - 100) \cdot K$, onde: C=Participação da atividade na formação do total da taxa de crescimento, I_g=Indicador da atividade e K= peso da atividade no total da Indústria Geral.

**Quadro 3.14 - Composição da Taxa de Crescimento da Indústria Geral ⁽¹⁾ (p.p.) - Mato Grosso
Abril de 2021**

Atividades de Indústria	Abr 2021 / Abr 2020	Acumulado Janeiro-Abril	Acumulado nos Últimos 12 Meses
Indústrias Extrativas	-	-	-
Produtos Alimentícios	1,80	-1,51	-0,88
Bebidas	0,23	-1,28	-1,14
Produtos do Fumo	-	-	-
Produtos Têxteis	-	-	-
Confecção de Artigos do Vestuário e Acessórios	-	-	-
Couro, Artigos para Viagem e Calçados	-	-	-
Produtos de Madeira	-0,21	-0,51	-1,33
Celulose, Papel e Produtos de Papel	-	-	-
Impressão e Reprodução de Gravações	-	-	-
Coque, Produtos Derivados do Petróleo e Biocombustíveis	-4,52	-2,54	-1,69
Perfumaria, Sabões, Detergentes e Produtos de Limpeza e de Higiene Pessoal	-	-	-
Outros Produtos Químicos	-0,28	-0,98	-0,66
Produtos Farmoquímicos e Farmacêuticos	-	-	-
Produtos de Borracha e de Material Plástico	-	-	-
Minerais Não Metálicos	0,95	0,46	-0,18
Metalurgia	-	-	-
Produtos de Metal - exclusive Máquinas e Equipamentos	-	-	-
Equipamentos de Informática, Produtos Eletrônicos e Outros	-	-	-
Máquinas, Aparelhos e Materiais Elétricos	-	-	-
Máquinas e Equipamentos	-	-	-
Veículos Automotores, Reboques e Carrocerias	-	-	-
Outros Equipamentos de Transporte	-	-	-
Móveis	-	-	-
Produtos Diversos	-	-	-
Manutenção, Reparação e Instalação de Máquinas e Equipamentos.	-	-	-
Indústria Geral	-2,0	-6,3	-5,9

Fonte: IBGE, Diretoria de Pesquisas, Coordenação de Indústria

⁽¹⁾ $C = (I_g - 100) \cdot K$, onde: C=Participação da atividade na formação do total da taxa de crescimento, I_g=Indicador da atividade e K= peso da atividade no total da Indústria Geral.

Quadro 3.15 - Composição da Taxa de Crescimento da Indústria Geral ⁽¹⁾ (p.p.) - Goiás
Abril de 2021

Atividades de Indústria	Abr 2021 / Abr 2020	Acumulado Janeiro-Abril	Acumulado nos Últimos 12 Meses
Indústrias Extrativas	0,00	-0,06	-0,19
Produtos Alimentícios	-1,64	-2,17	1,32
Bebidas	-	-	-
Produtos do Fumo	-	-	-
Produtos Têxteis	-	-	-
Confecção de Artigos do Vestuário e Acessórios	-	-	-
Couro, Artigos para Viagem e Calçados	-	-	-
Produtos de Madeira	-	-	-
Celulose, Papel e Produtos de Papel	-	-	-
Impressão e Reprodução de Gravações	-	-	-
Coque, Produtos Derivados do Petróleo e Biocombustíveis	-1,77	-1,19	-0,84
Perfumaria, Sabões, Detergentes e Produtos de Limpeza e de Higiene Pessoal	-	-	-
Outros Produtos Químicos	0,18	0,67	0,28
Produtos Farmoquímicos e Farmacêuticos	-10,26	-4,97	-0,53
Produtos de Borracha e de Material Plástico	-	-	-
Minerais Não Metálicos	1,34	0,89	0,37
Metalurgia	-0,73	-0,52	-0,02
Produtos de Metal - exclusive Máquinas e Equipamentos	-0,15	-0,20	-0,14
Equipamentos de Informática, Produtos Eletrônicos e Outros	-	-	-
Máquinas, Aparelhos e Materiais Elétricos	-	-	-
Máquinas e Equipamentos	-	-	-
Veículos Automotores, Reboques e Carrocerias	4,36	1,13	-0,55
Outros Equipamentos de Transporte	-	-	-
Móveis	-	-	-
Produtos Diversos	-	-	-
Manutenção, Reparação e Instalação de Máquinas e Equipamentos.	-	-	-
Indústria Geral	-8,7	-6,4	-0,3

Fonte: IBGE, Diretoria de Pesquisas, Coordenação de Indústria

⁽¹⁾ $C = (I_g - 100) \cdot K$, onde: C=Participação da atividade na formação do total da taxa de crescimento, I_g=Indicador da atividade e K= peso da atividade no total da Indústria Geral.

Quadro 4.1 - Produtos de maior influência por Atividade - Amazonas
Abril de 2021

Atividades de Indústria	Abril 2021 / Abril 2020		Acumulado Janeiro-Abril	
	Descrição do Produto	Sinal	Descrição do Produto	Sinal
Indústrias Extrativas	gás natural	-	gás natural	-
	óleos brutos de petróleo	-	óleos brutos de petróleo	+
Bebidas	preparações em xarope p/ elaboração de bebidas p/ fins industriais	+	preparações em xarope p/ elaboração de bebidas p/ fins industriais	+
	cervejas e chope	+	cervejas e chope	+
	refrigerantes	+	refrigerantes	-
Impressão e Reprodução de Gravações	discos fonográficos reproduzidos a partir de matrizes	-	discos fonográficos reproduzidos a partir de matrizes	-
	discos de vídeo (DVD) reproduzidos a partir de matrizes	+	discos de vídeo (DVD) reproduzidos a partir de matrizes	-
	impressos p/ uso industrial	+	impressos p/ uso industrial	+
Coque, Produtos Derivados do Petróleo e Biocombustíveis	gasolina automotiva	+	gasolina automotiva	+
	óleo diesel	+	naftas para petroquímica	-
	óleos combustíveis	+	óleos combustíveis	+
	gás liquefeito de petróleo (GLP)	-	gás liquefeito de petróleo (GLP)	-
	naftas para petroquímica	+	óleo diesel	+
Produtos de Borracha e de Material Plástico	garrafas, garrafões, frascos e artigos semelhantes de plástico	+	peças e acessórios de plástico p/ indústria eletroeletrônica	+
	peças e acessórios de plástico p/ indústria eletroeletrônica	+	garrafas, garrafões, frascos e artigos semelhantes de plástico	+
	rolhas e outros dispositivos de plástico p/ fechar recipientes	+	chapas, folhas, tiras ou fitas de plástico não-alveolares não reforçadas e s/ suporte	-
	sacos, sacolas e bolsas de plástico p/ embalagem ou transporte	+	sacos, sacolas e bolsas de plástico p/ embalagem ou transporte	+
	chapas, folhas, tiras ou fitas de plástico não-alveolares não reforçadas e s/ suporte	-	rolhas e outros dispositivos de plástico p/ fechar recipientes	+
Produtos de Metal exclusive Máquinas e Equipamentos	lâminas de barbear	-	rolhas, tampas ou cápsulas metálicas	+
	artefatos diversos de ferro e aço estampado para a indústria automobilística	+	aparelhos de barbear de lâminas não substituíveis	+
	rolhas, tampas ou cápsulas metálicas	+	lâminas de barbear	-
	aparelhos de barbear de lâminas não substituíveis	+	artefatos diversos de ferro e aço estampado para a indústria automobilística	+
	estruturas de ferro e aço em chapas ou em outras formas	-	estruturas de ferro e aço em chapas ou em outras formas	-
Equipamentos de Informática, Prods. Eletrônicos e Ópticos	televisores	+	computadores pessoais portáteis (laptops, notebooks, tablets e semelhantes)	+
	computadores pessoais portáteis (laptops, notebooks, tablets e semelhantes)	+	televisores	-
	relógios de pulso ou de bolso	+	relógios de pulso ou de bolso	+
	telefones celulares	+	rádios para veículos automotores	+
	rádios para veículos automotores	+	receptor-decodificador de sinais de vídeo codificados	-
Máquinas, Aparelhos e Materiais Elétricos	fomos de micro-ondas	+	fomos de micro-ondas	+
	aparelhos elétricos de alarme para proteção contra roubo ou incêndio	+	conversores estáticos elétricos ou eletrônicos	+
	conversores estáticos elétricos ou eletrônicos	+	baterias e acumuladores elétricos (exceto para veículos)	+
	baterias e acumuladores elétricos (exceto para veículos)	+	condutores elétricos com capa isolante para tensão menor ou igual a 1000v	-
	condutores elétricos com capa isolante para tensão menor ou igual a 1000v	-	aparelhos elétricos de alarme para proteção contra roubo ou incêndio	+
Máquinas e Equipamentos	apars. de ar condicionado de paredes, janelas ou transportáveis (incl. "split system")	+	apars. de ar condicionado de paredes, janelas ou transportáveis (incl. "split system")	+
	ar condicionado para uso central	+	ar condicionado para uso central	+
	terminais comerciais de autoatendimento e máqs. de distribuir ou trocar dinheiro	+	terminais comerciais de autoatendimento e máqs. de distribuir ou trocar dinheiro	+
	juntas metaloplásticas e juntas de vedação mecânicas	+	juntas metaloplásticas e juntas de vedação mecânicas	+
Outros Equipamentos de Transporte	motocicletas	+	peças e acessórios para motocicletas	+
	peças e acessórios para motocicletas	+	motocicletas	+

Fonte: IBGE, Diretoria de Pesquisas, Coordenação de Indústria

Quadro 4.2 - Produtos de maior influência por Atividade - Pará
Abril de 2021

Atividades de Indústria	Abril 2021 / Abril 2020		Acumulado Janeiro-Abril	
	Descrição do Produto	Sinal	Descrição do Produto	Sinal
Indústrias Extrativas	minérios de ferro em bruto ou beneficiados	+	minérios de ferro em bruto ou beneficiados	+
	minérios de manganês em bruto ou beneficiados	-	minérios de manganês em bruto ou beneficiados	-
	minérios de alumínio em bruto ou beneficiados	+	minérios de cobre em bruto ou beneficiados	-
	minérios de cobre em bruto ou beneficiados	-	minérios de alumínio em bruto ou beneficiados	-
Produtos Alimentícios	carnes de bovinos frescas ou refrigeradas	+	carnes de bovinos frescas ou refrigeradas	+
	água de coco	-	carnes de bovinos congeladas	-
	óleo de dendê refinado	+	água de coco	-
	biscoitos e bolachas	-	farinha de trigo	-
	prods. embutidos ou de salamaría e outras prepar. de carnes de outros animais	-	biscoitos e bolachas	-
Bebidas	refrigerantes	+	refrigerantes	+
	cervejas e chope	+	cervejas e chope	-
	águas minerais naturais (inclusive gaseificadas)	+	águas minerais naturais (inclusive gaseificadas)	+
Produtos de Madeira	madeira serrada, aplainada ou polida	+	madeira serrada, aplainada ou polida	+
	folhas p/ folheados, compensados ou p/ madeiras estratificadas semelhantes	+	tacos e frisos de madeira p/ assoalhos (exc. de madeira folheada/compensada)	+
	madeira compensada, folheada e estratificada de formas semelhantes	+	folhas p/ folheados, compensados ou p/ madeiras estratificadas semelhantes	+
	tacos e frisos de madeira p/ assoalhos (exc. de madeira folheada/compensada)	+	madeira compensada, folheada e estratificada de formas semelhantes	+
Celulose, Papel e Produtos de Papel	papel higiênico	-	pastas químicas de madeira, processo sulfato, branqueadas ou não	-
	pastas químicas de madeira, processo sulfato, branqueadas ou não	-	papel higiênico	-
Produtos de Minerais Não-Metálicos	caulim beneficiado	-	caulim beneficiado	-
	chapas, painéis, telhas, canos, tubos ou outros artef. de fibrocimento s/ amianto	+	chapas, painéis, telhas, canos, tubos ou outros artef. de fibrocimento s/ amianto	+
	cimentos "Portland"	-	cimentos "Portland"	+
	massa de concreto	+	massa de concreto	+
Metalurgia	óxido de alumínio	-	óxido de alumínio	-
	alumínio não ligado em formas brutas	+	alumínio não ligado em formas brutas	+
	ferro-gusa	+	ferro-gusa	+

Fonte: IBGE, Diretoria de Pesquisas, Coordenação de Indústria

Quadro 4.3 - Produtos de maior influência por Atividade - Nordeste
Abril de 2021

Atividades de Indústria	Abril 2021 / Abril 2020		Acumulado Janeiro-Abril	
	Descrição do Produto	Sinal	Descrição do Produto	Sinal
Indústrias Extrativas	óleos brutos de petróleo	-	óleos brutos de petróleo	-
	pedras britadas	+	magnésia, outros óxidos de magnésio e carbonato de magnésio natural	+
	magnésia, outros óxidos de magnésio e carbonato de magnésio natural	+	minérios de cobre em bruto ou beneficiados	+
	gás natural	+	minérios de ferro pelletizados ou sinterizados	-
	minérios de ferro pelletizados ou sinterizados	-	gás natural	-
Produtos Alimentícios	biscoitos e bolachas	-	biscoitos e bolachas	-
	farinha de trigo	-	farinha de trigo	-
	pasta de cacau	+	massas alimentícias secas	-
	carnes de bovinos frescas ou refrigeradas	-	carnes de bovinos congeladas	-
	resíduos da extração de soja	+	açúcar refinado de cana	-
Bebidas	cervejas e chope	+	cervejas e chope	+
	refrigerantes	+	refrigerantes	+
	aguardente de cana-de-açúcar	+	águas minerais naturais (inclusive gaseificadas)	-
	águas minerais naturais (inclusive gaseificadas)	+	aguardente de cana-de-açúcar	+
Produtos Têxteis	tecidos de algodão tintos ou estampados (exceto combinados)	+	tecidos de algodão tintos ou estampados (exceto combinados)	+
	fios de algodão retorcidos	-	fios de algodão retorcidos	+
	fios de algodão singelos	+	sacos p/ embalagem, integrados à tecelagem	+
	roupas de cama de tecido de algodão integradas à tecelagem	+	fios de algodão singelos	+
	tecidos de algodão crus ou alvejados (inclusive combinados)	+	tecidos de algodão tintos ou estampados (inclusive combinados)	+
Confeção de Artigos do Vestuário e Acessórios	camisas, camisetas e blusas de tecido (inclusive de malha) p/ uso profissional	+	camisas, camisetas e blusas de tecido (inclusive de malha) p/ uso profissional	+
	calcinhas de malha	+	calcinhas de malha	+
	calças, bermudas e semelhantes femininas de malha	+	calças, bermudas e semelhantes femininas de malha	+
	sutiãs de malha	+	bermudas, shorts e semelhantes masculinas (exceto de malha)	+
	bermudas, shorts e semelhantes masculinas (exceto de malha)	+	camisas de malha masculinas	+
Couro, Artigos para Viagem e Calçados	tênis de material sintético	+	tênis de material sintético	+
	calçados moldados de borracha - incl. impermeáveis (exc. p/ uso profissional)	+	calçados femininos de plástico moldado - inclusive impermeáveis (exceto tênis)	+
	calçados femininos de plástico moldado - inclusive impermeáveis (exceto tênis)	+	calçados moldados de borracha - incl. impermeáveis (exc. p/ uso profissional)	+
	calçados femininos de couro (exceto tênis e p/ uso profissional)	+	calçados masculinos de plástico moldado - incl. impermeáveis (exceto tênis)	+
	calçados masculinos de plástico moldado - incl. impermeáveis (exceto tênis)	+	calçados femininos de material sintético (exceto tênis ou p/ uso profissional)	-
Celulose, Papel e Produtos de Papel	pastas químicas de madeira, processo sulfato, branqueadas ou não	+	pastas químicas de madeira, processo sulfato, branqueadas ou não	+
	caixas de papelão ondulado ou corrugado	+	caixas de papelão ondulado ou corrugado	+
	papel higiênico	-	papel higiênico	-
	sacos, sacolas e bolsas de papel	+	sacos, sacolas e bolsas de papel	+
	papel p/ usos na escrita, impressão e outros fins gráficos	+	papel p/ usos na escrita, impressão e outros fins gráficos	+
Coque, Produtos Derivados do Petróleo e Biocombustíveis	óleo diesel	-	óleos combustíveis	-
	óleos combustíveis	-	óleo diesel	-
	naftas para petroquímica	-	naftas para petroquímica	-
	gasolina automotiva	+	parafina	-
	parafina	-	querosenes de aviação	-
Outros Produtos Químicos	policloreto de vinila (PVC)	+	propeno não-saturado	+
	etileno não-saturado	+	policloreto de vinila (PVC)	+
	acrilonitrila	+	acrilonitrila	+
	princípios ativos para herbicidas	+	princípios ativos para herbicidas	+
	tintas e vernizes dissolvidos em meio aquoso p/ construção	+	tintas e vernizes dissolvidos em meio aquoso p/ construção	+
Produtos de Borracha e de Material Plástico	pneus novos p/ automóveis, camionetas e utilitários	+	pneus novos p/ automóveis, camionetas e utilitários	+
	tubos ou canos de plástico não reforçados p/ construção civil	+	tubos ou canos de plástico não reforçados p/ construção civil	+
	pneus novos p/ caminhões e ônibus	+	pneus novos p/ caminhões e ônibus	+
	reservatórios, caixas-d'água, cisternas, piscinas e artef. semelhantes de plástico	+	reservatórios, caixas-d'água, cisternas, piscinas e artef. semelhantes de plástico	+
	artigos descartáveis de plástico	+	chapas, folhas, tiras e lâminas de plástico reforçadas e estratificadas	-
Produtos de Minerais Não-Metálicos	ladrilhos, placas e azulejos de cerâmica p/ pavimentação ou revestimento esmaltados	+	cimentos "Portland"	+
	cimentos "Portland"	+	ladrilhos, placas e azulejos de cerâmica p/ pavimentação ou revestimento esmaltados	+
	massa de concreto	+	massa de concreto	+
	pias, banheiras, bidês e semelhantes	+	pias, banheiras, bidês e semelhantes	+
	elementos pré-fabricados para construção civil de cimento ou concreto	-	tijolos perfurado e outros tijolos de cerâmica (exceto refratários)	+
Metalurgia	barras, perfis e vergalhões de cobre e de ligas de cobre	-	barras, perfis e vergalhões de cobre e de ligas de cobre	-
	lingotes, blocos, tarugos ou placas de aço ao carbono	+	vergalhões de aço ao carbono	+
	vergalhões de aço ao carbono	+	arames e fios de aço ao carbono	+
	arames e fios de aço ao carbono	+	lingotes, blocos, tarugos ou placas de aço ao carbono	+
	tubos, canos e perfis de aço com costura n.e.	+	ferro-gusa	-
Produtos de Metal exclusive Máquinas e Equipamentos	esquadrias de alumínio	+	esquadrias de alumínio	+
	latas de alumínio para embalagem	+	cadeados	+
	cadeados	+	rolhas, tampas ou cápsulas metálicas	+
	rolhas, tampas ou cápsulas metálicas	+	latas de alumínio para embalagem	-
	grampos, armelas, pregos e semelhantes de ferro e aço	+	telas metálicas de fios de ferro e aço	+
Máquinas, Aparelhos e Materiais Elétricos	ventiladores ou circuladores	+	ventiladores ou circuladores	+
	refrigeradores ou congeladores	+	chuveiros elétricos	+
	fogões de cozinha	+	refrigeradores ou congeladores	+
	chuveiros elétricos	+	eletroportáteis domésticos	+
	baterias para veículos	+	baterias para veículos	+
Veículos Automotores, Reboques e Carrocerias	automóveis com motor a gasolina, álcool ou bicombustível	+	automóveis com motor a gasolina, álcool ou bicombustível	-
	automóveis com motor diesel	+	painéis ou quadros (incompletos) para instrumentos dos veículos automotores	-
	peças ou acessórios p/ o sistema de direção ou suspensão, n.e., p/ veículos	+	bancos de metal para veículos automotores	-
	bancos de metal para veículos automotores	0	peças ou acessórios p/ o sistema de direção ou suspensão, n.e., p/ veículos	-
	painéis ou quadros (incompletos) para instrumentos dos veículos automotores	0	automóveis com motor diesel	+

Quadro 4.4 - Produtos de maior influência por Atividade - Ceará
Abril de 2021

Atividades de Indústria	Abril 2021 / Abril 2020		Acumulado Janeiro-Abril	
	Descrição do Produto	Sinal	Descrição do Produto	Sinal
Produtos Alimentícios	biscoitos e bolachas	-	biscoitos e bolachas	-
	farinha de trigo	-	massas alimentícias secas	-
	castanha de caju beneficiada	+	farinha de trigo	-
	massas alimentícias secas	-	café torrado e moído	-
	margarina	-	castanha de caju beneficiada	+
Bebidas	cervejas e chope	+	cervejas e chope	+
	refrigerantes	+	refrigerantes	+
	aguardente de cana-de-açúcar	+	águas minerais naturais (inclusive gaseificadas)	+
	águas minerais naturais (inclusive gaseificadas)	+	aguardente de cana-de-açúcar	+
Produtos Têxteis	tecidos de algodão tintos ou estampados (exceto combinados)	+	tecidos de algodão tintos ou estampados (exceto combinados)	+
	fios de algodão retorcidos	+	fios de algodão retorcidos	+
	tecidos de malha de fibras sintéticas ou artificiais (exceto atalhados)	+	tecidos de malha de fibras sintéticas ou artificiais (exceto atalhados)	+
	tecidos de algodão tintos ou estampados (inclusive combinados)	+	tecidos de algodão tintos ou estampados (inclusive combinados)	+
Confeção de Artigos do Vestuário e Acessórios	tecidos de malha de algodão (exceto atalhados)	+	tecidos de malha de algodão (exceto atalhados)	+
	calcinhas de malha	+	calcinhas de malha	+
	calças, bermudas e semelhantes femininas de malha	+	calças, bermudas e semelhantes femininas de malha	+
	sutiãs de malha	+	camisas e blusas femininas de malha	+
	camisas e blusas femininas de malha	+	sutiãs de malha	+
Couro, Artigos para Viagem e Calçados	camisas de malha masculinas	+	camisas de malha masculinas	+
	tênis de material sintético	+	tênis de material sintético	+
	calçados femininos de plástico moldado - inclusive impermeáveis (exceto tênis)	+	calçados femininos de plástico moldado - inclusive impermeáveis (exceto tênis)	+
	calçados masculinos de plástico moldado - incl. impermeáveis (exceto tênis)	+	calçados masculinos de plástico moldado - incl. impermeáveis (exceto tênis)	+
	calçados masculinos de couro (exceto tênis e p/ uso profissional)	+	calçados infantis de plástico moldado - inclusive impermeáveis (exceto tênis)	+
Coque, Produtos Derivados do Petróleo e Biocombustíveis	calçados femininos de couro (exceto tênis e p/ uso profissional)	+	calçados masculinos de couro (exceto tênis e p/ uso profissional)	+
	óleos combustíveis	-	óleos combustíveis	-
	óleos lubrificantes básicos	+	óleos lubrificantes básicos	-
	asfalto de petróleo	-	asfalto de petróleo	+
Outros Produtos Químicos	óleo diesel	0	óleo diesel	0
	herbicidas para uso na agricultura	-	tintas e vernizes dissolvidos em meio não aquoso p/ construção	+
	tintas e vernizes dissolvidos em meio não aquoso p/ construção	+	inseticidas para uso na agricultura	+
	inseticidas para uso na agricultura	+	tintas e vernizes dissolvidos em meio aquoso p/ construção	+
	tintas e vernizes dissolvidos em meio aquoso p/ construção	+	herbicidas para uso na agricultura	+
Produtos de Minerais Não-Metálicos	solventes e diluentes orgânicos compostos n.e.	+	solventes e diluentes orgânicos compostos n.e.	+
	ladrilhos, placas e azulejos de cerâmica p/ pavimentação ou revestimento esmaltados	+	cimentos "Portland"	+
	cimentos "Portland"	+	ladrilhos, placas e azulejos de cerâmica p/ pavimentação ou revestimento esmaltados	+
	massa de concreto	+	massa de concreto	+
	elementos pré-fabricados para construção civil de cimento ou concreto	-	elementos pré-fabricados para construção civil de cimento ou concreto	-
Metalurgia	tijolos perfurado e outros tijolos de cerâmica (exceto refratários)	+	tijolos perfurado e outros tijolos de cerâmica (exceto refratários)	+
	tubos, canos e perfis de aço com costura n.e.	+	tubos, canos e perfis de aço com costura n.e.	-
	lingotes, blocos, tarugos ou placas de aços ao carbono	+	chapas, bobinas, fitas e tiras relaminadas de aço (pintadas ou envernizadas)	+
	vergalhões de aços ao carbono	+	vergalhões de aços ao carbono	+
	chapas, bobinas, fitas e tiras relaminadas de aço (pintadas ou envernizadas)	+	lingotes, blocos, tarugos ou placas de aços ao carbono	+
Produtos de Metal exclusive Máquinas e Equipamentos	barras, vergalhões, fio-máquina e outros produtos longos relaminados de aço	+	barras, vergalhões, fio-máquina e outros produtos longos relaminados de aço	+
	rolhas, tampas ou cápsulas metálicas	+	rolhas, tampas ou cápsulas metálicas	+
	artefatos diversos de ferro e aço estampado para a indústria automobilística	+	latas de ferro e aço para embalagem de produtos diversos	-
	latas de ferro e aço para embalagem de produtos diversos	-	artefatos diversos de serralheria (exceto esquadrias)	+
	esquadrias de alumínio	+	esquadrias de alumínio	+
Máquinas, Aparelhos e Materiais Elétricos	artefatos diversos de serralheria (exceto esquadrias)	+	artefatos diversos de ferro e aço estampado para a indústria automobilística	+
	refrigeradores ou congeladores	+	refrigeradores ou congeladores	+
	fogões de cozinha	+	fogões de cozinha	+
	ventiladores ou circuladores	+	ventiladores ou circuladores	+
	eletroportáteis domésticos	+	eletroportáteis domésticos	+
	reguladores automáticos de voltagem	+	reguladores automáticos de voltagem	+

Fonte: IBGE, Diretoria de Pesquisas, Coordenação de Indústria

Quadro 4.5 - Produtos de maior influência por Atividade - Pernambuco
Abril de 2021

Atividades de Indústria	Abril 2021 / Abril 2020		Acumulado Janeiro-Abril	
	Descrição do Produto	Sinal	Descrição do Produto	Sinal
Produtos Alimentícios	biscoitos e bolachas	-	açúcar cristal	-
	sorvetes, picolés e produtos gelados comestíveis	+	biscoitos e bolachas	-
	óleos vegetais hidrogenados (mesmo refinados)	+	açúcar refinado de cana	-
	carnes e miudezas de aves congeladas	+	açúcar vhp	+
	farinha de trigo	+	óleos vegetais hidrogenados (mesmo refinados)	+
Bebidas	cervejas e chope	+	cervejas e chope	+
	refrigerantes	+	refrigerantes	-
	aguardente de cana-de-açúcar	+	aguardente de cana-de-açúcar	+
	águas minerais naturais (inclusive gaseificadas)	+	águas minerais naturais (inclusive gaseificadas)	-
Produtos Têxteis	fios de algodão singelos	+	fios de algodão singelos	+
	almofadas, pufes, travesseiros e semelhantes	+	fios de algodão (exceto linhas para costurar) acondicionados p/ venda a varejo	+
	fios de algodão (exceto linhas para costurar) acondicionados p/ venda a varejo	+	almofadas, pufes, travesseiros e semelhantes	-
	sacos p/ embalagem, integrados à tecelagem	+	tecidos de malha de fibras sintéticas ou artificiais (exceto atalhados)	+
	tecidos de malha de fibras sintéticas ou artificiais (exceto atalhados)	+	sacos p/ embalagem, integrados à tecelagem	+
Celulose, Papel e Produtos de Papel	caixas de papelão ondulado ou corrugado	+	caixas de papelão ondulado ou corrugado	+
	papel higiênico	-	sacos, sacolas e bolsas de papel	+
	sacos, sacolas e bolsas de papel	+	papel higiênico	-
	chapas de papelão ondulado ou corrugado	+	chapas de papelão ondulado ou corrugado	+
Perfumaria, Sabões, Detergentes e Prods. de Limpeza e de Higiene Pessoal	sabões ou detergentes em pó ou outras formas semelhantes	-	sabões ou detergentes em pó ou outras formas semelhantes	-
	amaciantes de tecidos	-	desinfetantes para usos doméstico, institucional e/ou industrial	+
	desinfetantes para usos doméstico, institucional e/ou industrial	+	dentífricos	+
	dentífricos	+	detergentes ou sabões líquidos	+
	sabões ou detergentes (em barras) p/ uso doméstico ou industrial	-	amaciantes de tecidos	-
Outros Produtos Químicos	tintas e vernizes dissolvidos em meio aquoso p/ construção	+	tintas e vernizes dissolvidos em meio aquoso p/ construção	+
	hipocloritos de cálcio	-	hipocloritos de cálcio	-
	fibras sintéticas descontínuas não cardadas nem penteadas	+	tereftalato de polietileno (PET)	+
	tereftalato de polietileno (PET)	+	fibras sintéticas descontínuas não cardadas nem penteadas	+
	borracha de estireno-butadieno	-	tintas e vernizes dissolvidos em meio não aquoso p/ construção	+
Produtos de Borracha e de Material Plástico	embalagens de plástico p/ produtos alimentícios ou bebidas	+	embalagens de plástico p/ produtos alimentícios ou bebidas	+
	pré-formas de garrafas plásticas	+	filmes de material plástico (inclusive BOPP) p/ embalagem	-
	rolhas e outros dispositivos de plástico p/ fechar recipientes	+	pré-formas de garrafas plásticas	+
	sacos, sacolas e bolsas de plástico p/ embalagem ou transporte	-	rolhas e outros dispositivos de plástico p/ fechar recipientes	+
	filmes de material plástico (inclusive BOPP) p/ embalagem	+	sacos, sacolas e bolsas de plástico p/ embalagem ou transporte	-
Produtos de Minerais Não-Metálicos	ladrilhos, placas e azulejos de cerâmica p/ pavimentação ou revestimento esmaltados	+	ladrilhos, placas e azulejos de cerâmica p/ pavimentação ou revestimento esmaltados	+
	pias, banheiras, bidês e semelhantes	+	pias, banheiras, bidês e semelhantes	+
	chapas, placas, painéis, ladrilhos e semelhantes de gesso	+	massa de concreto	+
	massa de concreto	+	abrasivos naturais ou artificiais	+
	cimentos "Portland"	-	elementos pré-fabricados para construção civil de cimento ou concreto	+
Metalurgia	vergalhões de aço ao carbono	+	arames e fios de aço ao carbono	+
	arames e fios de aço ao carbono	+	vergalhões de aço ao carbono	+
	lingotes, blocos, tarugos ou placas de aço ao carbono	+	chapas e tiras de alumínio de espessura superior a 0,2mm	+
	barras, perfis ou vergalhões de alumínio	-	lingotes, blocos, tarugos ou placas de aço ao carbono	+
	chapas e tiras de alumínio de espessura superior a 0,2mm	-	barras, perfis ou vergalhões de alumínio	-
Produtos de Metal exclusive Máquinas e Equipamentos	latas de alumínio para embalagem	+	latas de alumínio para embalagem	+
	esquadrias de alumínio	+	esquadrias de alumínio	+
	telas metálicas de fios de ferro e aço	+	telas metálicas de fios de ferro e aço	+
	grampos, armelas, pregos e semelhantes de ferro e aço	+	latas de ferro e aço para embalagem de produtos diversos	+
	latas de ferro e aço para embalagem de produtos diversos	+	grampos, armelas, pregos e semelhantes de ferro e aço	+
Máquinas, Aparelhos e Materiais Elétricos	ventiladores ou circuladores	+	ventiladores ou circuladores	+
	baterias para veículos	+	baterias para veículos	+
	máquinas de lavar ou secar roupa	+	pilhas ou baterias elétricas (exceto para veículos)	+
	pilhas ou baterias elétricas (exceto para veículos)	+	máquinas de lavar ou secar roupa	+
	eletroportáteis domésticos	+	eletroportáteis domésticos	+
Outros Equipamentos de Transporte	peças e acessórios para motocicletas	+	peças e acessórios para motocicletas	+
	embarcações para transporte (inclusive plataformas)	+	embarcações para transporte (inclusive plataformas)	+

Fonte: IBGE, Diretoria de Pesquisas, Coordenação de Indústria

Quadro 4.6 - Produtos de maior influência por Atividade - Bahia
Abril de 2021

Atividades de Indústria	Abril 2021 / Abril 2020		Acumulado Janeiro-Abril	
	Descrição do Produto	Sinal	Descrição do Produto	Sinal
Indústrias Extrativas	gás natural	+	minérios de cobre em bruto ou beneficiados	+
	minérios de cobre em bruto ou beneficiados	+	gás natural	+
	magnésia, outros óxidos de magnésio e carbonato de magnésio natural	+	óleos brutos de petróleo	-
	óleos brutos de petróleo	-	magnésia, outros óxidos de magnésio e carbonato de magnésio natural	+
	pedras britadas	+	pedras britadas	-
Produtos Alimentícios	pasta de cacau	+	farinha de trigo	-
	carnes de bovinos frescas ou refrigeradas	-	óleo de soja refinado	-
	farinha de trigo	-	biscoitos e bolachas	-
	manteiga de cacau	-	carnes de bovinos frescas ou refrigeradas	-
	biscoitos e bolachas	-	pasta de cacau	+
Bebidas	cervejas e chope	+	cervejas e chope	+
	refrigerantes	+	refrigerantes	-
	águas minerais naturais (inclusive gaseificadas)	+	águas minerais naturais (inclusive gaseificadas)	-
Couro, Artigos para Viagem e Calçados	tênis de material sintético	+	tênis de material sintético	+
	calçados moldados de borracha - incl. impermeáveis (exc. p/ uso profissional)	+	calçados femininos de plástico moldado - inclusive impermeáveis (exceto tênis)	+
	calçados femininos de plástico moldado - inclusive impermeáveis (exceto tênis)	+	calçados moldados de borracha - incl. impermeáveis (exc. p/ uso profissional)	+
	calçados femininos de couro (exceto tênis e p/ uso profissional)	+	calçados masculinos de plástico moldado - incl. impermeáveis (exceto tênis)	+
	calçados masculinos de plástico moldado - incl. impermeáveis (exceto tênis)	+	calçados femininos de material sintético (exceto tênis ou p/ uso profissional)	-
Celulose, Papel e Produtos de Papel	pastas químicas de madeira, processo sulfato, branqueadas ou não	+	pastas químicas de madeira, processo sulfato, branqueadas ou não	+
	caixas de papelão ondulado ou corrugado	+	caixas de papelão ondulado ou corrugado	+
	papel p/ usos na escrita, impressão e outros fins gráficos	+	papel p/ usos na escrita, impressão e outros fins gráficos	+
Coque, Produtos Derivados do Petróleo e Biocombustíveis	óleos combustíveis	-	óleos combustíveis	-
	óleo diesel	-	óleo diesel	-
	naftas para petroquímica	-	naftas para petroquímica	-
	gasolina automotiva	+	parafina	-
	parafina	-	querosenes de aviação	-
Outros Produtos Químicos	princípios ativos para herbicidas	+	princípios ativos para herbicidas	+
	etileno não-saturado	+	propeno não-saturado	+
	acrilonitrila	+	acrilonitrila	+
	propeno não-saturado	+	etileno não-saturado	+
	polietileno linear	+	adubos ou fertilizantes com nitrogênio, fósforo e potássio (NPK)	+
Produtos de Borracha e de Material Plástico	pneus novos p/ automóveis, camionetas e utilitários	+	pneus novos p/ automóveis, camionetas e utilitários	+
	pneus novos p/ caminhões e ônibus	+	pneus novos p/ caminhões e ônibus	+
	borracha misturada não vulcanizada em formas primárias ou em chapas, folhas ou tiras	+	borracha misturada não vulcanizada em formas primárias ou em chapas, folhas ou tiras	+
	tubos ou canos de plástico não reforçados p/ construção civil	+	chapas, folhas, tiras e lâminas de plástico reforçadas e estratificadas	-
	reservatórios, caixas-d'água, cisternas, piscinas e artef. semelhantes de plástico	+	reservatórios, caixas-d'água, cisternas, piscinas e artef. semelhantes de plástico	+
Produtos de Minerais Não-Metálicos	ladrilhos, placas e azulejos de cerâmica p/ pavimentação ou revestimento esmaltados	+	ladrilhos, placas e azulejos de cerâmica p/ pavimentação ou revestimento esmaltados	+
	massa de concreto	+	cimentos "Portland"	-
	elementos pré-fabricados para construção civil de cimento ou concreto	-	elementos pré-fabricados para construção civil de cimento ou concreto	+
	cimentos "Portland"	+	massa de concreto	+
	argamassas	+	argamassas	+
Metalurgia	barras, perfis e vergalhões de cobre e de ligas de cobre	-	barras, perfis e vergalhões de cobre e de ligas de cobre	-
	fios de cobre refinado ou de ligas de cobre	+	ferrocromo	+
	ouro em formas brutas para usos não monetários	-	fios de cobre refinado ou de ligas de cobre	+
	ferrocromo	+	ferromanganês	-
	ferromanganês	0	ouro em formas brutas para usos não monetários	-
Equipamentos de Informática, Prods. Eletrônicos e Ópticos	computadores pessoais de mesa	-	computadores pessoais de mesa	-
	peças e acessórios p/ máqs. p/ processamento de dados e suas unidades periféricas	+	peças e acessórios p/ máqs. p/ processamento de dados e suas unidades periféricas	+
	computadores pessoais portáteis (laptops, notebooks, tablets e semelhantes)	-	computadores pessoais portáteis (laptops, notebooks, tablets e semelhantes)	-
	grav. ou reproduz. de sinais de áudio e vídeo (DVD, home theater e semelhantes)	0	grav. ou reproduz. de sinais de áudio e vídeo (DVD, home theater e semelhantes)	0
Veículos Automotores, Reboques e Carrocerias	peças ou acessórios p/ o sistema de direção ou suspensão, n.e., p/ veículos	+	automóveis com motor a gasolina, álcool ou bicomcombustível	-
	automóveis com motor a gasolina, álcool ou bicomcombustível	0	painéis ou quadros (incompletos) para instrumentos dos veículos automotores	-
	jogos de fios para velas de ignição para veículos automotores	0	bancos de metal para veículos automotores	-
	bancos de metal para veículos automotores	0	peças ou acessórios p/ o sistema de direção ou suspensão, n.e., p/ veículos	-
	painéis ou quadros (incompletos) para instrumentos dos veículos automotores	0	silenciosos para veículos automotores	-

Fonte: IBGE, Diretoria de Pesquisas, Coordenação de Indústria

Quadro 4.7 - Produtos de maior influência por Atividade - Minas Gerais
Abril de 2021

Atividades de Indústria	Abril 2021 / Abril 2020		Acumulado Janeiro-Abril	
	Descrição do Produto	Sinal	Descrição do Produto	Sinal
Indústrias Extrativas	minérios de ferro em bruto ou beneficiados	+	minérios de ferro em bruto ou beneficiados	+
	pedras britadas	+	pedras britadas	+
	castinas e pedras calcárias	+	castinas e pedras calcárias	+
	fosfatos de cálcio naturais, fosfatos aluminocálcicos e cré fosfatado	-	fosfatos de cálcio naturais, fosfatos aluminocálcicos e cré fosfatado	-
Produtos Alimentícios	minérios de alumínio em bruto ou beneficiados	-	minérios de alumínio em bruto ou beneficiados	+
	açúcar vhp	-	açúcar vhp	-
	açúcar cristal	-	bombons e chocolates c/ cacau	+
	bombons e chocolates c/ cacau	+	margarina	+
	leite em pó	-	açúcar cristal	-
Bebidas	biscoitos e bolachas	+	condimentos e temperos compostos	+
	cervejas e chope	+	cervejas e chope	+
	refrigerantes	+	refrigerantes	+
Produtos do Fumo	águas minerais naturais (inclusive gaseificadas)	+	águas minerais naturais (inclusive gaseificadas)	+
	cigarros	+	cigarros	+
Produtos Têxteis	tecidos de algodão tintos ou estampados (inclusive combinados)	+	tecidos de algodão crus ou alvejados (inclusive combinados)	+
	tecidos de algodão crus ou alvejados (inclusive combinados)	+	tecidos de algodão tintos ou estampados (inclusive combinados)	+
	tecidos de algodão tintos ou estampados (exceto combinados)	+	tecidos de algodão tintos ou estampados (exceto combinados)	+
	fios de algodão singelos	+	tecidos de algodão crus ou alvejados (exceto combinados)	-
	lonas, toldos e semelhantes de tecido de acabamento especial	+	fios de algodão singelos	+
Celulose, Papel e Produtos de Papel	pastas químicas de madeira, processo sulfato, branqueadas ou não	-	pastas químicas de madeira, processo sulfato, branqueadas ou não	-
	papel higiênico	-	papel higiênico	-
	caixas de papelão ondulado ou corrugado	+	caixas de papelão ondulado ou corrugado	+
	papel miolo	+	papel miolo	+
Coque, Produtos Derivados do Petróleo e Biocombustíveis	óleo diesel	+	óleo diesel	+
	gasolina automotiva	+	querosenes de aviação	-
	óleos combustíveis	+	gasolina automotiva	+
	óleos lubrificantes com aditivos	+	óleos lubrificantes com aditivos	+
	álcool etílico	-	álcool etílico	-
Outros Produtos Químicos	fosfatos de monoamônio	-	fosfatos de monoamônio	-
	superfosfatos	-	superfosfatos	-
	ácido fosfórico para adubos e fertilizantes	-	ácido fosfórico para adubos e fertilizantes	-
	silício	+	adubos ou fertilizantes minerais ou químicos (nitrogenados)	+
Produtos de Minerais Não-Metálicos	adubos ou fertilizantes com nitrogênio, fósforo e potássio (NPK)	-	adubos ou fertilizantes com nitrogênio, fósforo e potássio (NPK)	+
	cimentos "Portland"	+	cimentos "Portland"	+
	pias, banheiras, bidês e semelhantes	+	pias, banheiras, bidês e semelhantes	+
	tijolos, placas, ladrilhos e outras peças de cerâmica refratária para construção	+	cimentos, argamassas, concretos refratários e semelhantes	+
	cimentos, argamassas, concretos refratários e semelhantes	+	tijolos, placas, ladrilhos e outras peças de cerâmica refratária para construção	+
Metalurgia	espelhos retrovisores p/ veículos	+	massa de concreto	+
	fió-máquina de aços ao carbono	+	artefatos e peças diversas de ferro fundido	+
	artefatos e peças diversas de ferro fundido	+	fió-máquina de aços ao carbono	+
	lingotes, blocos, tarugos ou placas de aços especiais/ligados	+	bobinas ou chapas de aços inoxidáveis (inclusive tiras)	+
	bobinas a frio de aços ao carbono não revestidos	+	lingotes, blocos, tarugos ou placas de aços especiais/ligados	+
Produtos de Metal exclusive Máquinas e Equipamentos	ferro e aço forjado em formas e peças	+	ferro e aço forjado em formas e peças	+
	artefatos diversos de ferro e aço estampado para a indústria automobilística	+	artefatos diversos de ferro e aço estampado para a indústria automobilística	+
	latas de alumínio para embalagem	-	estruturas de ferro e aço em chapas ou em outras formas	-
	estruturas de ferro e aço em chapas ou em outras formas	+	construções pré-fabricadas de metal	+
	parafusos e outros artefatos roscados de ferro e aço	+	torres e pórticos de ferro e aço	-
Máquinas e Equipamentos	máqs. portáteis p/ furar, serrar, cortar ou aparafusar (incl. ferramentas elétr. manuais)	+	máqs. portáteis p/ furar, serrar, cortar ou aparafusar (incl. ferramentas elétr. manuais)	+
	escavadeiras	+	escavadeiras	+
	carregadoras-transportadoras	+	carregadoras-transportadoras	+
	motoniveladores	+	tratores (exceto agrícolas)	+
	tratores (exceto agrícolas)	+	máqs. e eqs. p/ selecionar, peneirar ou lavar substâncias minerais sólidas	+
Veículos Automotores, Reboques e Carrocerias	automóveis com motor a gasolina, álcool ou bicombustível	+	veículos para o transporte de mercadorias com motor a gasolina e/ou álcool	+
	veículos para o transporte de mercadorias com motor a gasolina e/ou álcool	+	automóveis com motor a gasolina, álcool ou bicombustível	+
	caminhão-trator para reboques e semirreboques	+	caminhão-trator para reboques e semirreboques	+
	peças ou acessórios n.e. para o sistema de motor de veículos automotores	+	peças ou acessórios n.e. para o sistema de motor de veículos automotores	+
	motores de explosão e combustão interna p/ veículos (exc. motores diesel)	+	motores de explosão e combustão interna p/ veículos (exc. motores diesel)	+

Fonte: IBGE, Diretoria de Pesquisas, Coordenação de Indústria

Quadro 4.8 - Produtos de maior influência por Atividade - Espírito Santo
Abril de 2021

Atividades de Indústria	Abril 2021 / Abril 2020		Acumulado Janeiro-Abril	
	Descrição do Produto	Sinal	Descrição do Produto	Sinal
Indústrias Extrativas	minérios de ferro pelletizados ou sinterizados	-	minérios de ferro pelletizados ou sinterizados	-
	óleos brutos de petróleo	+	óleos brutos de petróleo	-
	gás natural	+	gás natural	-
Produtos Alimentícios	bombons e chocolates c/ cacau	+	bombons e chocolates c/ cacau	+
	massas alimentícias secas	-	açúcar cristal	-
	refrescos, sucos ou néctares de frutas	+	massas alimentícias secas	-
	carnes de bovinos frescas ou refrigeradas	+	farinha de trigo	-
	produtos embutidos ou de salamiaria de bovinos integrados ao abate	-	produtos embutidos ou de salamiaria de bovinos integrados ao abate	-
Celulose, Papel e Produtos de Papel	pastas químicas de madeira, processo sulfato, branqueadas ou não	+	pastas químicas de madeira, processo sulfato, branqueadas ou não	+
Produtos de Minerais Não-Metálicos	granito talhado ou serrado (inclusive chapas para pias)	+	granito talhado ou serrado (inclusive chapas para pias)	+
	ladrilhos, placas e azulejos de cerâmica p/ pavimentação ou revestimento esmaltados	+	cimentos "Portland"	+
	cimentos "Portland"	+	ladrilhos, placas e azulejos de cerâmica p/ pavimentação ou revestimento esmaltados	+
	massa de concreto	-	massa de concreto	-
Metalurgia	bobinas a quente de aço ao carbono não revestidos	+	bobinas a quente de aço ao carbono não revestidos	+
	tubos flexíveis e tubos trefilados de ferro e aço	-	tubos flexíveis e tubos trefilados de ferro e aço	-
	lingotes, blocos, tarugos ou placas de aço ao carbono	+	lingotes, blocos, tarugos ou placas de aço ao carbono	+
	bobinas ou chapas de aço zincadas	+	ferro-gusa	+
	bobinas a frio de aço ao carbono não revestidos	+	bobinas ou chapas de aço zincadas	+

Fonte: IBGE, Diretoria de Pesquisas, Coordenação de Indústria

Quadro 4.9 - Produtos de maior influência por Atividade - Rio de Janeiro
Abril de 2021

Atividades de Indústria	Abril 2021 / Abril 2020		Acumulado Janeiro-Abril	
	Descrição do Produto	Sinal	Descrição do Produto	Sinal
Indústrias Extrativas	óleos brutos de petróleo	-	óleos brutos de petróleo	-
	gás natural	+	gás natural	+
	pedras britadas	+	pedras britadas	+
Produtos Alimentícios	sorvetes, picolés e produtos gelados comestíveis	+	sorvetes, picolés e produtos gelados comestíveis	+
	biscoitos e bolachas	-	biscoitos e bolachas	-
	massas alimentícias secas	-	pães industrializados	+
	pães industrializados	-	produtos embutidos ou de salamiaria e outras preparações de carne de suíno	-
	carnes e miudezas comestíveis de bovinos secos, salgados ou defumados	-	carnes e miudezas comestíveis de bovinos secos, salgados ou defumados	-
Bebidas	cervejas e chope	+	cervejas e chope	-
	refrigerantes	+	refrigerantes	+
	águas minerais naturais (inclusive gaseificadas)	+	águas minerais naturais (inclusive gaseificadas)	-
Impressão e Reprodução de Gravações	impressos p/ fins publicitários ou promocionais em papel	-	jornais impressos sob encomenda	-
	livros, brochuras ou impressos sob encomenda	+	impressos p/ fins publicitários ou promocionais em papel	-
	papel-moeda	-	livros, brochuras ou impressos sob encomenda	+
	jornais impressos sob encomenda	0	papel-moeda	+
	impressos de segurança	0	impressos de segurança	0
Coque, Produtos Derivados do Petróleo e Biocombustíveis	óleos combustíveis	-	óleos combustíveis	-
	gás liquefeito de petróleo (GLP)	-	querosenes de aviação	-
	óleos lubrificantes básicos	+	gás liquefeito de petróleo (GLP)	-
	naftas para petroquímica	-	gasolina automotiva	-
	gasolina automotiva	-	óleo diesel	-
Outros Produtos Químicos	hidróxido de potássio	+	inseticidas para uso na agricultura	+
	tereftalato de polietileno (PET)	+	preparações catalíticas para craqueamento de petróleo	-
	polipropileno	+	tintas e vernizes para impressão	-
	borracha de estireno-butadieno	+	hidróxido de potássio	+
	herbicidas para uso na agricultura	+	tereftalato de polietileno (PET)	+
Produtos Farmoquímicos e Farmacêuticos	medicamentos	-	medicamentos	-
Produtos de Borracha e de Material Plástico	pneus novos p/ caminhões e ônibus	+	pneus novos p/ caminhões e ônibus	+
	artigos de plástico p/ uso doméstico	+	artigos de plástico p/ uso doméstico	+
	protetores, bandas de rodagem amovíveis p/ pneus e flaps de borracha	+	peças e acessórios de plástico p/ veículos automotores, motocicletas e bicicletas	+
	peças e acessórios de plástico p/ veículos automotores, motocicletas e bicicletas	+	protetores, bandas de rodagem amovíveis p/ pneus e flaps de borracha	+
	pneus novos p/ automóveis, camionetas e utilitários	+	pneus novos p/ automóveis, camionetas e utilitários	+
Produtos de Minerais Não-Metálicos	cimentos "Portland"	+	cimentos "Portland"	+
	vidro flotado e vidro desbastado ou polido	+	chapas, painéis, telhas, canos, tubos ou outros artef. de fibrocimento s/ amianto	+
	chapas, painéis, telhas, canos, tubos ou outros artef. de fibrocimento s/ amianto	+	vidro flotado e vidro desbastado ou polido	+
	garrafas, garrações e frascos de vidro para embalagem	+	chapas, placas, painéis, ladrilhos e semelhantes de gesso	+
	chapas, placas, painéis, ladrilhos e semelhantes de gesso	+	produtos refratários não cozidos e semelhantes n.e.	+
Metalurgia	bobinas a quente de aços ao carbono não revestidos	+	fio-máquina de aços ao carbono	+
	fio-máquina de aços ao carbono	+	bobinas a quente de aços ao carbono não revestidos	+
	folhas-de-flandres	+	bobinas grossas de aços ao carbono não revestidos	+
	bobinas ou chapas de aços zincadas	+	bobinas a frio de aços ao carbono não revestidos	-
	vergalhões de aços ao carbono	+	folhas-de-flandres	+
Produtos de Metal exclusive Máquinas e Equipamentos	esquadrias de alumínio	+	esquadrias de alumínio	+
	estruturas de ferro e aço em chapas ou em outras formas	+	estruturas de ferro e aço em chapas ou em outras formas	+
	botijões e outros recipientes para transporte e armazenagem de gás	+	fechaduras e ferrolhos (exceto para veículos e móveis)	+
	latas de alumínio para embalagem	+	botijões e outros recipientes para transporte e armazenagem de gás	+
	fechaduras e ferrolhos (exceto para veículos e móveis)	+	latas de alumínio para embalagem	+
Veículos Automotores, Reboques e Carrocerias	Caminhões	+	Caminhões	+
	automóveis com motor a gasolina, álcool ou bicomustível	+	automóveis com motor a gasolina, álcool ou bicomustível	-
	chassis com motor para ônibus ou para caminhões	+	carrocerias para ônibus	-
	carrocerias para caminhões	+	chassis com motor para ônibus ou para caminhões	-
	molos e folhas de molas de ferro e aço para veículos automotores	+	bancos de metal para veículos automotores	-
Outros Equipamentos de Transporte	embarcações para transporte (inclusive plataformas)	+	embarcações para transporte (inclusive plataformas)	-
Manutenção, Reparação e Instalação de Máqs. e Equip.	serviços de manutenção e reparação de aeronaves	-	serviços de manutenção e reparação de aeronaves	-
	serviços de manutenção e reparação de máqs. e equips. p/ usos industriais	+	serviços de manutenção e reparação de navios ou outras embarcações	+
	serviços de manutenção e reparação de máquinas motrizes não-elétricas	+	serviços de manutenção e reparação de máqs. e equips. p/ usos industriais	+
	serviços de manutenção e reparação de navios ou outras embarcações	+	serviços de manutenção e reparação de máquinas motrizes não-elétricas	+
	serviços de manutenção e reparação de máquinas, apars. ou equips. elétricos	+	serviços de manutenção e reparação de máquinas, apars. ou equips. elétricos	-

Fonte: IBGE, Diretoria de Pesquisas, Coordenação de Indústria

Quadro 4.10 - Produtos de maior influência por Atividade - São Paulo
Abril de 2021

Atividades de Indústria	Abril 2021 / Abril 2020		Acumulado Janeiro-Abril	
	Descrição do Produto	Sinal	Descrição do Produto	Sinal
Produtos Alimentícios	açúcar cristal	-	açúcar cristal	-
	açúcar vhp	-	açúcar refinado de cana	-
	melaço de cana	-	bombons e chocolates c/ cacau	+
	balas e outros confeitados sem cacau	-	açúcar vhp	-
	açúcar refinado de cana	+	melaço de cana	-
Bebidas	cervejas e chope refrigerantes	+	cervejas e chope refrigerantes	+
	águas minerais naturais (inclusive gaseificadas)	+	águas minerais naturais (inclusive gaseificadas)	-
	aguardente de cana-de-açúcar	-	aguardente de cana-de-açúcar	-
Produtos Têxteis	tecidos de algodão crus ou alvejados (inclusive combinados)	+	tecidos de algodão crus ou alvejados (inclusive combinados)	+
	tecidos de algodão tintos ou estampados (exceto combinados)	+	tecido não-tecido ou falsos tecidos	+
	tecidos de malha de fibras sintéticas ou artificiais (exceto atalhados)	+	tecidos de filamentos sintéticos ou artificiais	+
	roupas de cama (de tecidos) não integrados à tecelagem	+	tecidos de algodão tintos ou estampados (exceto combinados)	+
	tecidos de filamentos sintéticos ou artificiais	+	fitas de tecidos	+
Confecção de Artigos do Vestuário e Acessórios	camisetas de malha	+	camisetas de malha	+
	calças compridas femininas (exceto de malha)	+	calças compridas femininas (exceto de malha)	+
	meias de algodão ou outras fibras têxteis naturais	+	meias de algodão ou outras fibras têxteis naturais	+
	camisas e blusas femininas de malha	+	vestidos de malha	+
	vestidos de malha	+	cuecas e semelhantes de malha	+
Celulose, Papel e Produtos de Papel	caixas e cartonagens dobráveis de papel-cartão ou cartolina	-	papel higiênico	-
	papel higiênico	-	embalagens diversas de papel	+
	embalagens diversas de papel	+	caixas e cartonagens dobráveis de papel-cartão ou cartolina	-
	cadernos	-	cadernos	-
	papel p/ usos na escrita, impressão e outros fins gráficos	+	papel miolo	+
Coque, Produtos Derivados do Petróleo e Biocombustíveis	óleo diesel	+	óleo diesel	+
	óleos combustíveis	+	óleos combustíveis	+
	gasolina automotiva	+	gasolina automotiva	+
	naftas para petroquímica	-	naftas para petroquímica	-
	álcool etílico	-	álcool etílico	-
Perfumaria, Sabões, Detergentes e Prods. de Limpeza e de Higiene Pessoal	sabões ou detergentes em pó ou outras formas semelhantes	-	sabões ou detergentes em pó ou outras formas semelhantes	-
	amaciantes de tecidos	-	cremes de beleza e loções para a pele	+
	agentes orgânicos de superfície (exceto sabões)	-	detergentes ou sabões líquidos	-
	cremes de beleza e loções para a pele	+	agentes orgânicos de superfície (exceto sabões)	+
	detergentes ou sabões líquidos	-	amaciantes de tecidos	-
Outros Produtos Químicos	tintas e vernizes dissolvidos em meio aquoso p/ construção	+	fungicidas para uso na agricultura	+
	herbicidas para uso na agricultura	-	tintas e vernizes dissolvidos em meio aquoso p/ construção	+
	tintas e vernizes dissolv. em meio não aquoso (exc. p/ fins automotivos e construção)	+	inseticidas para uso na agricultura	+
	carbono	+	herbicidas para uso na agricultura	-
	etileno não-saturado	-	tintas e vernizes dissolv. em meio não aquoso (exc. p/ fins automotivos e construção)	+
Produtos Farmoquímicos e Farmacêuticos	medicamentos	-	medicamentos	-
Produtos de Borracha e de Material Plástico	pneus novos p/ caminhões e ônibus	+	pneus novos p/ caminhões e ônibus	+
	peças e acessórios de plástico p/ veículos automotores, motocicletas e bicicletas	+	peças e acessórios de plástico p/ veículos automotores, motocicletas e bicicletas	+
	pneus novos p/ automóveis, camionetas e utilitários	+	pneus novos p/ automóveis, camionetas e utilitários	+
	tubos ou canos de plástico não reforçados p/ construção civil	+	tubos ou canos de plástico não reforçados p/ construção civil	+
	peças e acessórios de borracha vulcanizada não endurecida p/ veículos	+	correias de transmissão de borracha vulcanizada	+
Produtos de Minerais Não-Metálicos	blocos e tijolos para construção de cimento ou concreto	+	blocos e tijolos para construção de cimento ou concreto	+
	ladrilhos, placas e azulejos de cerâmica p/ pavimentação ou revestimento esmaltados	+	ladrilhos, placas e azulejos de cerâmica p/ pavimentação ou revestimento esmaltados	+
	vidro flotado e vidro desbastado ou polido	+	vidro flotado e vidro desbastado ou polido	+
	vidros de segurança laminados ou temperados p/ veículos, aeronaves e outros	+	vidros de segurança laminados ou temperados p/ veículos, aeronaves e outros	+
	mós e rebolos para moer, triturar ou amolar	+	mós e rebolos para moer, triturar ou amolar	+
Metalurgia	vergalhões de aço ao carbono	+	vergalhões de aço ao carbono	+
	artefatos e peças diversas de ferro fundido	+	artefatos e peças diversas de ferro fundido	+
	arames e fios de aço inoxidáveis ou de outras ligas de aço	+	arames e fios de aço inoxidáveis ou de outras ligas de aço	+
	chapas, bobinas, fitas e tiras relaminadas de aço (pintadas ou envernizadas)	+	arames e fios de aço ao carbono	+
	arames e fios de aço ao carbono	+	chapas, bobinas, fitas e tiras relaminadas de aço (pintadas ou envernizadas)	+
Produtos de Metal exclusiva Máquinas e Equipamentos	parafusos e outros artefatos roscados de ferro e aço	+	parafusos e outros artefatos roscados de ferro e aço	+
	artefatos diversos de ferro e aço estampado para a indústria automobilística	+	artefatos diversos de ferro e aço estampado para a indústria automobilística	+
	latas de alumínio para embalagem	+	cartuchos, balas e suas partes	+
	artefatos diversos de cobre estampado	+	fechaduras e ferrolhos (exceto para veículos e móveis)	+
	arruelas, rebites e outros artefatos não roscados de ferro e aço	+	telas metálicas de fios de ferro e aço	+
Equipamentos de Informática, Prods. Eletrônicos e Ópticos	computadores pessoais portáteis (laptops, notebooks, tablets e semelhantes)	+	computadores pessoais portáteis (laptops, notebooks, tablets e semelhantes)	+
	indicadores de velocidade (tacômetros) e estroboscópios	+	telefones celulares	+
	telefones celulares	+	impressoras ou outros equipamentos de informática multifuncionais	+
	peças e acessórios p/ máqs. p/ processamento de dados e suas unidades periféricas	+	cartões inteligentes (smart cards)	+
	cartões inteligentes (smart cards)	+	peças e acessórios p/ máqs. p/ processamento de dados e suas unidades periféricas	+
Máquinas, Aparelhos e Materiais Elétricos	máquinas de lavar ou secar roupa	+	máquinas de lavar ou secar roupa	+
	motores elétricos	+	fogões de cozinha	+
	fogões de cozinha	+	motores elétricos	+
	condutores elétricos com capa isolante para tensão menor ou igual a 1000v	+	interruptores, seccionadores e comutadores para tensão menor ou igual a 1kv	+
	baterias para veículos	+	condutores elétricos com capa isolante para tensão menor ou igual a 1000v	+
Máquinas e Equipamentos	rolamentos para equipamentos industriais	+	máquinas para trabalhar matéria-prima para fabricar pasta de celulose	-
	máquinas para trabalhar matéria-prima para fabricar pasta de celulose	-	escavadeiras	+
	escavadeiras	+	rolamentos para equipamentos industriais	+
	carregadoras-transportadoras	+	carregadoras-transportadoras	+
	motoniveladores	+	motoniveladores	+
Veículos Automotores, Reboques e Carrocerias	automóveis com motor a gasolina, álcool ou biocombustível	+	automóveis com motor a gasolina, álcool ou biocombustível	+
	Caminhões	+	caminhão-trator para reboques e semirreboques	+
	caminhão-trator para reboques e semirreboques	+	Caminhões	+
	motores diesel e semidiesel para ônibus e caminhões	+	motores diesel e semidiesel para ônibus e caminhões	+
	componentes elétricos de ignição	+	eixos (exceto de transmissão ou suas partes para veículos automotores)	-
Outros Equipamentos de Transporte	aviões	+	aviões	-
	vagões para transporte de mercadorias	+	vagões para transporte de mercadorias	+
	partes e peças p/ veículos ferroviários e semelhantes (exc. freios e suas partes)	+	vagões de passageiros	-
	vagões de passageiros	+	partes e peças p/ veículos ferroviários e semelhantes (exc. freios e suas partes)	+

Quadro 4.11 - Produtos de maior influência por Atividade - Paraná
Abril de 2021

Atividades de Indústria	Abril 2021 / Abril 2020		Acumulado Janeiro-Abril	
	Descrição do Produto	Sinal	Descrição do Produto	Sinal
Produtos Alimentícios	açúcar cristal	-	bombons e chocolates c/ cacau	+
	bombons e chocolates c/ cacau	+	resíduos da extração de soja	-
	óleo de soja refinado	+	açúcar cristal	-
	resíduos da extração de soja	-	carnes e miudezas de aves congeladas	-
	margarina	-	carnes de bovinos congeladas	-
Bebidas	cervejas e chope	+	cervejas e chope	+
	refrigerantes	+	preparações em pó para elaboração de bebidas (exceto para fins industriais)	+
	vinhos de uvas (exceto champanha)	+	refrigerantes	+
	preparações em pó para elaboração de bebidas (exceto para fins industriais)	+	vinhos de uvas (exceto champanha)	+
Produtos de Madeira	madeira densificada (MDF) em blocos, pranchas, lâminas ou perfis	+	madeira compensada, folheada e estratificada de formas semelhantes	+
	madeira compensada, folheada e estratificada de formas semelhantes	+	madeira densificada (MDF) em blocos, pranchas, lâminas ou perfis	+
	painéis de partículas de madeira	+	painéis de partículas de madeira	+
	madeira serrada, aplainada ou polida	+	portas e janelas de madeira	+
	portas e janelas de madeira	+	madeira serrada, aplainada ou polida	+
Celulose, Papel e Produtos de Papel	caixas e cartonagens dobráveis de papel-cartão ou cartolina	-	caixas e cartonagens dobráveis de papel-cartão ou cartolina	-
	papel revestido de mat. inorgânica p/ uso na escrita, impressão e outros usos	-	papel-cartão ou cartolina de outros tipos com peso superior a 150g/m2	-
	papel-cartão ou cartolina kraft para embalagem	+	papel imprensa ou papel jornal em rolos ou em folhas	+
	fraldas descartáveis	+	papel-cartão ou cartolina kraft para embalagem	+
	papel higiênico	-	papel kraft p/ embalagem (exceto encrespado ou estampado)	-
Coque, Produtos Derivados do Petróleo e Biocombustíveis	óleo diesel	+	óleo diesel	+
	óleos combustíveis	+	gasolina automotiva	+
	álcool etílico	+	óleos combustíveis	+
	asfalto de petróleo	-	álcool etílico	+
	gasolina automotiva	+	querosenes de aviação	-
Outros Produtos Químicos	adubos ou fertilizantes com nitrogênio, fósforo e potássio (NPK)	-	resinas uréicas e de tiouréia em formas primárias	+
	fungicidas para uso na agricultura	+	inseticidas para uso na agricultura	+
	resinas uréicas e de tiouréia em formas primárias	+	fungicidas para uso na agricultura	+
	metanal	+	adubos ou fertilizantes minerais ou químicos (com nitrogênio e fósforo)	-
	resina fenol-formaldeído	+	herbicidas para uso na agricultura	+
Produtos de Borracha e de Material Plástico	câmaras-de-ar usadas em ônibus e caminhões	+	câmaras-de-ar usadas em ônibus e caminhões	+
	correias de transmissão de borracha vulcanizada	+	películas autoadesivas de plástico	+
	filmes de material plástico (inclusive BOPP) p/ embalagem	-	tubos ou canos de plástico não reforçados p/ construção civil	+
	artigos descartáveis de plástico	+	conexões, juntas, cotovelos e outros acessórios de plástico p/ tubos	+
	tubos ou canos de plástico não reforçados p/ construção civil	+	correias de transmissão de borracha vulcanizada	+
Produtos de Minerais Não-Metálicos	cimentos "Portland"	+	cimentos "Portland"	+
	ladrilhos, placas e azulejos de cerâmica p/ pavimentação ou revestimento esmaltados	+	chapas, painéis, telhas, canos, tubos ou outros artef. de fibrocimento s/ amianto	+
	chapas, painéis, telhas, canos, tubos ou outros artef. de fibrocimento s/ amianto	+	ladrilhos, placas e azulejos de cerâmica p/ pavimentação ou revestimento esmaltados	+
	elementos pré-fabricados para construção civil de cimento ou concreto	+	elementos pré-fabricados para construção civil de cimento ou concreto	+
	massa de concreto	+	massa de concreto	+
Produtos de Metal exclusive Máquinas e Equipamentos	artefatos diversos de ferro e aço estampado para a indústria automobilística	+	artefatos diversos de ferro e aço estampado para a indústria automobilística	+
	correntes cortantes de serras	+	torres e pórticos de ferro e aço	+
	torres e pórticos de ferro e aço	+	esquadrias de alumínio	+
	cadeados	+	cadeados	+
	pias, cubas e lavatórios e banheiras de ferro e aço	+	correntes cortantes de serras	+
Máquinas, Aparelhos e Materiais Elétricos	refrigeradores ou congeladores	+	eletroportáteis domésticos	+
	cabos de fibras ópticas	-	fogões de cozinha	+
	fogões de cozinha	+	refrigeradores ou congeladores	+
	condutores elétricos com capa isolante para tensão menor ou igual a 1000v	+	condutores elétricos com capa isolante para tensão menor ou igual a 1000v	+
	eletroportáteis domésticos	+	cabos de fibras ópticas	+
Máquinas e Equipamentos	máquinas para colheita	+	máquinas para colheita	+
	tratores agrícolas	+	tratores agrícolas	+
	máqs. portáteis p/ furar, serrar, cortar ou aparafusar (incl. ferramentas elétr. manuais)	+	máqs. portáteis p/ furar, serrar, cortar ou aparafusar (incl. ferramentas elétr. manuais)	+
	partes e peças para aparelhos de ar condicionado	+	máquinas para indústria de panificação ou pastelaria	+
	motores de pistão para máquinas ou equipamentos industriais	+	partes e peças para elevadores	+
Veículos Automotores, Reboques e Carrocerias	automóveis com motor a gasolina, álcool ou bicombustível	+	automóveis com motor a gasolina, álcool ou bicombustível	+
	caminhão-tractor para reboques e semirreboques	+	caminhão-tractor para reboques e semirreboques	+
	Caminhões	+	Caminhões	+
	motores de explosão e combustão interna p/ veículos (exc. motores diesel)	+	reboques e semirreboques	+
	volantes, barras ou caixas de direção para veículos automotores	+	volantes, barras ou caixas de direção para veículos automotores	+
Móveis	armários de madeira para uso residencial (exceto embutidos ou modulados)	+	armários de madeira para uso residencial (exceto embutidos ou modulados)	+
	estantes de madeira de uso residencial	+	móveis de madeira para cozinhas (exceto modulados)	+
	móveis de madeira para cozinhas (exceto modulados)	+	estantes de madeira de uso residencial	+
	colchões de molas metálicas	+	cômodas de madeira	+
	cômodas de madeira	+	armários modulados de madeira para cozinhas	+

Fonte: IBGE, Diretoria de Pesquisas, Coordenação de Indústria

Quadro 4.12 - Produtos de maior influência por Atividade - Santa Catarina
Abril de 2021

Atividades de Indústria	Abril 2021 / Abril 2020		Acumulado Janeiro-Abril	
	Descrição do Produto	Sinal	Descrição do Produto	Sinal
Produtos Alimentícios	óleo de soja refinado	-	óleo de soja refinado	-
	carnes de suínos congeladas	+	preparações e conservas de peixes	-
	biscoitos e bolachas	-	carnes de suínos congeladas	+
	queijos frescos	+	biscoitos e bolachas	-
	carnes e miudezas de aves congeladas	-	carnes e miudezas de aves congeladas	-
Produtos Têxteis	roupas de banho de tecido de algodão integradas à tecelagem	+	roupas de banho de tecido de algodão integradas à tecelagem	+
	tecidos de malha de algodão (exceto atalhados)	+	tecidos de malha de algodão (exceto atalhados)	+
	fitas de tecidos	+	fitas de tecidos	+
	algodão cardado ou penteado	+	algodão cardado ou penteado	+
	roupas de cama (de tecidos) não integradas à tecelagem	+	roupas de cama (de tecidos) não integradas à tecelagem	+
Confeção de Artigos do Vestuário e Acessórios	conjuntos femininos de malha	+	conjuntos femininos de malha	+
	camisas e blusas femininas de malha	+	camisas e blusas femininas de malha	+
	camisetas de malha	+	conjuntos masculinos de malha	+
	conjuntos masculinos de malha	+	vestidos de malha	+
	vestidos de malha	+	vestuário e seus acessórios de malha para bebês	+
Produtos de Madeira	portas e janelas de madeira	+	portas e janelas de madeira	+
	cabos de madeira p/ ferramentas, vassouras, escovas, etc.	+	madeira em bruto tratada c/ agente de conservação	-
	madeira em bruto tratada c/ agente de conservação	-	cabos de madeira p/ ferramentas, vassouras, escovas, etc.	+
	madeira serrada, aplainada ou polida	+	madeira serrada, aplainada ou polida	+
	molduras de madeira p/ quadros, fotografias, espelhos ou objetos semelhantes	+	molduras de madeira p/ quadros, fotografias, espelhos ou objetos semelhantes	+
Celulose, Papel e Produtos de Papel	caixas de papelão ondulado ou corrugado	+	caixas de papelão ondulado ou corrugado	+
	papel kraft p/ embalagem (exceto encrespado ou estampado)	+	papel kraft p/ embalagem (exceto encrespado ou estampado)	+
	papel higiênico	-	papel kraft p/ sacos de grande capac. (encrespado, estampado ou perfurado)	+
	sacos, sacolas e bolsas de papel	+	papel higiênico	-
	papel kraft p/ sacos de grande capac. (encrespado, estampado ou perfurado)	+	sacos, sacolas e bolsas de papel	+
Produtos de Borracha e de Material Plástico	conexões, juntas, cotovelos e outros acessórios de plástico p/ tubos	+	sacos, sacolas e bolsas de plástico p/ embalagem ou transporte	+
	tubos ou canos de plástico não reforçados p/ construção civil	+	tubos ou canos de plástico não reforçados p/ construção civil	+
	artigos descartáveis de plástico	+	conexões, juntas, cotovelos e outros acessórios de plástico p/ tubos	+
	sacos, sacolas e bolsas de plástico p/ embalagem ou transporte	+	artigos descartáveis de plástico	+
	juntas, gaxetas e semelhantes de borracha vulcanizada não endurecida	+	protetores, bandas de rodagem amovíveis p/ pneus e flaps de borracha	+
Produtos de Minerais Não-Metálicos	ladrilhos, placas e azulejos de cerâmica p/ pavimentação ou revestimento esmaltados	+	vidro flotado e vidro desbastado ou polido	+
	vidro flotado e vidro desbastado ou polido	+	ladrilhos, placas e azulejos de cerâmica p/ pavimentação ou revestimento esmaltados	+
	elementos pré-fabricados para construção civil de cimento ou concreto	+	artigos de porcelana p/ serviço de mesa ou de cozinha	-
	massa de concreto	+	massa de concreto	+
	argamassas	+	elementos pré-fabricados para construção civil de cimento ou concreto	+
Metalurgia	artefatos e peças diversas de ferro fundido	+	artefatos e peças diversas de ferro fundido	+
	artefatos de alumínio fundido	+	barras, perfis ou vergalhões de alumínio	+
	barras, perfis ou vergalhões de alumínio	+	artefatos de alumínio fundido	+
	tubos, canos e perfis de aço com costura n.e.	+	tubos, canos e perfis de aço com costura n.e.	+
	chapas, bobinas, fitas e tiras relaminadas de aço (pintadas ou envernizadas)	+	chapas, bobinas, fitas e tiras relaminadas de aço (pintadas ou envernizadas)	+
Produtos de Metal exclusive Máquinas e Equipamentos	parafusos e outros artefatos roscados de ferro e aço	+	parafusos e outros artefatos roscados de ferro e aço	+
	artefatos diversos de ferro e aço estampado para a indústria automobilística	+	esquadrias de alumínio	+
	torres e pórticos de ferro e aço	+	latas de ferro e aço para embalagem de produtos diversos	-
	latas de ferro e aço para embalagem de produtos diversos	-	caldeiras geradoras de vapor	+
	esquadrias de alumínio	+	artefatos diversos de ferro e aço estampado para a indústria automobilística	+
Máquinas, Aparelhos e Materiais Elétricos	refrigeradores ou congeladores	+	refrigeradores ou congeladores	+
	motores elétricos	+	motores elétricos	+
	fogões de cozinha	+	transformadores de dielétrico líquido	+
	transformadores de dielétrico líquido	-	fogões de cozinha	+
	partes e peças para refrigeradores ou congeladores	+	partes e peças para refrigeradores ou congeladores	+
Máquinas e Equipamentos	silos metálicos para cereais	+	silos metálicos para cereais	+
	compressores usados em aparelhos de refrigeração comerciais ou domésticos	+	compressores usados em aparelhos de refrigeração comerciais ou domésticos	+
	compressores de ar	+	compressores de ar	+
	betoneiras e máquinas para amassar cimento	+	betoneiras e máquinas para amassar cimento	+
	aparelhos elevadores ou transportadores para mercadorias	+	aparelhos elevadores ou transportadores para mercadorias	+
Veículos Automotores, Reboques e Carrocerias	peças ou acessórios n.e. para o sistema de motor de veículos automotores	+	peças ou acessórios n.e. para o sistema de motor de veículos automotores	+
	freios para veículos automotores	+	freios para veículos automotores	+
	silenciosos para veículos automotores	+	silenciosos para veículos automotores	+
	componentes elétricos de ignição	+	componentes elétricos de ignição	+
	molos e folhas de molos de ferro e aço para veículos automotores	+	molos e folhas de molos de ferro e aço para veículos automotores	+

Fonte: IBGE, Diretoria de Pesquisas, Coordenação de Indústria

Quadro 4.13 - Produtos de maior influência por Atividade - Rio Grande do Sul
Abril de 2021

Atividades de Indústria	Abril 2021 / Abril 2020		Acumulado Janeiro-Abril	
	Descrição do Produto	Sinal	Descrição do Produto	Sinal
Produtos Alimentícios	arroz descascado branqueado	-	arroz descascado branqueado	-
	sucos concentrados de frutas (exceto de laranja)	-	balas e outros confeitados sem cacau	+
	balas e outros confeitados sem cacau	+	biscoitos e bolachas	-
	biscoitos e bolachas	-	leite esterilizado	-
	arroz descascado (exceto branqueado)	-	carnes e miudezas de aves frescas ou refrigeradas	+
Bebidas	vinhos de uvas (exceto champanha)	-	vinhos de uvas (exceto champanha)	-
	refrigerantes	+	refrigerantes	+
	cervejas e chope	+	cervejas e chope	+
	vinhos de uvas frescas (do tipo champanha)	+	vinhos de uvas frescas (do tipo champanha)	+
	águas minerais naturais (inclusive gaseificadas)	+	águas minerais naturais (inclusive gaseificadas)	-
Produtos do Fumo	fumo processado	+	fumo processado	+
	cigarros	+	cigarros	+
Couro, Artigos para Viagem e Calçados	calçados femininos de couro (exceto tênis e p/ uso profissional)	+	calçados femininos de couro (exceto tênis e p/ uso profissional)	+
	calçados femininos de material sintético (exceto tênis ou p/ uso profissional)	+	calçados femininos de material sintético (exceto tênis ou p/ uso profissional)	+
	Couros e peles de bovinos e eqüídeos simplesmente curtidos ou recurtidos	+	Couros e peles de bovinos e eqüídeos simplesmente curtidos ou recurtidos	+
	couros e peles de bovinos e eqüídeos preparados após curtimento ou secagem	+	couros e peles de bovinos curtidos ao cromo ou secos	+
	couros e peles de bovinos curtidos ao cromo ou secos	+	couros e peles de bovinos e eqüídeos preparados após curtimento ou secagem	+
Celulose, Papel e Produtos de Papel	pastas químicas de madeira, processo sulfato, branqueadas ou não	+	pastas químicas de madeira, processo sulfato, branqueadas ou não	+
	caixas de papelão ondulado ou corrugado	+	caixas de papelão ondulado ou corrugado	+
	papel p/ embalagem de cigarros	+	papel p/ embalagem de cigarros	+
	caixas e cartonagens dobráveis de papel-cartão ou cartolina	-	etiquetas adesivas impressas de papel	+
	etiquetas adesivas impressas de papel	+	caixas e cartonagens dobráveis de papel-cartão ou cartolina	-
Coque, Produtos Derivados do Petróleo e Biocombustíveis	biodiesel	+	biodiesel	+
	óleo diesel	+	gasolina automotiva	-
	gasolina automotiva	+	naftas para petroquímica	-
	naftas para petroquímica	-	óleo diesel	-
	óleos combustíveis	+	óleos combustíveis	+
Outros Produtos Químicos	etileno não-saturado	+	etileno não-saturado	+
	polipropileno	+	estireno	+
	estireno	+	polietileno de alta densidade (PEAD)	+
	propeno não-saturado	+	propeno não-saturado	+
	polietileno de alta densidade (PEAD)	+	benzeno	+
Produtos de Borracha e de Material Plástico	artigos de plástico p/ uso doméstico	+	artigos de plástico p/ uso doméstico	+
	protetores, bandas de rodagem amovíveis p/ pneus e flaps de borracha	+	protetores, bandas de rodagem amovíveis p/ pneus e flaps de borracha	+
	peças e acessórios de plástico p/ veículos automotores, motocicletas e bicicletas	+	peças e acessórios de plástico p/ veículos automotores, motocicletas e bicicletas	+
	borracha misturada não vulcanizada em formas primárias ou em chapas, folhas ou tiras	+	perfis de borracha para recauchutagem	+
	perfis de borracha para recauchutagem	+	borracha misturada não vulcanizada em formas primárias ou em chapas, folhas ou tiras	+
Produtos de Minerais Não-Metálicos	guarnições de fricção	+	guarnições de fricção	+
	massa de concreto	+	garrafas, garrafões e frascos de vidro para embalagem	-
	cimentos "Portland"	+	cimentos "Portland"	+
	garrafas, garrafões e frascos de vidro para embalagem	-	massa de concreto	+
	canos, tubos, manilhas e outros artefatos n.e. de cimento ou concreto	+	vidros de segurança laminados ou temperados (exceto para veículos)	+
Metalurgia	barra de aço ao carbono	+	barra de aço ao carbono	+
	vergalhões de aço ao carbono	+	artefatos e peças diversas de ferro fundido	+
	fió-máquina de aço ao carbono	+	vergalhões de aço ao carbono	+
	artefatos e peças diversas de ferro fundido	+	tubos, canos e perfis de aço com costura n.e.	+
	tubos, canos e perfis de aço com costura n.e.	+	chapas, bobinas, fitas e tiras relaminadas de aço (pintadas ou envernizadas)	+
Produtos de Metal exclusive Máquinas e Equipamentos	artefatos de alumínio para uso doméstico (exceto para higiene)	+	revólveres e pistolas	+
	revólveres e pistolas	+	artefatos de alumínio para uso doméstico (exceto para higiene)	+
	chaves de porcas manuais e chaves de caixa intercambiáveis	+	chaves de porcas manuais e chaves de caixa intercambiáveis	+
	alicates, tenazes, pinças e ferramentas semelhantes	+	guarnições, ferragens e artefatos semelhantes para móveis	+
	guarnições, ferragens e artefatos semelhantes para móveis	+	artefatos de ferro e aço para uso doméstico	+
Máquinas e Equipamentos	máquinas para colheita	+	máquinas para colheita	+
	tratores agrícolas	+	ferramentas hidráulicas com motor não-elétrico de uso manual	+
	ferramentas hidráulicas com motor não-elétrico de uso manual	+	tratores agrícolas	+
	partes e peças para máquinas para colheita	+	partes e peças para máquinas para colheita	+
	aparelhos elevadores ou transportadores para mercadorias	+	aparelhos elevadores ou transportadores para mercadorias	+
Veículos Automotores, Reboques e Carrocerias	reboques e semirreboques	+	reboques e semirreboques	+
	carrocerias para ônibus	+	automóveis com motor a gasolina, álcool ou bicombustível	-
	eixos, semieixos, juntas de articulação ou outras peças p/ transmissão p/ veículos	+	peças e acessórios para o sistema de freios para veículos automotores	-
	painéis ou quadros (incompletos) para instrumentos dos veículos automotores	+	carrocerias para ônibus	+
	sistemas de suspensão para veículos automotores	+	eixos, semieixos, juntas de articulação ou outras peças p/ transmissão p/ veículos	+
Móveis	estantes de madeira de uso residencial	+	estantes de madeira de uso residencial	+
	armários modulados de madeira para cozinhas	+	armários modulados de madeira para cozinhas	+
	armários de madeira para uso residencial (exceto embutidos ou modulados)	+	componentes, partes e peças de madeira para móveis	+
	componentes, partes e peças de madeira para móveis	+	móveis de madeira para cozinhas (exceto modulados)	+
	camas de madeira	+	armários de madeira para uso residencial (exceto embutidos ou modulados)	+

Fonte: IBGE, Diretoria de Pesquisas, Coordenação de Indústria

Quadro 4.14 - Produtos de maior influência por Atividade - Mato Grosso
Abril de 2021

Atividades de Indústria	Abril 2021 / Abril 2020		Acumulado Janeiro-Abril	
	Descrição do Produto	Sinal	Descrição do Produto	Sinal
Produtos Alimentícios	carne de bovinos congeladas	+	carne de bovinos congeladas	+
	açúcar cristal	-	resíduos da extração de soja	-
	resíduos da extração de soja	+	óleo de soja em bruto	-
	carne de bovinos frescas ou refrigeradas	-	carne de bovinos frescas ou refrigeradas	-
	rações para animais	+	rações para animais	+
Bebidas	cervejas e chope	+	cervejas e chope	-
	refrigerantes	-	águas minerais naturais (inclusive gaseificadas)	+
	águas minerais naturais (inclusive gaseificadas)	+	refrigerantes	-
Produtos de Madeira	madeira serrada, aplainada ou polida	-	madeira serrada, aplainada ou polida	-
	folhas p/ folheados, compensados ou p/ madeiras estratificadas semelhantes	+	folhas p/ folheados, compensados ou p/ madeiras estratificadas semelhantes	+
	madeira compensada, folheada e estratificada de formas semelhantes	+	madeira em bruto tratada c/ agente de conservação	+
	madeira em bruto tratada c/ agente de conservação	-	madeira compensada, folheada e estratificada de formas semelhantes	-
	serragem e resíduos de madeira (mesmo aglomerados)	-	serragem e resíduos de madeira (mesmo aglomerados)	+
Coque, Produtos Derivados do Petróleo e Biocombustíveis	álcool etílico	-	álcool etílico	-
	biodiesel	+	biodiesel	-
Outros Produtos Químicos	adubos ou fertilizantes com nitrogênio, fósforo e potássio (NPK)	-	adubos ou fertilizantes com fósforo e potássio	-
	adubos ou fertilizantes com fósforo e potássio	+	adubos ou fertilizantes com nitrogênio, fósforo e potássio (NPK)	-
	adubos ou fertilizantes minerais ou químicos (potássicos)	-	adubos ou fertilizantes minerais ou químicos (potássicos)	-
	adubos ou fertilizantes minerais ou químicos (com nitrogênio e fósforo)	-	adubos ou fertilizantes minerais ou químicos (com nitrogênio e fósforo)	-
Produtos de Minerais Não-Metálicos	cimentos "Portland"	+	cimentos "Portland"	+
	elementos pré-fabricados para construção civil de cimento ou concreto	+	elementos pré-fabricados para construção civil de cimento ou concreto	-
	massa de concreto	+	massa de concreto	+
	misturas betuminosas fabricadas com asfalto ou betumes	+	misturas betuminosas fabricadas com asfalto ou betumes	+
	argamassas	+	argamassas	+

Fonte: IBGE, Diretoria de Pesquisas, Coordenação de Indústria

Quadro 4.15 - Produtos de maior influência por Atividade - Goiás
Abril de 2021

Atividades de Indústria	Abril 2021 / Abril 2020		Acumulado Janeiro-Abril	
	Descrição do Produto	Sinal	Descrição do Produto	Sinal
Indústrias Extrativas	minérios de cobre em bruto ou beneficiados	-	minérios de cobre em bruto ou beneficiados	-
	amianto em fibras ou em pó	+	amianto em fibras ou em pó	+
	pedras britadas	+	pedras britadas	+
	fosfatos de cálcio naturais, fosfatos aluminocálcicos e cré fosfatado	-	fosfatos de cálcio naturais, fosfatos aluminocálcicos e cré fosfatado	-
Produtos Alimentícios	castinas e pedras calcárias	+	castinas e pedras calcárias	+
	leite em pó	-	leite em pó	-
	leite esterilizado	+	óleo de soja refinado	-
	óleo de soja refinado	-	leite esterilizado	+
	carnes de bovinos frescas ou refrigeradas	+	extrato, purês e polpas de tomate	-
Coque, Produtos Derivados do Petróleo e Biocombustíveis	açúcar vhp	-	óleo de soja em bruto	-
	álcool etílico	-	álcool etílico	-
Outros Produtos Químicos	biodiesel	+	biodiesel	+
	superfosfatos	+	superfosfatos	+
	adubos ou fertilizantes com fósforo e potássio	-	adubos ou fertilizantes com fósforo e potássio	+
	adubos ou fertilizantes com nitrogênio, fósforo e potássio (NPK)	+	adubos ou fertilizantes com nitrogênio, fósforo e potássio (NPK)	+
	adubos ou fertilizantes minerais ou químicos (com nitrogênio e potássio)	-	fosfatos de monoamônio	-
Produtos Farmoquímicos e Farmacêuticos	fosfatos de monoamônio	0	adubos ou fertilizantes minerais ou químicos (com nitrogênio e potássio)	-
	medicamentos	-	medicamentos	-
Produtos de Minerais Não-Metálicos	massa de concreto	+	cimentos "Portland"	+
	chapas, painéis, telhas, canos, tubos ou outros artef. de fibrocimento s/ amianto	+	massa de concreto	+
	cimentos "Portland"	+	chapas, painéis, telhas, canos, tubos ou outros artef. de fibrocimento s/ amianto	+
	misturas betuminosas fabricadas com asfalto ou betumes	+	telhas de cerâmica	+
	telhas de cerâmica	+	misturas betuminosas fabricadas com asfalto ou betumes	+
Metalurgia	ferro-níobio	-	ferro-níobio	-
	ferro-níquel	-	ferro-níquel	-
	ouro em formas brutas para usos não monetários	-	ouro em formas brutas para usos não monetários	+
Produtos de Metal exclusive Máquinas e Equipamentos	latas de ferro e aço para embalagem de produtos diversos	-	latas de ferro e aço para embalagem de produtos diversos	-
	esquadrias de ferro e aço	+	esquadrias de ferro e aço	+
	estruturas de ferro e aço em chapas ou em outras formas	-	estruturas de ferro e aço em chapas ou em outras formas	-
	palha de aço, esponjas ou artefatos semelhantes de fios de aço	-	esquadrias de alumínio	-
Veículos Automotores, Reboques e Carrocerias	esquadrias de alumínio	+	palha de aço, esponjas ou artefatos semelhantes de fios de aço	-
	automóveis com motor a gasolina, álcool ou bicombustível	+	automóveis com motor a gasolina, álcool ou bicombustível	+
	veículos para o transporte de mercadorias com motor diesel	+	veículos para o transporte de mercadorias com motor diesel	-
	automóveis com motor diesel	-	automóveis com motor diesel	-

Fonte: IBGE, Diretoria de Pesquisas, Coordenação de Indústria

Pesquisa Industrial Mensal - Produção Física

Tabela 2.1 - Indicadores da Produção Industrial, segundo as Seções e Atividades de Indústria (Número índice)
Amazonas - 2021

Seções e Atividades de Indústria	Base fixa mensal (1)			Mensal (2)			Acumulado (3)			Últimos 12 meses (4)		
	Fev	Mar	Abr	Fev	Mar	Abr	Jan-Fev	Jan-Mar	Jan-Abr	Até-Fev	Até-Mar	Até-Abr
1 - Indústria geral	75,8	95,6	85,4	90,1	122,5	232,8	90,2	100,3	117,2	92,7	94,8	104,4
2 - Indústrias extrativas	65,4	75,2	72,0	95,1	100,1	96,5	93,8	95,9	96,1	87,7	88,9	89,4
3 - Indústrias de transformação	76,4	96,8	86,1	89,9	123,8	250,1	90,0	100,5	118,5	92,9	95,1	105,2
3.10 - Fabricação de produtos alimentícios	-	-	-	-	-	-	-	-	-	-	-	-
3.11 - Fabricação de bebidas	89,5	117,0	87,8	76,5	161,6	231,8	92,6	109,2	122,9	94,5	99,7	108,3
3.12 - Fabricação de produtos do fumo	-	-	-	-	-	-	-	-	-	-	-	-
3.13 - Fabricação de produtos têxteis	-	-	-	-	-	-	-	-	-	-	-	-
3.14 - Confecção de artigos do vestuário e acessórios	-	-	-	-	-	-	-	-	-	-	-	-
3.15 - Preparação de couros e fabricação de artefatos de couro, artigos para viagem e calçados	-	-	-	-	-	-	-	-	-	-	-	-
3.16 - Fabricação de produtos de madeira	-	-	-	-	-	-	-	-	-	-	-	-
3.17 - Fabricação de celulose, papel e produtos de papel	-	-	-	-	-	-	-	-	-	-	-	-
3.18 - Impressão e reprodução de gravações	5,4	4,5	6,7	28,9	28,2	51,4	22,8	24,2	29,1	50,2	47,2	46,3
3.19 - Fabricação de coque, de produtos derivados do petróleo e de biocombustíveis	97,6	92,4	105,8	97,5	94,3	250,7	98,5	97,1	116,3	84,5	84,9	94,9
3.20B - Fabricação de sabões, deterg., prods. de limpeza, cosméticos, prods. de perfum. e de higiene pessoal	-	-	-	-	-	-	-	-	-	-	-	-
3.20C - Fabricação de outros produtos químicos	-	-	-	-	-	-	-	-	-	-	-	-
3.21 - Fabricação de produtos farmoquímicos e farmacêuticos	-	-	-	-	-	-	-	-	-	-	-	-
3.22 - Fabricação de produtos de borracha e de material plástico	92,6	131,2	129,8	149,1	201,8	372,3	131,9	155,4	188,6	103,7	113,2	131,4
3.23 - Fabricação de produtos de minerais não-metálicos	-	-	-	-	-	-	-	-	-	-	-	-
3.24 - Metalurgia	-	-	-	-	-	-	-	-	-	-	-	-
3.25 - Fabricação de produtos de metal, exceto máquinas e equipamentos	108,6	137,4	106,3	110,4	111,1	109,1	107,6	108,9	108,9	102,4	102,0	104,0
3.26 - Fabricação de equipamentos de informática, produtos eletrônicos e ópticos	70,8	84,1	70,0	94,9	109,6	173,3	85,9	93,6	105,3	101,7	102,4	110,9
3.27 - Fabricação de máquinas, aparelhos e materiais elétricos	64,8	85,1	75,5	112,3	130,7	171,7	97,6	109,0	120,9	99,0	100,7	107,0
3.28 - Fabricação de máquinas e equipamentos	79,9	105,7	89,0	125,5	151,5	422,3	104,0	119,8	147,4	98,2	99,5	109,8
3.29 - Fabricação de veículos automotores, reboques e carrocerias	-	-	-	-	-	-	-	-	-	-	-	-
3.30 - Fabricação de outros equipamentos de transporte, exceto veículos automotores	51,7	98,1	95,9	73,9	130,0	13 741,1	67,8	88,9	131,8	79,4	81,4	100,8
3.31 - Fabricação de móveis	-	-	-	-	-	-	-	-	-	-	-	-
3.32 - Fabricação de produtos diversos	-	-	-	-	-	-	-	-	-	-	-	-
3.33 - Manutenção, reparação e instalação de máquinas e equipamentos	-	-	-	-	-	-	-	-	-	-	-	-

Fonte: IBGE, Diretoria de Pesquisas, Coordenação de Indústria

Nota: Ponderação PIA-2010, sem ajuste sazonal

(1) Base: média de 2012 = 100

(2) Base: igual mês do ano anterior = 100

(3) Base: igual período do ano anterior = 100

(4) Base: últimos doze meses anteriores = 100

Pesquisa Industrial Mensal - Produção Física

Tabela 2.2 - Indicadores da Produção Industrial, segundo as Seções e Atividades de Indústria (Número índice)
Pará - 2021

Seções e Atividades de Indústria	Base fixa mensal (1)			Mensal (2)			Acumulado (3)			Últimos 12 meses (4)		
	Fev	Mar	Abr	Fev	Mar	Abr	Jan-Fev	Jan-Mar	Jan-Abr	Até-Fev	Até-Mar	Até-Abr
1 - Indústria geral	114,0	119,5	116,2	88,6	108,1	106,0	101,0	103,1	103,8	100,1	100,9	99,6
2 - Indústrias extrativas	125,9	131,2	134,1	87,7	108,3	107,0	102,4	104,1	104,8	101,7	102,5	100,8
3 - Indústrias de transformação	74,7	80,7	56,5	94,1	107,1	98,8	93,0	97,4	97,7	89,5	90,2	91,2
3.10 - Fabricação de produtos alimentícios	93,8	95,3	79,7	91,5	97,9	146,5	86,8	90,3	98,8	73,4	74,7	79,8
3.11 - Fabricação de bebidas	56,9	61,7	57,1	76,2	138,7	152,2	86,6	97,9	106,3	97,0	101,3	107,1
3.12 - Fabricação de produtos do fumo	-	-	-	-	-	-	-	-	-	-	-	-
3.13 - Fabricação de produtos têxteis	-	-	-	-	-	-	-	-	-	-	-	-
3.14 - Confecção de artigos do vestuário e acessórios	-	-	-	-	-	-	-	-	-	-	-	-
3.15 - Preparação de couros e fabricação de artefatos de couro, artigos para viagem e calçados	-	-	-	-	-	-	-	-	-	-	-	-
3.16 - Fabricação de produtos de madeira	57,4	59,8	53,7	111,2	142,5	140,0	111,2	120,1	124,2	102,4	106,5	109,8
3.17 - Fabricação de celulose, papel e produtos de papel	47,4	46,0	52,2	90,9	64,1	86,3	77,2	72,3	75,7	129,4	122,6	116,7
3.18 - Impressão e reprodução de gravações	-	-	-	-	-	-	-	-	-	-	-	-
3.19 - Fabricação de coque, de produtos derivados do petróleo e de biocombustíveis	-	-	-	-	-	-	-	-	-	-	-	-
3.20B - Fabricação de sabões, deterg., prods. de limpeza, cosméticos, prods. de perfum. e de higiene pessoal	-	-	-	-	-	-	-	-	-	-	-	-
3.20C - Fabricação de outros produtos químicos	-	-	-	-	-	-	-	-	-	-	-	-
3.21 - Fabricação de produtos farmoquímicos e farmacêuticos	-	-	-	-	-	-	-	-	-	-	-	-
3.22 - Fabricação de produtos de borracha e de material plástico	-	-	-	-	-	-	-	-	-	-	-	-
3.23 - Fabricação de produtos de minerais não-metálicos	47,2	50,6	44,7	94,3	91,6	88,8	104,2	99,6	97,0	101,4	100,2	98,0
3.24 - Metalurgia	79,7	93,6	40,2	95,2	117,0	55,2	94,9	101,9	91,5	105,0	103,5	97,5
3.25 - Fabricação de produtos de metal, exceto máquinas e equipamentos	-	-	-	-	-	-	-	-	-	-	-	-
3.26 - Fabricação de equipamentos de informática, produtos eletrônicos e ópticos	-	-	-	-	-	-	-	-	-	-	-	-
3.27 - Fabricação de máquinas, aparelhos e materiais elétricos	-	-	-	-	-	-	-	-	-	-	-	-
3.28 - Fabricação de máquinas e equipamentos	-	-	-	-	-	-	-	-	-	-	-	-
3.29 - Fabricação de veículos automotores, reboques e carrocerias	-	-	-	-	-	-	-	-	-	-	-	-
3.30 - Fabricação de outros equipamentos de transporte, exceto veículos automotores	-	-	-	-	-	-	-	-	-	-	-	-
3.31 - Fabricação de móveis	-	-	-	-	-	-	-	-	-	-	-	-
3.32 - Fabricação de produtos diversos	-	-	-	-	-	-	-	-	-	-	-	-
3.33 - Manutenção, reparação e instalação de máquinas e equipamentos	-	-	-	-	-	-	-	-	-	-	-	-

Fonte: IBGE, Diretoria de Pesquisas, Coordenação de Indústria

Nota: Ponderação PIA-2010, sem ajuste sazonal

(1) Base: média de 2012 = 100

(2) Base: igual mês do ano anterior = 100

(3) Base: igual período do ano anterior = 100

(4) Base: últimos doze meses anteriores = 100

Pesquisa Industrial Mensal - Produção Física

Tabela 2.3 - Indicadores da Produção Industrial, segundo as Seções e Atividades de Indústria (Número índice)
Nordeste - 2021

Seções e Atividades de Indústria	Base fixa mensal (1)			Mensal (2)			Acumulado (3)			Últimos 12 meses (4)		
	Fev	Mar	Abr	Fev	Mar	Abr	Jan-Fev	Jan-Mar	Jan-Abr	Até-Fev	Até-Mar	Até-Abr
1 - Indústria geral	84,8	84,2	73,0	89,2	97,3	120,2	92,4	93,9	98,6	94,4	94,3	97,9
2 - Indústrias extrativas	63,0	61,5	63,4	89,4	89,6	101,6	90,0	89,9	92,5	87,3	87,5	89,2
3 - Indústrias de transformação	86,9	86,4	74,0	89,2	97,9	122,1	92,5	94,2	99,0	95,0	94,8	98,6
3.10 - Fabricação de produtos alimentícios	78,2	79,0	71,4	89,0	96,0	97,2	90,8	92,3	93,3	100,6	99,7	99,6
3.11 - Fabricação de bebidas	99,4	80,2	75,3	102,6	107,2	204,5	102,2	103,5	115,3	103,0	104,8	113,0
3.12 - Fabricação de produtos do fumo	-	-	-	-	-	-	-	-	-	-	-	-
3.13 - Fabricação de produtos têxteis	76,6	86,1	70,1	105,9	135,1	190,6	120,6	125,3	135,5	97,9	101,3	110,2
3.14 - Confeção de artigos do vestuário e acessórios	85,2	86,6	67,2	99,7	142,7	374,5	103,4	113,5	132,0	78,9	81,7	91,8
3.15 - Preparação de couros e fabricação de artefatos de couro, artigos para viagem e calçados	84,7	80,5	57,4	99,1	129,4	449,6	106,7	112,9	130,9	86,5	90,2	101,4
3.16 - Fabricação de produtos de madeira	-	-	-	-	-	-	-	-	-	-	-	-
3.17 - Fabricação de celulose, papel e produtos de papel	115,3	123,3	115,7	110,7	113,3	107,6	109,4	110,7	109,9	109,4	110,5	111,0
3.18 - Impressão e reprodução de gravações	-	-	-	-	-	-	-	-	-	-	-	-
3.19 - Fabricação de coque, de produtos derivados do petróleo e de biocombustíveis	101,3	101,3	69,9	77,4	76,7	62,3	80,8	79,4	75,7	106,1	101,4	98,0
3.20B - Fabricação de sabões, deterg., prods. de limpeza, cosméticos, prods. de perfum. e de higiene pessoal	-	-	-	-	-	-	-	-	-	-	-	-
3.20C - Fabricação de outros produtos químicos	87,1	83,0	86,0	115,8	114,8	135,7	112,7	113,4	118,2	104,0	105,7	109,6
3.21 - Fabricação de produtos farmoquímicos e farmacêuticos	-	-	-	-	-	-	-	-	-	-	-	-
3.22 - Fabricação de produtos de borracha e de material plástico	102,4	102,0	97,8	103,5	104,4	190,4	103,9	104,0	116,6	98,1	98,3	106,7
3.23 - Fabricação de produtos de minerais não-metálicos	68,7	75,3	69,5	104,6	129,6	166,1	108,0	114,5	123,7	102,4	105,3	111,5
3.24 - Metalurgia	67,2	66,9	66,3	85,4	89,9	110,8	100,4	96,7	99,8	85,1	85,7	88,8
3.25 - Fabricação de produtos de metal, exceto máquinas e equipamentos	83,8	89,3	80,8	100,3	110,6	162,9	98,5	102,4	112,3	88,1	89,6	96,0
3.26 - Fabricação de equipamentos de informática, produtos eletrônicos e ópticos	-	-	-	-	-	-	-	-	-	-	-	-
3.27 - Fabricação de máquinas, aparelhos e materiais elétricos	90,3	99,8	89,3	102,5	136,3	304,2	103,8	113,6	134,2	90,3	93,5	105,0
3.28 - Fabricação de máquinas e equipamentos	-	-	-	-	-	-	-	-	-	-	-	-
3.29 - Fabricação de veículos automotores, reboques e carrocerias	72,9	72,4	52,4	43,0	57,6	81 796,3	47,1	50,2	62,2	58,1	56,3	64,4
3.30 - Fabricação de outros equipamentos de transporte, exceto veículos automotores	-	-	-	-	-	-	-	-	-	-	-	-
3.31 - Fabricação de móveis	-	-	-	-	-	-	-	-	-	-	-	-
3.32 - Fabricação de produtos diversos	-	-	-	-	-	-	-	-	-	-	-	-
3.33 - Manutenção, reparação e instalação de máquinas e equipamentos	-	-	-	-	-	-	-	-	-	-	-	-

Fonte: IBGE, Diretoria de Pesquisas, Coordenação de Indústria

Nota: Ponderação PIA-2010, sem ajuste sazonal

(1) Base: média de 2012 = 100

(2) Base: igual mês do ano anterior = 100

(3) Base: igual período do ano anterior = 100

(4) Base: últimos doze meses anteriores = 100

Pesquisa Industrial Mensal - Produção Física

Tabela 2.4 - Indicadores da Produção Industrial, segundo as Seções e Atividades de Indústria (Número índice)
Ceará - 2021

Seções e Atividades de Indústria	Base fixa mensal (1)			Mensal (2)			Acumulado (3)			Últimos 12 meses (4)		
	Fev	Mar	Abr	Fev	Mar	Abr	Jan-Fev	Jan-Mar	Jan-Abr	Até-Fev	Até-Mar	Até-Abr
1 - Indústria geral	90,2	84,1	76,4	99,9	109,9	190,2	105,1	106,5	117,7	94,2	95,6	103,0
2 - Indústrias extrativas	-	-	-	-	-	-	-	-	-	-	-	-
3 - Indústrias de transformação	90,2	84,1	76,4	99,9	109,9	190,2	105,1	106,5	117,7	94,2	95,6	103,0
3.10 - Fabricação de produtos alimentícios	75,7	87,5	95,8	81,7	82,7	87,4	81,5	81,9	83,4	105,1	102,8	101,1
3.11 - Fabricação de bebidas	92,3	71,1	78,3	105,8	107,6	213,7	110,7	109,9	123,0	103,8	105,5	113,9
3.12 - Fabricação de produtos do fumo	-	-	-	-	-	-	-	-	-	-	-	-
3.13 - Fabricação de produtos têxteis	60,7	62,6	55,1	107,1	166,2	10 986,3	128,5	139,1	179,5	91,2	97,8	117,1
3.14 - Confeção de artigos do vestuário e acessórios	82,0	78,5	62,6	94,8	133,9	7 387,4	104,3	111,9	138,6	69,5	71,9	83,7
3.15 - Preparação de couros e fabricação de artefatos de couro, artigos para viagem e calçados	98,3	84,9	54,8	102,0	131,6	3 816,7	118,2	121,7	143,2	90,3	93,8	105,9
3.16 - Fabricação de produtos de madeira	-	-	-	-	-	-	-	-	-	-	-	-
3.17 - Fabricação de celulose, papel e produtos de papel	-	-	-	-	-	-	-	-	-	-	-	-
3.18 - Impressão e reprodução de gravações	-	-	-	-	-	-	-	-	-	-	-	-
3.19 - Fabricação de coque, de produtos derivados do petróleo e de biocombustíveis	105,2	95,4	81,6	100,8	76,3	81,7	96,6	89,7	88,0	120,6	115,5	110,3
3.20B - Fabricação de sabões, deterg., prods. de limpeza, cosméticos, prods. de perfum. e de higiene pessoal	-	-	-	-	-	-	-	-	-	-	-	-
3.20C - Fabricação de outros produtos químicos	97,8	48,4	74,6	184,4	82,7	98,4	152,8	131,6	122,3	100,7	100,1	98,3
3.21 - Fabricação de produtos farmoquímicos e farmacêuticos	-	-	-	-	-	-	-	-	-	-	-	-
3.22 - Fabricação de produtos de borracha e de material plástico	-	-	-	-	-	-	-	-	-	-	-	-
3.23 - Fabricação de produtos de minerais não-metálicos	88,8	90,5	87,7	115,8	137,5	234,2	114,4	121,0	136,7	103,2	106,0	114,1
3.24 - Metalurgia	94,1	103,8	121,8	83,4	89,9	161,9	89,2	89,4	102,1	93,8	93,5	100,0
3.25 - Fabricação de produtos de metal, exceto máquinas e equipamentos	157,1	138,6	152,6	117,7	112,4	132,9	116,1	115,0	118,9	88,0	89,3	93,0
3.26 - Fabricação de equipamentos de informática, produtos eletrônicos e ópticos	-	-	-	-	-	-	-	-	-	-	-	-
3.27 - Fabricação de máquinas, aparelhos e materiais elétricos	89,3	93,0	85,7	100,4	148,5	10 839,6	85,1	101,2	135,5	79,0	82,8	98,6
3.28 - Fabricação de máquinas e equipamentos	-	-	-	-	-	-	-	-	-	-	-	-
3.29 - Fabricação de veículos automotores, reboques e carrocerias	-	-	-	-	-	-	-	-	-	-	-	-
3.30 - Fabricação de outros equipamentos de transporte, exceto veículos automotores	-	-	-	-	-	-	-	-	-	-	-	-
3.31 - Fabricação de móveis	-	-	-	-	-	-	-	-	-	-	-	-
3.32 - Fabricação de produtos diversos	-	-	-	-	-	-	-	-	-	-	-	-
3.33 - Manutenção, reparação e instalação de máquinas e equipamentos	-	-	-	-	-	-	-	-	-	-	-	-

Fonte: IBGE, Diretoria de Pesquisas, Coordenação de Indústria

Nota: Ponderação PIA-2010, sem ajuste sazonal

(1) Base: média de 2012 = 100

(2) Base: igual mês do ano anterior = 100

(3) Base: igual período do ano anterior = 100

(4) Base: últimos doze meses anteriores = 100

Pesquisa Industrial Mensal - Produção Física
Tabela 2.5 - Indicadores da Produção Industrial, segundo as Seções e Atividades de Indústria (Número índice)
Pernambuco - 2021

Seções e Atividades de Indústria	Base fixa mensal (1)			Mensal (2)			Acumulado (3)			Últimos 12 meses (4)		
	Fev	Mar	Abr	Fev	Mar	Abr	Jan-Fev	Jan-Mar	Jan-Abr	Até-Fev	Até-Mar	Até-Abr
1 - Indústria geral	89,6	85,3	77,9	99,0	107,0	131,4	103,5	104,5	109,4	103,0	103,4	107,4
2 - Indústrias extrativas	-	-	-	-	-	-	-	-	-	-	-	-
3 - Indústrias de transformação	89,6	85,3	77,9	99,0	107,0	131,4	103,5	104,5	109,4	103,0	103,4	107,4
3.10 - Fabricação de produtos alimentícios	80,2	69,7	66,0	82,4	96,5	103,2	92,6	93,6	95,4	103,7	101,8	102,3
3.11 - Fabricação de bebidas	127,7	103,0	85,0	101,9	110,7	189,8	100,6	103,3	113,0	104,5	106,5	114,1
3.12 - Fabricação de produtos do fumo	-	-	-	-	-	-	-	-	-	-	-	-
3.13 - Fabricação de produtos têxteis	50,3	45,2	41,7	103,8	100,8	250,2	102,6	102,0	117,5	102,1	102,4	111,9
3.14 - Confecção de artigos do vestuário e acessórios	-	-	-	-	-	-	-	-	-	-	-	-
3.15 - Preparação de couros e fabricação de artefatos de couro, artigos para viagem e calçados	-	-	-	-	-	-	-	-	-	-	-	-
3.16 - Fabricação de produtos de madeira	-	-	-	-	-	-	-	-	-	-	-	-
3.17 - Fabricação de celulose, papel e produtos de papel	103,1	99,5	93,0	120,3	108,0	114,0	116,7	113,7	113,8	99,8	100,2	101,8
3.18 - Impressão e reprodução de gravações	-	-	-	-	-	-	-	-	-	-	-	-
3.19 - Fabricação de coque, de produtos derivados do petróleo e de biocombustíveis	-	-	-	-	-	-	-	-	-	-	-	-
3.20B - Fabricação de sabões, deterg., prods. de limpeza, cosméticos, prods. de perfum. e de higiene pessoal	145,1	150,8	142,8	108,0	98,5	91,4	107,3	104,2	100,8	108,1	107,1	106,0
3.20C - Fabricação de outros produtos químicos	99,7	95,9	87,4	113,4	113,4	133,1	111,0	111,8	116,0	101,2	102,6	107,2
3.21 - Fabricação de produtos farmoquímicos e farmacêuticos	-	-	-	-	-	-	-	-	-	-	-	-
3.22 - Fabricação de produtos de borracha e de material plástico	104,0	94,4	88,8	103,9	93,6	107,2	107,4	102,9	103,8	111,6	110,5	112,6
3.23 - Fabricação de produtos de minerais não-metálicos	71,7	78,9	71,2	101,8	112,0	148,9	114,2	113,4	120,2	99,8	101,4	107,4
3.24 - Metalurgia	77,1	73,8	77,0	115,7	108,1	188,4	114,2	112,2	124,8	104,6	106,9	116,8
3.25 - Fabricação de produtos de metal, exceto máquinas e equipamentos	158,9	179,9	166,1	108,1	120,7	162,0	114,6	116,6	125,1	106,4	107,5	113,5
3.26 - Fabricação de equipamentos de informática, produtos eletrônicos e ópticos	-	-	-	-	-	-	-	-	-	-	-	-
3.27 - Fabricação de máquinas, aparelhos e materiais elétricos	82,6	99,6	71,5	111,6	137,8	216,2	117,0	124,1	136,6	94,8	97,6	106,5
3.28 - Fabricação de máquinas e equipamentos	-	-	-	-	-	-	-	-	-	-	-	-
3.29 - Fabricação de veículos automotores, reboques e carrocerias	-	-	-	-	-	-	-	-	-	-	-	-
3.30 - Fabricação de outros equipamentos de transporte, exceto veículos automotores	8,3	11,1	12,9	80,7	139,5	11127 071,1	102,2	112,4	156,9	50,6	59,5	79,6
3.31 - Fabricação de móveis	-	-	-	-	-	-	-	-	-	-	-	-
3.32 - Fabricação de produtos diversos	-	-	-	-	-	-	-	-	-	-	-	-
3.33 - Manutenção, reparação e instalação de máquinas e equipamentos	-	-	-	-	-	-	-	-	-	-	-	-

Fonte: IBGE, Diretoria de Pesquisas, Coordenação de Indústria

Nota: Ponderação PIA-2010, sem ajuste sazonal

(1) Base: média de 2012 = 100

(2) Base: igual mês do ano anterior = 100

(3) Base: igual período do ano anterior = 100

(4) Base: últimos doze meses anteriores = 100

Pesquisa Industrial Mensal - Produção Física

Tabela 2.6 - Indicadores da Produção Industrial, segundo as Seções e Atividades de Indústria (Número índice)
Bahia - 2021

Seções e Atividades de Indústria	Base fixa mensal (1)			Mensal (2)			Acumulado (3)			Últimos 12 meses (4)		
	Fev	Mar	Abr	Fev	Mar	Abr	Jan-Fev	Jan-Mar	Jan-Abr	Até-Fev	Até-Mar	Até-Abr
1 - Indústria geral	70,2	70,6	58,7	79,3	81,7	90,0	82,3	82,1	83,7	90,7	88,8	90,2
2 - Indústrias extrativas	70,4	72,8	75,4	99,9	118,8	127,4	98,7	104,6	109,6	93,0	96,0	99,9
3 - Indústrias de transformação	70,2	70,5	57,7	78,3	80,0	87,8	81,5	81,0	82,3	90,6	88,5	89,7
3.10 - Fabricação de produtos alimentícios	82,3	99,7	99,7	94,3	93,7	96,9	96,1	95,3	95,7	100,4	99,0	98,5
3.11 - Fabricação de bebidas	114,1	94,9	86,2	99,3	103,2	202,4	96,7	98,5	110,3	101,2	102,9	111,0
3.12 - Fabricação de produtos do fumo	-	-	-	-	-	-	-	-	-	-	-	-
3.13 - Fabricação de produtos têxteis	-	-	-	-	-	-	-	-	-	-	-	-
3.14 - Confecção de artigos do vestuário e acessórios	-	-	-	-	-	-	-	-	-	-	-	-
3.15 - Preparação de couros e fabricação de artefatos de couro, artigos para viagem e calçados	87,6	104,8	72,1	100,9	158,4	264,6	99,6	116,4	132,0	79,0	84,9	96,0
3.16 - Fabricação de produtos de madeira	-	-	-	-	-	-	-	-	-	-	-	-
3.17 - Fabricação de celulose, papel e produtos de papel	100,2	109,6	103,0	105,1	109,4	102,6	104,0	105,8	105,0	104,0	104,7	104,7
3.18 - Impressão e reprodução de gravações	-	-	-	-	-	-	-	-	-	-	-	-
3.19 - Fabricação de coque, de produtos derivados do petróleo e de biocombustíveis	74,9	65,6	32,2	76,8	66,0	36,7	80,6	75,7	66,9	103,7	97,6	92,3
3.20B - Fabricação de sabões, deterg., prods. de limpeza, cosméticos, prods. de perfum. e de higiene pessoal	-	-	-	-	-	-	-	-	-	-	-	-
3.20C - Fabricação de outros produtos químicos	86,4	87,8	90,8	112,2	115,4	136,4	109,3	111,3	116,8	106,1	107,6	111,2
3.21 - Fabricação de produtos farmoquímicos e farmacêuticos	-	-	-	-	-	-	-	-	-	-	-	-
3.22 - Fabricação de produtos de borracha e de material plástico	98,3	101,2	95,3	106,6	110,5	325,3	103,4	105,7	126,2	90,7	91,6	103,4
3.23 - Fabricação de produtos de minerais não-metálicos	75,8	85,7	73,8	93,5	123,1	128,8	94,5	103,1	108,2	97,8	100,5	104,4
3.24 - Metalurgia	54,0	53,5	46,6	75,5	78,2	74,4	107,2	95,8	90,2	74,3	74,7	75,2
3.25 - Fabricação de produtos de metal, exceto máquinas e equipamentos	-	-	-	-	-	-	-	-	-	-	-	-
3.26 - Fabricação de equipamentos de informática, produtos eletrônicos e ópticos	7,2	5,3	4,0	104,9	63,4	87,3	121,0	97,0	95,2	83,1	76,7	80,1
3.27 - Fabricação de máquinas, aparelhos e materiais elétricos	-	-	-	-	-	-	-	-	-	-	-	-
3.28 - Fabricação de máquinas e equipamentos	-	-	-	-	-	-	-	-	-	-	-	-
3.29 - Fabricação de veículos automotores, reboques e carrocerias	3,4	3,5	3,4	2,9	3,6	101,2	4,1	4,0	5,0	44,5	38,2	41,5
3.30 - Fabricação de outros equipamentos de transporte, exceto veículos automotores	-	-	-	-	-	-	-	-	-	-	-	-
3.31 - Fabricação de móveis	-	-	-	-	-	-	-	-	-	-	-	-
3.32 - Fabricação de produtos diversos	-	-	-	-	-	-	-	-	-	-	-	-
3.33 - Manutenção, reparação e instalação de máquinas e equipamentos	-	-	-	-	-	-	-	-	-	-	-	-

Fonte: IBGE, Diretoria de Pesquisas, Coordenação de Indústria

Nota: Ponderação PIA-2010, sem ajuste sazonal

(1) Base: média de 2012 = 100

(2) Base: igual mês do ano anterior = 100

(3) Base: igual período do ano anterior = 100

(4) Base: últimos doze meses anteriores = 100

Pesquisa Industrial Mensal - Produção Física
Tabela 2.7 - Indicadores da Produção Industrial, segundo as Seções e Atividades de Indústria (Número índice)
Minas Gerais - 2021

Seções e Atividades de Indústria	Base fixa mensal (1)			Mensal (2)			Acumulado (3)			Últimos 12 meses (4)		
	Fev	Mar	Abr	Fev	Mar	Abr	Jan-Fev	Jan-Mar	Jan-Abr	Até-Fev	Até-Mar	Até-Abr
1 - Indústria geral	70,1	79,2	80,7	104,9	112,5	132,5	107,3	109,1	114,4	99,5	100,7	104,6
2 - Indústrias extrativas	48,3	60,6	58,8	107,7	126,3	115,6	110,5	115,8	115,8	100,3	103,4	104,6
3 - Indústrias de transformação	77,2	85,2	87,8	104,4	109,7	136,8	106,6	107,7	114,1	99,3	100,2	104,6
3.10 - Fabricação de produtos alimentícios	83,6	97,9	115,8	101,6	97,2	97,5	102,1	100,3	99,4	108,2	107,0	105,3
3.11 - Fabricação de bebidas	115,5	113,4	118,2	104,9	124,5	208,9	105,6	110,9	125,5	103,6	106,2	114,8
3.12 - Fabricação de produtos do fumo	106,1	112,8	106,3	108,9	109,0	115,0	111,2	110,4	111,5	115,6	115,8	116,5
3.13 - Fabricação de produtos têxteis	105,7	114,3	94,2	104,6	133,4	172,3	111,1	118,0	127,0	106,1	107,7	114,2
3.14 - Confecção de artigos do vestuário e acessórios	-	-	-	-	-	-	-	-	-	-	-	-
3.15 - Preparação de couros e fabricação de artefatos de couro, artigos para viagem e calçados	-	-	-	-	-	-	-	-	-	-	-	-
3.16 - Fabricação de produtos de madeira	-	-	-	-	-	-	-	-	-	-	-	-
3.17 - Fabricação de celulose, papel e produtos de papel	92,4	66,3	98,2	94,4	62,2	97,6	97,6	85,5	88,5	104,0	100,1	100,0
3.18 - Impressão e reprodução de gravações	-	-	-	-	-	-	-	-	-	-	-	-
3.19 - Fabricação de coque, de produtos derivados do petróleo e de biocombustíveis	74,2	75,1	86,2	95,8	91,6	144,7	97,3	95,4	105,1	89,0	88,9	94,2
3.20B - Fabricação de sabões, deterg., prods. de limpeza, cosméticos, prods. de perfum. e de higiene pessoal	-	-	-	-	-	-	-	-	-	-	-	-
3.20C - Fabricação de outros produtos químicos	60,1	64,2	66,2	72,5	85,6	79,1	83,5	84,1	82,8	114,6	113,5	108,6
3.21 - Fabricação de produtos farmoquímicos e farmacêuticos	-	-	-	-	-	-	-	-	-	-	-	-
3.22 - Fabricação de produtos de borracha e de material plástico	-	-	-	-	-	-	-	-	-	-	-	-
3.23 - Fabricação de produtos de minerais não-metálicos	74,3	87,2	82,5	110,0	123,7	137,1	114,7	117,8	122,1	102,2	104,9	109,5
3.24 - Metalurgia	88,5	95,0	96,2	101,9	107,2	128,0	103,7	104,9	110,1	91,9	92,9	97,0
3.25 - Fabricação de produtos de metal, exceto máquinas e equipamentos	50,6	57,8	53,4	103,6	118,1	221,1	108,4	111,6	127,1	91,4	94,0	104,3
3.26 - Fabricação de equipamentos de informática, produtos eletrônicos e ópticos	-	-	-	-	-	-	-	-	-	-	-	-
3.27 - Fabricação de máquinas, aparelhos e materiais elétricos	-	-	-	-	-	-	-	-	-	-	-	-
3.28 - Fabricação de máquinas e equipamentos	73,8	85,8	86,7	102,8	119,0	229,5	115,4	116,7	134,9	94,4	95,9	106,0
3.29 - Fabricação de veículos automotores, reboques e carrocerias	56,8	68,4	56,1	139,6	167,8	1 843,9	137,4	147,4	188,1	93,7	99,4	119,5
3.30 - Fabricação de outros equipamentos de transporte, exceto veículos automotores	-	-	-	-	-	-	-	-	-	-	-	-
3.31 - Fabricação de móveis	-	-	-	-	-	-	-	-	-	-	-	-
3.32 - Fabricação de produtos diversos	-	-	-	-	-	-	-	-	-	-	-	-
3.33 - Manutenção, reparação e instalação de máquinas e equipamentos	-	-	-	-	-	-	-	-	-	-	-	-

Fonte: IBGE, Diretoria de Pesquisas, Coordenação de Indústria

Nota: Ponderação PIA-2010, sem ajuste sazonal

(1) Base: média de 2012 = 100

(2) Base: igual mês do ano anterior = 100

(3) Base: igual período do ano anterior = 100

(4) Base: últimos doze meses anteriores = 100

Pesquisa Industrial Mensal - Produção Física
Tabela 2.8 - Indicadores da Produção Industrial, segundo as Seções e Atividades de Indústria (Número índice)
Espírito Santo - 2021

Seções e Atividades de Indústria	Base fixa mensal (1)			Mensal (2)			Acumulado (3)			Últimos 12 meses (4)		
	Fev	Mar	Abr	Fev	Mar	Abr	Jan-Fev	Jan-Mar	Jan-Abr	Até-Fev	Até-Mar	Até-Abr
1 - Indústria geral	58,7	64,6	65,8	89,9	98,6	126,1	93,6	95,2	101,7	86,3	87,3	90,8
2 - Indústrias extrativas	33,6	38,1	38,4	68,8	66,2	89,2	77,2	73,1	76,6	72,0	70,6	71,3
3 - Indústrias de transformação	88,5	95,9	98,4	104,2	128,1	155,9	104,4	111,5	120,6	98,0	100,8	106,7
3.10 - Fabricação de produtos alimentícios	81,3	109,5	93,2	73,4	129,6	174,7	75,1	90,4	103,2	95,3	97,0	102,3
3.11 - Fabricação de bebidas	-	-	-	-	-	-	-	-	-	-	-	-
3.12 - Fabricação de produtos do fumo	-	-	-	-	-	-	-	-	-	-	-	-
3.13 - Fabricação de produtos têxteis	-	-	-	-	-	-	-	-	-	-	-	-
3.14 - Confecção de artigos do vestuário e acessórios	-	-	-	-	-	-	-	-	-	-	-	-
3.15 - Preparação de couros e fabricação de artefatos de couro, artigos para viagem e calçados	-	-	-	-	-	-	-	-	-	-	-	-
3.16 - Fabricação de produtos de madeira	-	-	-	-	-	-	-	-	-	-	-	-
3.17 - Fabricação de celulose, papel e produtos de papel	81,3	87,7	84,5	169,2	154,3	119,7	163,3	160,1	147,6	134,2	135,6	136,2
3.18 - Impressão e reprodução de gravações	-	-	-	-	-	-	-	-	-	-	-	-
3.19 - Fabricação de coque, de produtos derivados do petróleo e de biocombustíveis	-	-	-	-	-	-	-	-	-	-	-	-
3.20B - Fabricação de sabões, deterg., prods. de limpeza, cosméticos, prods. de perfum. e de higiene pessoal	-	-	-	-	-	-	-	-	-	-	-	-
3.20C - Fabricação de outros produtos químicos	-	-	-	-	-	-	-	-	-	-	-	-
3.21 - Fabricação de produtos farmoquímicos e farmacêuticos	-	-	-	-	-	-	-	-	-	-	-	-
3.22 - Fabricação de produtos de borracha e de material plástico	-	-	-	-	-	-	-	-	-	-	-	-
3.23 - Fabricação de produtos de minerais não-metálicos	87,7	100,7	96,9	117,9	128,2	183,2	123,8	125,3	136,5	101,7	104,8	113,2
3.24 - Metalurgia	100,6	87,4	114,8	100,5	111,9	156,6	97,6	101,4	112,3	82,7	86,0	92,7
3.25 - Fabricação de produtos de metal, exceto máquinas e equipamentos	-	-	-	-	-	-	-	-	-	-	-	-
3.26 - Fabricação de equipamentos de informática, produtos eletrônicos e ópticos	-	-	-	-	-	-	-	-	-	-	-	-
3.27 - Fabricação de máquinas, aparelhos e materiais elétricos	-	-	-	-	-	-	-	-	-	-	-	-
3.28 - Fabricação de máquinas e equipamentos	-	-	-	-	-	-	-	-	-	-	-	-
3.29 - Fabricação de veículos automotores, reboques e carrocerias	-	-	-	-	-	-	-	-	-	-	-	-
3.30 - Fabricação de outros equipamentos de transporte, exceto veículos automotores	-	-	-	-	-	-	-	-	-	-	-	-
3.31 - Fabricação de móveis	-	-	-	-	-	-	-	-	-	-	-	-
3.32 - Fabricação de produtos diversos	-	-	-	-	-	-	-	-	-	-	-	-
3.33 - Manutenção, reparação e instalação de máquinas e equipamentos	-	-	-	-	-	-	-	-	-	-	-	-

Fonte: IBGE, Diretoria de Pesquisas, Coordenação de Indústria

Nota: Ponderação PIA-2010, sem ajuste sazonal

(1) Base: média de 2012 = 100

(2) Base: igual mês do ano anterior = 100

(3) Base: igual período do ano anterior = 100

(4) Base: últimos doze meses anteriores = 100

Pesquisa Industrial Mensal - Produção Física

Tabela 2.9 - Indicadores da Produção Industrial, segundo as Seções e Atividades de Indústria (Número índice)
Rio de Janeiro - 2021

Seções e Atividades de Indústria	Base fixa mensal (1)			Mensal (2)			Acumulado (3)			Últimos 12 meses (4)		
	Fev	Mar	Abr	Fev	Mar	Abr	Jan-Fev	Jan-Mar	Jan-Abr	Até-Fev	Até-Mar	Até-Abr
1 - Indústria geral	89,8	93,2	90,2	96,2	95,2	110,3	95,6	95,5	98,7	97,9	96,7	97,8
2 - Indústrias extrativas	118,8	131,0	132,5	97,1	98,6	99,1	95,3	96,4	97,1	106,1	104,3	102,6
3 - Indústrias de transformação	78,3	78,3	73,5	95,7	93,0	120,0	95,8	94,9	99,8	93,1	92,2	94,9
3.10 - Fabricação de produtos alimentícios	64,2	69,6	64,4	98,4	97,8	103,5	102,9	101,2	101,7	89,4	89,3	91,5
3.11 - Fabricação de bebidas	79,2	68,3	70,1	88,7	89,2	175,6	86,7	87,4	98,8	92,6	93,3	100,5
3.12 - Fabricação de produtos do fumo	-	-	-	-	-	-	-	-	-	-	-	-
3.13 - Fabricação de produtos têxteis	-	-	-	-	-	-	-	-	-	-	-	-
3.14 - Confecção de artigos do vestuário e acessórios	-	-	-	-	-	-	-	-	-	-	-	-
3.15 - Preparação de couros e fabricação de artefatos de couro, artigos para viagem e calçados	-	-	-	-	-	-	-	-	-	-	-	-
3.16 - Fabricação de produtos de madeira	-	-	-	-	-	-	-	-	-	-	-	-
3.17 - Fabricação de celulose, papel e produtos de papel	-	-	-	-	-	-	-	-	-	-	-	-
3.18 - Impressão e reprodução de gravações	53,7	53,5	53,5	90,9	90,2	99,4	90,2	90,2	92,4	84,8	83,5	85,2
3.19 - Fabricação de coque, de produtos derivados do petróleo e de biocombustíveis	79,3	68,3	60,6	85,8	71,3	75,6	88,8	82,9	81,3	91,9	88,9	86,6
3.20B - Fabricação de sabões, deterg., prods. de limpeza, cosméticos, prods. de perfum. e de higiene pessoal	-	-	-	-	-	-	-	-	-	-	-	-
3.20C - Fabricação de outros produtos químicos	63,7	64,6	66,3	109,7	97,9	115,0	103,5	101,5	104,7	99,9	98,9	100,4
3.21 - Fabricação de produtos farmoquímicos e farmacêuticos	81,2	96,6	87,2	130,4	117,8	106,3	127,8	124,0	119,0	129,3	128,0	124,5
3.22 - Fabricação de produtos de borracha e de material plástico	92,8	107,1	103,3	105,3	113,9	179,9	112,4	112,9	124,6	95,7	96,6	104,5
3.23 - Fabricação de produtos de minerais não-metálicos	99,6	107,1	105,4	117,3	128,4	149,2	116,5	120,3	126,5	103,3	105,4	110,5
3.24 - Metalurgia	77,6	87,4	78,2	106,6	108,9	145,3	103,2	105,3	112,9	102,0	102,4	107,5
3.25 - Fabricação de produtos de metal, exceto máquinas e equipamentos	96,7	109,9	140,9	130,2	145,8	258,1	128,7	134,3	158,1	110,8	114,5	126,6
3.26 - Fabricação de equipamentos de informática, produtos eletrônicos e ópticos	-	-	-	-	-	-	-	-	-	-	-	-
3.27 - Fabricação de máquinas, aparelhos e materiais elétricos	-	-	-	-	-	-	-	-	-	-	-	-
3.28 - Fabricação de máquinas e equipamentos	-	-	-	-	-	-	-	-	-	-	-	-
3.29 - Fabricação de veículos automotores, reboques e carrocerias	101,4	105,5	97,5	94,0	116,0	2 203,4	87,8	95,9	125,0	69,3	70,5	85,0
3.30 - Fabricação de outros equipamentos de transporte, exceto veículos automotores	6,8	10,6	8,7	89,2	96,2	114,6	86,8	90,7	96,0	101,6	95,0	94,4
3.31 - Fabricação de móveis	-	-	-	-	-	-	-	-	-	-	-	-
3.32 - Fabricação de produtos diversos	-	-	-	-	-	-	-	-	-	-	-	-
3.33 - Manutenção, reparação e instalação de máquinas e equipamentos	75,5	85,9	81,1	83,0	92,0	104,6	83,2	86,2	90,2	84,3	83,7	85,4

Fonte: IBGE, Diretoria de Pesquisas, Coordenação de Indústria

Nota: Ponderação PIA-2010, sem ajuste sazonal

(1) Base: média de 2012 = 100

(2) Base: igual mês do ano anterior = 100

(3) Base: igual período do ano anterior = 100

(4) Base: últimos doze meses anteriores = 100

Pesquisa Industrial Mensal - Produção Física
Tabela 2.10 - Indicadores da Produção Industrial, segundo as Seções e Atividades de Indústria (Número índice)
São Paulo - 2021

Seções e Atividades de Indústria	Base fixa mensal (1)			Mensal (2)			Acumulado (3)			Últimos 12 meses (4)		
	Fev	Mar	Abr	Fev	Mar	Abr	Jan-Fev	Jan-Mar	Jan-Abr	Até-Fev	Até-Mar	Até-Abr
1 - Indústria geral	77,1	84,7	80,8	105,3	116,0	145,5	105,5	109,0	116,4	95,0	96,5	101,8
2 - Indústrias extrativas	-	-	-	-	-	-	-	-	-	-	-	-
3 - Indústrias de transformação	77,1	84,7	80,8	105,3	116,0	145,5	105,5	109,0	116,4	95,0	96,5	101,8
3.10 - Fabricação de produtos alimentícios	49,2	50,9	67,0	100,9	98,1	77,4	99,7	99,2	91,3	108,9	108,9	105,8
3.11 - Fabricação de bebidas	93,2	89,1	85,1	100,6	114,1	201,4	99,2	103,5	116,7	100,6	102,6	110,8
3.12 - Fabricação de produtos do fumo	-	-	-	-	-	-	-	-	-	-	-	-
3.13 - Fabricação de produtos têxteis	87,8	91,4	75,5	102,1	118,4	319,4	109,2	112,1	130,7	85,6	87,7	99,0
3.14 - Confecção de artigos do vestuário e acessórios	64,9	60,8	56,0	101,2	113,7	291,8	99,5	103,7	121,9	71,5	73,6	83,5
3.15 - Preparação de couros e fabricação de artefatos de couro, artigos para viagem e calçados	-	-	-	-	-	-	-	-	-	-	-	-
3.16 - Fabricação de produtos de madeira	-	-	-	-	-	-	-	-	-	-	-	-
3.17 - Fabricação de celulose, papel e produtos de papel	85,8	94,2	82,6	98,6	103,2	97,7	98,9	100,4	99,7	97,3	97,1	97,1
3.18 - Impressão e reprodução de gravações	-	-	-	-	-	-	-	-	-	-	-	-
3.19 - Fabricação de coque, de produtos derivados do petróleo e de biocombustíveis	79,8	99,9	92,1	117,6	127,2	125,7	113,2	118,2	120,0	107,6	109,8	112,5
3.20B - Fabricação de sabões, deterg., prods. de limpeza, cosméticos, prods. de perfum. e de higiene pessoal	94,4	113,2	98,0	96,9	101,2	92,9	100,7	100,9	98,9	105,4	104,5	103,2
3.20C - Fabricação de outros produtos químicos	97,9	98,2	84,9	110,6	108,6	121,9	106,3	107,1	110,1	99,8	100,1	102,9
3.21 - Fabricação de produtos farmoquímicos e farmacêuticos	58,7	67,9	47,6	93,3	99,8	65,4	93,2	95,7	87,0	96,9	97,0	93,8
3.22 - Fabricação de produtos de borracha e de material plástico	90,6	97,0	88,4	102,6	115,2	151,7	104,7	108,1	116,2	95,3	96,7	102,3
3.23 - Fabricação de produtos de minerais não-metálicos	112,0	120,8	118,2	134,5	147,9	242,5	121,4	130,0	148,3	97,9	102,3	113,4
3.24 - Metalurgia	89,6	98,7	94,5	111,3	117,2	210,6	111,7	113,6	128,6	96,1	97,9	107,7
3.25 - Fabricação de produtos de metal, exceto máquinas e equipamentos	71,9	80,1	70,0	107,5	121,9	173,8	107,4	112,3	122,7	93,8	96,1	103,7
3.26 - Fabricação de equipamentos de informática, produtos eletrônicos e ópticos	87,6	104,6	80,2	111,7	127,7	149,6	111,9	117,3	123,2	95,3	97,7	104,0
3.27 - Fabricação de máquinas, aparelhos e materiais elétricos	73,0	77,3	71,0	107,7	118,6	165,9	111,1	113,6	122,9	97,7	99,6	106,3
3.28 - Fabricação de máquinas e equipamentos	99,3	107,3	108,9	110,3	118,2	167,8	112,6	114,5	125,0	91,6	92,8	99,7
3.29 - Fabricação de veículos automotores, reboques e carrocerias	69,9	77,6	76,5	94,7	126,5	1 106,0	101,6	109,3	142,7	72,4	75,3	90,7
3.30 - Fabricação de outros equipamentos de transporte, exceto veículos automotores	25,0	27,7	26,0	67,3	75,5	130,2	54,1	60,1	69,4	46,7	47,0	51,4
3.31 - Fabricação de móveis	-	-	-	-	-	-	-	-	-	-	-	-
3.32 - Fabricação de produtos diversos	-	-	-	-	-	-	-	-	-	-	-	-
3.33 - Manutenção, reparação e instalação de máquinas e equipamentos	-	-	-	-	-	-	-	-	-	-	-	-

Fonte: IBGE, Diretoria de Pesquisas, Coordenação de Indústria

Nota: Ponderação PIA-2010, sem ajuste sazonal

(1) Base: média de 2012 = 100

(2) Base: igual mês do ano anterior = 100

(3) Base: igual período do ano anterior = 100

(4) Base: últimos doze meses anteriores = 100

Pesquisa Industrial Mensal - Produção Física
Tabela 2.11 - Indicadores da Produção Industrial, segundo as Seções e Atividades de Indústria (Número índice)
Paraná - 2021

Seções e Atividades de Indústria	Base fixa mensal (1)			Mensal (2)			Acumulado (3)			Últimos 12 meses (4)		
	Fev	Mar	Abr	Fev	Mar	Abr	Jan-Fev	Jan-Mar	Jan-Abr	Até-Fev	Até-Mar	Até-Abr
1 - Indústria geral	93,3	102,9	100,6	103,5	112,3	155,1	107,3	109,0	118,1	98,1	99,0	104,7
2 - Indústrias extrativas	-	-	-	-	-	-	-	-	-	-	-	-
3 - Indústrias de transformação	93,3	102,9	100,6	103,5	112,3	155,1	107,3	109,0	118,1	98,1	99,0	104,7
3.10 - Fabricação de produtos alimentícios	81,9	102,1	97,9	93,7	100,6	93,1	93,2	96,0	95,2	107,0	106,3	104,9
3.11 - Fabricação de bebidas	121,7	112,6	119,8	95,5	105,2	176,1	99,9	101,4	112,9	104,0	105,8	114,0
3.12 - Fabricação de produtos do fumo	-	-	-	-	-	-	-	-	-	-	-	-
3.13 - Fabricação de produtos têxteis	-	-	-	-	-	-	-	-	-	-	-	-
3.14 - Confecção de artigos do vestuário e acessórios	-	-	-	-	-	-	-	-	-	-	-	-
3.15 - Preparação de couros e fabricação de artefatos de couro, artigos para viagem e calçados	-	-	-	-	-	-	-	-	-	-	-	-
3.16 - Fabricação de produtos de madeira	142,0	176,3	171,7	114,6	158,9	229,1	120,6	132,7	149,7	106,1	111,9	123,0
3.17 - Fabricação de celulose, papel e produtos de papel	103,6	117,7	107,5	96,6	93,8	81,0	100,6	98,1	93,4	100,8	99,1	96,1
3.18 - Impressão e reprodução de gravações	-	-	-	-	-	-	-	-	-	-	-	-
3.19 - Fabricação de coque, de produtos derivados do petróleo e de biocombustíveis	81,0	93,4	89,6	101,1	110,6	130,2	101,9	104,8	110,3	105,0	105,2	107,7
3.20B - Fabricação de sabões, deterg., prods. de limpeza, cosméticos, prods. de perfum. e de higiene pessoal	-	-	-	-	-	-	-	-	-	-	-	-
3.20C - Fabricação de outros produtos químicos	76,3	69,8	57,4	107,3	128,5	104,0	111,5	116,0	113,5	94,0	96,8	98,1
3.21 - Fabricação de produtos farmoquímicos e farmacêuticos	-	-	-	-	-	-	-	-	-	-	-	-
3.22 - Fabricação de produtos de borracha e de material plástico	111,1	125,3	108,4	112,1	124,7	130,9	114,3	117,8	120,6	105,2	107,7	111,9
3.23 - Fabricação de produtos de minerais não-metálicos	96,2	108,4	106,5	116,3	135,5	164,3	120,8	125,8	134,1	111,6	114,5	120,9
3.24 - Metalurgia	-	-	-	-	-	-	-	-	-	-	-	-
3.25 - Fabricação de produtos de metal, exceto máquinas e equipamentos	117,6	126,6	118,0	141,2	131,5	179,5	131,7	131,7	141,2	121,7	122,6	129,6
3.26 - Fabricação de equipamentos de informática, produtos eletrônicos e ópticos	-	-	-	-	-	-	-	-	-	-	-	-
3.27 - Fabricação de máquinas, aparelhos e materiais elétricos	123,3	140,6	96,2	112,7	112,8	157,1	123,8	119,7	125,5	110,1	109,3	115,9
3.28 - Fabricação de máquinas e equipamentos	165,3	141,5	182,6	136,1	118,5	411,3	133,7	128,6	159,8	88,3	91,2	106,7
3.29 - Fabricação de veículos automotores, reboques e carrocerias	71,7	75,5	77,7	86,7	107,6	4 106,9	102,7	104,4	141,0	68,7	69,2	83,2
3.30 - Fabricação de outros equipamentos de transporte, exceto veículos automotores	-	-	-	-	-	-	-	-	-	-	-	-
3.31 - Fabricação de móveis	72,8	79,6	70,4	104,7	138,3	248,8	111,9	119,7	135,9	107,2	110,4	120,9
3.32 - Fabricação de produtos diversos	-	-	-	-	-	-	-	-	-	-	-	-
3.33 - Manutenção, reparação e instalação de máquinas e equipamentos	-	-	-	-	-	-	-	-	-	-	-	-

Fonte: IBGE, Diretoria de Pesquisas, Coordenação de Indústria

Nota: Ponderação PIA-2010, sem ajuste sazonal

(1) Base: média de 2012 = 100

(2) Base: igual mês do ano anterior = 100

(3) Base: igual período do ano anterior = 100

(4) Base: últimos doze meses anteriores = 100

Pesquisa Industrial Mensal - Produção Física

Tabela 2.12 - Indicadores da Produção Industrial, segundo as Seções e Atividades de Indústria (Número índice)
Santa Catarina - 2021

Seções e Atividades de Indústria	Base fixa mensal (1)			Mensal (2)			Acumulado (3)			Últimos 12 meses (4)		
	Fev	Mar	Abr	Fev	Mar	Abr	Jan-Fev	Jan-Mar	Jan-Abr	Até-Fev	Até-Mar	Até-Abr
1 - Indústria geral	100,8	115,2	101,4	107,8	136,5	150,5	109,2	117,8	124,4	96,9	100,9	106,6
2 - Indústrias extrativas	-	-	-	-	-	-	-	-	-	-	-	-
3 - Indústrias de transformação	100,8	115,2	101,4	107,8	136,5	150,5	109,2	117,8	124,4	96,9	100,9	106,6
3.10 - Fabricação de produtos alimentícios	94,5	106,1	95,6	85,7	89,2	86,4	87,6	88,1	87,7	95,9	94,7	93,5
3.11 - Fabricação de bebidas	-	-	-	-	-	-	-	-	-	-	-	-
3.12 - Fabricação de produtos do fumo	-	-	-	-	-	-	-	-	-	-	-	-
3.13 - Fabricação de produtos têxteis	104,1	109,4	98,3	113,4	153,0	223,4	116,5	127,0	141,5	101,2	106,7	116,9
3.14 - Confeção de artigos do vestuário e acessórios	100,3	115,5	96,9	113,9	166,1	170,8	118,5	132,8	140,2	86,9	92,7	99,8
3.15 - Preparação de couros e fabricação de artefatos de couro, artigos para viagem e calçados	-	-	-	-	-	-	-	-	-	-	-	-
3.16 - Fabricação de produtos de madeira	115,6	134,5	126,8	109,3	131,5	128,0	102,1	111,9	115,8	96,7	100,5	104,3
3.17 - Fabricação de celulose, papel e produtos de papel	120,6	128,0	123,9	117,9	118,7	118,8	117,2	117,7	118,0	103,9	105,9	107,6
3.18 - Impressão e reprodução de gravações	-	-	-	-	-	-	-	-	-	-	-	-
3.19 - Fabricação de coque, de produtos derivados do petróleo e de biocombustíveis	-	-	-	-	-	-	-	-	-	-	-	-
3.20B - Fabricação de sabões, deterg., prods. de limpeza, cosméticos, prods. de perfum. e de higiene pessoal	-	-	-	-	-	-	-	-	-	-	-	-
3.20C - Fabricação de outros produtos químicos	-	-	-	-	-	-	-	-	-	-	-	-
3.21 - Fabricação de produtos farmoquímicos e farmacêuticos	-	-	-	-	-	-	-	-	-	-	-	-
3.22 - Fabricação de produtos de borracha e de material plástico	94,8	103,1	97,6	111,3	142,0	175,9	111,2	120,3	130,5	103,7	108,1	115,5
3.23 - Fabricação de produtos de minerais não-metálicos	81,6	86,0	88,0	93,1	105,5	217,2	91,9	96,2	112,5	88,5	90,2	99,1
3.24 - Metalurgia	132,8	146,9	134,3	119,7	167,3	310,6	123,1	136,3	158,7	89,7	96,5	110,2
3.25 - Fabricação de produtos de metal, exceto máquinas e equipamentos	89,1	86,4	83,4	112,2	130,2	142,8	111,6	117,1	122,5	97,7	101,3	106,5
3.26 - Fabricação de equipamentos de informática, produtos eletrônicos e ópticos	-	-	-	-	-	-	-	-	-	-	-	-
3.27 - Fabricação de máquinas, aparelhos e materiais elétricos	91,4	105,7	88,8	115,6	145,7	190,3	117,2	126,2	137,0	111,0	115,8	123,8
3.28 - Fabricação de máquinas e equipamentos	111,4	164,4	114,8	132,1	227,8	170,9	132,5	161,3	163,4	113,7	125,0	132,5
3.29 - Fabricação de veículos automotores, reboques e carrocerias	90,6	107,9	99,4	100,3	166,9	230,2	109,0	125,1	141,5	79,4	85,8	95,8
3.30 - Fabricação de outros equipamentos de transporte, exceto veículos automotores	-	-	-	-	-	-	-	-	-	-	-	-
3.31 - Fabricação de móveis	-	-	-	-	-	-	-	-	-	-	-	-
3.32 - Fabricação de produtos diversos	-	-	-	-	-	-	-	-	-	-	-	-
3.33 - Manutenção, reparação e instalação de máquinas e equipamentos	-	-	-	-	-	-	-	-	-	-	-	-

Fonte: IBGE, Diretoria de Pesquisas, Coordenação de Indústria

Nota: Ponderação PIA-2010, sem ajuste sazonal

(1) Base: média de 2012 = 100

(2) Base: igual mês do ano anterior = 100

(3) Base: igual período do ano anterior = 100

(4) Base: últimos doze meses anteriores = 100

Pesquisa Industrial Mensal - Produção Física
Tabela 2.13 - Indicadores da Produção Industrial, segundo as Seções e Atividades de Indústria (Número índice)
Rio Grande do Sul - 2021

Seções e Atividades de Indústria	Base fixa mensal (1)			Mensal (2)			Acumulado (3)			Últimos 12 meses (4)		
	Fev	Mar	Abr	Fev	Mar	Abr	Jan-Fev	Jan-Mar	Jan-Abr	Até-Fev	Até-Mar	Até-Abr
1 - Indústria geral	94,3	102,1	97,5	107,8	121,0	153,8	108,0	112,3	120,5	95,6	98,3	104,7
2 - Indústrias extrativas	-	-	-	-	-	-	-	-	-	-	-	-
3 - Indústrias de transformação	94,3	102,1	97,5	107,8	121,0	153,8	108,0	112,3	120,5	95,6	98,3	104,7
3.10 - Fabricação de produtos alimentícios	83,1	100,2	91,8	95,9	105,1	94,4	95,2	98,6	97,5	98,5	98,4	97,9
3.11 - Fabricação de bebidas	112,2	105,5	84,3	96,5	116,9	116,7	94,4	100,8	103,7	98,5	105,1	109,0
3.12 - Fabricação de produtos do fumo	44,2	115,3	138,1	110,1	158,5	152,9	97,1	129,5	138,7	106,2	113,1	123,1
3.13 - Fabricação de produtos têxteis	-	-	-	-	-	-	-	-	-	-	-	-
3.14 - Confecção de artigos do vestuário e acessórios	-	-	-	-	-	-	-	-	-	-	-	-
3.15 - Preparação de couros e fabricação de artefatos de couro, artigos para viagem e calçados	97,1	103,4	82,5	100,4	132,3	203,6	105,4	113,4	125,6	78,1	81,9	90,4
3.16 - Fabricação de produtos de madeira	-	-	-	-	-	-	-	-	-	-	-	-
3.17 - Fabricação de celulose, papel e produtos de papel	202,4	227,4	224,0	105,1	116,8	117,0	110,8	112,8	113,9	103,6	105,1	106,9
3.18 - Impressão e reprodução de gravações	-	-	-	-	-	-	-	-	-	-	-	-
3.19 - Fabricação de coque, de produtos derivados do petróleo e de biocombustíveis	108,6	117,1	125,0	100,3	110,4	145,1	85,2	93,3	104,1	95,2	95,6	100,4
3.20B - Fabricação de sabões, deterg., prods. de limpeza, cosméticos, prods. de perfum. e de higiene pessoal	-	-	-	-	-	-	-	-	-	-	-	-
3.20C - Fabricação de outros produtos químicos	83,4	74,3	102,2	109,3	84,5	125,3	116,7	105,1	110,2	99,6	98,5	101,4
3.21 - Fabricação de produtos farmoquímicos e farmacêuticos	-	-	-	-	-	-	-	-	-	-	-	-
3.22 - Fabricação de produtos de borracha e de material plástico	95,7	95,5	86,6	115,2	127,1	164,6	115,7	119,3	127,4	103,3	106,4	113,0
3.23 - Fabricação de produtos de minerais não-metálicos	66,4	76,4	73,6	100,3	143,0	174,7	100,3	112,7	124,3	90,2	95,6	103,2
3.24 - Metalurgia	85,6	100,6	101,7	115,5	134,0	355,9	104,7	114,6	142,0	100,6	104,3	119,2
3.25 - Fabricação de produtos de metal, exceto máquinas e equipamentos	141,0	159,2	149,1	128,5	151,1	184,9	125,3	133,9	144,2	112,8	117,8	126,2
3.26 - Fabricação de equipamentos de informática, produtos eletrônicos e ópticos	-	-	-	-	-	-	-	-	-	-	-	-
3.27 - Fabricação de máquinas, aparelhos e materiais elétricos	-	-	-	-	-	-	-	-	-	-	-	-
3.28 - Fabricação de máquinas e equipamentos	93,4	106,8	104,0	140,0	172,9	213,1	147,2	155,7	167,6	106,8	114,3	124,4
3.29 - Fabricação de veículos automotores, reboques e carrocerias	95,6	78,0	57,0	94,8	90,5	292,9	96,7	94,8	107,6	77,4	78,1	87,4
3.30 - Fabricação de outros equipamentos de transporte, exceto veículos automotores	-	-	-	-	-	-	-	-	-	-	-	-
3.31 - Fabricação de móveis	76,1	80,8	75,0	115,1	163,3	222,2	109,0	123,0	137,9	92,7	98,0	106,7
3.32 - Fabricação de produtos diversos	-	-	-	-	-	-	-	-	-	-	-	-
3.33 - Manutenção, reparação e instalação de máquinas e equipamentos	-	-	-	-	-	-	-	-	-	-	-	-

Fonte: IBGE, Diretoria de Pesquisas, Coordenação de Indústria

Nota: Ponderação PIA-2010, sem ajuste sazonal

(1) Base: média de 2012 = 100

(2) Base: igual mês do ano anterior = 100

(3) Base: igual período do ano anterior = 100

(4) Base: últimos doze meses anteriores = 100

Pesquisa Industrial Mensal - Produção Física
Tabela 2.14 - Indicadores da Produção Industrial, segundo as Seções e Atividades de Indústria (Número índice)
Mato Grosso - 2021

Seções e Atividades de Indústria	Base fixa mensal (1)			Mensal (2)			Acumulado (3)			Últimos 12 meses (4)		
	Fev	Mar	Abr	Fev	Mar	Abr	Jan-Fev	Jan-Mar	Jan-Abr	Até-Fev	Até-Mar	Até-Abr
1 - Indústria geral	91,8	89,5	88,7	95,9	98,3	98,0	89,4	92,3	93,7	93,4	93,4	94,1
2 - Indústrias extrativas	-	-	-	-	-	-	-	-	-	-	-	-
3 - Indústrias de transformação	91,8	89,5	88,7	95,9	98,3	98,0	89,4	92,3	93,7	93,4	93,4	94,1
3.10 - Fabricação de produtos alimentícios	110,2	107,4	107,0	100,9	100,6	102,2	94,7	96,7	98,1	98,4	98,2	98,8
3.11 - Fabricação de bebidas	53,0	36,7	42,4	67,7	54,3	108,8	69,8	65,2	71,6	73,3	71,3	75,2
3.12 - Fabricação de produtos do fumo	-	-	-	-	-	-	-	-	-	-	-	-
3.13 - Fabricação de produtos têxteis	-	-	-	-	-	-	-	-	-	-	-	-
3.14 - Confecção de artigos do vestuário e acessórios	-	-	-	-	-	-	-	-	-	-	-	-
3.15 - Preparação de couros e fabricação de artefatos de couro, artigos para viagem e calçados	-	-	-	-	-	-	-	-	-	-	-	-
3.16 - Fabricação de produtos de madeira	53,3	61,5	53,0	98,6	127,2	95,6	74,1	88,1	89,9	70,6	74,2	74,9
3.17 - Fabricação de celulose, papel e produtos de papel	-	-	-	-	-	-	-	-	-	-	-	-
3.18 - Impressão e reprodução de gravações	-	-	-	-	-	-	-	-	-	-	-	-
3.19 - Fabricação de coque, de produtos derivados do petróleo e de biocombustíveis	14,1	22,1	26,1	46,0	48,5	33,7	40,4	43,5	39,6	85,2	84,3	82,9
3.20B - Fabricação de sabões, deterg., prods. de limpeza, cosméticos, prods. de perfum. e de higiene pessoal	-	-	-	-	-	-	-	-	-	-	-	-
3.20C - Fabricação de outros produtos químicos	76,7	45,7	36,6	63,3	101,2	85,9	70,4	74,9	76,2	86,4	85,6	85,2
3.21 - Fabricação de produtos farmoquímicos e farmacêuticos	-	-	-	-	-	-	-	-	-	-	-	-
3.22 - Fabricação de produtos de borracha e de material plástico	-	-	-	-	-	-	-	-	-	-	-	-
3.23 - Fabricação de produtos de minerais não-metálicos	74,2	91,8	88,8	108,9	128,7	137,0	102,5	111,2	117,1	86,5	90,0	94,6
3.24 - Metalurgia	-	-	-	-	-	-	-	-	-	-	-	-
3.25 - Fabricação de produtos de metal, exceto máquinas e equipamentos	-	-	-	-	-	-	-	-	-	-	-	-
3.26 - Fabricação de equipamentos de informática, produtos eletrônicos e ópticos	-	-	-	-	-	-	-	-	-	-	-	-
3.27 - Fabricação de máquinas, aparelhos e materiais elétricos	-	-	-	-	-	-	-	-	-	-	-	-
3.28 - Fabricação de máquinas e equipamentos	-	-	-	-	-	-	-	-	-	-	-	-
3.29 - Fabricação de veículos automotores, reboques e carrocerias	-	-	-	-	-	-	-	-	-	-	-	-
3.30 - Fabricação de outros equipamentos de transporte, exceto veículos automotores	-	-	-	-	-	-	-	-	-	-	-	-
3.31 - Fabricação de móveis	-	-	-	-	-	-	-	-	-	-	-	-
3.32 - Fabricação de produtos diversos	-	-	-	-	-	-	-	-	-	-	-	-
3.33 - Manutenção, reparação e instalação de máquinas e equipamentos	-	-	-	-	-	-	-	-	-	-	-	-

Fonte: IBGE, Diretoria de Pesquisas, Coordenação de Indústria

Nota: Ponderação PIA-2010, sem ajuste sazonal

(1) Base: média de 2012 = 100

(2) Base: igual mês do ano anterior = 100

(3) Base: igual período do ano anterior = 100

(4) Base: últimos doze meses anteriores = 100

Pesquisa Industrial Mensal - Produção Física
Tabela 2.15 - Indicadores da Produção Industrial, segundo as Seções e Atividades de Indústria (Número índice)
Goiás - 2021

Seções e Atividades de Indústria	Base fixa mensal (1)			Mensal (2)			Acumulado (3)			Últimos 12 meses (4)		
	Fev	Mar	Abr	Fev	Mar	Abr	Jan-Fev	Jan-Mar	Jan-Abr	Até-Fev	Até-Mar	Até-Abr
1 - Indústria geral	72,0	84,9	92,9	92,7	100,4	91,3	91,3	94,5	93,6	100,8	100,8	99,7
2 - Indústrias extrativas	53,9	74,5	74,3	83,1	120,3	100,1	88,6	98,5	99,0	96,5	98,0	96,1
3 - Indústrias de transformação	73,4	85,7	94,3	93,3	99,3	90,9	91,5	94,3	93,3	101,0	101,0	99,9
3.10 - Fabricação de produtos alimentícios	81,7	96,4	107,6	95,5	99,5	96,9	93,1	95,5	95,9	103,1	103,1	102,5
3.11 - Fabricação de bebidas	-	-	-	-	-	-	-	-	-	-	-	-
3.12 - Fabricação de produtos do fumo	-	-	-	-	-	-	-	-	-	-	-	-
3.13 - Fabricação de produtos têxteis	-	-	-	-	-	-	-	-	-	-	-	-
3.14 - Confecção de artigos do vestuário e acessórios	-	-	-	-	-	-	-	-	-	-	-	-
3.15 - Preparação de couros e fabricação de artefatos de couro, artigos para viagem e calçados	-	-	-	-	-	-	-	-	-	-	-	-
3.16 - Fabricação de produtos de madeira	-	-	-	-	-	-	-	-	-	-	-	-
3.17 - Fabricação de celulose, papel e produtos de papel	-	-	-	-	-	-	-	-	-	-	-	-
3.18 - Impressão e reprodução de gravações	-	-	-	-	-	-	-	-	-	-	-	-
3.19 - Fabricação de coque, de produtos derivados do petróleo e de biocombustíveis	51,6	66,4	130,0	93,5	84,2	89,4	93,8	89,7	89,5	97,5	96,7	95,6
3.20B - Fabricação de sabões, deterg., prods. de limpeza, cosméticos, prods. de perfum. e de higiene pessoal	-	-	-	-	-	-	-	-	-	-	-	-
3.20C - Fabricação de outros produtos químicos	154,0	119,8	54,5	105,0	138,7	110,9	109,2	116,0	115,4	104,7	106,1	107,6
3.21 - Fabricação de produtos farmoquímicos e farmacêuticos	107,3	162,5	107,5	67,4	89,1	37,5	72,7	78,5	63,9	111,5	109,6	94,1
3.22 - Fabricação de produtos de borracha e de material plástico	-	-	-	-	-	-	-	-	-	-	-	-
3.23 - Fabricação de produtos de minerais não-metálicos	68,6	69,2	77,5	121,5	124,9	155,5	116,6	119,2	127,2	104,6	106,9	112,0
3.24 - Metalurgia	82,6	90,3	85,7	94,9	86,5	83,6	95,0	91,9	89,7	100,5	100,8	99,5
3.25 - Fabricação de produtos de metal, exceto máquinas e equipamentos	23,4	15,7	14,6	85,9	65,6	76,7	85,9	79,7	79,1	85,5	83,0	83,0
3.26 - Fabricação de equipamentos de informática, produtos eletrônicos e ópticos	-	-	-	-	-	-	-	-	-	-	-	-
3.27 - Fabricação de máquinas, aparelhos e materiais elétricos	-	-	-	-	-	-	-	-	-	-	-	-
3.28 - Fabricação de máquinas e equipamentos	-	-	-	-	-	-	-	-	-	-	-	-
3.29 - Fabricação de veículos automotores, reboques e carrocerias	30,9	36,0	40,2	96,1	149,1	5 952,4	70,9	93,7	141,0	63,2	67,0	83,2
3.30 - Fabricação de outros equipamentos de transporte, exceto veículos automotores	-	-	-	-	-	-	-	-	-	-	-	-
3.31 - Fabricação de móveis	-	-	-	-	-	-	-	-	-	-	-	-
3.32 - Fabricação de produtos diversos	-	-	-	-	-	-	-	-	-	-	-	-
3.33 - Manutenção, reparação e instalação de máquinas e equipamentos	-	-	-	-	-	-	-	-	-	-	-	-

Fonte: IBGE, Diretoria de Pesquisas, Coordenação de Indústria

Nota: Ponderação PIA-2010, sem ajuste sazonal

(1) Base: média de 2012 = 100

(2) Base: igual mês do ano anterior = 100

(3) Base: igual período do ano anterior = 100

(4) Base: últimos doze meses anteriores = 100

Pesquisa Industrial Mensal - Produção Física

Tabela 3.1 - Indicadores da Produção Industrial, segundo os dados Regionais - Indústria Geral
Índice de base fixa com ajuste sazonal (Base: média de 2012 = 100) (Número índice)

	2019											
Locais	Jan	Fev	Mar	Abr	Mai	Jun	Jul	Ago	Set	Out	Nov	Dez
Brasil	86,8	87,4	87,3	87,8	87,8	87,0	85,7	86,8	86,7	88,2	86,5	85,8
Amazonas	82,6	85,5	86,3	85,0	87,0	88,1	78,6	87,3	85,5	87,1	86,0	86,0
Pará	144,2	146,4	137,4	95,9	150,1	153,0	150,4	157,1	144,8	142,5	143,0	145,1
Região Nordeste	91,3	96,5	93,5	98,3	96,4	95,3	93,2	93,0	95,8	96,5	94,2	94,9
Ceará	94,1	95,7	95,5	97,5	97,2	95,2	94,3	96,2	97,0	96,6	99,2	97,1
Pernambuco	86,0	90,3	88,1	96,0	97,6	90,9	85,8	87,7	90,8	90,7	87,4	87,8
Bahia	87,7	92,2	83,7	91,1	91,3	87,6	85,5	87,3	90,3	91,5	88,4	87,0
Minas Gerais	87,1	82,0	80,5	79,8	78,6	77,8	77,3	77,7	79,8	79,5	76,3	72,3
Espírito Santo	82,8	74,7	76,6	71,1	72,4	73,5	73,6	73,1	74,4	69,7	66,4	66,1
Rio de Janeiro	91,6	90,4	93,6	89,8	96,3	89,3	94,1	96,3	96,3	97,8	102,0	97,4
São Paulo	81,9	85,9	85,8	88,7	89,1	86,4	83,5	86,3	84,6	86,2	83,5	82,5
Paraná	92,0	94,5	97,3	97,2	97,2	93,7	98,2	97,3	98,0	96,9	89,3	93,6
Santa Catarina	97,2	97,9	99,7	102,4	101,1	98,7	97,4	96,2	97,5	97,1	96,5	95,8
Rio Grande do Sul	96,5	94,6	96,4	98,6	98,1	99,0	96,5	92,8	95,3	95,8	93,6	90,8
Mato Grosso	112,4	107,1	107,3	111,8	103,9	100,9	108,0	107,5	111,0	109,9	115,0	99,1
Goiás	115,5	112,0	112,8	110,6	109,5	108,5	109,8	109,5	109,0	118,7	112,4	110,9

Fonte: IBGE, Diretoria de Pesquisas, Coordenação de Indústria

Nota: Ponderação PIA-2010

Pesquisa Industrial Mensal - Produção Física
Tabela 3.2 - Indicadores da Produção Industrial, segundo os dados Regionais - Indústria Geral
Índice de base fixa com ajuste sazonal (Base: média de 2012 = 100) (Número índice)

	2020											
Locais	Jan	Fev	Mar	Abr	Mai	Jun	Jul	Ago	Set	Out	Nov	Dez
Brasil	86,5	87,5	80,9	65,5	70,4	77,1	83,5	86,1	88,3	89,1	89,8	90,4
Amazonas	87,6	85,7	74,4	38,2	45,0	76,4	86,8	90,0	94,4	93,2	96,8	92,2
Pará	134,2	151,5	134,8	134,7	132,6	138,3	143,0	154,6	152,0	148,3	140,1	146,1
Região Nordeste	97,8	98,8	92,5	67,1	75,2	80,8	95,7	96,8	96,7	96,9	98,6	97,3
Ceará	98,7	99,6	79,2	51,5	52,2	72,7	98,1	103,0	103,6	104,3	106,3	112,3
Pernambuco	89,7	94,3	89,8	73,0	88,9	91,6	99,9	97,2	96,3	99,2	98,3	95,2
Bahia	95,6	93,9	88,8	68,0	72,4	73,1	81,9	82,6	86,4	86,5	90,8	86,2
Minas Gerais	74,9	76,2	75,4	63,5	68,0	72,1	78,4	78,7	80,3	80,7	81,3	83,8
Espírito Santo	66,7	72,2	66,8	52,7	49,5	49,7	64,3	62,7	65,7	64,5	64,3	68,4
Rio de Janeiro	99,8	99,1	99,6	85,9	88,9	87,9	96,1	100,7	96,1	93,1	93,2	93,3
São Paulo	83,4	83,5	78,6	61,0	66,5	73,4	79,9	82,9	87,5	87,1	88,3	88,8
Paraná	94,8	97,9	94,3	67,8	81,6	85,3	88,2	90,7	99,0	102,3	103,3	106,0
Santa Catarina	96,6	98,6	80,8	70,3	75,5	83,3	92,2	98,1	102,4	105,2	107,8	110,1
Rio Grande do Sul	95,1	97,6	80,2	63,3	73,7	83,2	89,7	94,8	99,7	99,6	103,3	103,8
Mato Grosso	107,3	106,1	102,8	101,5	105,3	107,4	101,5	101,8	99,2	99,9	94,2	96,6
Goiás	114,5	112,7	107,0	116,1	116,3	115,9	114,4	114,2	114,3	109,6	107,7	107,2

Fonte: IBGE, Diretoria de Pesquisas, Coordenação de Indústria

Nota: Ponderação PIA-2010

Pesquisa Industrial Mensal - Produção Física

Tabela 3.3 - Indicadores da Produção Industrial, segundo os dados Regionais - Indústria Geral
Índice de base fixa com ajuste sazonal (Base: média de 2012 = 100) (Número índice)

Locais	2021											
	Jan	Fev	Mar	Abr	Mai	Jun	Jul	Ago	Set	Out	Nov	Dez
Brasil	90,6	89,7	87,7	86,6	-	-	-	-	-	-	-	-
Amazonas	81,2	80,6	87,8	89,5	-	-	-	-	-	-	-	-
Pará	152,4	141,5	144,8	145,3	-	-	-	-	-	-	-	-
Região Nordeste	94,2	91,5	88,6	81,7	-	-	-	-	-	-	-	-
Ceará	110,4	102,8	86,7	85,7	-	-	-	-	-	-	-	-
Pernambuco	98,9	97,2	94,6	92,3	-	-	-	-	-	-	-	-
Bahia	82,5	77,6	70,7	61,9	-	-	-	-	-	-	-	-
Minas Gerais	83,4	83,4	84,8	84,0	-	-	-	-	-	-	-	-
Espírito Santo	65,1	64,9	65,8	66,4	-	-	-	-	-	-	-	-
Rio de Janeiro	96,2	98,4	93,5	94,9	-	-	-	-	-	-	-	-
São Paulo	90,0	88,9	89,2	86,3	-	-	-	-	-	-	-	-
Paraná	107,3	105,0	104,0	104,2	-	-	-	-	-	-	-	-
Santa Catarina	111,3	109,2	107,9	105,7	-	-	-	-	-	-	-	-
Rio Grande do Sul	105,9	103,9	96,0	96,3	-	-	-	-	-	-	-	-
Mato Grosso	92,6	102,8	100,1	99,0	-	-	-	-	-	-	-	-
Goiás	105,9	107,8	108,7	104,8	-	-	-	-	-	-	-	-

Fonte: IBGE, Diretoria de Pesquisas, Coordenação de Indústria

Nota: Ponderação PIA-2010

Pesquisa Industrial Mensal - Produção Física

Tabela 4.1 - Indicadores da Produção Industrial, segundo os dados Regionais - Indústria Geral
 Variação percentual mês/mês imediatamente anterior com ajuste sazonal (Base: mês imediatamente anterior)

Locais	2019											
	Jan	Fev	Mar	Abr	Mai	Jun	Jul	Ago	Set	Out	Nov	Dez
Brasil	- 1,1	0,7	- 0,1	0,6	0,0	- 0,9	- 1,5	1,3	- 0,1	1,7	- 1,9	- 0,8
Amazonas	7,7	3,5	0,9	- 1,5	2,4	1,3	- 10,8	11,1	- 2,1	1,9	- 1,3	0,0
Pará	1,3	1,5	- 6,1	- 30,2	56,5	1,9	- 1,7	4,5	- 7,8	- 1,6	0,4	1,5
Região Nordeste	- 0,2	5,7	- 3,1	5,1	- 1,9	- 1,1	- 2,2	- 0,2	3,0	0,7	- 2,4	0,7
Ceará	- 0,9	1,7	- 0,2	2,1	- 0,3	- 2,1	- 0,9	2,0	0,8	- 0,4	2,7	- 2,1
Pernambuco	- 1,9	5,0	- 2,4	9,0	1,7	- 6,9	- 5,6	2,2	3,5	- 0,1	- 3,6	0,5
Bahia	- 2,8	5,1	- 9,2	8,8	0,2	- 4,1	- 2,4	2,1	3,4	1,3	- 3,4	- 1,6
Minas Gerais	3,7	- 5,9	- 1,8	- 0,9	- 1,5	- 1,0	- 0,6	0,5	2,7	- 0,4	- 4,0	- 5,2
Espírito Santo	- 3,7	- 9,8	2,5	- 7,2	1,8	1,5	0,1	- 0,7	1,8	- 6,3	- 4,7	- 0,5
Rio de Janeiro	- 2,4	- 1,3	3,5	- 4,1	7,2	- 7,3	5,4	2,3	0,0	1,6	4,3	- 4,5
São Paulo	- 3,6	4,9	- 0,1	3,4	0,5	- 3,0	- 3,4	3,4	- 2,0	1,9	- 3,1	- 1,2
Paraná	0,2	2,7	3,0	- 0,1	0,0	- 3,6	4,8	- 0,9	0,7	- 1,1	- 7,8	4,8
Santa Catarina	1,5	0,7	1,8	2,7	- 1,3	- 2,4	- 1,3	- 1,2	1,4	- 0,4	- 0,6	- 0,7
Rio Grande do Sul	2,8	- 2,0	1,9	2,3	- 0,5	0,9	- 2,5	- 3,8	2,7	0,5	- 2,3	- 3,0
Mato Grosso	- 2,4	- 4,7	0,2	4,2	- 7,1	- 2,9	7,0	- 0,5	3,3	- 1,0	4,6	- 13,8
Goiás	1,4	- 3,0	0,7	- 2,0	- 1,0	- 0,9	1,2	- 0,3	- 0,5	8,9	- 5,3	- 1,3

Fonte: IBGE, Diretoria de Pesquisas, Coordenação de Indústria

Nota: Ponderação PIA-2010

Pesquisa Industrial Mensal - Produção Física

Tabela 4.2 - Indicadores da Produção Industrial, segundo os dados Regionais - Indústria Geral
 Variação percentual mês/mês imediatamente anterior com ajuste sazonal (Base: mês imediatamente anterior)

Locais	2020											
	Jan	Fev	Mar	Abr	Mai	Jun	Jul	Ago	Set	Out	Nov	Dez
Brasil	0,8	1,2	- 7,5	- 19,0	7,5	9,5	8,3	3,1	2,6	0,9	0,8	0,7
Amazonas	1,9	- 2,2	- 13,2	- 48,7	17,8	69,8	13,6	3,7	4,9	- 1,3	3,9	- 4,8
Pará	- 7,5	12,9	- 11,0	- 0,1	- 1,6	4,3	3,4	8,1	- 1,7	- 2,4	- 5,5	4,3
Região Nordeste	3,1	1,0	- 6,4	- 27,5	12,1	7,4	18,4	1,1	- 0,1	0,2	1,8	- 1,3
Ceará	1,6	0,9	- 20,5	- 35,0	1,4	39,3	34,9	5,0	0,6	0,7	1,9	5,6
Pernambuco	2,2	5,1	- 4,8	- 18,7	21,8	3,0	9,1	- 2,7	- 0,9	3,0	- 0,9	- 3,2
Bahia	9,9	- 1,8	- 5,4	- 23,4	6,5	1,0	12,0	0,9	4,6	0,1	5,0	- 5,1
Minas Gerais	3,6	1,7	- 1,0	- 15,8	7,1	6,0	8,7	0,4	2,0	0,5	0,7	3,1
Espírito Santo	0,9	8,2	- 7,5	- 21,1	- 6,1	0,4	29,4	- 2,5	4,8	- 1,8	- 0,3	6,4
Rio de Janeiro	2,5	- 0,7	0,5	- 13,8	3,5	- 1,1	9,3	4,8	- 4,6	- 3,1	0,1	0,1
São Paulo	1,1	0,1	- 5,9	- 22,4	9,0	10,4	8,9	3,8	5,5	- 0,5	1,4	0,6
Paraná	1,3	3,3	- 3,7	- 28,1	20,4	4,5	3,4	2,8	9,2	3,3	1,0	2,6
Santa Catarina	0,8	2,1	- 18,1	- 13,0	7,4	10,3	10,7	6,4	4,4	2,7	2,5	2,1
Rio Grande do Sul	4,7	2,6	- 17,8	- 21,1	16,4	12,9	7,8	5,7	5,2	- 0,1	3,7	0,5
Mato Grosso	8,3	- 1,1	- 3,1	- 1,3	3,7	2,0	- 5,5	0,3	- 2,6	0,7	- 5,7	2,5
Goiás	3,2	- 1,6	- 5,1	8,5	0,2	- 0,3	- 1,3	- 0,2	0,1	- 4,1	- 1,7	- 0,5

Fonte: IBGE, Diretoria de Pesquisas, Coordenação de Indústria

Nota: Ponderação PIA-2010

Pesquisa Industrial Mensal - Produção Física

Tabela 4.3 - Indicadores da Produção Industrial, segundo os dados Regionais - Indústria Geral
 Variação percentual mês/mês imediatamente anterior com ajuste sazonal (Base: mês imediatamente anterior)

	2021											
Locais	Jan	Fev	Mar	Abr	Mai	Jun	Jul	Ago	Set	Out	Nov	Dez
Brasil	0,2	- 1,0	- 2,2	- 1,3	-	-	-	-	-	-	-	-
Amazonas	- 11,9	- 0,7	8,9	1,9	-	-	-	-	-	-	-	-
Pará	4,3	- 7,2	2,3	0,3	-	-	-	-	-	-	-	-
Região Nordeste	- 3,2	- 2,9	- 3,2	- 7,8	-	-	-	-	-	-	-	-
Ceará	- 1,7	- 6,9	- 15,7	- 1,2	-	-	-	-	-	-	-	-
Pernambuco	3,9	- 1,7	- 2,7	- 2,4	-	-	-	-	-	-	-	-
Bahia	- 4,3	- 5,9	- 8,9	- 12,4	-	-	-	-	-	-	-	-
Minas Gerais	- 0,5	0,0	1,7	- 0,9	-	-	-	-	-	-	-	-
Espírito Santo	- 4,8	- 0,3	1,4	0,9	-	-	-	-	-	-	-	-
Rio de Janeiro	3,1	2,3	- 5,0	1,5	-	-	-	-	-	-	-	-
São Paulo	1,4	- 1,2	0,3	- 3,3	-	-	-	-	-	-	-	-
Paraná	1,2	- 2,1	- 1,0	0,2	-	-	-	-	-	-	-	-
Santa Catarina	1,1	- 1,9	- 1,2	- 2,0	-	-	-	-	-	-	-	-
Rio Grande do Sul	2,0	- 1,9	- 7,6	0,3	-	-	-	-	-	-	-	-
Mato Grosso	- 4,1	11,0	- 2,6	- 1,1	-	-	-	-	-	-	-	-
Goias	- 1,2	1,8	0,8	- 3,6	-	-	-	-	-	-	-	-

Fonte: IBGE, Diretoria de Pesquisas, Coordenação de Indústria

Nota: Ponderação PIA-2010

