



Indicadores IBGE

Pesquisa Industrial Mensal

Produção Física
Regional

janeiro 2022

Publicado em 15/03/2022 às 9 horas

Presidente da República
Jair Messias Bolsonaro

Ministro da Economia
Paulo Roberto Nunes Guedes

Secretário Especial do Tesouro e Orçamento
Esteves Pedro Colnago Junior

INSTITUTO BRASILEIRO DE GEOGRAFIA E ESTATÍSTICA - IBGE

Presidente
Eduardo Luiz G. Rios Neto

Diretora-Executiva
Marise Maria Ferreira

ORGÃOS ESPECÍFICOS SINGULARES

Diretoria de Pesquisas
Cimar Azeredo Pereira

Diretoria de Geociências
Claudio Stenner

Diretoria de Informática
Carlos Renato Pereira Cotovio

Centro de Documentação e Disseminação de Informações
Carmen Danielle Lins Mendes Macedo

Escola Nacional de Ciências Estatísticas
Maysa Sacramento de Magalhães

UNIDADE RESPONSÁVEL

Diretoria de Pesquisas

Coordenação de Indústria
Flávio Renato Keim Magheli

Gerência de Análise e Metodologia
Alexandre Pessoa Brandão

Gerência da Pesquisa Industrial Mensal - Produção Física
André Luiz Oliveira Macedo

Colaboradores: (em ordem alfabética)
Bernardo Monteiro dos Anjos de Almeida
Carlos Paulo de Andrade
Denise Rocha Daniel de Deus
Felipe Figueiredo Câmara
Manoela Gonçalves Cabo da Silva
Nilson Enir de Mattos
Renato Fernandes
Ricardo Neves Tavares

Indicadores IBGE
Plano de divulgação:

Trabalho e rendimento

Pesquisa mensal de emprego*

Pesquisa nacional por amostra de domicílios contínua

Agropecuária

Estatística da produção agrícola **

Estatística da produção pecuária **

Indústria

Pesquisa industrial mensal: emprego e salário ***

Pesquisa industrial mensal: produção física Brasil

Pesquisa industrial mensal: produção física regional

Comércio

Pesquisa mensal de comércio

Serviços

Pesquisa mensal de serviços

Índices, preços e custos

Índice de preços ao produtor – indústrias extrativas e de transformação

Sistema nacional de índices de preços ao consumidor:

IPCA-E

Sistema nacional de índices de preços ao consumidor:

INPC - IPCA

Sistema nacional de pesquisa de custos e índices da construção civil

Contas nacionais trimestrais

Contas nacionais trimestrais: indicadores de volume e valores correntes

* O último fascículo divulgado corresponde a fevereiro de 2016.

** Continuação de: Estatística da produção agropecuária, a partir de janeiro de 2006. A produção agrícola é composta do Levantamento Sistemático da Produção Agrícola. A produção pecuária é composta da Pesquisa Trimestral do Abate de Animais, da Pesquisa Trimestral do Leite, da Pesquisa Trimestral do Couro e da Produção de Ovos de Galinha.

*** O último fascículo divulgado corresponde a dezembro de 2015.

Iniciado em 1982, com a divulgação de indicadores sobre trabalho e rendimento, indústria e preços, o periódico **Indicadores IBGE** passou a incorporar, no decorrer das décadas seguintes, informações sobre agropecuária, contas nacionais trimestrais e serviços, visando contemplar as variadas demandas por estatísticas conjunturais para o País. Outros temas poderão ser abarcados futuramente, de acordo com as necessidades de informação identificadas. O periódico é subdividido em fascículos por temas específicos, que incluem tabelas de resultados, comentários e notas metodológicas. As informações apresentadas estão disponíveis em diferentes níveis geográficos: nacional, regional e metropolitano, variando por fascículo

SUMÁRIO

Notas Metodológicas.....	3
--------------------------	---

RESULTADOS PARA JANEIRO DE 2022

Comentários.....	7
------------------	---

Composição da taxa por local.....	14
-----------------------------------	----

Produtos de maior influência por atividade por local.....	29
---	----

Resultados por atividades da indústria por local.....	44
---	----

Tabelas com resultados ajustados sazonalmente por local.....	59
--	----

NOTAS METODOLÓGICAS

1 - Os indicadores regionais utilizam dados primários da Pesquisa Industrial Mensal de Produção Física (PIM-PF). Os painéis de produtos e de informantes são específicos para cada local que possui dados divulgados. O painel de produtos e de informantes acompanhado é uma amostra intencional obtida a partir das informações da Pesquisa Industrial Anual - Empresa (PIA-Empresa) e da Pesquisa Industrial Anual - Produto (PIA-Produto) do ano de 2010 e tem como referência a estrutura do Valor da Transformação Industrial. Para a indústria geral, segundo esta variável, os produtos selecionados alcançam, aproximadamente, os seguintes níveis de cobertura: Amazonas, 53 produtos (83%), Pará, 32 produtos (92%), Região Nordeste, 207 produtos (76%); Ceará, 84 produtos (72%); Pernambuco, 90 produtos (69%); Bahia, 101 produtos (77%); Minas Gerais, 155 produtos (70%); Espírito Santo, 30 produtos (79%); Rio de Janeiro, 152 produtos (83%); São Paulo, 534 produtos (75%); Paraná, 199 produtos (69%); Santa Catarina, 172 produtos (59%); Rio Grande do Sul, 232 produtos (70%), Mato Grosso, 28 produtos (79%); e Goiás, 73 produtos (67%).

2 - O critério de seleção para as Unidades da Federação que possuem os seus dados divulgados foi o de incluir aqueles que responderam por pelo menos 1,0% do Valor da Transformação Industrial, tomando-se como referência o resultado da PIA-Empresa 2010, além da Região Nordeste.

3 - A base de ponderação dos indicadores é fixa e tem como referência a estrutura do Valor da Transformação Industrial referente ao ano de 2010. Assim, os pesos atribuídos para as atividades e produtos estão baseados nas pesquisas anuais da indústria de 2010.

4 - A fórmula de cálculo, nos diversos níveis de agregação, baseiam-se em uma adaptação do índice de Laspeyres - base fixa em cadeia (com atualização de pesos). Assim, os índices são definidos como médias ponderadas de relativos de quantidades cujos pesos são definidos pelo valor de cada produto, estimado a partir das quantidades vigentes no mês de comparação (t-1) e dos preços do período base. Conseqüentemente, à medida que um produto apresenta variação de quantum superior à média dos seus congêneres cresce sua importância no seu respectivo segmento industrial de

origem. Analogamente, esses movimentos são observados em todos os níveis.

5 - São divulgados cinco tipos de índices:

- **ÍNDICE BASE FIXA MENSAL (NÚMERO-ÍNDICE)**: compara a produção do mês de referência do índice com a média mensal produzida no ano base da pesquisa (2012);
- **ÍNDICE MÊS/MÊS ANTERIOR**: compara a produção do mês de referência do índice com a do mês imediatamente anterior. As séries são obtidas a partir do índice de base fixa mensal ajustado sazonalmente e são divulgadas somente para a indústria geral;
- **ÍNDICE MENSAL**: compara a produção do mês de referência do índice em relação a igual mês do ano anterior;
- **ÍNDICE ACUMULADO NO ANO**: compara a produção acumulada no ano, de janeiro até o mês de referência do índice, em relação a igual período do ano anterior;
- **ÍNDICE ACUMULADO NOS ÚLTIMOS 12 MESES**: compara a produção acumulada nos últimos 12 meses de referência do índice em relação a igual período imediatamente anterior.

6 - Foi realizado o encadeamento das séries de Índices de Base Fixa, encerradas em fevereiro de 2014 (base média 2002 = 100), com a série que se iniciou em janeiro de 2012 (base 2012 = 100). A série encadeada tem como referência a média mensal de 2012 = 100 e não altera as séries dos índices anteriores a 2012 nas seguintes comparações: mês contra igual mês do ano anterior, acumulado no ano e acumulado nos últimos 12 meses. Vale destacar que, em termos regionais, o encadeamento foi realizado para as atividades em que houve uma relativa aderência entre as duas séries.

7 - O ajuste sazonal das séries foi obtido utilizando-se o software X-13 ARIMA-SEATS, U.S. Census Bureau. Considera-se, além dos efeitos sazonais, tratamento específico para o efeito calendário (Trading Day - TD), a identificação de *outliers* e a correção de dias úteis para feriados móveis (Carnaval, Corpus Christi e Páscoa). Para os feriados de Carnaval e Corpus Christi utilizou-se o programa GENHOL (Generate Holiday Regression Variables), disponibilizado pelo U.S. Census Bureau, de modo a gerar a

matriz de coeficientes de regressão. A modelagem foi definida com a série de 192 meses (janeiro de 2002 a dezembro de 2017) para a indústria geral de cada local, com exceção da de Mato Grosso, que foi definida por 72 meses de informações (de janeiro de 2012 a dezembro de 2017). Os modelos adotados nas séries divulgadas a partir de abril de 2018 são os seguintes:

PESQUISA INDUSTRIAL MENSAL PRODUÇÃO FÍSICA – REGIONAL

LOCAL	DECOMPOSIÇÃO	MODELO ARIMA	REGRESSÃO (REGARIMA)
NE	Multiplicativa	(0 1 1)(0 1 1)	TD
AM	Multiplicativa	(1 1 0)(0 1 1)	Carnaval, Corpus Christi, TD
PA	Multiplicativa	(0 1 1)(0 1 1)	TD
CE	Aditiva	(0 1 1)(0 1 1)	Carnaval, Corpus Christi, TD, Páscoa (8)
PE	Aditiva	(1 1 1)(0 1 1)	TD, Páscoa (1), Constante
BA	Multiplicativa	(0 1 1)(0 1 1)	TD, Constante
MG	Multiplicativa	(0 1 1)(0 1 1)	Carnaval, Corpus Christi, TD, Páscoa (15)
ES	Multiplicativa	(0 1 1)(0 1 1)	Carnaval, Corpus Christi
RJ	Multiplicativa	(3 1 0)(0 1 1)	Carnaval, Corpus Christi, TD
SP	Aditiva	(0 1 1)(0 1 1)	Carnaval, Corpus Christi, TD, Páscoa (1)
PR	Aditiva	(0 1 1)(0 1 1)	Carnaval, Corpus Christi, TD, Páscoa (1)
SC	Multiplicativa	(0 1 0)(1 1 1)	Carnaval, Corpus Christi, TD, Páscoa (1)
RS	Aditiva	(0 1 1)(0 1 1)	Carnaval, Corpus Christi, TD, Páscoa (1)
GO	Multiplicativa	(1 0 0)(0 1 1)	Carnaval, Corpus Christi, TD, Páscoa (8), Constante
MT	Multiplicativa	(1 0 0)(1 1 0)	TD, Constante

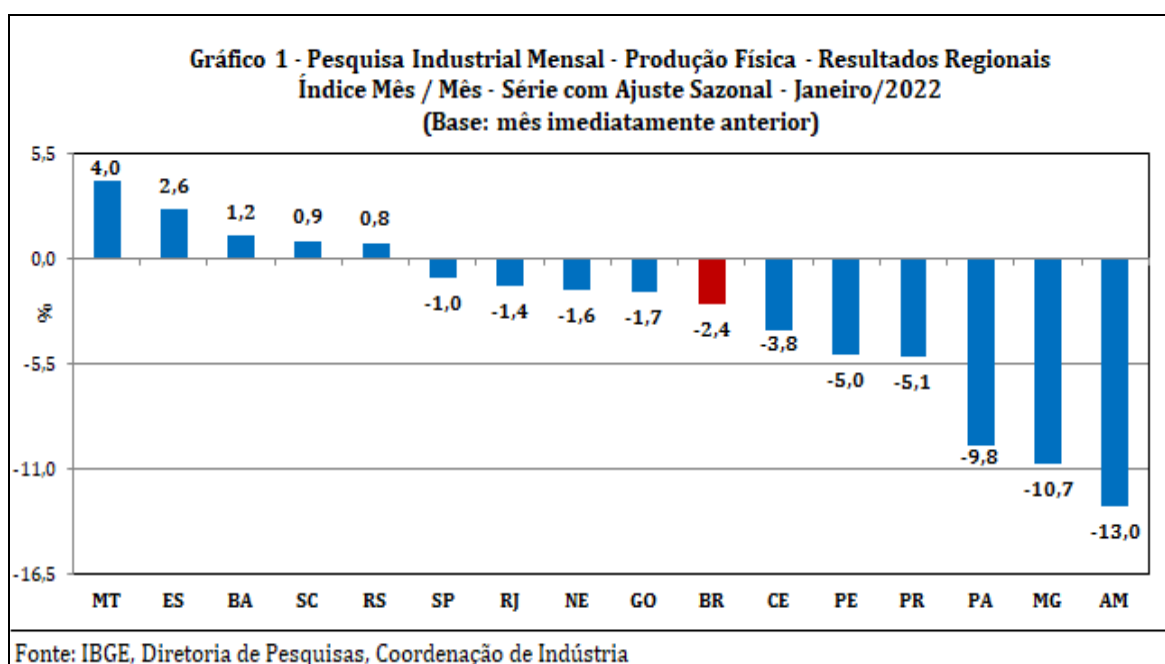
8 - Os índices apresentados neste documento estão sujeitos à retificação nos dados primários por parte dos informantes da pesquisa, sendo incorporadas revisões a partir de janeiro do ano anterior ao de referência da pesquisa. Os dados ajustados sazonalmente podem ser revisados desde o início da sua série histórica a cada divulgação.

Informações mais detalhadas sobre os procedimentos metodológicos podem ser solicitadas via e-mail ibge@ibge.gov.br; atendimento telefônico

0800-721-8181; ou na Coordenação da Pesquisa - Avenida Chile, 500 - 5º andar - CEP 20031-070 - Rio de Janeiro - RJ, telefone:(21) 2142-4513.

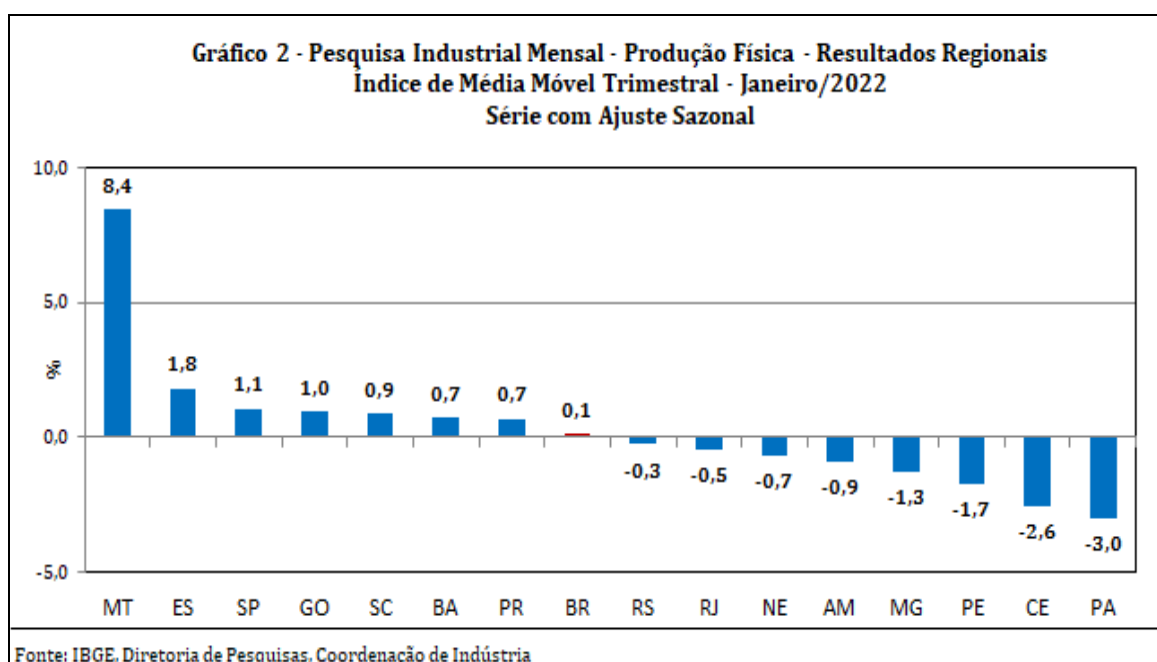
Comentários

A queda de 2,4% da produção industrial nacional na passagem de dezembro de 2021 para janeiro de 2022, na série com ajuste sazonal, teve perfil disseminado de taxas negativas, alcançando dez dos quinze locais pesquisados. Amazonas (-13,0%), Minas Gerais (-10,7%) e Pará (-9,8%) assinalaram os recuos mais acentuados nesse mês, com o primeiro eliminando a expansão verificada em dezembro último (14,3%); o segundo apontando a queda mais elevada desde abril de 2020 (-15,3%) e interrompendo dois meses consecutivos de crescimento na produção, período em que acumulou ganho de 7,5%; e o último intensificando o recuo de 2,6% observado no mês anterior. Paraná (-5,1%), Pernambuco (-5,0%) e Ceará (-3,8%) também registraram taxas negativas mais intensas do que a média nacional (-2,4%), enquanto Goiás (-1,7%), Região Nordeste (-1,6%), Rio de Janeiro (-1,4%) e São Paulo (-1,0%) completaram o conjunto de locais com índices negativos em janeiro de 2022. Por outro lado, Mato Grosso (4,0%) e Espírito Santo (2,6%) mostraram os avanços mais elevados nesse mês, com o primeiro marcando a quarta taxa positiva seguida e acumulando nesse período expansão de 37,6%; e o segundo registrando crescimento de 8,8% em dois meses consecutivos de expansão na produção. Bahia (1,2%), Santa Catarina (0,9%) e Rio Grande do Sul (0,8%) assinalaram os demais resultados positivos em janeiro de 2022.



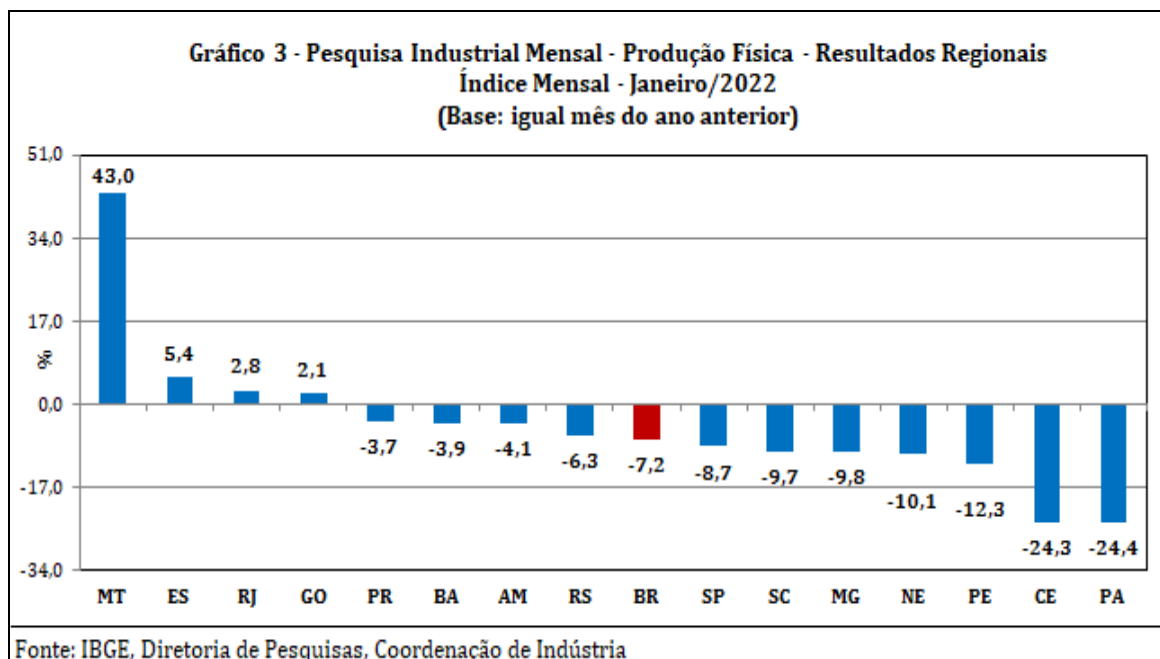
Ainda na série com ajuste sazonal, a evolução do índice de média móvel

trimestral para o total da indústria mostrou variação positiva de 0,1% no trimestre encerrado em janeiro de 2022 frente ao nível do mês anterior, após crescer 0,8% em dezembro de 2021, quando interrompeu a trajetória descendente iniciada em janeiro de 2021. Em termos regionais, ainda em relação ao movimento deste índice na margem, sete dos quinze locais pesquisados apontaram taxas positivas nesse mês, com destaque para os avanços mais acentuados assinalados por Mato Grosso (8,4%), Espírito Santo (1,8%), São Paulo (1,1%), Goiás (1,0%) e Santa Catarina (0,9%). Por outro lado, Pará (-3,0%), Ceará (-2,6%), Pernambuco (-1,7%), Minas Gerais (-1,3%) e Amazonas (-0,9%) registraram os principais recuos em janeiro de 2022.



Na comparação com igual mês do ano anterior, o setor industrial mostrou queda de 7,2% em janeiro de 2022, com onze dos quinze locais pesquisados apontando resultados negativos. Vale citar que janeiro de 2022 (21 dias) teve um dia útil a mais do que igual mês do ano anterior (20). Nesse mês, Pará (-24,4%), Ceará (-24,3%), Pernambuco (-12,3%) e Região Nordeste (-10,1%) assinalaram os recuos de dois dígitos e os mais intensos, pressionados, principalmente, pelo comportamento negativo vindo dos setores de indústrias extrativas (minérios de ferro em bruto ou beneficiados), no primeiro local; de artefatos de couro, artigos de viagem e calçados (calçados de plástico moldado, tênis e calçados de couro feminino), confecção de artigos do vestuário e acessórios (bermudas, shorts e semelhantes, calcinhas, calças compridas, sutiãs, vestidos e camisas de uso masculino), produtos alimentícios (farinha de

trigo, massas alimentícias secas, margarina, biscoitos e bolachas, rações e leite esterilizado/UHT/Longa Vida) e bebidas (cervejas, chope, refrigerantes e aguardente de cana-de-açúcar), no segundo; de bebidas (cervejas e chope), outros produtos químicos (tintas e vernizes para construção, tereftalato de polietileno - PET, fibras sintéticas descontínuas e oxigênio), produtos alimentícios (açúcar cristal e refinado de cana-de-açúcar, sorvetes e picolés e margarina) e metalurgia (chapas e tiras de alumínio, vergalhões de aço ao carbono e arames e fios de aço ao carbono), no terceiro; e de veículos automotores, reboques e carrocerias (automóveis e autopeças), artefatos de couro, artigos de viagem e calçados (calçados de plástico moldado, tênis e calçados de couro feminino), bebidas (cervejas e chope) e metalurgia (barras, perfis e vergalhões de cobre e de ligas de cobre, lingotes, blocos, tarugos ou placas de aço ao carbono, vergalhões de aço ao carbono, chapas e tiras de alumínio e arames e fios de aço ao carbono), no último. Minas Gerais (-9,8%), Santa Catarina (-9,7%) e São Paulo (-8,7%) também registraram taxas negativas mais intensas do que a média nacional (-7,2%), enquanto Rio Grande do Sul (-6,3%), Amazonas (-4,1%), Bahia (-3,9%) e Paraná (-3,7%) completaram o conjunto de locais com índices negativos nesse mês. Por outro lado, Mato Grosso, com expansão de 43,0%, apontou o crescimento mais elevado em janeiro de 2022, impulsionado, em grande parte, pelo avanço observado nas atividades de produtos alimentícios (carnes de bovinos congeladas, frescas ou refrigeradas, tortas, bagaços, farelos e outros resíduos da extração do óleo de soja, óleo de soja em bruto e peles e couros de bovinos e equídeos) e de coque, produtos derivados do petróleo e biocombustíveis (álcool etílico). Espírito Santo (5,4%), Rio de Janeiro (2,8%) e Goiás (2,1%) mostraram os demais resultados positivos nesse mês.



No confronto do último trimestre de 2021 com o resultado do primeiro mês de 2022, ambas as comparações contra igual período do ano anterior, oito dos quinze locais pesquisados mostraram perda de dinamismo, acompanhando o movimento observado no índice nacional, que passou de -5,8% para -7,2%. Em termos regionais, Pará (de -7,5% para -24,4%), Ceará (de -13,8% para -24,3%), Minas Gerais (de -2,2% para -9,8%), Pernambuco (de -5,1% para -12,3%), Rio Grande do Sul (de -1,7% para -6,3%) e Rio de Janeiro (de 6,2% para 2,8%) apontaram as reduções mais acentuadas, enquanto Mato Grosso (de 15,5% para 43,0%), Bahia (de -12,1% para -3,9%), Espírito Santo (de -2,1% para 5,4%), Amazonas (de -8,3% para -4,1%) e Goiás (de -1,9% para 2,1%) assinalaram os principais ganhos de dinamismo entre os dois períodos.

Quadro 1 - Indicadores da Produção Industrial			
Pesquisa Industrial Mensal - Produção Física - Resultados Regionais			
(Base: Igual período do ano anterior)			
Locais	Variação Percentual (%)		
	3º Tri/21	4º Tri/21	Janeiro/2022
Amazonas	-7,8	-8,3	-4,1
Pará	-8,3	-7,5	-24,4
Região Nordeste	-13,1	-11,0	-10,1
Ceará	-7,3	-13,8	-24,3
Pernambuco	-9,1	-5,1	-12,3
Bahia	-12,2	-12,1	-3,9
Minas Gerais	6,7	-2,2	-9,8
Espírito Santo	2,0	-2,1	5,4
Rio de Janeiro	2,3	6,2	2,8
São Paulo	-0,9	-9,5	-8,7
Paraná	5,7	-1,5	-3,7
Santa Catarina	4,6	-8,5	-9,7
Rio Grande do Sul	-0,9	-1,7	-6,3
Mato Grosso	-4,7	15,5	43,0
Goiás	-5,1	-1,9	2,1
Brasil	-1,1	-5,8	-7,2

Fonte: IBGE, Diretoria de Pesquisas, Coordenação de Indústria

A taxa anualizada, indicador acumulado nos últimos doze meses, ao avançar 3,1% em janeiro de 2022, manteve a redução na intensidade do crescimento frente ao observado nos meses de dezembro (3,9%), novembro (5,0%), outubro (5,7%), setembro (6,5%) e agosto (7,2%) de 2021. Em termos regionais, dez dos quinze locais pesquisados registraram taxas positivas em janeiro de 2022, mas nove apontaram menor dinamismo frente aos índices de dezembro de 2021. Ceará (de 3,7% para 0,5%), Pará (de -3,7% para -6,8%), Pernambuco (de -0,2% para -2,0%), Santa Catarina (de 10,2% para 8,5%), Minas Gerais (de 9,8% para 8,3%), Paraná (de 9,1% para 7,8%), Rio Grande do Sul (de 8,7% para 7,5%) e São Paulo (de 4,9% para 3,8%) mostraram os principais recuos entre dezembro de 2021 e janeiro de 2022, enquanto Mato Grosso (de -0,1% para 3,9%) assinalou o maior ganho entre os dois períodos.

Quadro 2 - Indicadores da Produção Industrial		
Pesquisa Industrial Mensal - Produção Física - Resultados Regionais		
Índice Acumulado nos Últimos Doze Meses		
(Base: Últimos doze meses anteriores)		
Locais	Variação percentual (%)	
	Dezembro/2021	Janeiro/2022
Amazonas	6,4	7,1
Pará	-3,7	-6,8
Região Nordeste	-6,4	-6,9
Ceará	3,7	0,5
Pernambuco	-0,2	-2,0
Bahia	-13,3	-12,5
Minas Gerais	9,8	8,3
Espírito Santo	4,7	5,4
Rio de Janeiro	4,1	4,8
São Paulo	4,9	3,8
Paraná	9,1	7,8
Santa Catarina	10,2	8,5
Rio Grande do Sul	8,7	7,5
Mato Grosso	-0,1	3,9
Goiás	-4,0	-3,4
Brasil	3,9	3,1

Fonte: IBGE, Diretoria de Pesquisas, Coordenação de Indústria

Tabela1
Indicadores Conjunturais da Indústria
Resultados Regionais
Janeiro de 2021

Locais	Variação (%)			
	Janeiro 2022/Dezembro 2021*	Janeiro 2022/Janeiro 2021	Acumulado Janeiro-Janeiro	Acumulado nos Últimos 12 Meses
Amazonas	-13,0	-4,1	-4,1	7,1
Pará	-9,8	-24,4	-24,4	-6,8
Região Nordeste	-1,6	-10,1	-10,1	-6,9
Ceará	-3,8	-24,3	-24,3	0,5
Pernambuco	-5,0	-12,3	-12,3	-2,0
Bahia	1,2	-3,9	-3,9	-12,5
Minas Gerais	-10,7	-9,8	-9,8	8,3
Espírito Santo	2,6	5,4	5,4	5,4
Rio de Janeiro	-1,4	2,8	2,8	4,8
São Paulo	-1,0	-8,7	-8,7	3,8
Paraná	-5,1	-3,7	-3,7	7,8
Santa Catarina	0,9	-9,7	-9,7	8,5
Rio Grande do Sul	0,8	-6,3	-6,3	7,5
Mato Grosso	4,0	43,0	43,0	3,9
Goiás	-1,7	2,1	2,1	-3,4
Brasil	-2,4	-7,2	-7,2	3,1

Fonte: IBGE, Diretoria de Pesquisas, Coordenação de Indústria

* Série com Ajuste Sazonal

Quadro 3.1 - Composição da Taxa de Crescimento da Indústria Geral ⁽¹⁾ (p.p.) - Amazonas
Janeiro de 2022

Atividades de Indústria	Jan 2022 / Jan 2021	Acumulado Janeiro-Janeiro	Acumulado nos Últimos 12 Meses
Indústrias Extrativas	-0,08	-0,08	-0,03
Produtos Alimentícios	-	-	-
Bebidas	-5,35	-5,35	1,15
Produtos do Fumo	-	-	-
Produtos Têxteis	-	-	-
Confecção de Artigos do Vestuário e Acessórios	-	-	-
Couro, Artigos para Viagem e Calçados	-	-	-
Produtos de Madeira	-	-	-
Celulose, Papel e Produtos de Papel	-	-	-
Impressão e Reprodução de Gravações	-0,12	-0,12	-0,40
Coque, Produtos Derivados do Petróleo e Biocombustíveis	1,00	1,00	1,82
Perfumaria, Sabões, Detergentes e Produtos de Limpeza e de Higiene Pessoal	-	-	-
Outros Produtos Químicos	-	-	-
Produtos Farmoquímicos e Farmacêuticos	-	-	-
Produtos de Borracha e de Material Plástico	1,06	1,06	1,22
Minerais Não Metálicos	-	-	-
Metalurgia	-	-	-
Produtos de Metal - exclusive Máquinas e Equipamentos	-0,80	-0,80	0,25
Equipamentos de Informática, Produtos Eletrônicos e Outros	-1,93	-1,93	-1,80
Máquinas, Aparelhos e Materiais Elétricos	0,19	0,19	0,26
Máquinas e Equipamentos	-0,56	-0,56	0,54
Veículos Automotores, Reboques e Carrocerias	-	-	-
Outros Equipamentos de Transporte	2,46	2,46	4,04
Móveis	-	-	-
Produtos Diversos	-	-	-
Manutenção, Reparação e Instalação de Máquinas e Equipamentos.	-	-	-
Indústria Geral	-4,1	-4,1	7,1

Fonte: IBGE, Diretoria de Pesquisas, Coordenação de Indústria

⁽¹⁾ $C = (I_g - 100) \cdot K$, onde: C=Participação da atividade na formação do total da taxa de crescimento, I_g=Indicador da atividade e K= peso da atividade no total da Indústria Geral.

**Quadro 3.2 - Composição da Taxa de Crescimento da Indústria Geral ⁽¹⁾ (p.p.) - Pará
Janeiro de 2022**

Atividades de Indústria	Jan 2022 / Jan 2021	Acumulado Janeiro- Janeiro	Acumulado nos Últimos 12 Meses
Indústrias Extrativas	-21,69	-21,69	-5,03
Produtos Alimentícios	0,00	0,00	-0,11
Bebidas	-0,14	-0,14	-0,04
Produtos do Fumo	-	-	-
Produtos Têxteis	-	-	-
Confecção de Artigos do Vestuário e Acessórios	-	-	-
Couro, Artigos para Viagem e Calçados	-	-	-
Produtos de Madeira	-0,19	-0,19	0,10
Celulose, Papel e Produtos de Papel	0,01	0,01	-0,07
Impressão e Reprodução de Gravações	-	-	-
Coque, Produtos Derivados do Petróleo e Biocombustíveis	-	-	-
Perfumaria, Sabões, Detergentes e Produtos de Limpeza e de Higiene Pessoal	-	-	-
Outros Produtos Químicos	-	-	-
Produtos Farmoquímicos e Farmacêuticos	-	-	-
Produtos de Borracha e de Material Plástico	-	-	-
Minerais Não Metálicos	-0,24	-0,24	-0,10
Metalurgia	-2,15	-2,15	-1,52
Produtos de Metal - exclusive Máquinas e Equipamentos	-	-	-
Equipamentos de Informática, Produtos Eletrônicos e Outros	-	-	-
Máquinas, Aparelhos e Materiais Elétricos	-	-	-
Máquinas e Equipamentos	-	-	-
Veículos Automotores, Reboques e Carrocerias	-	-	-
Outros Equipamentos de Transporte	-	-	-
Móveis	-	-	-
Produtos Diversos	-	-	-
Manutenção, Reparação e Instalação de Máquinas e Equipamentos.	-	-	-
Indústria Geral	-24,4	-24,4	-6,8

Fonte: IBGE, Diretoria de Pesquisas, Coordenação de Indústria

⁽¹⁾ $C = (I_g - 100) \cdot K$, onde: C=Participação da atividade na formação do total da taxa de crescimento, I_g=Indicador da atividade e K= peso da atividade no total da Indústria Geral.

Quadro 3.3 - Composição da Taxa de Crescimento da Indústria Geral ⁽¹⁾ (p.p.) - Região Nordeste
Janeiro de 2022

Atividades de Indústria	Jan 2022 / Jan 2021	Acumulado Janeiro-Janeiro	Acumulado nos Últimos 12 Meses
Indústrias Extrativas	-0,99	-0,99	-0,36
Produtos Alimentícios	-0,39	-0,39	-0,21
Bebidas	-1,31	-1,31	-0,26
Produtos do Fumo	-	-	-
Produtos Têxteis	-0,79	-0,79	0,21
Confecção de Artigos do Vestuário e Acessórios	-0,88	-0,88	0,47
Couro, Artigos para Viagem e Calçados	-1,48	-1,48	0,10
Produtos de Madeira	-	-	-
Celulose, Papel e Produtos de Papel	-0,74	-0,74	0,19
Impressão e Reprodução de Gravações	-	-	-
Coque, Produtos Derivados do Petróleo e Biocombustíveis	1,46	1,46	-5,03
Perfumaria, Sabões, Detergentes e Produtos de Limpeza e de Higiene Pessoal	-	-	-
Outros Produtos Químicos	-0,29	-0,29	0,73
Produtos Farmoquímicos e Farmacêuticos	-	-	-
Produtos de Borracha e de Material Plástico	-0,95	-0,95	-0,14
Minerais Não Metálicos	-0,43	-0,43	0,19
Metalurgia	-1,20	-1,20	-0,50
Produtos de Metal - exclusive Máquinas e Equipamentos	-0,08	-0,08	0,19
Equipamentos de Informática, Produtos Eletrônicos e Outros	-	-	-
Máquinas, Aparelhos e Materiais Elétricos	-0,46	-0,46	0,23
Máquinas e Equipamentos	-	-	-
Veículos Automotores, Reboques e Carrocerias	-1,52	-1,52	-2,71
Outros Equipamentos de Transporte	-	-	-
Móveis	-	-	-
Produtos Diversos	-	-	-
Manutenção, Reparação e Instalação de Máquinas e Equipamentos.	-	-	-
Indústria Geral	-10,1	-10,1	-6,9

Fonte: IBGE, Diretoria de Pesquisas, Coordenação de Indústria

⁽¹⁾ $C = (I_g - 100) \cdot K$, onde: C=Participação da atividade na formação do total da taxa de crescimento, I_g=Indicador da atividade e K= peso da atividade no total da Indústria Geral.

Quadro 3.4 - Composição da Taxa de Crescimento da Indústria Geral ⁽¹⁾ (p.p.) - Ceará
Janeiro de 2022

Atividades de Indústria	Jan 2022 / Jan 2021	Acumulado Janeiro- Janeiro	Acumulado nos Últimos 12 Meses
Indústrias Extrativas	-	-	-
Produtos Alimentícios	-2,47	-2,47	-1,68
Bebidas	-2,29	-2,29	0,12
Produtos do Fumo	-	-	-
Produtos Têxteis	-0,81	-0,81	1,20
Confecção de Artigos do Vestuário e Acessórios	-5,30	-5,30	0,78
Couro, Artigos para Viagem e Calçados	-9,34	-9,34	0,08
Produtos de Madeira	-	-	-
Celulose, Papel e Produtos de Papel	-	-	-
Impressão e Reprodução de Gravações	-	-	-
Coque, Produtos Derivados do Petróleo e Biocombustíveis	-1,20	-1,20	-1,30
Perfumaria, Sabões, Detergentes e Produtos de Limpeza e de Higiene Pessoal	-	-	-
Outros Produtos Químicos	-1,22	-1,22	-0,23
Produtos Farmoquímicos e Farmacêuticos	-	-	-
Produtos de Borracha e de Material Plástico	-	-	-
Minerais Não Metálicos	-0,56	-0,56	0,48
Metalurgia	0,10	0,10	0,14
Produtos de Metal - exclusive Máquinas e Equipamentos	0,05	0,05	0,46
Equipamentos de Informática, Produtos Eletrônicos e Outros	-	-	-
Máquinas, Aparelhos e Materiais Elétricos	-1,21	-1,21	0,45
Máquinas e Equipamentos	-	-	-
Veículos Automotores, Reboques e Carrocerias	-	-	-
Outros Equipamentos de Transporte	-	-	-
Móveis	-	-	-
Produtos Diversos	-	-	-
Manutenção, Reparação e Instalação de Máquinas e Equipamentos.	-	-	-
Indústria Geral	-24,3	-24,3	0,5

Fonte: IBGE, Diretoria de Pesquisas, Coordenação de Indústria

⁽¹⁾ $C = (I_g - 100) \cdot K$, onde: C=Participação da atividade na formação do total da taxa de crescimento, I_g=Indicador da atividade e K= peso da atividade no total da Indústria Geral.

Quadro 3.5 - Composição da Taxa de Crescimento da Indústria Geral ⁽¹⁾ (p.p.) - Pernambuco
Janeiro de 2022

Atividades de Indústria	Jan 2022 / Jan 2021	Acumulado Janeiro-Janeiro	Acumulado nos Últimos 12 Meses
Indústrias Extrativas	-	-	-
Produtos Alimentícios	-1,50	-1,50	-0,83
Bebidas	-3,05	-3,05	-1,08
Produtos do Fumo	-	-	-
Produtos Têxteis	-0,35	-0,35	-0,11
Confecção de Artigos do Vestuário e Acessórios	-	-	-
Couro, Artigos para Viagem e Calçados	-	-	-
Produtos de Madeira	-	-	-
Celulose, Papel e Produtos de Papel	-0,72	-0,72	0,07
Impressão e Reprodução de Gravações	-	-	-
Coque, Produtos Derivados do Petróleo e Biocombustíveis	-	-	-
Perfumaria, Sabões, Detergentes e Produtos de Limpeza e de Higiene Pessoal	0,02	0,02	-0,32
Outros Produtos Químicos	-1,89	-1,89	-0,62
Produtos Farmoquímicos e Farmacêuticos	-	-	-
Produtos de Borracha e de Material Plástico	-1,13	-1,13	-0,51
Minerais Não Metálicos	-0,55	-0,55	0,20
Metalurgia	-1,47	-1,47	-0,11
Produtos de Metal - exclusive Máquinas e Equipamentos	-0,80	-0,80	0,68
Equipamentos de Informática, Produtos Eletrônicos e Outros	-	-	-
Máquinas, Aparelhos e Materiais Elétricos	-1,11	-1,11	0,19
Máquinas e Equipamentos	-	-	-
Veículos Automotores, Reboques e Carrocerias	-	-	-
Outros Equipamentos de Transporte	0,21	0,21	0,42
Móveis	-	-	-
Produtos Diversos	-	-	-
Manutenção, Reparação e Instalação de Máquinas e Equipamentos.	-	-	-
Indústria Geral	-12,3	-12,3	-2,0

Fonte: IBGE, Diretoria de Pesquisas, Coordenação de Indústria

⁽¹⁾ $C = (I_g - 100) \cdot K$, onde: C=Participação da atividade na formação do total da taxa de crescimento, I_g=Indicador da atividade e K= peso da atividade no total da Indústria Geral.

**Quadro 3.6 - Composição da Taxa de Crescimento da Indústria Geral ⁽¹⁾ (p.p.) - Bahia
Janeiro de 2022**

Atividades de Indústria	Jan 2022 / Jan 2021	Acumulado Janeiro- Janeiro	Acumulado nos Últimos 12 Meses
Indústrias Extrativas	-1,12	-1,12	0,28
Produtos Alimentícios	-0,55	-0,55	-0,29
Bebidas	-0,62	-0,62	-0,22
Produtos do Fumo	-	-	-
Produtos Têxteis	-	-	-
Confecção de Artigos do Vestuário e Acessórios	-	-	-
Couro, Artigos para Viagem e Calçados	0,14	0,14	0,95
Produtos de Madeira	-	-	-
Celulose, Papel e Produtos de Papel	-0,51	-0,51	0,08
Impressão e Reprodução de Gravações	-	-	-
Coque, Produtos Derivados do Petróleo e Biocombustíveis	4,20	4,20	-5,11
Perfumaria, Sabões, Detergentes e Produtos de Limpeza e de Higiene Pessoal	-	-	-
Outros Produtos Químicos	-0,92	-0,92	0,57
Produtos Farmoquímicos e Farmacêuticos	-	-	-
Produtos de Borracha e de Material Plástico	-1,22	-1,22	0,15
Minerais Não Metálicos	-0,01	-0,01	0,22
Metalurgia	-3,09	-3,09	-1,43
Produtos de Metal - exclusive Máquinas e Equipamentos	-	-	-
Equipamentos de Informática, Produtos Eletrônicos e Outros	0,10	0,10	0,04
Máquinas, Aparelhos e Materiais Elétricos	-	-	-
Máquinas e Equipamentos	-	-	-
Veículos Automotores, Reboques e Carrocerias	-0,36	-0,36	-7,74
Outros Equipamentos de Transporte	-	-	-
Móveis	-	-	-
Produtos Diversos	-	-	-
Manutenção, Reparação e Instalação de Máquinas e Equipamentos.	-	-	-
Indústria Geral	-3,9	-3,9	-12,5

Fonte: IBGE, Diretoria de Pesquisas, Coordenação de Indústria

⁽¹⁾ $C = (I_g - 100) \cdot K$, onde: C=Participação da atividade na formação do total da taxa de crescimento, I_g=Indicador da atividade e K= peso da atividade no total da Indústria Geral.

Quadro 3.7 - Composição da Taxa de Crescimento da Indústria Geral ⁽¹⁾ (p.p.) - Minas Gerais
Janeiro de 2022

Atividades de Indústria	Jan 2022 / Jan 2021	Acumulado Janeiro-Janeiro	Acumulado nos Últimos 12 Meses
Indústrias Extrativas	-2,33	-2,33	2,34
Produtos Alimentícios	-0,52	-0,52	-1,22
Bebidas	-0,86	-0,86	0,28
Produtos do Fumo	-0,04	-0,04	0,02
Produtos Têxteis	-0,42	-0,42	0,13
Confecção de Artigos do Vestuário e Acessórios	-	-	-
Couro, Artigos para Viagem e Calçados	-	-	-
Produtos de Madeira	-	-	-
Celulose, Papel e Produtos de Papel	-0,47	-0,47	-0,20
Impressão e Reprodução de Gravações	-	-	-
Coque, Produtos Derivados do Petróleo e Biocombustíveis	-0,64	-0,64	0,60
Perfumaria, Sabões, Detergentes e Produtos de Limpeza e de Higiene Pessoal	-	-	-
Outros Produtos Químicos	-0,93	-0,93	-0,81
Produtos Farmoquímicos e Farmacêuticos	-	-	-
Produtos de Borracha e de Material Plástico	-	-	-
Minerais Não Metálicos	-0,66	-0,66	0,40
Metalurgia	-0,36	-0,36	2,71
Produtos de Metal - exclusive Máquinas e Equipamentos	-0,93	-0,93	0,22
Equipamentos de Informática, Produtos Eletrônicos e Outros	-	-	-
Máquinas, Aparelhos e Materiais Elétricos	-	-	-
Máquinas e Equipamentos	-0,34	-0,34	0,84
Veículos Automotores, Reboques e Carrocerias	-1,32	-1,32	2,95
Outros Equipamentos de Transporte	-	-	-
Móveis	-	-	-
Produtos Diversos	-	-	-
Manutenção, Reparação e Instalação de Máquinas e Equipamentos.	-	-	-
Indústria Geral	-9,8	-9,8	8,3

Fonte: IBGE, Diretoria de Pesquisas, Coordenação de Indústria

⁽¹⁾ $C = (I_g - 100) \cdot K$, onde: C=Participação da atividade na formação do total da taxa de crescimento, I_g=Indicador da atividade e K= peso da atividade no total da Indústria Geral.

**Quadro 3.8 - Composição da Taxa de Crescimento da Indústria Geral ⁽¹⁾ (p.p.) - Espírito Santo
Janeiro de 2022**

Atividades de Indústria	Jan 2022 / Jan 2021	Acumulado Janeiro- Janeiro	Acumulado nos Últimos 12 Meses
Indústrias Extrativas	-2,96	-2,96	-4,30
Produtos Alimentícios	7,68	7,68	2,04
Bebidas	-	-	-
Produtos do Fumo	-	-	-
Produtos Têxteis	-	-	-
Confecção de Artigos do Vestuário e Acessórios	-	-	-
Couro, Artigos para Viagem e Calçados	-	-	-
Produtos de Madeira	-	-	-
Celulose, Papel e Produtos de Papel	1,07	1,07	1,21
Impressão e Reprodução de Gravações	-	-	-
Coque, Produtos Derivados do Petróleo e Biocombustíveis	-	-	-
Perfumaria, Sabões, Detergentes e Produtos de Limpeza e de Higiene Pessoal	-	-	-
Outros Produtos Químicos	-	-	-
Produtos Farmoquímicos e Farmacêuticos	-	-	-
Produtos de Borracha e de Material Plástico	-	-	-
Minerais Não Metálicos	-1,67	-1,67	1,85
Metalurgia	1,25	1,25	4,64
Produtos de Metal - exclusive Máquinas e Equipamentos	-	-	-
Equipamentos de Informática, Produtos Eletrônicos e Outros	-	-	-
Máquinas, Aparelhos e Materiais Elétricos	-	-	-
Máquinas e Equipamentos	-	-	-
Veículos Automotores, Reboques e Carrocerias	-	-	-
Outros Equipamentos de Transporte	-	-	-
Móveis	-	-	-
Produtos Diversos	-	-	-
Manutenção, Reparação e Instalação de Máquinas e Equipamentos.	-	-	-
Indústria Geral	5,4	5,4	5,4

Fonte: IBGE, Diretoria de Pesquisas, Coordenação de Indústria

⁽¹⁾ $C = (I_g - 100) \cdot K$, onde: C=Participação da atividade na formação do total da taxa de crescimento, I_g=Indicador da atividade e K= peso da atividade no total da Indústria Geral.

**Quadro 3.9 - Composição da Taxa de Crescimento da Indústria Geral ⁽¹⁾ (p.p.) - Rio de Janeiro
Janeiro de 2022**

Atividades de Indústria	Jan 2022 / Jan 2021	Acumulado Janeiro- Janeiro	Acumulado nos Últimos 12 Meses
Indústrias Extrativas	2,54	2,54	-0,10
Produtos Alimentícios	-0,03	-0,03	-0,06
Bebidas	0,00	0,00	-0,07
Produtos do Fumo	-	-	-
Produtos Têxteis	-	-	-
Confecção de Artigos do Vestuário e Acessórios	-	-	-
Couro, Artigos para Viagem e Calçados	-	-	-
Produtos de Madeira	-	-	-
Celulose, Papel e Produtos de Papel	-	-	-
Impressão e Reprodução de Gravações	0,12	0,12	0,00
Coque, Produtos Derivados do Petróleo e Biocombustíveis	0,55	0,55	-0,26
Perfumaria, Sabões, Detergentes e Produtos de Limpeza e de Higiene Pessoal	-	-	-
Outros Produtos Químicos	0,35	0,35	0,33
Produtos Farmoquímicos e Farmacêuticos	-0,36	-0,36	0,40
Produtos de Borracha e de Material Plástico	-0,36	-0,36	0,26
Minerais Não Metálicos	0,03	0,03	0,31
Metalurgia	-0,38	-0,38	1,15
Produtos de Metal - exclusive Máquinas e Equipamentos	0,33	0,33	0,89
Equipamentos de Informática, Produtos Eletrônicos e Outros	-	-	-
Máquinas, Aparelhos e Materiais Elétricos	-	-	-
Máquinas e Equipamentos	-	-	-
Veículos Automotores, Reboques e Carrocerias	-0,48	-0,48	1,80
Outros Equipamentos de Transporte	0,17	0,17	0,07
Móveis	-	-	-
Produtos Diversos	-	-	-
Manutenção, Reparação e Instalação de Máquinas e Equipamentos.	0,32	0,32	0,08
Indústria Geral	2,8	2,8	4,8

Fonte: IBGE, Diretoria de Pesquisas, Coordenação de Indústria

⁽¹⁾ $C = (I_g - 100) \cdot K$, onde: C=Participação da atividade na formação do total da taxa de crescimento, I_g=Indicador da atividade e K= peso da atividade no total da Indústria Geral.

Quadro 3.10 - Composição da Taxa de Crescimento da Indústria Geral ⁽¹⁾ (p.p.) - São Paulo
Janeiro de 2022

Atividades de Indústria	Jan 2022 / Jan 2021	Acumulado Janeiro- Janeiro	Acumulado nos Últimos 12 Meses
Indústrias Extrativas	-	-	-
Produtos Alimentícios	0,07	0,07	-3,07
Bebidas	-0,38	-0,38	-0,10
Produtos do Fumo	-	-	-
Produtos Têxteis	-0,60	-0,60	0,11
Confecção de Artigos do Vestuário e Acessórios	-0,26	-0,26	0,14
Couro, Artigos para Viagem e Calçados	-	-	-
Produtos de Madeira	-	-	-
Celulose, Papel e Produtos de Papel	0,33	0,33	0,02
Impressão e Reprodução de Gravações	-	-	-
Coque, Produtos Derivados do Petróleo e Biocombustíveis	2,25	2,25	1,35
Perfumaria, Sabões, Detergentes e Produtos de Limpeza e de Higiene Pessoal	-0,31	-0,31	-0,20
Outros Produtos Químicos	-0,43	-0,43	0,41
Produtos Farmoquímicos e Farmacêuticos	-1,06	-1,06	-0,98
Produtos de Borracha e de Material Plástico	-1,56	-1,56	0,03
Minerais Não Metálicos	-0,21	-0,21	0,57
Metalurgia	-0,27	-0,28	0,64
Produtos de Metal - exclusive Máquinas e Equipamentos	-0,57	-0,57	0,25
Equipamentos de Informática, Produtos Eletrônicos e Outros	-0,07	-0,07	0,36
Máquinas, Aparelhos e Materiais Elétricos	-0,79	-0,79	-0,08
Máquinas e Equipamentos	-0,56	-0,56	1,72
Veículos Automotores, Reboques e Carrocerias	-4,20	-4,20	2,69
Outros Equipamentos de Transporte	-0,08	-0,08	-0,05
Móveis	-	-	-
Produtos Diversos	-	-	-
Manutenção, Reparação e Instalação de Máquinas e Equipamentos.	-	-	-
Indústria Geral	-8,7	-8,7	3,8

Fonte: IBGE, Diretoria de Pesquisas, Coordenação de Indústria

⁽¹⁾ $C = (I_g - 100) \cdot K$, onde: C=Participação da atividade na formação do total da taxa de crescimento, I_g=Indicador da atividade e K= peso da atividade no total da Indústria Geral.

**Quadro 3.11 - Composição da Taxa de Crescimento da Indústria Geral ⁽¹⁾ (p.p.) - Paraná
Janeiro de 2022**

Atividades de Indústria	Jan 2022 / Jan 2021	Acumulado Janeiro- Janeiro	Acumulado nos Últimos 12 Meses
Indústrias Extrativas	-	-	-
Produtos Alimentícios	-0,58	-0,58	-1,41
Bebidas	1,13	1,13	0,27
Produtos do Fumo	-	-	-
Produtos Têxteis	-	-	-
Confecção de Artigos do Vestuário e Acessórios	-	-	-
Couro, Artigos para Viagem e Calçados	-	-	-
Produtos de Madeira	0,08	0,08	1,11
Celulose, Papel e Produtos de Papel	0,33	0,33	-0,11
Impressão e Reprodução de Gravações	-	-	-
Coque, Produtos Derivados do Petróleo e Biocombustíveis	-0,56	-0,56	-0,11
Perfumaria, Sabões, Detergentes e Produtos de Limpeza e de Higiene Pessoal	-	-	-
Outros Produtos Químicos	0,08	0,08	0,30
Produtos Farmoquímicos e Farmacêuticos	-	-	-
Produtos de Borracha e de Material Plástico	-0,49	-0,49	-0,01
Minerais Não Metálicos	-0,09	-0,09	0,40
Metalurgia	-	-	-
Produtos de Metal - exclusive Máquinas e Equipamentos	-0,37	-0,37	0,57
Equipamentos de Informática, Produtos Eletrônicos e Outros	-	-	-
Máquinas, Aparelhos e Materiais Elétricos	-1,64	-1,64	-0,09
Máquinas e Equipamentos	2,65	2,65	4,01
Veículos Automotores, Reboques e Carrocerias	-3,33	-3,33	3,01
Outros Equipamentos de Transporte	-	-	-
Móveis	-0,90	-0,90	-0,13
Produtos Diversos	-	-	-
Manutenção, Reparação e Instalação de Máquinas e Equipamentos.	-	-	-
Indústria Geral	-3,7	-3,7	7,8

Fonte: IBGE, Diretoria de Pesquisas, Coordenação de Indústria

⁽¹⁾ $C = (I_g - 100) \cdot K$, onde: C=Participação da atividade na formação do total da taxa de crescimento, I_g=Indicador da atividade e K= peso da atividade no total da Indústria Geral.

**Quadro 3.12 - Composição da Taxa de Crescimento da Indústria Geral ⁽¹⁾ (p.p.) - Santa Catarina
Janeiro de 2022**

Atividades de Indústria	Jan 2022 / Jan 2021	Acumulado Janeiro- Janeiro	Acumulado nos Últimos 12 Meses
Indústrias Extrativas	-	-	-
Produtos Alimentícios	-0,84	-0,84	-2,10
Bebidas	-	-	-
Produtos do Fumo	-	-	-
Produtos Têxteis	-2,23	-2,23	0,71
Confecção de Artigos do Vestuário e Acessórios	-2,04	-2,04	2,53
Couro, Artigos para Viagem e Calçados	-	-	-
Produtos de Madeira	0,62	0,62	0,38
Celulose, Papel e Produtos de Papel	-0,30	-0,30	0,66
Impressão e Reprodução de Gravações	-	-	-
Coque, Produtos Derivados do Petróleo e Biocombustíveis	-	-	-
Perfumaria, Sabões, Detergentes e Produtos de Limpeza e de Higiene Pessoal	-	-	-
Outros Produtos Químicos	-	-	-
Produtos Farmoquímicos e Farmacêuticos	-	-	-
Produtos de Borracha e de Material Plástico	-1,34	-1,34	0,37
Minerais Não Metálicos	0,34	0,34	0,34
Metalurgia	0,38	0,38	2,61
Produtos de Metal - exclusive Máquinas e Equipamentos	-0,13	-0,13	0,11
Equipamentos de Informática, Produtos Eletrônicos e Outros	-	-	-
Máquinas, Aparelhos e Materiais Elétricos	-2,03	-2,03	0,18
Máquinas e Equipamentos	-2,18	-2,18	1,48
Veículos Automotores, Reboques e Carrocerias	0,06	0,06	1,23
Outros Equipamentos de Transporte	-	-	-
Móveis	-	-	-
Produtos Diversos	-	-	-
Manutenção, Reparação e Instalação de Máquinas e Equipamentos.	-	-	-
Indústria Geral	-9,7	-9,7	8,5

Fonte: IBGE, Diretoria de Pesquisas, Coordenação de Indústria

⁽¹⁾ $C = (I_g - 100) \cdot K$, onde: C=Participação da atividade na formação do total da taxa de crescimento, I_g=Indicador da atividade e K= peso da atividade no total da Indústria Geral.

**Quadro 3.13 - Composição da Taxa de Crescimento da Indústria Geral ⁽¹⁾ (p.p.) - Rio Grande do Sul
Janeiro de 2022**

Atividades de Indústria	Jan 2022 / Jan 2021	Acumulado Janeiro- Janeiro	Acumulado nos Últimos 12 Meses
Indústrias Extrativas	-	-	-
Produtos Alimentícios	-0,06	-0,06	0,25
Bebidas	0,18	0,18	0,12
Produtos do Fumo	0,12	0,12	-0,16
Produtos Têxteis	-	-	-
Confecção de Artigos do Vestuário e Acessórios	-	-	-
Couro, Artigos para Viagem e Calçados	-2,07	-2,07	1,00
Produtos de Madeira	-	-	-
Celulose, Papel e Produtos de Papel	0,01	0,01	0,23
Impressão e Reprodução de Gravações	-	-	-
Coque, Produtos Derivados do Petróleo e Biocombustíveis	1,07	1,07	0,69
Perfumaria, Sabões, Detergentes e Produtos de Limpeza e de Higiene Pessoal	-	-	-
Outros Produtos Químicos	-0,33	-0,33	0,96
Produtos Farmoquímicos e Farmacêuticos	-	-	-
Produtos de Borracha e de Material Plástico	-0,88	-0,88	0,11
Minerais Não Metálicos	-0,28	-0,28	0,22
Metalurgia	0,36	0,36	0,50
Produtos de Metal - exclusive Máquinas e Equipamentos	-2,62	-2,62	1,55
Equipamentos de Informática, Produtos Eletrônicos e Outros	-	-	-
Máquinas, Aparelhos e Materiais Elétricos	-	-	-
Máquinas e Equipamentos	-0,26	-0,26	3,07
Veículos Automotores, Reboques e Carrocerias	-0,83	-0,83	-1,50
Outros Equipamentos de Transporte	-	-	-
Móveis	-0,70	-0,70	0,41
Produtos Diversos	-	-	-
Manutenção, Reparação e Instalação de Máquinas e Equipamentos.	-	-	-
Indústria Geral	-6,3	-6,3	7,5

Fonte: IBGE, Diretoria de Pesquisas, Coordenação de Indústria

⁽¹⁾ $C = (I_g - 100) \cdot K$, onde: C=Participação da atividade na formação do total da taxa de crescimento, I_g=Indicador da atividade e K= peso da atividade no total da Indústria Geral.

**Quadro 3.14 - Composição da Taxa de Crescimento da Indústria Geral ⁽¹⁾ (p.p.) - Mato Grosso
Janeiro de 2022**

Atividades de Indústria	Jan 2022 / Jan 2021	Acumulado Janeiro- Janeiro	Acumulado nos Últimos 12 Meses
Indústrias Extrativas	-	-	-
Produtos Alimentícios	42,98	42,98	5,80
Bebidas	0,27	0,27	-0,21
Produtos do Fumo	-	-	-
Produtos Têxteis	-	-	-
Confecção de Artigos do Vestuário e Acessórios	-	-	-
Couro, Artigos para Viagem e Calçados	-	-	-
Produtos de Madeira	-0,16	-0,16	0,27
Celulose, Papel e Produtos de Papel	-	-	-
Impressão e Reprodução de Gravações	-	-	-
Coque, Produtos Derivados do Petróleo e Biocombustíveis	1,53	1,53	-2,44
Perfumaria, Sabões, Detergentes e Produtos de Limpeza e de Higiene Pessoal	-	-	-
Outros Produtos Químicos	-1,97	-1,97	0,06
Produtos Farmoquímicos e Farmacêuticos	-	-	-
Produtos de Borracha e de Material Plástico	-	-	-
Minerais Não Metálicos	0,38	0,38	0,42
Metalurgia	-	-	-
Produtos de Metal - exclusive Máquinas e Equipamentos	-	-	-
Equipamentos de Informática, Produtos Eletrônicos e Outros	-	-	-
Máquinas, Aparelhos e Materiais Elétricos	-	-	-
Máquinas e Equipamentos	-	-	-
Veículos Automotores, Reboques e Carrocerias	-	-	-
Outros Equipamentos de Transporte	-	-	-
Móveis	-	-	-
Produtos Diversos	-	-	-
Manutenção, Reparação e Instalação de Máquinas e Equipamentos.	-	-	-
Indústria Geral	43,0	43,0	3,9

Fonte: IBGE, Diretoria de Pesquisas, Coordenação de Indústria

⁽¹⁾ $C = (I_g - 100) \cdot K$, onde: C=Participação da atividade na formação do total da taxa de crescimento, I_g=Indicador da atividade e K= peso da atividade no total da Indústria Geral.

Quadro 3.15 - Composição da Taxa de Crescimento da Indústria Geral ⁽¹⁾ (p.p.) - Goiás
Janeiro de 2022

Atividades de Indústria	Jan 2022 / Jan 2021	Acumulado Janeiro-Janeiro	Acumulado nos Últimos 12 Meses
Indústrias Extrativas	0,72	0,72	0,79
Produtos Alimentícios	0,31	0,31	-2,74
Bebidas	-	-	-
Produtos do Fumo	-	-	-
Produtos Têxteis	-	-	-
Confecção de Artigos do Vestuário e Acessórios	-	-	-
Couro, Artigos para Viagem e Calçados	-	-	-
Produtos de Madeira	-	-	-
Celulose, Papel e Produtos de Papel	-	-	-
Impressão e Reprodução de Gravações	-	-	-
Coque, Produtos Derivados do Petróleo e Biocombustíveis	-1,70	-1,70	-1,70
Perfumaria, Sabões, Detergentes e Produtos de Limpeza e de Higiene Pessoal	-	-	-
Outros Produtos Químicos	0,43	0,43	0,38
Produtos Farmoquímicos e Farmacêuticos	-0,55	-0,55	-1,97
Produtos de Borracha e de Material Plástico	-	-	-
Minerais Não Metálicos	-0,43	-0,43	0,39
Metalurgia	-0,80	-0,80	-0,74
Produtos de Metal - exclusive Máquinas e Equipamentos	-0,43	-0,43	-0,17
Equipamentos de Informática, Produtos Eletrônicos e Outros	-	-	-
Máquinas, Aparelhos e Materiais Elétricos	-	-	-
Máquinas e Equipamentos	-	-	-
Veículos Automotores, Reboques e Carrocerias	4,59	4,59	2,39
Outros Equipamentos de Transporte	-	-	-
Móveis	-	-	-
Produtos Diversos	-	-	-
Manutenção, Reparação e Instalação de Máquinas e Equipamentos.	-	-	-
Indústria Geral	2,1	2,1	-3,4

Fonte: IBGE, Diretoria de Pesquisas, Coordenação de Indústria

⁽¹⁾ $C = (I_g - 100) \cdot K$, onde: C=Participação da atividade na formação do total da taxa de crescimento, I_g=Indicador da atividade e K= peso da atividade no total da Indústria Geral.

Quadro 4.1 - Produtos de maior influência por Atividade - Amazonas
Janeiro de 2022

Atividades de Indústria	Janeiro 2022 / Janeiro 2021		Acumulado Janeiro-Janeiro	
	Descrição do Produto	Sinal	Descrição do Produto	Sinal
Indústrias Extrativas	óleos brutos de petróleo	-	óleos brutos de petróleo	-
	gás natural	+	gás natural	+
Bebidas	preparações em xarope p/ elaboração de bebidas p/ fins industriais	-	preparações em xarope p/ elaboração de bebidas p/ fins industriais	-
	refrigerantes	+	refrigerantes	+
	cervejas e chope	-	cervejas e chope	-
Impressão e Reprodução de Gravações	discos fonográficos reproduzidos a partir de matrizes	-	discos fonográficos reproduzidos a partir de matrizes	-
	discos de vídeo (DVD) reproduzidos a partir de matrizes	-	discos de vídeo (DVD) reproduzidos a partir de matrizes	-
	impressos p/ uso industrial	+	impressos p/ uso industrial	+
Coque, Produtos Derivados do Petróleo e Biocombustíveis	gasolina automotiva	+	gasolina automotiva	+
	naftas para petroquímica	-	naftas para petroquímica	-
	óleos combustíveis	+	óleos combustíveis	+
	óleo diesel	+	óleo diesel	+
	gás liquefeito de petróleo (GLP)	-	gás liquefeito de petróleo (GLP)	-
Produtos de Borracha e de Material Plástico	peças e acessórios de plástico p/ indústria eletroeletrônica	+	peças e acessórios de plástico p/ indústria eletroeletrônica	+
	garrafas, garrafões, frascos e artigos semelhantes de plástico	+	garrafas, garrafões, frascos e artigos semelhantes de plástico	+
	chapas, folhas, tiras ou fitas de plástico não-alveolares não reforçadas e s/ suporte	-	chapas, folhas, tiras ou fitas de plástico não-alveolares não reforçadas e s/ suporte	-
	sacos, sacolas e bolsas de plástico p/ embalagem ou transporte	+	sacos, sacolas e bolsas de plástico p/ embalagem ou transporte	+
	rolhas e outros dispositivos de plástico p/ fechar recipientes	-	rolhas e outros dispositivos de plástico p/ fechar recipientes	-
Produtos de Metal exclusive Máquinas e Equipamentos	aparelhos de barbear de lâminas não substituíveis	-	aparelhos de barbear de lâminas não substituíveis	-
	lâminas de barbear	+	lâminas de barbear	+
	rolhas, tampas ou cápsulas metálicas	-	rolhas, tampas ou cápsulas metálicas	-
	estruturas de ferro e aço em chapas ou em outras formas	-	estruturas de ferro e aço em chapas ou em outras formas	-
Equipamentos de Informática, Prods. Eletrônicos e Ópticos	artefatos diversos de ferro e aço estampado para a indústria automobilística	+	artefatos diversos de ferro e aço estampado para a indústria automobilística	+
	televisores	-	televisores	-
	computadores pessoais portáteis (laptops, notebooks, tablets e semelhantes)	+	computadores pessoais portáteis (laptops, notebooks, tablets e semelhantes)	+
	monitores e projetores para computador	+	monitores e projetores para computador	+
	rádios para veículos automotores	-	rádios para veículos automotores	-
Máquinas, Aparelhos e Materiais Elétricos	relógios de pulso ou de bolso	+	relógios de pulso ou de bolso	+
	condutores elétricos com capa isolante para tensão menor ou igual a 1000v	+	condutores elétricos com capa isolante para tensão menor ou igual a 1000v	+
	fornos de micro-ondas	+	fornos de micro-ondas	+
	aparelhos elétricos de alarme para proteção contra roubo ou incêndio	+	aparelhos elétricos de alarme para proteção contra roubo ou incêndio	+
	conversores estáticos elétricos ou eletrônicos	+	conversores estáticos elétricos ou eletrônicos	+
Máquinas e Equipamentos	baterias e acumuladores elétricos (exceto para veículos)	+	baterias e acumuladores elétricos (exceto para veículos)	+
	apars. de ar condicionado de paredes, janelas ou transportáveis (incl. "split system")	-	apars. de ar condicionado de paredes, janelas ou transportáveis (incl. "split system")	-
	ar condicionado para uso central	-	ar condicionado para uso central	-
	terminais comerciais de autoatendimento e máqs. de distribuir ou trocar dinheiro	-	terminais comerciais de autoatendimento e máqs. de distribuir ou trocar dinheiro	-
	juntas metaloplásticas e juntas de vedação mecânicas	+	juntas metaloplásticas e juntas de vedação mecânicas	+
Outros Equipamentos de Transporte	motocicletas	+	motocicletas	+
	peças e acessórios para motocicletas	-	peças e acessórios para motocicletas	-

Fonte: IBGE, Diretoria de Pesquisas, Coordenação de Indústria

**Quadro 4.2 - Produtos de maior influência por Atividade - Pará
Janeiro de 2022**

Atividades de Indústria	Janeiro 2022 / Janeiro 2021		Acumulado Janeiro-Janeiro	
	Descrição do Produto	Sinal	Descrição do Produto	Sinal
Indústrias Extrativas	minérios de ferro em bruto ou beneficiados	-	minérios de ferro em bruto ou beneficiados	-
	minérios de cobre em bruto ou beneficiados	-	minérios de cobre em bruto ou beneficiados	-
	minérios de alumínio em bruto ou beneficiados	+	minérios de alumínio em bruto ou beneficiados	+
	minérios de manganês em bruto ou beneficiados	+	minérios de manganês em bruto ou beneficiados	+
Produtos Alimentícios	carne de bovinos congeladas	+	carne de bovinos congeladas	+
	prods. embutidos ou de salamiaria e outras prepar. de carnes de outros animais	-	prods. embutidos ou de salamiaria e outras prepar. de carnes de outros animais	-
	carne de bovinos frescas ou refrigeradas	-	carne de bovinos frescas ou refrigeradas	-
	água de coco	+	água de coco	+
Bebidas	óleo de dendê refinado	+	óleo de dendê refinado	+
	cervejas e chope	-	cervejas e chope	-
	refrigerantes	-	refrigerantes	-
	águas minerais naturais (inclusive gaseificadas)	-	águas minerais naturais (inclusive gaseificadas)	-
Produtos de Madeira	madeira serrada, aplainada ou polida	-	madeira serrada, aplainada ou polida	-
	tacos e frisos de madeira p/ assoalhos (exc. de madeira folheada/compensada)	-	tacos e frisos de madeira p/ assoalhos (exc. de madeira folheada/compensada)	-
	madeira compensada, folheada e estratificada de formas semelhantes	-	madeira compensada, folheada e estratificada de formas semelhantes	-
	folhas p/ folheados, compensados ou p/ madeiras estratificadas semelhantes	+	folhas p/ folheados, compensados ou p/ madeiras estratificadas semelhantes	+
Celulose, Papel e Produtos de Papel	pastas químicas de madeira, processo sulfato, branqueadas ou não	+	pastas químicas de madeira, processo sulfato, branqueadas ou não	+
	papel higiênico	-	papel higiênico	-
Produtos de Minerais Não-Metálicos	caulim beneficiado	-	caulim beneficiado	-
	cimentos "Portland"	-	cimentos "Portland"	-
	chapas, painéis, telhas, canos, tubos ou outros artef. de fibrocimento s/ amianto	-	chapas, painéis, telhas, canos, tubos ou outros artef. de fibrocimento s/ amianto	-
	massa de concreto	+	massa de concreto	+
Metalurgia	óxido de alumínio	-	óxido de alumínio	-
	ferro-gusa	+	ferro-gusa	+
	alumínio não ligado em formas brutas	+	alumínio não ligado em formas brutas	+

Fonte: IBGE, Diretoria de Pesquisas, Coordenação de Indústria

Quadro 4.3 - Produtos de maior influência por Atividade - Nordeste
Janeiro de 2022

Atividades de Indústria	Janeiro 2022 / Janeiro 2021		Acumulado Janeiro-Janeiro	
	Descrição do Produto	Sinal	Descrição do Produto	Sinal
Indústrias Extrativas	óleos brutos de petróleo	-	óleos brutos de petróleo	-
	minérios de ferro pelletizados ou sinterizados	-	minérios de ferro pelletizados ou sinterizados	-
	minérios de cobre em bruto ou beneficiados	-	minérios de cobre em bruto ou beneficiados	-
	pedras britadas	+	pedras britadas	+
	gás natural	-	gás natural	-
Produtos Alimentícios	açúcar vhp	+	açúcar vhp	+
	açúcar cristal	-	açúcar cristal	-
	farinha de trigo	-	farinha de trigo	-
	sorvetes, picolés e produtos gelados comestíveis	-	sorvetes, picolés e produtos gelados comestíveis	-
	carnes de bovinos frescas ou refrigeradas	+	carnes de bovinos frescas ou refrigeradas	+
Bebidas	cervejas e chope	-	cervejas e chope	-
	refrigerantes	-	refrigerantes	-
	aguardente de cana-de-açúcar	-	aguardente de cana-de-açúcar	-
	águas minerais naturais (inclusive gaseificadas)	+	águas minerais naturais (inclusive gaseificadas)	+
Produtos Têxteis	fios de algodão retorcidos	-	fios de algodão retorcidos	-
	sacos p/ embalagem, integrados à tecelagem	-	sacos p/ embalagem, integrados à tecelagem	-
	roupas de cama de tecido de algodão integradas à tecelagem	-	roupas de cama de tecido de algodão integradas à tecelagem	-
	roupas de banho de tecido de algodão integradas à tecelagem	-	roupas de banho de tecido de algodão integradas à tecelagem	-
	tecidos de malha de fibras sintéticas ou artificiais (exceto atalhados)	-	tecidos de malha de fibras sintéticas ou artificiais (exceto atalhados)	-
Confeção de Artigos do Vestuário e Acessórios	camisas, camisetas e blusas de tecido (inclusive de malha) p/ uso profissional	+	camisas, camisetas e blusas de tecido (inclusive de malha) p/ uso profissional	+
	calcinhas de malha	-	calcinhas de malha	-
	camisas e blusas femininas de malha	-	camisas e blusas femininas de malha	-
	calças, bermudas e semelhantes femininas de malha	-	calças, bermudas e semelhantes femininas de malha	-
	camisas de malha masculinas	-	camisas de malha masculinas	-
Couro, Artigos para Viagem e Calçados	calçados femininos de plástico moldado - inclusive impermeáveis (exceto tênis)	-	calçados femininos de plástico moldado - inclusive impermeáveis (exceto tênis)	-
	tênis de material sintético	-	tênis de material sintético	-
	calçados masculinos de plástico moldado - incl. impermeáveis (exceto tênis)	-	calçados masculinos de plástico moldado - incl. impermeáveis (exceto tênis)	-
	calçados femininos de couro (exceto tênis e p/ uso profissional)	-	calçados femininos de couro (exceto tênis e p/ uso profissional)	-
	calçados infantis de plástico moldado - inclusive impermeáveis (exceto tênis)	-	calçados infantis de plástico moldado - inclusive impermeáveis (exceto tênis)	-
Celulose, Papel e Produtos de Papel	pastas químicas de madeira, processo sulfato, branqueadas ou não	-	pastas químicas de madeira, processo sulfato, branqueadas ou não	-
	caixas de papelão ondulado ou corrugado	-	caixas de papelão ondulado ou corrugado	-
	papel higiênico	-	papel higiênico	-
	sacos, sacolas e bolsas de papel	+	sacos, sacolas e bolsas de papel	+
	papel p/ usos na escrita, impressão e outros fins gráficos	-	papel p/ usos na escrita, impressão e outros fins gráficos	-
Coque, Produtos Derivados do Petróleo e Biocombustíveis	óleos combustíveis	+	óleos combustíveis	+
	óleo diesel	+	óleo diesel	+
	naftas para petroquímica	-	naftas para petroquímica	-
	parafina	+	parafina	+
	gasolina automotiva	+	gasolina automotiva	+
Outros Produtos Químicos	polietileno de alta densidade (PEAD)	+	polietileno de alta densidade (PEAD)	+
	polietileno linear	-	polietileno linear	-
	herbicidas para uso na agricultura	-	herbicidas para uso na agricultura	-
	hidróxido de sódio	+	hidróxido de sódio	+
	tintas e vernizes dissolvidos em meio aquoso p/ construção	-	tintas e vernizes dissolvidos em meio aquoso p/ construção	-
Produtos de Borracha e de Material Plástico	filmes de material plástico (inclusive BOPP) p/ embalagem	-	filmes de material plástico (inclusive BOPP) p/ embalagem	-
	reservatórios, caixas-d'água, cisternas, piscinas e artef. semelhantes de plástico	-	reservatórios, caixas-d'água, cisternas, piscinas e artef. semelhantes de plástico	-
	sacos, sacolas e bolsas de plástico p/ embalagem ou transporte	-	sacos, sacolas e bolsas de plástico p/ embalagem ou transporte	-
	embalagens de plástico p/ produtos alimentícios ou bebidas	-	embalagens de plástico p/ produtos alimentícios ou bebidas	-
	tubos ou canos de plástico não reforçados p/ construção civil	-	tubos ou canos de plástico não reforçados p/ construção civil	-
Produtos de Minerais Não-Metálicos	cimentos "Portland"	-	cimentos "Portland"	-
	abrasivos naturais ou artificiais	-	abrasivos naturais ou artificiais	-
	tijolos perfurado e outros tijolos de cerâmica (exceto refratários)	-	tijolos perfurado e outros tijolos de cerâmica (exceto refratários)	-
	pias, banheiras, bidês e semelhantes	-	pias, banheiras, bidês e semelhantes	-
	misturas betuminosas fabricadas com asfalto ou betumes	-	misturas betuminosas fabricadas com asfalto ou betumes	-
Metalurgia	barras, perfis e vergalhões de cobre e de ligas de cobre	-	barras, perfis e vergalhões de cobre e de ligas de cobre	-
	lingotes, blocos, tarugos ou placas de aço ao carbono	-	lingotes, blocos, tarugos ou placas de aço ao carbono	-
	vergalhões de aço ao carbono	-	vergalhões de aço ao carbono	-
	chapas e tiras de alumínio de espessura superior a 0,2mm	-	chapas e tiras de alumínio de espessura superior a 0,2mm	-
	arames e fios de aço ao carbono	-	arames e fios de aço ao carbono	-
Produtos de Metal exclusive Máquinas e Equipamentos	latas de alumínio para embalagem	+	latas de alumínio para embalagem	+
	esquadrias de alumínio	-	esquadrias de alumínio	-
	latas de ferro e aço para embalagem de produtos diversos	-	latas de ferro e aço para embalagem de produtos diversos	-
	artefatos diversos de ferro e aço estampado para a indústria automobilística	+	artefatos diversos de ferro e aço estampado para a indústria automobilística	+
Máquinas, Aparelhos e Materiais Elétricos	cadeados	-	cadeados	-
	ventiladores ou circuladores	-	ventiladores ou circuladores	-
	fogões de cozinha	-	fogões de cozinha	-
	chuveiros elétricos	-	chuveiros elétricos	-
	eletrodos, escovas e outros artigos de carvão	+	eletrodos, escovas e outros artigos de carvão	+
Veículos Automotores, Reboques e Carrocerias	baterias para veículos	-	baterias para veículos	-
	automóveis com motor a gasolina, álcool ou bicombustível	-	automóveis com motor a gasolina, álcool ou bicombustível	-
	automóveis com motor diesel	+	automóveis com motor diesel	+
	bancos de metal para veículos automotores	-	bancos de metal para veículos automotores	-
	peças ou acessórios p/ o sistema de direção ou suspensão, n.e., p/ veículos	-	peças ou acessórios p/ o sistema de direção ou suspensão, n.e., p/ veículos	-
painéis ou quadros (incompletos) para instrumentos dos veículos automotores	0	painéis ou quadros (incompletos) para instrumentos dos veículos automotores	0	

Fonte: IBGE, Diretoria de Pesquisas, Coordenação de Indústria

Quadro 4.4 - Produtos de maior influência por Atividade - Ceará
Janeiro de 2022

Atividades de Indústria	Janeiro 2022 / Janeiro 2021		Acumulado Janeiro-Janeiro	
	Descrição do Produto	Sinal	Descrição do Produto	Sinal
Produtos Alimentícios	farinha de trigo	-	farinha de trigo	-
	massas alimentícias secas	-	massas alimentícias secas	-
	margarina	-	margarina	-
	biscoitos e bolachas	-	biscoitos e bolachas	-
	rações para animais	-	rações para animais	-
Bebidas	cervejas e chope	-	cervejas e chope	-
	refrigerantes	-	refrigerantes	-
	aguardente de cana-de-açúcar	-	aguardente de cana-de-açúcar	-
	águas minerais naturais (inclusive gaseificadas)	+	águas minerais naturais (inclusive gaseificadas)	+
Produtos Têxteis	fios de algodão retorcidos	-	fios de algodão retorcidos	-
	tecidos de malha de fibras sintéticas ou artificiais (exceto atalhados)	-	tecidos de malha de fibras sintéticas ou artificiais (exceto atalhados)	-
	tecidos de algodão tintos ou estampados (exceto combinados)	-	tecidos de algodão tintos ou estampados (exceto combinados)	-
	tecidos de malha de algodão (exceto atalhados)	+	tecidos de malha de algodão (exceto atalhados)	+
Confeção de Artigos do Vestuário e Acessórios	bermudas, shorts e semelhantes masculinas (exceto de malha)	-	bermudas, shorts e semelhantes masculinas (exceto de malha)	-
	calcinhas de malha	-	calcinhas de malha	-
	calças compridas masculinas (exceto de malha)	-	calças compridas masculinas (exceto de malha)	-
	calças, bermudas e semelhantes femininas de malha	-	calças, bermudas e semelhantes femininas de malha	-
	sutiãs de malha	-	sutiãs de malha	-
Couro, Artigos para Viagem e Calçados	calçados femininos de plástico moldado - inclusive impermeáveis (exceto tênis)	-	calçados femininos de plástico moldado - inclusive impermeáveis (exceto tênis)	-
	tênis de material sintético	-	tênis de material sintético	-
	calçados masculinos de plástico moldado - incl. impermeáveis (exceto tênis)	-	calçados masculinos de plástico moldado - incl. impermeáveis (exceto tênis)	-
	calçados infantis de plástico moldado - inclusive impermeáveis (exceto tênis)	-	calçados infantis de plástico moldado - inclusive impermeáveis (exceto tênis)	-
Coque, Produtos Derivados do Petróleo e Biocombustíveis	calçados femininos de couro (exceto tênis e p/ uso profissional)	-	calçados femininos de couro (exceto tênis e p/ uso profissional)	-
	asfalto de petróleo	-	asfalto de petróleo	-
	óleo diesel	-	óleo diesel	-
	óleos lubrificantes básicos	-	óleos lubrificantes básicos	-
	óleos combustíveis	0	óleos combustíveis	0
Outros Produtos Químicos	herbicidas para uso na agricultura	-	herbicidas para uso na agricultura	-
	tintas e vernizes dissolvidos em meio não aquoso p/ construção	-	tintas e vernizes dissolvidos em meio não aquoso p/ construção	-
	inseticidas para uso na agricultura	+	inseticidas para uso na agricultura	+
	tintas e vernizes dissolvidos em meio aquoso p/ construção	-	tintas e vernizes dissolvidos em meio aquoso p/ construção	-
	fungicidas para uso na agricultura	-	fungicidas para uso na agricultura	-
Produtos de Minerais Não-Metálicos	cimentos "Portland"	-	cimentos "Portland"	-
	ladrilhos, placas e azulejos de cerâmica p/ pavimentação ou revestimento esmaltados	-	ladrilhos, placas e azulejos de cerâmica p/ pavimentação ou revestimento esmaltados	-
	tijolos perfurado e outros tijolos de cerâmica (exceto refratários)	-	tijolos perfurado e outros tijolos de cerâmica (exceto refratários)	-
	massa de concreto	-	massa de concreto	-
	elementos pré-fabricados para construção civil de cimento ou concreto	-	elementos pré-fabricados para construção civil de cimento ou concreto	-
Metalurgia	tubos, canos e perfis de aço com costura n.e.	+	tubos, canos e perfis de aço com costura n.e.	+
	lingotes, blocos, tarugos ou placas de aços ao carbono	-	lingotes, blocos, tarugos ou placas de aços ao carbono	-
	vergalhões de aços ao carbono	-	vergalhões de aços ao carbono	-
	chapas, bobinas, fitas e tiras relaminadas de aço (pintadas ou envernizadas)	-	chapas, bobinas, fitas e tiras relaminadas de aço (pintadas ou envernizadas)	-
	barras, vergalhões, fio-máquina e outros produtos longos relaminados de aço	+	barras, vergalhões, fio-máquina e outros produtos longos relaminados de aço	+
Produtos de Metal exclusive Máquinas e Equipamentos	latas de ferro e aço para embalagem de produtos diversos	-	latas de ferro e aço para embalagem de produtos diversos	-
	rolhas, tampas ou cápsulas metálicas	+	rolhas, tampas ou cápsulas metálicas	+
	artefatos diversos de ferro e aço estampado para a indústria automobilística	+	artefatos diversos de ferro e aço estampado para a indústria automobilística	+
	artefatos diversos de serralheria (exceto esquadrias)	-	artefatos diversos de serralheria (exceto esquadrias)	-
Máquinas, Aparelhos e Materiais Elétricos	esquadrias de alumínio	+	esquadrias de alumínio	+
	ventiladores ou circuladores	-	ventiladores ou circuladores	-
	fogões de cozinha	-	fogões de cozinha	-
	refrigeradores ou congeladores	-	refrigeradores ou congeladores	-
	eletroportáteis domésticos	-	eletroportáteis domésticos	-
reguladores automáticos de voltagem	-	reguladores automáticos de voltagem	-	

Fonte: IBGE, Diretoria de Pesquisas, Coordenação de Indústria

Quadro 4.5 - Produtos de maior influência por Atividade - Pernambuco
Janeiro de 2022

Atividades de Indústria	Janeiro 2022 / Janeiro 2021		Acumulado Janeiro-Janeiro	
	Descrição do Produto	Sinal	Descrição do Produto	Sinal
Produtos Alimentícios	açúcar cristal	-	açúcar cristal	-
	óleos vegetais hidrogenados (mesmo refinados)	+	óleos vegetais hidrogenados (mesmo refinados)	+
	açúcar vhp	+	açúcar vhp	+
	sorvetes, picolés e produtos gelados comestíveis	-	sorvetes, picolés e produtos gelados comestíveis	-
	leite esterilizado	+	leite esterilizado	+
Bebidas	cervejas e chope	-	cervejas e chope	-
	refrigerantes	-	refrigerantes	-
	águas minerais naturais (inclusive gaseificadas)	+	águas minerais naturais (inclusive gaseificadas)	+
	aguardente de cana-de-açúcar	+	aguardente de cana-de-açúcar	+
Produtos Têxteis	fios de algodão singelos	-	fios de algodão singelos	-
	sacos p/ embalagem, integrados à tecelagem	-	sacos p/ embalagem, integrados à tecelagem	-
	almofadas, pufes, travesseiros e semelhantes	-	almofadas, pufes, travesseiros e semelhantes	-
	fios de algodão (exceto linhas para costurar) acondicionados p/ venda a varejo	-	fios de algodão (exceto linhas para costurar) acondicionados p/ venda a varejo	-
	tecidos de malha de fibras sintéticas ou artificiais (exceto atalhados)	-	tecidos de malha de fibras sintéticas ou artificiais (exceto atalhados)	-
Celulose, Papel e Produtos de Papel	caixas de papelão ondulado ou corrugado	-	caixas de papelão ondulado ou corrugado	-
	chapas de papelão ondulado ou corrugado	+	chapas de papelão ondulado ou corrugado	+
	sacos, sacolas e bolsas de papel	-	sacos, sacolas e bolsas de papel	-
	papel higiênico	-	papel higiênico	-
Perfumaria, Sabões, Detergentes e Prods. de Limpeza e de Higiene Pessoal	desinfetantes para usos doméstico, institucional e/ou industrial	+	desinfetantes para usos doméstico, institucional e/ou industrial	+
	amaciantes de tecidos	-	amaciantes de tecidos	-
	detergentes ou sabões líquidos	-	detergentes ou sabões líquidos	-
	sabões ou detergentes (em barras) p/ uso doméstico ou industrial	-	sabões ou detergentes (em barras) p/ uso doméstico ou industrial	-
Outros Produtos Químicos	dentífricos	+	dentífricos	+
	tintas e vernizes dissolvidos em meio aquoso p/ construção	-	tintas e vernizes dissolvidos em meio aquoso p/ construção	-
	tereftalato de polietileno (PET)	-	tereftalato de polietileno (PET)	-
	fibras sintéticas descontínuas não cardadas nem penteadas	-	fibras sintéticas descontínuas não cardadas nem penteadas	-
Produtos de Borracha e de Material Plástico	borracha de estireno-butadieno	+	borracha de estireno-butadieno	+
	sacos de plástico p/ lixo	-	sacos de plástico p/ lixo	-
	embalagens de plástico p/ produtos alimentícios ou bebidas	-	embalagens de plástico p/ produtos alimentícios ou bebidas	-
	pré-formas de garrafas plásticas	-	pré-formas de garrafas plásticas	-
	rolhas e outros dispositivos de plástico p/ fechar recipientes	-	rolhas e outros dispositivos de plástico p/ fechar recipientes	-
Produtos de Minerais Não-Metálicos	sacos, sacolas e bolsas de plástico p/ embalagem ou transporte	-	sacos, sacolas e bolsas de plástico p/ embalagem ou transporte	-
	abrasivos naturais ou artificiais	-	abrasivos naturais ou artificiais	-
	cimentos "Portland"	-	cimentos "Portland"	-
	elementos pré-fabricados para construção civil de cimento ou concreto	+	elementos pré-fabricados para construção civil de cimento ou concreto	+
Metalurgia	ladrilhos, placas e azulejos de cerâmica p/ pavimentação ou revestimento esmaltados	-	ladrilhos, placas e azulejos de cerâmica p/ pavimentação ou revestimento esmaltados	-
	pias, banheiras, bidês e semelhantes	-	pias, banheiras, bidês e semelhantes	-
	chapas e tiras de alumínio de espessura superior a 0,2mm	-	chapas e tiras de alumínio de espessura superior a 0,2mm	-
	vergalhões de aço ao carbono	-	vergalhões de aço ao carbono	-
	arames e fios de aço ao carbono	-	arames e fios de aço ao carbono	-
Produtos de Metal exclusive Máquinas e Equipamentos	lingotes, blocos, tarugos ou placas de aço ao carbono	+	lingotes, blocos, tarugos ou placas de aço ao carbono	+
	barras, perfis ou vergalhões de alumínio	-	barras, perfis ou vergalhões de alumínio	-
	esquadrias de alumínio	-	esquadrias de alumínio	-
	latas de ferro e aço para embalagem de produtos diversos	-	latas de ferro e aço para embalagem de produtos diversos	-
Máquinas, Aparelhos e Materiais Elétricos	telas metálicas de fios de ferro e aço	-	telas metálicas de fios de ferro e aço	-
	latas de alumínio para embalagem	-	latas de alumínio para embalagem	-
	palha de aço, esponjas ou artefatos semelhantes de fios de aço	-	palha de aço, esponjas ou artefatos semelhantes de fios de aço	-
	ventiladores ou circuladores	-	ventiladores ou circuladores	-
	baterias para veículos	-	baterias para veículos	-
Outros Equipamentos de Transporte	pilhas ou baterias elétricas (exceto para veículos)	-	pilhas ou baterias elétricas (exceto para veículos)	-
	painéis indicadores a cristais líquidos ou diodos emissores de luz	-	painéis indicadores a cristais líquidos ou diodos emissores de luz	-
	máquinas de lavar ou secar roupa	-	máquinas de lavar ou secar roupa	-
	embarcações para transporte (inclusive plataformas)	+	embarcações para transporte (inclusive plataformas)	+
	peças e acessórios para motocicletas	-	peças e acessórios para motocicletas	-

Fonte: IBGE, Diretoria de Pesquisas, Coordenação de Indústria

Quadro 4.6 - Produtos de maior influência por Atividade - Bahia
Janeiro de 2022

Atividades de Indústria	Janeiro 2022 / Janeiro 2021		Acumulado Janeiro-Janeiro	
	Descrição do Produto	Sinal	Descrição do Produto	Sinal
Indústrias Extrativas	óleos brutos de petróleo	-	óleos brutos de petróleo	-
	minérios de cobre em bruto ou beneficiados	-	minérios de cobre em bruto ou beneficiados	-
	pedras britadas	+	pedras britadas	+
	gás natural	-	gás natural	-
	magnésia, outros óxidos de magnésio e carbonato de magnésio natural	+	magnésia, outros óxidos de magnésio e carbonato de magnésio natural	+
Produtos Alimentícios	farinha de trigo	-	farinha de trigo	-
	cacau ou chocolate em pó s/ açúcar ou edulcorantes	-	cacau ou chocolate em pó s/ açúcar ou edulcorantes	-
	resíduos da extração de soja	+	resíduos da extração de soja	+
	carnes de bovinos frescas ou refrigeradas	+	carnes de bovinos frescas ou refrigeradas	+
	óleo de soja em bruto	+	óleo de soja em bruto	+
Bebidas	cervejas e chope	-	cervejas e chope	-
	refrigerantes	-	refrigerantes	-
	águas minerais naturais (inclusive gaseificadas)	+	águas minerais naturais (inclusive gaseificadas)	+
Couro, Artigos para Viagem e Calçados	calçados femininos de plástico moldado - inclusive impermeáveis (exceto tênis)	-	calçados femininos de plástico moldado - inclusive impermeáveis (exceto tênis)	-
	tênis de material sintético	-	tênis de material sintético	-
	calçados masculinos de plástico moldado - incl. impermeáveis (exceto tênis)	-	calçados masculinos de plástico moldado - incl. impermeáveis (exceto tênis)	-
	calçados femininos de couro (exceto tênis e p/ uso profissional)	-	calçados femininos de couro (exceto tênis e p/ uso profissional)	-
Celulose, Papel e Produtos de Papel	calçados infantis de plástico moldado - inclusive impermeáveis (exceto tênis)	-	calçados infantis de plástico moldado - inclusive impermeáveis (exceto tênis)	-
	pastas químicas de madeira, processo sulfato, branqueadas ou não	-	pastas químicas de madeira, processo sulfato, branqueadas ou não	-
	caixas de papelão ondulado ou corrugado	-	caixas de papelão ondulado ou corrugado	-
	papel p/ usos na escrita, impressão e outros fins gráficos	-	papel p/ usos na escrita, impressão e outros fins gráficos	-
Coque, Produtos Derivados do Petróleo e Biocombustíveis	óleo diesel	+	óleo diesel	+
	parafina	+	parafina	+
	naftas para petroquímica	-	naftas para petroquímica	-
	gasolina automotiva	+	gasolina automotiva	+
	óleos combustíveis	+	óleos combustíveis	+
Outros Produtos Químicos	polietileno de alta densidade (PEAD)	+	polietileno de alta densidade (PEAD)	+
	polietileno linear	-	polietileno linear	-
	polietileno de baixa densidade (PEBD)	-	polietileno de baixa densidade (PEBD)	-
	adubos ou fertilizantes minerais ou químicos (fosfatados)	-	adubos ou fertilizantes minerais ou químicos (fosfatados)	-
	misturas de alquilbenzenos ou de alquilnaftalenos	-	misturas de alquilbenzenos ou de alquilnaftalenos	-
Produtos de Borracha e de Material Plástico	filmes de material plástico (inclusive BOPP) p/ embalagem	-	filmes de material plástico (inclusive BOPP) p/ embalagem	-
	reservatórios, caixas-d'água, cisternas, piscinas e artef. semelhantes de plástico	-	reservatórios, caixas-d'água, cisternas, piscinas e artef. semelhantes de plástico	-
	sacos, sacolas e bolsas de plástico p/ embalagem ou transporte	-	sacos, sacolas e bolsas de plástico p/ embalagem ou transporte	-
	pneus novos p/ automóveis, camionetas e utilitários	-	pneus novos p/ automóveis, camionetas e utilitários	-
	chapas, folhas, tiras e lâminas de plástico reforçadas e estratificadas	-	chapas, folhas, tiras e lâminas de plástico reforçadas e estratificadas	-
Produtos de Minerais Não-Metálicos	massa de concreto	+	massa de concreto	+
	cimentos "Portland"	-	cimentos "Portland"	-
	argamassas	-	argamassas	-
	elementos pré-fabricados para construção civil de cimento ou concreto	-	elementos pré-fabricados para construção civil de cimento ou concreto	-
	ladrilhos, placas e azulejos de cerâmica p/ pavimentação ou revestimento esmaltados	+	ladrilhos, placas e azulejos de cerâmica p/ pavimentação ou revestimento esmaltados	+
Metalurgia	barras, perfis e vergalhões de cobre e de ligas de cobre	-	barras, perfis e vergalhões de cobre e de ligas de cobre	-
	ouro em formas brutas para usos não monetários	+	ouro em formas brutas para usos não monetários	+
	ferrocromo	-	ferrocromo	-
	fios de cobre refinado ou de ligas de cobre	-	fios de cobre refinado ou de ligas de cobre	-
	ferromanganês	0	ferromanganês	0
Equipamentos de Informática, Prods. Eletrônicos e Ópticos	computadores pessoais de mesa	+	computadores pessoais de mesa	+
	peças e acessórios p/ máqs. p/ processamento de dados e suas unidades periféricas	+	peças e acessórios p/ máqs. p/ processamento de dados e suas unidades periféricas	+
	computadores pessoais portáteis (laptops, notebooks, tablets e semelhantes)	+	computadores pessoais portáteis (laptops, notebooks, tablets e semelhantes)	+
	grav. ou reprod. de sinais de áudio e vídeo (DVD, home theater e semelhantes)	0	grav. ou reprod. de sinais de áudio e vídeo (DVD, home theater e semelhantes)	0
Veículos Automotores, Reboques e Carrocerias	bancos de metal para veículos automotores	-	bancos de metal para veículos automotores	-
	peças ou acessórios p/ o sistema de direção ou suspensão, n.e., p/ veículos	-	peças ou acessórios p/ o sistema de direção ou suspensão, n.e., p/ veículos	-
	silenciosos para veículos automotores	-	silenciosos para veículos automotores	-
	automóveis com motor a gasolina, álcool ou bicompostível	-	automóveis com motor a gasolina, álcool ou bicompostível	-
	jogos de fios para velas de ignição para veículos automotores	0	jogos de fios para velas de ignição para veículos automotores	0

Fonte: IBGE, Diretoria de Pesquisas, Coordenação de Indústria

Quadro 4.7 - Produtos de maior influência por Atividade - Minas Gerais
Janeiro de 2022

Atividades de Indústria	Janeiro 2022 / Janeiro 2021		Acumulado Janeiro-Janeiro	
	Descrição do Produto	Sinal	Descrição do Produto	Sinal
Indústrias Extrativas	minérios de ferro em bruto ou beneficiados	-	minérios de ferro em bruto ou beneficiados	-
	pedras britadas	+	pedras britadas	+
	fosfatos de cálcio naturais, fosfatos aluminocálcicos e cré fosfatado	+	fosfatos de cálcio naturais, fosfatos aluminocálcicos e cré fosfatado	+
	castinas e pedras calcárias	-	castinas e pedras calcárias	-
Produtos Alimentícios	minérios de alumínio em bruto ou beneficiados	-	minérios de alumínio em bruto ou beneficiados	-
	leite condensado	-	leite condensado	-
	margarina	-	margarina	-
	carnes de suínos frescas ou refrigeradas	+	carnes de suínos frescas ou refrigeradas	+
Bebidas	leite pasteurizado (inclusive desnatado)	+	leite pasteurizado (inclusive desnatado)	+
	queijos de massa semidura ou dura	-	queijos de massa semidura ou dura	-
	cervejas e chope	-	cervejas e chope	-
	refrigerantes	-	refrigerantes	-
Produtos do Fumo	águas minerais naturais (inclusive gaseificadas)	-	águas minerais naturais (inclusive gaseificadas)	-
	cigarros	-	cigarros	-
Produtos Têxteis	tecidos de algodão crus ou alvejados (inclusive combinados)	-	tecidos de algodão crus ou alvejados (inclusive combinados)	-
	tecidos de algodão tintos ou estampados (exceto combinados)	-	tecidos de algodão tintos ou estampados (exceto combinados)	-
	lonas, toldos e semelhantes de tecido de acabamento especial	-	lonas, toldos e semelhantes de tecido de acabamento especial	-
	roupas de cama de tecido de algodão integradas à tecelagem	+	roupas de cama de tecido de algodão integradas à tecelagem	+
Celulose, Papel e Produtos de Papel	fios de algodão retorcidos	-	fios de algodão retorcidos	-
	pastas químicas de madeira, processo sulfato, branqueadas ou não	-	pastas químicas de madeira, processo sulfato, branqueadas ou não	-
	caixas de papelão ondulado ou corrugado	-	caixas de papelão ondulado ou corrugado	-
Coque, Produtos Derivados do Petróleo e Biocombustíveis	papel higiênico	+	papel higiênico	+
	papel miolo	+	papel miolo	+
	óleo diesel	-	óleo diesel	-
	óleos combustíveis	-	óleos combustíveis	-
Outros Produtos Químicos	gasolina automotiva	+	gasolina automotiva	+
	querosenes de aviação	+	querosenes de aviação	+
	óleos lubrificantes com aditivos	-	óleos lubrificantes com aditivos	-
	superfosfatos	-	superfosfatos	-
Produtos de Minerais Não-Metálicos	adubos ou fertilizantes minerais ou químicos (nitrogenados)	-	adubos ou fertilizantes minerais ou químicos (nitrogenados)	-
	adubos ou fertilizantes com nitrogênio, fósforo e potássio (NPK)	-	adubos ou fertilizantes com nitrogênio, fósforo e potássio (NPK)	-
	ácido fosfórico para adubos e fertilizantes	+	ácido fosfórico para adubos e fertilizantes	+
	silício	+	silício	+
Metalurgia	cimentos "Portland"	-	cimentos "Portland"	-
	massa de concreto	-	massa de concreto	-
	tijolos, placas, ladrinhos e outras peças de cerâmica refratária para construção	-	tijolos, placas, ladrinhos e outras peças de cerâmica refratária para construção	-
	cal virgem	-	cal virgem	-
Produtos de Metal exclusive Máquinas e Equipamentos	espelhos retrovisores p/ veículos	-	espelhos retrovisores p/ veículos	-
	bobinas a quente de aço ao carbono não revestidos	+	bobinas a quente de aço ao carbono não revestidos	+
	ferronióbio	+	ferronióbio	+
	fió-máquina de aço ao carbono	-	fió-máquina de aço ao carbono	-
Máquinas e Equipamentos	bobinas ou chapas de aço inoxidáveis (inclusive tiras)	-	bobinas ou chapas de aço inoxidáveis (inclusive tiras)	-
	ferro-gusa	-	ferro-gusa	-
	artefatos diversos de ferro e aço estampado para a indústria automobilística	-	artefatos diversos de ferro e aço estampado para a indústria automobilística	-
	ferro e aço forjado em formas e peças	-	ferro e aço forjado em formas e peças	-
Veículos Automotores, Reboques e Carrocerias	construções pré-fabricadas de metal	-	construções pré-fabricadas de metal	-
	torres e pórticos de ferro e aço	-	torres e pórticos de ferro e aço	-
	esquadrias de alumínio	-	esquadrias de alumínio	-
	máqs. portáteis p/ furar, serrar, cortar ou aparafusar (incl. ferramentas elétr. manuais)	-	máqs. portáteis p/ furar, serrar, cortar ou aparafusar (incl. ferramentas elétr. manuais)	-
Veículos Automotores, Reboques e Carrocerias	tratores (exceto agrícolas)	-	tratores (exceto agrícolas)	-
	máqs. e eqs. p/ selecionar, peneirar ou lavar substâncias minerais sólidas	+	máqs. e eqs. p/ selecionar, peneirar ou lavar substâncias minerais sólidas	+
	escavadeiras	-	escavadeiras	-
	carregadoras-transportadoras	+	carregadoras-transportadoras	+
Veículos Automotores, Reboques e Carrocerias	automóveis com motor a gasolina, álcool ou bicombustível	-	automóveis com motor a gasolina, álcool ou bicombustível	-
	veículos para o transporte de mercadorias com motor a gasolina e/ou álcool	-	veículos para o transporte de mercadorias com motor a gasolina e/ou álcool	-
	caminhão-trator para reboques e semirreboques	+	caminhão-trator para reboques e semirreboques	+
	peças ou acessórios n.e. para o sistema de motor de veículos automotores	+	peças ou acessórios n.e. para o sistema de motor de veículos automotores	+
Veículos Automotores, Reboques e Carrocerias	freios para veículos automotores	+	freios para veículos automotores	+

Fonte: IBGE, Diretoria de Pesquisas, Coordenação de Indústria

Quadro 4.8 - Produtos de maior influência por Atividade - Espírito Santo
Janeiro de 2022

Atividades de Indústria	Janeiro 2022 / Janeiro 2021		Acumulado Janeiro-Janeiro	
	Descrição do Produto	Sinal	Descrição do Produto	Sinal
Indústrias Extrativas	óleos brutos de petróleo	-	óleos brutos de petróleo	-
	minérios de ferro pelletizados ou sinterizados	-	minérios de ferro pelletizados ou sinterizados	-
	gás natural	-	gás natural	-
Produtos Alimentícios	bombons e chocolates c/ cacau	+	bombons e chocolates c/ cacau	+
	massas alimentícias secas	+	massas alimentícias secas	+
	refrescos, sucos ou néctares de frutas	+	refrescos, sucos ou néctares de frutas	+
	farinha de trigo	-	farinha de trigo	-
	produtos embutidos ou de salamiaria de bovinos integrados ao abate	-	produtos embutidos ou de salamiaria de bovinos integrados ao abate	-
Celulose, Papel e Produtos de Papel	pastas químicas de madeira, processo sulfato, branqueadas ou não	+	pastas químicas de madeira, processo sulfato, branqueadas ou não	+
Produtos de Minerais Não-Metálicos	granito talhado ou serrado (inclusive chapas para pias)	-	granito talhado ou serrado (inclusive chapas para pias)	-
	ladrilhos, placas e azulejos de cerâmica p/ pavimentação ou revestimento esmaltados	+	ladrilhos, placas e azulejos de cerâmica p/ pavimentação ou revestimento esmaltados	+
	massa de concreto	+	massa de concreto	+
	cimentos "Portland"	-	cimentos "Portland"	-
Metalurgia	bobinas a quente de aço ao carbono não revestidos	+	bobinas a quente de aço ao carbono não revestidos	+
	lingotes, blocos, tarugos ou placas de aço ao carbono	+	lingotes, blocos, tarugos ou placas de aço ao carbono	+
	bobinas ou chapas de aço zincadas	-	bobinas ou chapas de aço zincadas	-
	ferro-gusa	+	ferro-gusa	+
	bobinas a frio de aço ao carbono não revestidos	0	bobinas a frio de aço ao carbono não revestidos	0

Fonte: IBGE, Diretoria de Pesquisas, Coordenação de Indústria

Quadro 4.9 - Produtos de maior influência por Atividade - Rio de Janeiro
Janeiro de 2022

Atividades de Indústria	Janeiro 2022 / Janeiro 2021		Acumulado Janeiro-Janeiro	
	Descrição do Produto	Sinal	Descrição do Produto	Sinal
Indústrias Extrativas	óleos brutos de petróleo	+	óleos brutos de petróleo	+
	gás natural	+	gás natural	+
	pedras britadas	+	pedras britadas	+
Produtos Alimentícios	biscoitos e bolachas	+	biscoitos e bolachas	+
	carnes e miudezas de aves congeladas	-	carnes e miudezas de aves congeladas	-
	sorvetes, picolés e produtos gelados comestíveis	-	sorvetes, picolés e produtos gelados comestíveis	-
	farinha de trigo	+	farinha de trigo	+
	café torrado e moído	-	café torrado e moído	-
Bebidas	cervejas e chope	-	cervejas e chope	-
	refrigerantes	+	refrigerantes	+
	águas minerais naturais (inclusive gaseificadas)	-	águas minerais naturais (inclusive gaseificadas)	-
Impressão e Reprodução de Gravações	livros, brochuras ou impressos sob encomenda	+	livros, brochuras ou impressos sob encomenda	+
	papel-moeda	-	papel-moeda	-
	jornais impressos sob encomenda	0	jornais impressos sob encomenda	0
	impressos de segurança	0	impressos de segurança	0
	impressos p/ fins publicitários ou promocionais em papel	0	impressos p/ fins publicitários ou promocionais em papel	0
Coque, Produtos Derivados do Petróleo e Biocombustíveis	gasolina automotiva	-	gasolina automotiva	-
	óleos combustíveis	+	óleos combustíveis	+
	naftas para petroquímica	+	naftas para petroquímica	+
	óleo diesel	+	óleo diesel	+
	gás liquefeito de petróleo (GLP)	-	gás liquefeito de petróleo (GLP)	-
Outros Produtos Químicos	inseticidas para uso na agricultura	+	inseticidas para uso na agricultura	+
	preparações catalíticas para craqueamento de petróleo	+	preparações catalíticas para craqueamento de petróleo	+
	dióxido de carbono (gelo seco)	+	dióxido de carbono (gelo seco)	+
	polipropileno	-	polipropileno	-
	tintas e vernizes para impressão	-	tintas e vernizes para impressão	-
Produtos Farmoquímicos e Farmacêuticos	medicamentos	-	medicamentos	-
Produtos de Borracha e de Material Plástico	pneus novos p/ caminhões e ônibus	-	pneus novos p/ caminhões e ônibus	-
	artigos de plástico p/ uso doméstico	-	artigos de plástico p/ uso doméstico	-
	garrafas, garraões, frascos e artigos semelhantes de plástico	-	garrafas, garraões, frascos e artigos semelhantes de plástico	-
	pneus recauchutados	+	pneus recauchutados	+
	blocos, chapas, folhas e tiras de borracha vulcanizada não endurecida	-	blocos, chapas, folhas e tiras de borracha vulcanizada não endurecida	-
Produtos de Minerais Não-Metálicos	vidro flotado e vidro desbastado ou polido	-	vidro flotado e vidro desbastado ou polido	-
	cimentos "Portland"	+	cimentos "Portland"	+
	chapas, painéis, telhas, canos, tubos ou outros artef. de fibrocimento s/ amianto	+	chapas, painéis, telhas, canos, tubos ou outros artef. de fibrocimento s/ amianto	+
	garrafas, garraões e frascos de vidro para embalagem	+	garrafas, garraões e frascos de vidro para embalagem	+
	chapas, placas, painéis, ladrilhos e semelhantes de gesso	+	chapas, placas, painéis, ladrilhos e semelhantes de gesso	+
Metalurgia	bobinas a quente de aço ao carbono não revestidos	+	bobinas a quente de aço ao carbono não revestidos	+
	fio-máquina de aço ao carbono	-	fio-máquina de aço ao carbono	-
	bobinas a frio de aço ao carbono não revestidos	-	bobinas a frio de aço ao carbono não revestidos	-
	folhas-de-flandres	-	folhas-de-flandres	-
	bobinas ou chapas de aço zincadas	+	bobinas ou chapas de aço zincadas	+
Produtos de Metal exclusive Máquinas e Equipamentos	estruturas de ferro e aço em chapas ou em outras formas	+	estruturas de ferro e aço em chapas ou em outras formas	+
	latas de alumínio para embalagem	+	latas de alumínio para embalagem	+
	esquadrias de alumínio	-	esquadrias de alumínio	-
	fechaduras e ferrolhos (exceto para veículos e móveis)	-	fechaduras e ferrolhos (exceto para veículos e móveis)	-
	cadeados	+	cadeados	+
Veículos Automotores, Reboques e Carrocerias	automóveis com motor a gasolina, álcool ou bicombustível	-	automóveis com motor a gasolina, álcool ou bicombustível	-
	Caminhões	+	Caminhões	+
	chassis com motor para ônibus ou para caminhões	+	chassis com motor para ônibus ou para caminhões	+
	bancos de metal para veículos automotores	+	bancos de metal para veículos automotores	+
	carrocerias para caminhões	+	carrocerias para caminhões	+
Outros Equipamentos de Transporte	embarcações para transporte (inclusive plataformas)	+	embarcações para transporte (inclusive plataformas)	+
Manutenção, Reparação e Instalação de Máqs. e Equip.	serviços de manutenção e reparação de máquinas, apars. ou eqsps. elétricos	+	serviços de manutenção e reparação de máquinas, apars. ou eqsps. elétricos	+
	serviços de manutenção e reparação de navios ou outras embarcações	+	serviços de manutenção e reparação de navios ou outras embarcações	+
	serviços de manutenção e reparação de aeronaves	+	serviços de manutenção e reparação de aeronaves	+
	serviços de manutenção e reparação de máquinas motrizes não-elétricas	+	serviços de manutenção e reparação de máquinas motrizes não-elétricas	+
	serviços de manutenção e reparação de estruturas flutuantes	-	serviços de manutenção e reparação de estruturas flutuantes	-

Fonte: IBGE, Diretoria de Pesquisas, Coordenação de Indústria

Quadro 4.10 - Produtos de maior influência por Atividade - São Paulo
Janeiro de 2022

Atividades de Indústria	Janeiro 2022 / Janeiro 2021		Acumulado Janeiro-Janeiro	
	Descrição do Produto	Sinal	Descrição do Produto	Sinal
Produtos Alimentícios	bombons e chocolates c/ cacau	-	bombons e chocolates c/ cacau	-
	caldos e sopas preparados	+	caldos e sopas preparados	+
	carnes de bovinos congeladas	+	carnes de bovinos congeladas	+
	açúcar refinado de cana	+	açúcar refinado de cana	+
	carnes e miudezas de aves congeladas	+	carnes e miudezas de aves congeladas	+
Bebidas	cervejas e chope	-	cervejas e chope	-
	refrigerantes	+	refrigerantes	+
	águas minerais naturais (inclusive gaseificadas)	-	águas minerais naturais (inclusive gaseificadas)	-
	aguardente de cana-de-açúcar	+	aguardente de cana-de-açúcar	+
Produtos Têxteis	tecido não-tecido ou falsos tecidos	-	tecido não-tecido ou falsos tecidos	-
	tecidos de filamentos sintéticos ou artificiais	-	tecidos de filamentos sintéticos ou artificiais	-
	tecidos de algodão tintos ou estampados (exceto combinados)	-	tecidos de algodão tintos ou estampados (exceto combinados)	-
	fitas de tecidos	-	fitas de tecidos	-
Confeção de Artigos do Vestuário e Acessórios	tecidos de malha de fibras sintéticas ou artificiais (exceto atalhados)	-	tecidos de malha de fibras sintéticas ou artificiais (exceto atalhados)	-
	camisetas de malha	-	camisetas de malha	-
	camisas e blusas femininas de malha	-	camisas e blusas femininas de malha	-
	calças, bermudas e semelhantes femininas de malha	-	calças, bermudas e semelhantes femininas de malha	-
	camisas e blusas femininas (exceto de malha)	+	camisas e blusas femininas (exceto de malha)	+
Celulose, Papel e Produtos de Papel	vestidos de malha	-	vestidos de malha	-
	pastas químicas de madeira, processo sulfato, branqueadas ou não	+	pastas químicas de madeira, processo sulfato, branqueadas ou não	+
	cadernos	+	cadernos	+
	chapas de papelão ondulado ou corrugado	-	chapas de papelão ondulado ou corrugado	-
	caixas de papelão ondulado ou corrugado	-	caixas de papelão ondulado ou corrugado	-
Coque, Produtos Derivados do Petróleo e Biocombustíveis	papel miolo	-	papel miolo	-
	óleos combustíveis	+	óleos combustíveis	+
	gasolina automotiva	+	gasolina automotiva	+
	óleo diesel	+	óleo diesel	+
	gás liquefeito de petróleo (GLP)	+	gás liquefeito de petróleo (GLP)	+
Perfumaria, Sabões, Detergentes e Prods. de Limpeza e de Higiene Pessoal	querosenes de aviação	+	querosenes de aviação	+
	agentes orgânicos de superfície (exceto sabões)	-	agentes orgânicos de superfície (exceto sabões)	-
	desodorantes líquidos	+	desodorantes líquidos	+
	preparações capilares (condicionadores, cremes rinse e de tratamento e outros)	-	preparações capilares (condicionadores, cremes rinse e de tratamento e outros)	-
	sabonetes (exceto medicinais)	-	sabonetes (exceto medicinais)	-
Outros Produtos Químicos	detergentes ou sabões líquidos	-	detergentes ou sabões líquidos	-
	inseticidas para uso na agricultura	+	inseticidas para uso na agricultura	+
	tintas e vernizes dissolvidos em meio aquoso p/ construção	+	tintas e vernizes dissolvidos em meio aquoso p/ construção	+
	herbicidas para uso na agricultura	+	herbicidas para uso na agricultura	+
	fungicidas para uso na agricultura	-	fungicidas para uso na agricultura	-
Produtos Farmoquímicos e Farmacêuticos	tintas e vernizes dissolv. em meio não aquoso (exc. p/ fins automotivos e construção)	-	tintas e vernizes dissolv. em meio não aquoso (exc. p/ fins automotivos e construção)	-
	medicamentos	-	medicamentos	-
Produtos de Borracha e de Material Plástico	rolhas e outros dispositivos de plástico p/ fechar recipientes	-	rolhas e outros dispositivos de plástico p/ fechar recipientes	-
	peças e acessórios de plástico p/ veículos automotores, motocicletas e bicicletas	-	peças e acessórios de plástico p/ veículos automotores, motocicletas e bicicletas	-
	pneus novos p/ caminhões e ô nibus	-	pneus novos p/ caminhões e ô nibus	-
	sacos, sacolas e bolsas de plástico p/ embalagem ou transporte	-	sacos, sacolas e bolsas de plástico p/ embalagem ou transporte	-
	embalagens de plástico p/ produtos alimentícios ou bebidas	-	embalagens de plástico p/ produtos alimentícios ou bebidas	-
Produtos de Minerais Não-Metálicos	garrafas, garrafões e frascos de vidro para embalagem	-	garrafas, garrafões e frascos de vidro para embalagem	-
	vidros de segurança laminados ou temperados p/ veículos, aeronaves e outros	-	vidros de segurança laminados ou temperados p/ veículos, aeronaves e outros	-
	ladrilhos, placas e azulejos de cerâmica p/ pavimentação ou revestimento esmaltados	+	ladrilhos, placas e azulejos de cerâmica p/ pavimentação ou revestimento esmaltados	+
	vidro flotado e vidro desbastado ou polido	+	vidro flotado e vidro desbastado ou polido	+
	abrasivos naturais ou artificiais	+	abrasivos naturais ou artificiais	+
Metalurgia	vergalhões de aço ao carbono	-	vergalhões de aço ao carbono	-
	arames e fios de aço ao carbono	-	arames e fios de aço ao carbono	-
	bobinas a frio de aço ao carbono não revestidos	-	bobinas a frio de aço ao carbono não revestidos	-
	alumínio não ligado em formas brutas	+	alumínio não ligado em formas brutas	+
	artefatos e peças diversas de ferro fundido	+	artefatos e peças diversas de ferro fundido	+
Produtos de Metal exclusiva Máquinas e Equipamentos	artefatos diversos de ferro e aço estampado para a indústria automobilística	-	artefatos diversos de ferro e aço estampado para a indústria automobilística	-
	telas metálicas de fios de ferro e aço	-	telas metálicas de fios de ferro e aço	-
	esquadrias de ferro e aço	-	esquadrias de ferro e aço	-
	botijões e outros recipientes para transporte e armazenagem de gás	+	botijões e outros recipientes para transporte e armazenagem de gás	+
	recipientes tubulares flexíveis de alumínio	-	recipientes tubulares flexíveis de alumínio	-
Equipamentos de Informática, Prods. Eletrônicos e Ópticos	transmissores ou receptores de telefonia celular	+	transmissores ou receptores de telefonia celular	+
	telefones celulares	-	telefones celulares	-
	impressoras ou outros equipamentos de informática multifuncionais	-	impressoras ou outros equipamentos de informática multifuncionais	-
	monitores e projetores para computador	-	monitores e projetores para computador	-
Máquinas, Aparelhos e Materiais Elétricos	computadores pessoais portáteis (laptops, notebooks, tablets e semelhantes)	+	computadores pessoais portáteis (laptops, notebooks, tablets e semelhantes)	+
	condutores elétricos com capa isolante para tensão menor ou igual a 1000v	-	condutores elétricos com capa isolante para tensão menor ou igual a 1000v	-
	máquinas de lavar ou secar roupa	-	máquinas de lavar ou secar roupa	-
	fogões de cozinha	-	fogões de cozinha	-
	interruptores, seccionadores e comutadores para tensão menor ou igual a 1kv	-	interruptores, seccionadores e comutadores para tensão menor ou igual a 1kv	-
Máquinas e Equipamentos	baterias para veículos	-	baterias para veículos	-
	refrigeradores e semelhantes para usos industrial e comercial	+	refrigeradores e semelhantes para usos industrial e comercial	+
	elevadores para o transporte de pessoas	+	elevadores para o transporte de pessoas	+
	aparelhos elevadores ou transportadores para mercadorias	+	aparelhos elevadores ou transportadores para mercadorias	+
	balanças para pesagem, dosagem ou contagem	-	balanças para pesagem, dosagem ou contagem	-
Veículos Automotores, Reboques e Carrocerias	aparelhos para destilação ou retificação	+	aparelhos para destilação ou retificação	+
	automóveis com motor a gasolina, álcool ou bicomcombustível	-	automóveis com motor a gasolina, álcool ou bicomcombustível	-
	caminhão-tractor para reboques e semireboques	-	caminhão-tractor para reboques e semireboques	-
	peças ou acessórios p/ os sistemas de marcha ou transmissão, n.e., p/ veículos	-	peças ou acessórios p/ os sistemas de marcha ou transmissão, n.e., p/ veículos	-
	Caminhões	-	Caminhões	-
Outros Equipamentos de Transporte	eixos, semieixos, juntas de articulação ou outras peças p/ transmissão p/ veículos	+	eixos, semieixos, juntas de articulação ou outras peças p/ transmissão p/ veículos	+
	aviões	-	aviões	-
	vagões para transporte de mercadorias	+	vagões para transporte de mercadorias	+
	partes e peças p/ veículos ferroviários e semelhantes (exc. freios e suas partes)	+	partes e peças p/ veículos ferroviários e semelhantes (exc. freios e suas partes)	+
	vagões de passageiros	+	vagões de passageiros	+

Fonte: IBGE, Diretoria de Pesquisas, Coordenação de Indústria

Quadro 4.11 - Produtos de maior influência por Atividade - Paraná
Janeiro de 2022

Atividades de Indústria	Janeiro 2022 / Janeiro 2021		Acumulado Janeiro-Janeiro	
	Descrição do Produto	Sinal	Descrição do Produto	Sinal
Produtos Alimentícios	resíduos da extração de soja	-	resíduos da extração de soja	-
	carnes e miudezas de aves congeladas	-	carnes e miudezas de aves congeladas	-
	rações para animais	+	rações para animais	+
	farinha de trigo	+	farinha de trigo	+
	carnes e miudezas de aves frescas ou refrigeradas	-	carnes e miudezas de aves frescas ou refrigeradas	-
Bebidas	cervejas e chope	+	cervejas e chope	+
	preparações em pó para elaboração de bebidas (exceto para fins industriais)	-	preparações em pó para elaboração de bebidas (exceto para fins industriais)	-
	refrigerantes	+	refrigerantes	+
	vinhos de uvas (exceto champanha)	-	vinhos de uvas (exceto champanha)	-
Produtos de Madeira	madeira densificada (MDF) em blocos, pranchas, lâminas ou perfis	+	madeira densificada (MDF) em blocos, pranchas, lâminas ou perfis	+
	portas e janelas de madeira	+	portas e janelas de madeira	+
	painéis de fibras de madeira	-	painéis de fibras de madeira	-
	madeira serrada, aplainada ou polida	+	madeira serrada, aplainada ou polida	+
	painéis de partículas de madeira	-	painéis de partículas de madeira	-
Celulose, Papel e Produtos de Papel	caixas e cartonagens dobráveis de papel-cartão ou cartolina	+	caixas e cartonagens dobráveis de papel-cartão ou cartolina	+
	fraldas descartáveis	-	fraldas descartáveis	-
	papel imprensa ou papel jornal em rolos ou em folhas	-	papel imprensa ou papel jornal em rolos ou em folhas	-
	sacos, sacolas e bolsas de papel	-	sacos, sacolas e bolsas de papel	-
	papel-cartão ou cartolina de outros tipos com peso superior a 150g/m2	+	papel-cartão ou cartolina de outros tipos com peso superior a 150g/m2	+
Coque, Produtos Derivados do Petróleo e Biocombustíveis	óleo diesel	-	óleo diesel	-
	gasolina automotiva	+	gasolina automotiva	+
	gás liquefeito de petróleo (GLP)	+	gás liquefeito de petróleo (GLP)	+
	asfalto de petróleo	-	asfalto de petróleo	-
	querosenes de aviação	+	querosenes de aviação	+
Outros Produtos Químicos	fungicidas para uso na agricultura	+	fungicidas para uso na agricultura	+
	adubos ou fertilizantes com nitrogênio, fósforo e potássio (NPK)	+	adubos ou fertilizantes com nitrogênio, fósforo e potássio (NPK)	+
	inseticidas para uso na agricultura	-	inseticidas para uso na agricultura	-
	resina fenol-formaldeído	-	resina fenol-formaldeído	-
	adubos ou fertilizantes minerais ou químicos (com nitrogênio e fósforo)	-	adubos ou fertilizantes minerais ou químicos (com nitrogênio e fósforo)	-
Produtos de Borracha e de Material Plástico	embalagens de plástico p/ produtos alimentícios ou bebidas	-	embalagens de plástico p/ produtos alimentícios ou bebidas	-
	filmes de material plástico (inclusive BOPP) p/ embalagem	-	filmes de material plástico (inclusive BOPP) p/ embalagem	-
	artigos descartáveis de plástico	-	artigos descartáveis de plástico	-
	câmaras-de-ar usadas em ônibus e caminhões	+	câmaras-de-ar usadas em ônibus e caminhões	+
	sacos, sacolas e bolsas de plástico p/ embalagem ou transporte	+	sacos, sacolas e bolsas de plástico p/ embalagem ou transporte	+
Produtos de Minerais Não-Metálicos	chapas, painéis, telhas, canos, tubos ou outros artef. de fibrocimento s/ amianto	-	chapas, painéis, telhas, canos, tubos ou outros artef. de fibrocimento s/ amianto	-
	cimentos "Portland"	+	cimentos "Portland"	+
	blocos e tijolos para construção de cimento ou concreto	+	blocos e tijolos para construção de cimento ou concreto	+
	elementos pré-fabricados para construção civil de cimento ou concreto	+	elementos pré-fabricados para construção civil de cimento ou concreto	+
	massa de concreto	+	massa de concreto	+
Produtos de Metal exclusive Máquinas e Equipamentos	parafusos e outros artefatos roscados de ferro e aço	-	parafusos e outros artefatos roscados de ferro e aço	-
	latas de ferro e aço para embalagem de produtos diversos	-	latas de ferro e aço para embalagem de produtos diversos	-
	estruturas de ferro e aço em chapas ou em outras formas	+	estruturas de ferro e aço em chapas ou em outras formas	+
	artefatos de alumínio para uso doméstico (exceto para higiene)	-	artefatos de alumínio para uso doméstico (exceto para higiene)	-
	cadeados	-	cadeados	-
Máquinas, Aparelhos e Materiais Elétricos	eletroportáteis domésticos	-	eletroportáteis domésticos	-
	refrigeradores ou congeladores	-	refrigeradores ou congeladores	-
	fogões de cozinha	-	fogões de cozinha	-
	condutores elétricos com capa isolante para tensão menor ou igual a 1000v	-	condutores elétricos com capa isolante para tensão menor ou igual a 1000v	-
	cabos de fibras ópticas	-	cabos de fibras ópticas	-
Máquinas e Equipamentos	tratores agrícolas	+	tratores agrícolas	+
	máquinas para colheita	+	máquinas para colheita	+
	máquinas para preparação de matéria têxtil	+	máquinas para preparação de matéria têxtil	+
	motores de pistão para máquinas ou equipamentos industriais	+	motores de pistão para máquinas ou equipamentos industriais	+
	refrigeradores e semelhantes para usos industrial e comercial	-	refrigeradores e semelhantes para usos industrial e comercial	-
Veículos Automotores, Reboques e Carrocerias	automóveis com motor a gasolina, álcool ou bicombustível	-	automóveis com motor a gasolina, álcool ou bicombustível	-
	caminhão-trator para reboques e semirreboques	-	caminhão-trator para reboques e semirreboques	-
	Caminhões	+	Caminhões	+
	bancos de metal para veículos automotores	-	bancos de metal para veículos automotores	-
	reboques e semirreboques	+	reboques e semirreboques	+
Móveis	armários de madeira para uso residencial (exceto embutidos ou modulados)	-	armários de madeira para uso residencial (exceto embutidos ou modulados)	-
	móveis de madeira para cozinhas (exceto modulados)	-	móveis de madeira para cozinhas (exceto modulados)	-
	estantes de madeira de uso residencial	-	estantes de madeira de uso residencial	-
	cômodas de madeira	-	cômodas de madeira	-
	móveis diversos de metal para escritório	-	móveis diversos de metal para escritório	-

Fonte: IBGE, Diretoria de Pesquisas, Coordenação de Indústria

Quadro 4.12 - Produtos de maior influência por Atividade - Santa Catarina
Janeiro de 2022

Atividades de Indústria	Janeiro 2022 / Janeiro 2021		Acumulado Janeiro-Janeiro	
	Descrição do Produto	Sinal	Descrição do Produto	Sinal
Produtos Alimentícios	carnes e miudezas de aves congeladas	-	carnes e miudezas de aves congeladas	-
	preparações e conservas de peixes	-	preparações e conservas de peixes	-
	carnes de suínos congeladas	+	carnes de suínos congeladas	+
	produtos embutidos ou de salamiaria e outras preparações de carne de suíno	-	produtos embutidos ou de salamiaria e outras preparações de carne de suíno	-
	arroz descascado (exceto branqueado)	+	arroz descascado (exceto branqueado)	+
Produtos Têxteis	fitas de tecidos	-	fitas de tecidos	-
	tecidos de malha de algodão (exceto atalhados)	-	tecidos de malha de algodão (exceto atalhados)	-
	roupas de cama (de tecidos) não integradas à tecelagem	-	roupas de cama (de tecidos) não integradas à tecelagem	-
	roupas de banho de tecido de algodão integradas à tecelagem	-	roupas de banho de tecido de algodão integradas à tecelagem	-
	almofadas, pufes, travesseiros e semelhantes	-	almofadas, pufes, travesseiros e semelhantes	-
Confeção de Artigos do Vestuário e Acessórios	conjuntos femininos de malha	-	conjuntos femininos de malha	-
	camisas e blusas femininas de malha	-	camisas e blusas femininas de malha	-
	bermudas, jardineiras, shorts e semelhantes femininos (exceto de malha)	+	bermudas, jardineiras, shorts e semelhantes femininos (exceto de malha)	+
	vestidos de malha	-	vestidos de malha	-
	conjuntos masculinos de malha	-	conjuntos masculinos de malha	-
Produtos de Madeira	portas e janelas de madeira	+	portas e janelas de madeira	+
	madeira serrada, aplainada ou polida	+	madeira serrada, aplainada ou polida	+
	cabos de madeira p/ ferramentas, vassouras, escovas, etc.	+	cabos de madeira p/ ferramentas, vassouras, escovas, etc.	+
	molduras de madeira p/ quadros, fotografias, espelhos ou objetos semelhantes	+	molduras de madeira p/ quadros, fotografias, espelhos ou objetos semelhantes	+
	madeira compensada, folheada e estratificada de formas semelhantes	+	madeira compensada, folheada e estratificada de formas semelhantes	+
Celulose, Papel e Produtos de Papel	caixas de papelão ondulado ou corrugado	-	caixas de papelão ondulado ou corrugado	-
	papel kraft p/ embalagem (exceto encrespado ou estampado)	+	papel kraft p/ embalagem (exceto encrespado ou estampado)	+
	sacos, sacolas e bolsas de papel	+	sacos, sacolas e bolsas de papel	+
	caixas e cartonagens dobráveis de papel-cartão ou cartolina	-	caixas e cartonagens dobráveis de papel-cartão ou cartolina	-
	papel higiênico	-	papel higiênico	-
Produtos de Borracha e de Material Plástico	sacos, sacolas e bolsas de plástico p/ embalagem ou transporte	-	sacos, sacolas e bolsas de plástico p/ embalagem ou transporte	-
	conexões, juntas, cotovelos e outros acessórios de plástico p/ tubos	-	conexões, juntas, cotovelos e outros acessórios de plástico p/ tubos	-
	reservatórios, caixas-d'água, cisternas, piscinas e artef. semelhantes de plástico	-	reservatórios, caixas-d'água, cisternas, piscinas e artef. semelhantes de plástico	-
	tubos ou canos de plásticos reforçados p/ construção civil	-	tubos ou canos de plásticos reforçados p/ construção civil	-
	artigos descartáveis de plástico	+	artigos descartáveis de plástico	+
Produtos de Minerais Não-Metálicos	massa de concreto	+	massa de concreto	+
	vidro flotado e vidro desbastado ou polido	+	vidro flotado e vidro desbastado ou polido	+
	elementos pré-fabricados para construção civil de cimento ou concreto	+	elementos pré-fabricados para construção civil de cimento ou concreto	+
	ladrilhos, placas e azulejos de cerâmica p/ pavimentação ou revestimento esmaltados	+	ladrilhos, placas e azulejos de cerâmica p/ pavimentação ou revestimento esmaltados	+
	artigos de cerâmica p/ serviço de mesa ou de cozinha	-	artigos de cerâmica p/ serviço de mesa ou de cozinha	-
Metalurgia	artefatos e peças diversas de ferro fundido	+	artefatos e peças diversas de ferro fundido	+
	barras, perfis ou vergalhões de alumínio	-	barras, perfis ou vergalhões de alumínio	-
	chapas, bobinas, fitas e tiras relaminadas de aço (pintadas ou envernizadas)	+	chapas, bobinas, fitas e tiras relaminadas de aço (pintadas ou envernizadas)	+
	artefatos de alumínio fundido	+	artefatos de alumínio fundido	+
	tubos, canos e perfis de aço com costura n.e.	-	tubos, canos e perfis de aço com costura n.e.	-
Produtos de Metal exclusive Máquinas e Equipamentos	esquadrias de alumínio	-	esquadrias de alumínio	-
	parafusos e outros artefatos roscados de ferro e aço	+	parafusos e outros artefatos roscados de ferro e aço	+
	reservatórios de ferro e aço c/ capacidade > 300L p/ armazenamento de água	+	reservatórios de ferro e aço c/ capacidade > 300L p/ armazenamento de água	+
	moldes para fabricação de peças de borracha ou plástico	+	moldes para fabricação de peças de borracha ou plástico	+
	caldeiras geradoras de vapor	+	caldeiras geradoras de vapor	+
Máquinas, Aparelhos e Materiais Elétricos	transformadores de dielétrico líquido	-	transformadores de dielétrico líquido	-
	motores elétricos	-	motores elétricos	-
	refrigeradores ou congeladores	-	refrigeradores ou congeladores	-
	fogões de cozinha	-	fogões de cozinha	-
	máquinas de lavar ou secar roupa	-	máquinas de lavar ou secar roupa	-
Máquinas e Equipamentos	silos metálicos para cereais	-	silos metálicos para cereais	-
	compressores de ar	-	compressores de ar	-
	juntas metaloplásticas e juntas de vedação mecânicas	-	juntas metaloplásticas e juntas de vedação mecânicas	-
	partes e peças para turbinas e rodas hidráulicas	+	partes e peças para turbinas e rodas hidráulicas	+
	betoneiras e máquinas para amassar cimento	-	betoneiras e máquinas para amassar cimento	-
Veículos Automotores, Reboques e Carrocerias	peças ou acessórios n.e. para o sistema de motor de veículos automotores	+	peças ou acessórios n.e. para o sistema de motor de veículos automotores	+
	molos e folhas de molos de ferro e aço para veículos automotores	-	molos e folhas de molos de ferro e aço para veículos automotores	-
	componentes elétricos de ignição	+	componentes elétricos de ignição	+
	freios para veículos automotores	-	freios para veículos automotores	-
	silenciosos para veículos automotores	-	silenciosos para veículos automotores	-

Fonte: IBGE, Diretoria de Pesquisas, Coordenação de Indústria

Quadro 4.13 - Produtos de maior influência por Atividade - Rio Grande do Sul
Janeiro de 2022

Atividades de Indústria	Janeiro 2022 / Janeiro 2021		Acumulado Janeiro-Janeiro	
	Descrição do Produto	Sinal	Descrição do Produto	Sinal
Produtos Alimentícios	resíduos da extração de soja	+	resíduos da extração de soja	+
	óleo de soja em bruto	+	óleo de soja em bruto	+
	carnes de bovinos frescas ou refrigeradas	-	carnes de bovinos frescas ou refrigeradas	-
	café torrado e moído	-	café torrado e moído	-
Bebidas	carnes e miudezas de aves congeladas	-	carnes e miudezas de aves congeladas	-
	vinhos de uvas (exceto champanha)	+	vinhos de uvas (exceto champanha)	+
	cervejas e chope	-	cervejas e chope	-
	águas minerais naturais (inclusive gaseificadas)	+	águas minerais naturais (inclusive gaseificadas)	+
Produtos do Fumo	refrigerantes	+	refrigerantes	+
	vinhos de uvas frescas (do tipo champanha)	+	vinhos de uvas frescas (do tipo champanha)	+
	fumo processado	+	fumo processado	+
	cigarros	-	cigarros	-
Couro, Artigos para Viagem e Calçados	calçados femininos de material sintético (exceto tênis ou p/ uso profissional)	-	calçados femininos de material sintético (exceto tênis ou p/ uso profissional)	-
	calçados femininos de couro (exceto tênis e p/ uso profissional)	-	calçados femininos de couro (exceto tênis e p/ uso profissional)	-
	Couros e peles de bovinos e eqüídeos simplesmente curtidos ou recurtidos	-	Couros e peles de bovinos e eqüídeos simplesmente curtidos ou recurtidos	-
	couros e peles de bovinos curtidos ao cromo ou secos	-	couros e peles de bovinos curtidos ao cromo ou secos	-
Celulose, Papel e Produtos de Papel	tênis de material sintético	+	tênis de material sintético	+
	pastas químicas de madeira, processo sulfato, branqueadas ou não	+	pastas químicas de madeira, processo sulfato, branqueadas ou não	+
	caixas e cartonagens dobráveis de papel-cartão ou cartolina	-	caixas e cartonagens dobráveis de papel-cartão ou cartolina	-
	sacos, sacolas e bolsas de papel	-	sacos, sacolas e bolsas de papel	-
Coque, Produtos Derivados do Petróleo e Biocombustíveis	papel p/ embalagem de cigarros	+	papel p/ embalagem de cigarros	+
	caixas de papelão ondulado ou corrugado	-	caixas de papelão ondulado ou corrugado	-
	óleo diesel	+	óleo diesel	+
	gasolina automotiva	+	gasolina automotiva	+
Outros Produtos Químicos	biodiesel	+	biodiesel	+
	naftas para petroquímica	+	naftas para petroquímica	+
	gás liquefeito de petróleo (GLP)	+	gás liquefeito de petróleo (GLP)	+
	polietileno linear	-	polietileno linear	-
Produtos de Borracha e de Material Plástico	etileno não-saturado	-	etileno não-saturado	-
	polipropileno	+	polipropileno	+
	poliestireno	-	poliestireno	-
	adesivos à base de borracha	+	adesivos à base de borracha	+
Produtos de Minerais Não-Metálicos	embalagens de plástico p/ produtos alimentícios ou bebidas	-	embalagens de plástico p/ produtos alimentícios ou bebidas	-
	artigos de plástico p/ uso doméstico	-	artigos de plástico p/ uso doméstico	-
	peças e acessórios de plástico p/ veículos automotores, motocicletas e bicicletas	-	peças e acessórios de plástico p/ veículos automotores, motocicletas e bicicletas	-
	perfis de borracha para recauchutagem	-	perfis de borracha para recauchutagem	-
Metalurgia	pneus novos p/ motocicletas	-	pneus novos p/ motocicletas	-
	guarnições de fricção	-	guarnições de fricção	-
	canos, tubos, manilhas e outros artefatos n.e. de cimento ou concreto	-	canos, tubos, manilhas e outros artefatos n.e. de cimento ou concreto	-
	elementos pré-fabricados para construção civil de cimento ou concreto	-	elementos pré-fabricados para construção civil de cimento ou concreto	-
Produtos de Metal exclusive Máquinas e Equipamentos	argamassas	-	argamassas	-
	chapas, painéis, telhas, canos, tubos ou outros artef. de fibrocimento s/ amianto	-	chapas, painéis, telhas, canos, tubos ou outros artef. de fibrocimento s/ amianto	-
	barras de aço ao carbono	+	barras de aço ao carbono	+
	fio-máquina de aço ao carbono	+	fio-máquina de aço ao carbono	+
Máquinas e Equipamentos	tubos, canos e perfis de aço com costura n.e.	-	tubos, canos e perfis de aço com costura n.e.	-
	vergalhões de aço ao carbono	+	vergalhões de aço ao carbono	+
	chapas, bobinas, fitas e tiras relaminadas de aço (pintadas ou envernizadas)	-	chapas, bobinas, fitas e tiras relaminadas de aço (pintadas ou envernizadas)	-
	revólveres e pistolas	-	revólveres e pistolas	-
Veículos Automotores, Reboques e Carrocerias	guarnições, ferragens e artefatos semelhantes para móveis	-	guarnições, ferragens e artefatos semelhantes para móveis	-
	artefatos de ferro e aço para uso doméstico	-	artefatos de ferro e aço para uso doméstico	-
	chaves de porcas manuais e chaves de caixa intercambiáveis	+	chaves de porcas manuais e chaves de caixa intercambiáveis	+
	artigos de metal (exceto precioso) para serviço de mesa	-	artigos de metal (exceto precioso) para serviço de mesa	-
Móveis	guindastes, pontes e vigas rolantes	+	guindastes, pontes e vigas rolantes	+
	válvulas, torneiras e registros	-	válvulas, torneiras e registros	-
	partes e peças para máquinas para colheita	+	partes e peças para máquinas para colheita	+
	tratores agrícolas	+	tratores agrícolas	+
Produtos de Borracha e de Material Plástico	máquinas para encher, fechar e embalar	-	máquinas para encher, fechar e embalar	-
	reboques e semirreboques	-	reboques e semirreboques	-
	sistemas de suspensão para veículos automotores	+	sistemas de suspensão para veículos automotores	+
	eixos (exceto de transmissão ou suas partes para veículos automotores)	+	eixos (exceto de transmissão ou suas partes para veículos automotores)	+
Móveis	automóveis com motor a gasolina, álcool ou bicombustível	-	automóveis com motor a gasolina, álcool ou bicombustível	-
	peças ou acessórios p/ os sistemas de marcha ou transmissão, n.e., p/ veículos	-	peças ou acessórios p/ os sistemas de marcha ou transmissão, n.e., p/ veículos	-
	assentos e cadeiras de metal (exc. p/ escritório) inclusive cadeiras de praia	-	assentos e cadeiras de metal (exc. p/ escritório) inclusive cadeiras de praia	-
	armários modulados de madeira para cozinhas	+	armários modulados de madeira para cozinhas	+
Móveis	componentes, partes e peças de madeira para móveis	+	componentes, partes e peças de madeira para móveis	+
	móveis diversos de madeira para escritório (exceto modulados)	+	móveis diversos de madeira para escritório (exceto modulados)	+
	estantes de madeira de uso residencial	+	estantes de madeira de uso residencial	+
		+		+

Fonte: IBGE, Diretoria de Pesquisas, Coordenação de Indústria

Quadro 4.14 - Produtos de maior influência por Atividade - Mato Grosso
Janeiro de 2022

Atividades de Indústria	Janeiro 2022 / Janeiro 2021		Acumulado Janeiro-Janeiro	
	Descrição do Produto	Sinal	Descrição do Produto	Sinal
Produtos Alimentícios	carne de bovinos congeladas	+	carne de bovinos congeladas	+
	carne de bovinos frescas ou refrigeradas	+	carne de bovinos frescas ou refrigeradas	+
	resíduos da extração de soja	+	resíduos da extração de soja	+
	óleo de soja em bruto	+	óleo de soja em bruto	+
	peles e couros de bovinos e equídeos, frescos, salgados ou secos	+	peles e couros de bovinos e equídeos, frescos, salgados ou secos	+
Bebidas	cervejas e chope	+	cervejas e chope	+
	águas minerais naturais (inclusive gaseificadas)	-	águas minerais naturais (inclusive gaseificadas)	-
	refrigerantes	+	refrigerantes	+
Produtos de Madeira	madeira serrada, aplainada ou polida	-	madeira serrada, aplainada ou polida	-
	madeira compensada, folheada e estratificada de formas semelhantes	-	madeira compensada, folheada e estratificada de formas semelhantes	-
	madeira em bruto tratada c/ agente de conservação	+	madeira em bruto tratada c/ agente de conservação	+
	folhas p/ folheados, compensados ou p/ madeiras estratificadas semelhantes	-	folhas p/ folheados, compensados ou p/ madeiras estratificadas semelhantes	-
	serragem e resíduos de madeira (mesmo aglomerados)	+	serragem e resíduos de madeira (mesmo aglomerados)	+
Coque, Produtos Derivados do Petróleo e Biocombustíveis	álcool etílico	+	álcool etílico	+
	biodiesel	+	biodiesel	+
Outros Produtos Químicos	adubos ou fertilizantes com nitrogênio, fósforo e potássio (NPK)	-	adubos ou fertilizantes com nitrogênio, fósforo e potássio (NPK)	-
	adubos ou fertilizantes com fósforo e potássio	-	adubos ou fertilizantes com fósforo e potássio	-
	adubos ou fertilizantes minerais ou químicos (potássicos)	+	adubos ou fertilizantes minerais ou químicos (potássicos)	+
	adubos ou fertilizantes minerais ou químicos (com nitrogênio e fósforo)	+	adubos ou fertilizantes minerais ou químicos (com nitrogênio e fósforo)	+
Produtos de Minerais Não-Metálicos	elementos pré-fabricados para construção civil de cimento ou concreto	+	elementos pré-fabricados para construção civil de cimento ou concreto	+
	massa de concreto	+	massa de concreto	+
	argamassas	+	argamassas	+
	misturas betuminosas fabricadas com asfalto ou betumes	-	misturas betuminosas fabricadas com asfalto ou betumes	-
	cimentos "Portland"	+	cimentos "Portland"	+

Fonte: IBGE, Diretoria de Pesquisas, Coordenação de Indústria

Quadro 4.15 - Produtos de maior influência por Atividade - Goiás
Janeiro de 2022

Atividades de Indústria	Janeiro 2022 / Janeiro 2021		Acumulado Janeiro-Janeiro	
	Descrição do Produto	Sinal	Descrição do Produto	Sinal
Indústrias Extrativas	amianto em fibras ou em pó	+	amianto em fibras ou em pó	+
	minérios de cobre em bruto ou beneficiados	-	minérios de cobre em bruto ou beneficiados	-
	pedras britadas	+	pedras britadas	+
	fosfatos de cálcio naturais, fosfatos aluminocálcicos e cré fosfatado	+	fosfatos de cálcio naturais, fosfatos aluminocálcicos e cré fosfatado	+
Produtos Alimentícios	castinas e pedras calcárias	-	castinas e pedras calcárias	-
	resíduos da extração de soja	+	resíduos da extração de soja	+
	óleo de soja em bruto	+	óleo de soja em bruto	+
	leite condensado	-	leite condensado	-
Coque, Produtos Derivados do Petróleo e Biocombustíveis	leite esterilizado	-	leite esterilizado	-
	carnes e miudezas de aves congeladas	-	carnes e miudezas de aves congeladas	-
	biodiesel	-	biodiesel	-
	álcool etílico	-	álcool etílico	-
Outros Produtos Químicos	adubos ou fertilizantes com fósforo e potássio	-	adubos ou fertilizantes com fósforo e potássio	-
	adubos ou fertilizantes com nitrogênio, fósforo e potássio (NPK)	+	adubos ou fertilizantes com nitrogênio, fósforo e potássio (NPK)	+
	superfosfatos	+	superfosfatos	+
	adubos ou fertilizantes minerais ou químicos (com nitrogênio e potássio)	-	adubos ou fertilizantes minerais ou químicos (com nitrogênio e potássio)	-
Produtos Farmoquímicos e Farmacêuticos	fosfatos de monoamônio	-	fosfatos de monoamônio	-
	medicamentos	-	medicamentos	+
	cimentos "Portland"	-	cimentos "Portland"	-
	telhas de cerâmica	-	telhas de cerâmica	-
Produtos de Minerais Não-Metálicos	elementos pré-fabricados para construção civil de cimento ou concreto	+	elementos pré-fabricados para construção civil de cimento ou concreto	+
	misturas betuminosas fabricadas com asfalto ou betumes	-	misturas betuminosas fabricadas com asfalto ou betumes	-
	massa de concreto	+	massa de concreto	+
	ferro-níobio	+	ferro-níobio	+
Metalurgia	ouro em formas brutas para usos não monetários	-	ouro em formas brutas para usos não monetários	-
	ferro-níquel	-	ferro-níquel	-
	estruturas de ferro e aço em chapas ou em outras formas	-	estruturas de ferro e aço em chapas ou em outras formas	-
Produtos de Metal exclusive Máquinas e Equipamentos	latas de ferro e aço para embalagem de produtos diversos	-	latas de ferro e aço para embalagem de produtos diversos	-
	esquadrias de ferro e aço	-	esquadrias de ferro e aço	-
	palha de aço, esponjas ou artefatos semelhantes de fios de aço	-	palha de aço, esponjas ou artefatos semelhantes de fios de aço	-
	esquadrias de alumínio	-	esquadrias de alumínio	-
Veículos Automotores, Reboques e Carrocerias	automóveis com motor a gasolina, álcool ou bicombustível	+	automóveis com motor a gasolina, álcool ou bicombustível	+
	veículos para o transporte de mercadorias com motor diesel	+	veículos para o transporte de mercadorias com motor diesel	+
	automóveis com motor diesel	0	automóveis com motor diesel	0

Fonte: IBGE, Diretoria de Pesquisas, Coordenação de Indústria

Pesquisa Industrial Mensal - Produção Física
Tabela 2.1 - Indicadores da Produção Industrial, segundo as Seções e Atividades de Indústria (Número índice)
Amazonas - 2022

Seções e Atividades de Indústria	Base fixa mensal (1)			Mensal (2)			Acumulado (3)			Últimos 12 meses (4)		
	Nov	Dez	Jan	Nov	Dez	Jan	Jan-Nov	Jan-Dez	Jan-Jan	Até-Nov	Até-Dez	Até-Jan
1 - Indústria geral	89,0	81,7	76,3	87,2	102,3	95,9	106,8	106,4	95,9	107,0	106,4	107,1
2 - Indústrias extrativas	71,1	73,1	74,2	100,4	101,0	98,6	98,6	98,8	98,6	97,8	98,8	99,4
3 - Indústrias de transformação	90,1	82,2	76,4	86,7	102,3	95,7	107,2	106,8	95,7	107,5	106,8	107,5
3.10 - Fabricação de produtos alimentícios	-	-	-	-	-	-	-	-	-	-	-	-
3.11 - Fabricação de bebidas	115,6	132,7	100,1	73,5	117,2	82,4	105,8	106,8	82,4	106,0	106,8	104,3
3.12 - Fabricação de produtos do fumo	-	-	-	-	-	-	-	-	-	-	-	-
3.13 - Fabricação de produtos têxteis	-	-	-	-	-	-	-	-	-	-	-	-
3.14 - Confeção de artigos do vestuário e acessórios	-	-	-	-	-	-	-	-	-	-	-	-
3.15 - Preparação de couros e fabricação de artefatos de couro, artigos para viagem e calçados	-	-	-	-	-	-	-	-	-	-	-	-
3.16 - Fabricação de produtos de madeira	-	-	-	-	-	-	-	-	-	-	-	-
3.17 - Fabricação de celulose, papel e produtos de papel	-	-	-	-	-	-	-	-	-	-	-	-
3.18 - Impressão e reprodução de gravações	11,3	5,3	1,2	39,6	63,5	26,6	35,4	36,3	26,6	30,8	36,3	38,2
3.19 - Fabricação de coque, de produtos derivados do petróleo e de biocombustíveis	97,2	101,0	103,0	105,8	94,9	105,4	112,6	110,8	105,4	113,0	110,8	111,3
3.20B - Fabricação de sabões, deterg., prods. de limpeza, cosméticos, prods. de perfum. e de higiene pessoal	-	-	-	-	-	-	-	-	-	-	-	-
3.20C - Fabricação de outros produtos químicos	-	-	-	-	-	-	-	-	-	-	-	-
3.21 - Fabricação de produtos farmoquímicos e farmacêuticos	-	-	-	-	-	-	-	-	-	-	-	-
3.22 - Fabricação de produtos de borracha e de material plástico	100,0	84,5	100,7	113,7	127,0	133,7	142,3	141,0	133,7	140,0	141,0	142,5
3.23 - Fabricação de produtos de minerais não-metálicos	-	-	-	-	-	-	-	-	-	-	-	-
3.24 - Metalurgia	-	-	-	-	-	-	-	-	-	-	-	-
3.25 - Fabricação de produtos de metal, exceto máquinas e equipamentos	127,0	114,8	104,9	103,3	97,6	86,2	107,4	106,5	86,2	107,6	106,5	104,7
3.26 - Fabricação de equipamentos de informática, produtos eletrônicos e ópticos	75,8	57,9	59,5	78,8	91,8	91,8	92,3	92,3	91,8	94,1	92,3	93,5
3.27 - Fabricação de máquinas, aparelhos e materiais elétricos	78,1	62,1	61,8	103,0	113,2	110,9	110,7	110,8	110,9	110,0	110,8	113,1
3.28 - Fabricação de máquinas e equipamentos	99,7	76,0	50,0	88,8	78,2	76,1	126,8	121,4	76,1	125,3	121,4	121,1
3.29 - Fabricação de veículos automotores, reboques e carrocerias	-	-	-	-	-	-	-	-	-	-	-	-
3.30 - Fabricação de outros equipamentos de transporte, exceto veículos automotores	79,7	53,7	60,1	104,5	102,8	126,7	131,9	129,7	126,7	130,0	129,7	137,2
3.31 - Fabricação de móveis	-	-	-	-	-	-	-	-	-	-	-	-
3.32 - Fabricação de produtos diversos	-	-	-	-	-	-	-	-	-	-	-	-
3.33 - Manutenção, reparação e instalação de máquinas e equipamentos	-	-	-	-	-	-	-	-	-	-	-	-

Fonte: IBGE, Diretoria de Pesquisas, Coordenação de Indústria

Nota: Ponderação PIA-2010, sem ajuste sazonal

(1) Base: média de 2012 = 100

(2) Base: igual mês do ano anterior = 100

(3) Base: igual período do ano anterior = 100

(4) Base: últimos doze meses anteriores = 100

Pesquisa Industrial Mensal - Produção Física

Tabela 2.2 - Indicadores da Produção Industrial, segundo as Seções e Atividades de Indústria (Número índice)
Pará - 2022

Seções e Atividades de Indústria	Base fixa mensal (1)			Mensal (2)			Acumulado (3)			Últimos 12 meses (4)		
	Nov	Dez	Jan	Nov	Dez	Jan	Jan-Nov	Jan-Dez	Jan-Jan	Até-Nov	Até-Dez	Até-Jan
1 - Indústria geral	144,5	146,8	114,9	101,9	91,2	75,6	96,8	96,3	75,6	97,3	96,3	93,2
2 - Indústrias extrativas	170,5	172,2	131,6	105,1	92,7	75,4	98,2	97,6	75,4	98,7	97,6	94,3
3 - Indústrias de transformação	58,3	62,6	59,5	79,1	79,3	77,0	87,0	86,3	77,0	87,6	86,3	84,9
3.10 - Fabricação de produtos alimentícios	78,3	92,4	87,7	96,2	104,1	100,0	95,1	95,8	100,0	93,1	95,8	97,6
3.11 - Fabricação de bebidas	78,9	81,4	61,1	82,2	76,2	74,0	96,2	94,0	74,0	97,5	94,0	92,2
3.12 - Fabricação de produtos do fumo	-	-	-	-	-	-	-	-	-	-	-	-
3.13 - Fabricação de produtos têxteis	-	-	-	-	-	-	-	-	-	-	-	-
3.14 - Confeção de artigos do vestuário e acessórios	-	-	-	-	-	-	-	-	-	-	-	-
3.15 - Preparação de couros e fabricação de artefatos de couro, artigos para viagem e calçados	-	-	-	-	-	-	-	-	-	-	-	-
3.16 - Fabricação de produtos de madeira	51,5	49,8	50,4	88,8	78,0	84,0	116,1	112,1	84,0	116,1	112,1	109,4
3.17 - Fabricação de celulose, papel e produtos de papel	49,0	47,7	44,8	78,6	88,4	103,9	71,5	72,8	103,9	75,8	72,8	75,3
3.18 - Impressão e reprodução de gravações	-	-	-	-	-	-	-	-	-	-	-	-
3.19 - Fabricação de coque, de produtos derivados do petróleo e de biocombustíveis	-	-	-	-	-	-	-	-	-	-	-	-
3.20B - Fabricação de sabões, deterg., prods. de limpeza, cosméticos, prods. de perfum. e de higiene pessoal	-	-	-	-	-	-	-	-	-	-	-	-
3.20C - Fabricação de outros produtos químicos	-	-	-	-	-	-	-	-	-	-	-	-
3.21 - Fabricação de produtos farmoquímicos e farmacêuticos	-	-	-	-	-	-	-	-	-	-	-	-
3.22 - Fabricação de produtos de borracha e de material plástico	-	-	-	-	-	-	-	-	-	-	-	-
3.23 - Fabricação de produtos de minerais não-metálicos	49,3	47,5	43,7	119,8	118,3	80,2	92,0	93,8	80,2	91,2	93,8	90,9
3.24 - Metalurgia	43,3	43,9	43,3	50,8	47,9	50,1	68,9	66,9	50,1	72,5	66,9	62,6
3.25 - Fabricação de produtos de metal, exceto máquinas e equipamentos	-	-	-	-	-	-	-	-	-	-	-	-
3.26 - Fabricação de equipamentos de informática, produtos eletrônicos e ópticos	-	-	-	-	-	-	-	-	-	-	-	-
3.27 - Fabricação de máquinas, aparelhos e materiais elétricos	-	-	-	-	-	-	-	-	-	-	-	-
3.28 - Fabricação de máquinas e equipamentos	-	-	-	-	-	-	-	-	-	-	-	-
3.29 - Fabricação de veículos automotores, reboques e carrocerias	-	-	-	-	-	-	-	-	-	-	-	-
3.30 - Fabricação de outros equipamentos de transporte, exceto veículos automotores	-	-	-	-	-	-	-	-	-	-	-	-
3.31 - Fabricação de móveis	-	-	-	-	-	-	-	-	-	-	-	-
3.32 - Fabricação de produtos diversos	-	-	-	-	-	-	-	-	-	-	-	-
3.33 - Manutenção, reparação e instalação de máquinas e equipamentos	-	-	-	-	-	-	-	-	-	-	-	-

Fonte: IBGE, Diretoria de Pesquisas, Coordenação de Indústria

Nota: Ponderação PIA-2010, sem ajuste sazonal

(1) Base: média de 2012 = 100

(2) Base: igual mês do ano anterior = 100

(3) Base: igual período do ano anterior = 100

(4) Base: últimos doze meses anteriores = 100

Pesquisa Industrial Mensal - Produção Física

Tabela 2.3 - Indicadores da Produção Industrial, segundo as Seções e Atividades de Indústria (Número índice)
Nordeste - 2022

Seções e Atividades de Indústria	Base fixa mensal (1)			Mensal (2)			Acumulado (3)			Últimos 12 meses (4)		
	Nov	Dez	Jan	Nov	Dez	Jan	Jan-Nov	Jan-Dez	Jan-Jan	Até-Nov	Até-Dez	Até-Jan
1 - Indústria geral	95,8	90,7	85,7	89,4	88,5	89,9	94,1	93,6	89,9	95,0	93,6	93,1
2 - Indústrias extrativas	62,0	68,0	57,8	90,6	99,9	84,5	94,7	95,1	84,5	94,2	95,1	94,6
3 - Indústrias de transformação	99,1	92,9	88,5	89,3	87,8	90,3	94,1	93,5	90,3	95,1	93,5	93,0
3.10 - Fabricação de produtos alimentícios	122,0	115,7	101,4	104,7	102,7	97,8	97,6	98,1	97,8	97,1	98,1	98,7
3.11 - Fabricação de bebidas	102,1	109,2	89,5	85,6	87,5	81,7	99,3	98,0	81,7	100,5	98,0	96,1
3.12 - Fabricação de produtos do fumo	-	-	-	-	-	-	-	-	-	-	-	-
3.13 - Fabricação de produtos têxteis	77,4	56,4	61,8	91,6	66,9	72,3	120,8	115,1	72,3	122,9	115,1	108,8
3.14 - Confeção de artigos do vestuário e acessórios	91,8	62,6	73,9	84,0	70,1	77,3	123,9	118,4	77,3	124,0	118,4	115,2
3.15 - Preparação de couros e fabricação de artefatos de couro, artigos para viagem e calçados	101,0	74,3	70,3	81,9	76,6	77,6	108,2	105,0	77,6	110,1	105,0	101,6
3.16 - Fabricação de produtos de madeira	-	-	-	-	-	-	-	-	-	-	-	-
3.17 - Fabricação de celulose, papel e produtos de papel	102,6	115,0	103,5	92,3	95,9	86,2	106,5	105,5	86,2	107,3	105,5	103,6
3.18 - Impressão e reprodução de gravações	-	-	-	-	-	-	-	-	-	-	-	-
3.19 - Fabricação de coque, de produtos derivados do petróleo e de biocombustíveis	125,6	114,3	126,4	98,2	93,4	107,4	73,8	75,4	107,4	75,4	75,4	77,1
3.20B - Fabricação de sabões, deterg., prods. de limpeza, cosméticos, prods. de perfum. e de higiene pessoal	-	-	-	-	-	-	-	-	-	-	-	-
3.20C - Fabricação de outros produtos químicos	84,9	89,7	87,5	94,6	103,8	96,9	110,1	109,5	96,9	111,0	109,5	108,3
3.21 - Fabricação de produtos farmoquímicos e farmacêuticos	-	-	-	-	-	-	-	-	-	-	-	-
3.22 - Fabricação de produtos de borracha e de material plástico	89,6	88,9	85,7	78,7	83,6	77,5	100,5	99,0	77,5	101,6	99,0	96,6
3.23 - Fabricação de produtos de minerais não-metálicos	73,2	73,0	69,1	95,7	95,4	90,4	107,5	106,4	90,4	107,4	106,4	104,5
3.24 - Metalurgia	61,0	51,5	53,9	80,2	67,9	73,5	95,0	92,6	73,5	97,2	92,6	89,0
3.25 - Fabricação de produtos de metal, exceto máquinas e equipamentos	90,7	84,4	82,7	100,4	99,8	96,0	110,6	109,6	96,0	108,9	109,6	109,7
3.26 - Fabricação de equipamentos de informática, produtos eletrônicos e ópticos	-	-	-	-	-	-	-	-	-	-	-	-
3.27 - Fabricação de máquinas, aparelhos e materiais elétricos	88,6	78,1	62,8	94,1	86,0	73,7	119,7	116,5	73,7	118,8	116,5	113,6
3.28 - Fabricação de máquinas e equipamentos	-	-	-	-	-	-	-	-	-	-	-	-
3.29 - Fabricação de veículos automotores, reboques e carrocerias	67,8	74,0	45,0	41,2	47,9	61,0	56,6	55,7	61,0	61,2	55,7	56,3
3.30 - Fabricação de outros equipamentos de transporte, exceto veículos automotores	-	-	-	-	-	-	-	-	-	-	-	-
3.31 - Fabricação de móveis	-	-	-	-	-	-	-	-	-	-	-	-
3.32 - Fabricação de produtos diversos	-	-	-	-	-	-	-	-	-	-	-	-
3.33 - Manutenção, reparação e instalação de máquinas e equipamentos	-	-	-	-	-	-	-	-	-	-	-	-

Fonte: IBGE, Diretoria de Pesquisas, Coordenação de Indústria

Nota: Ponderação PIA-2010, sem ajuste sazonal

(1) Base: média de 2012 = 100

(2) Base: igual mês do ano anterior = 100

(3) Base: igual período do ano anterior = 100

(4) Base: últimos doze meses anteriores = 100

Pesquisa Industrial Mensal - Produção Física

Tabela 2.4 - Indicadores da Produção Industrial, segundo as Seções e Atividades de Indústria (Número índice)
Ceará - 2022

Seções e Atividades de Indústria	Base fixa mensal (1)			Mensal (2)			Acumulado (3)			Últimos 12 meses (4)		
	Nov	Dez	Jan	Nov	Dez	Jan	Jan-Nov	Jan-Dez	Jan-Jan	Até-Nov	Até-Dez	Até-Jan
1 - Indústria geral	103,8	86,4	78,9	88,8	79,2	75,7	106,5	103,7	75,7	107,4	103,7	100,5
2 - Indústrias extrativas	-	-	-	-	-	-	-	-	-	-	-	-
3 - Indústrias de transformação	103,8	86,4	78,9	88,8	79,2	75,7	106,5	103,7	75,7	107,4	103,7	100,5
3.10 - Fabricação de produtos alimentícios	95,9	87,7	72,1	108,4	92,3	82,6	91,0	91,1	82,6	91,2	91,1	91,4
3.11 - Fabricação de bebidas	109,3	115,0	93,1	95,2	90,4	81,1	106,3	104,4	81,1	107,7	104,4	101,1
3.12 - Fabricação de produtos do fumo	-	-	-	-	-	-	-	-	-	-	-	-
3.13 - Fabricação de produtos têxteis	64,8	37,6	52,3	100,6	68,1	82,4	146,6	138,6	82,4	149,8	138,6	130,8
3.14 - Confeção de artigos do vestuário e acessórios	77,2	57,6	49,8	70,1	60,8	51,5	123,8	116,4	51,5	123,9	116,4	108,9
3.15 - Preparação de couros e fabricação de artefatos de couro, artigos para viagem e calçados	127,6	95,8	79,8	81,1	76,0	68,6	110,3	106,4	68,6	112,6	106,4	100,3
3.16 - Fabricação de produtos de madeira	-	-	-	-	-	-	-	-	-	-	-	-
3.17 - Fabricação de celulose, papel e produtos de papel	-	-	-	-	-	-	-	-	-	-	-	-
3.18 - Impressão e reprodução de gravações	-	-	-	-	-	-	-	-	-	-	-	-
3.19 - Fabricação de coque, de produtos derivados do petróleo e de biocombustíveis	97,5	94,1	109,0	81,0	75,9	84,7	86,0	85,1	84,7	88,1	85,1	84,3
3.20B - Fabricação de sabões, deterg., prods. de limpeza, cosméticos, prods. de perfum. e de higiene pessoal	-	-	-	-	-	-	-	-	-	-	-	-
3.20C - Fabricação de outros produtos químicos	91,7	63,0	64,8	65,8	52,3	59,6	104,0	98,5	59,6	105,1	98,5	92,4
3.21 - Fabricação de produtos farmoquímicos e farmacêuticos	-	-	-	-	-	-	-	-	-	-	-	-
3.22 - Fabricação de produtos de borracha e de material plástico	-	-	-	-	-	-	-	-	-	-	-	-
3.23 - Fabricação de produtos de minerais não-metálicos	102,7	104,2	88,8	98,5	99,3	88,1	113,6	112,2	88,1	113,1	112,2	109,9
3.24 - Metalurgia	138,4	86,0	123,3	121,4	77,2	102,1	104,1	102,0	102,1	104,1	102,0	102,7
3.25 - Fabricação de produtos de metal, exceto máquinas e equipamentos	149,2	150,6	169,9	129,0	93,8	101,1	114,4	112,2	101,1	112,9	112,2	110,7
3.26 - Fabricação de equipamentos de informática, produtos eletrônicos e ópticos	-	-	-	-	-	-	-	-	-	-	-	-
3.27 - Fabricação de máquinas, aparelhos e materiais elétricos	70,9	56,4	40,4	76,9	64,6	60,1	117,8	112,3	60,1	115,7	112,3	112,9
3.28 - Fabricação de máquinas e equipamentos	-	-	-	-	-	-	-	-	-	-	-	-
3.29 - Fabricação de veículos automotores, reboques e carrocerias	-	-	-	-	-	-	-	-	-	-	-	-
3.30 - Fabricação de outros equipamentos de transporte, exceto veículos automotores	-	-	-	-	-	-	-	-	-	-	-	-
3.31 - Fabricação de móveis	-	-	-	-	-	-	-	-	-	-	-	-
3.32 - Fabricação de produtos diversos	-	-	-	-	-	-	-	-	-	-	-	-
3.33 - Manutenção, reparação e instalação de máquinas e equipamentos	-	-	-	-	-	-	-	-	-	-	-	-

Fonte: IBGE, Diretoria de Pesquisas, Coordenação de Indústria

Nota: Ponderação PIA-2010, sem ajuste sazonal

(1) Base: média de 2012 = 100

(2) Base: igual mês do ano anterior = 100

(3) Base: igual período do ano anterior = 100

(4) Base: últimos doze meses anteriores = 100

Pesquisa Industrial Mensal - Produção Física
Tabela 2.5 - Indicadores da Produção Industrial, segundo as Seções e Atividades de Indústria (Número índice)
Pernambuco - 2022

Seções e Atividades de Indústria	Base fixa mensal (1)			Mensal (2)			Acumulado (3)			Últimos 12 meses (4)		
	Nov	Dez	Jan	Nov	Dez	Jan	Jan-Nov	Jan-Dez	Jan-Jan	Até-Nov	Até-Dez	Até-Jan
1 - Indústria geral	111,3	102,0	91,3	95,6	95,9	87,7	100,2	99,8	87,7	100,9	99,8	98,0
2 - Indústrias extrativas	-	-	-	-	-	-	-	-	-	-	-	-
3 - Indústrias de transformação	111,3	102,0	91,3	95,6	95,9	87,7	100,2	99,8	87,7	100,9	99,8	98,0
3.10 - Fabricação de produtos alimentícios	151,8	130,2	107,5	107,8	106,5	95,6	97,0	98,0	95,6	97,3	98,0	97,5
3.11 - Fabricação de bebidas	122,7	134,3	107,1	80,6	87,7	78,6	95,3	94,5	78,6	96,8	94,5	92,6
3.12 - Fabricação de produtos do fumo	-	-	-	-	-	-	-	-	-	-	-	-
3.13 - Fabricação de produtos têxteis	36,0	36,4	29,3	70,3	68,8	58,6	93,2	90,9	58,6	94,3	90,9	87,1
3.14 - Confeção de artigos do vestuário e acessórios	-	-	-	-	-	-	-	-	-	-	-	-
3.15 - Preparação de couros e fabricação de artefatos de couro, artigos para viagem e calçados	-	-	-	-	-	-	-	-	-	-	-	-
3.16 - Fabricação de produtos de madeira	-	-	-	-	-	-	-	-	-	-	-	-
3.17 - Fabricação de celulose, papel e produtos de papel	98,1	99,5	82,6	83,7	100,9	78,7	105,5	105,1	78,7	105,1	105,1	102,1
3.18 - Impressão e reprodução de gravações	-	-	-	-	-	-	-	-	-	-	-	-
3.19 - Fabricação de coque, de produtos derivados do petróleo e de biocombustíveis	-	-	-	-	-	-	-	-	-	-	-	-
3.20B - Fabricação de sabões, deterg., prods. de limpeza, cosméticos, prods. de perfum. e de higiene pessoal	145,3	152,0	155,6	101,4	107,4	100,4	94,7	95,6	100,4	95,1	95,6	95,2
3.20C - Fabricação de outros produtos químicos	101,1	93,0	81,7	87,5	101,3	79,3	95,3	95,8	79,3	95,2	95,8	93,2
3.21 - Fabricação de produtos farmoquímicos e farmacêuticos	-	-	-	-	-	-	-	-	-	-	-	-
3.22 - Fabricação de produtos de borracha e de material plástico	103,6	108,6	98,7	88,3	90,9	83,4	95,4	95,0	83,4	97,4	95,0	92,7
3.23 - Fabricação de produtos de minerais não-metálicos	71,3	68,0	69,9	96,8	91,1	92,0	107,3	105,8	92,0	108,0	105,8	102,9
3.24 - Metalurgia	65,1	34,6	60,4	82,1	53,0	74,0	105,7	101,7	74,0	109,7	101,7	98,1
3.25 - Fabricação de produtos de metal, exceto máquinas e equipamentos	166,6	161,0	161,6	90,3	90,9	90,5	112,8	110,7	90,5	112,8	110,7	108,1
3.26 - Fabricação de equipamentos de informática, produtos eletrônicos e ópticos	-	-	-	-	-	-	-	-	-	-	-	-
3.27 - Fabricação de máquinas, aparelhos e materiais elétricos	80,3	70,4	59,9	89,4	84,1	74,2	111,0	108,4	74,2	111,2	108,4	104,3
3.28 - Fabricação de máquinas e equipamentos	-	-	-	-	-	-	-	-	-	-	-	-
3.29 - Fabricação de veículos automotores, reboques e carrocerias	-	-	-	-	-	-	-	-	-	-	-	-
3.30 - Fabricação de outros equipamentos de transporte, exceto veículos automotores	20,0	15,4	16,5	137,0	99,3	124,7	171,8	161,9	124,7	175,2	161,9	161,3
3.31 - Fabricação de móveis	-	-	-	-	-	-	-	-	-	-	-	-
3.32 - Fabricação de produtos diversos	-	-	-	-	-	-	-	-	-	-	-	-
3.33 - Manutenção, reparação e instalação de máquinas e equipamentos	-	-	-	-	-	-	-	-	-	-	-	-

Fonte: IBGE, Diretoria de Pesquisas, Coordenação de Indústria

Nota: Ponderação PIA-2010, sem ajuste sazonal

(1) Base: média de 2012 = 100

(2) Base: igual mês do ano anterior = 100

(3) Base: igual período do ano anterior = 100

(4) Base: últimos doze meses anteriores = 100

Pesquisa Industrial Mensal - Produção Física
Tabela 2.6 - Indicadores da Produção Industrial, segundo as Seções e Atividades de Indústria (Número índice)
Bahia - 2022

Seções e Atividades de Indústria	Base fixa mensal (1)			Mensal (2)			Acumulado (3)			Últimos 12 meses (4)		
	Nov	Dez	Jan	Nov	Dez	Jan	Jan-Nov	Jan-Dez	Jan-Jan	Até-Nov	Até-Dez	Até-Jan
1 - Indústria geral	75,3	74,6	74,2	85,1	89,5	96,1	86,4	86,7	96,1	87,6	86,7	87,5
2 - Indústrias extrativas	70,9	76,3	63,0	100,0	111,3	81,3	106,9	107,3	81,3	105,7	107,3	105,6
3 - Indústrias de transformação	75,6	74,5	74,9	84,4	88,4	97,0	85,4	85,6	97,0	86,7	85,6	86,6
3.10 - Fabricação de produtos alimentícios	107,9	98,9	93,3	113,5	107,1	94,7	96,9	97,6	94,7	95,8	97,6	97,3
3.11 - Fabricação de bebidas	109,5	109,1	92,4	80,0	75,8	77,7	94,3	92,4	77,7	96,0	92,4	90,9
3.12 - Fabricação de produtos do fumo	-	-	-	-	-	-	-	-	-	-	-	-
3.13 - Fabricação de produtos têxteis	-	-	-	-	-	-	-	-	-	-	-	-
3.14 - Confeção de artigos do vestuário e acessórios	-	-	-	-	-	-	-	-	-	-	-	-
3.15 - Preparação de couros e fabricação de artefatos de couro, artigos para viagem e calçados	114,1	59,8	82,1	115,0	94,5	104,0	134,2	131,2	104,0	132,9	131,2	131,6
3.16 - Fabricação de produtos de madeira	-	-	-	-	-	-	-	-	-	-	-	-
3.17 - Fabricação de celulose, papel e produtos de papel	77,8	96,2	104,0	73,9	92,1	95,1	102,5	101,6	95,1	103,0	101,6	100,9
3.18 - Impressão e reprodução de gravações	-	-	-	-	-	-	-	-	-	-	-	-
3.19 - Fabricação de coque, de produtos derivados do petróleo e de biocombustíveis	99,5	98,5	98,4	107,4	114,6	113,1	79,2	81,9	113,1	80,0	81,9	84,1
3.20B - Fabricação de sabões, deterg., prods. de limpeza, cosméticos, prods. de perfum. e de higiene pessoal	-	-	-	-	-	-	-	-	-	-	-	-
3.20C - Fabricação de outros produtos químicos	77,9	81,7	83,6	89,7	95,3	95,0	105,6	104,7	95,0	107,3	104,7	103,6
3.21 - Fabricação de produtos farmoquímicos e farmacêuticos	-	-	-	-	-	-	-	-	-	-	-	-
3.22 - Fabricação de produtos de borracha e de material plástico	80,3	78,5	78,7	75,0	84,0	78,6	107,2	105,2	78,6	107,2	105,2	103,1
3.23 - Fabricação de produtos de minerais não-metálicos	84,1	81,0	86,2	103,7	99,0	99,7	109,2	108,3	99,7	108,8	108,3	107,7
3.24 - Metalurgia	38,6	36,2	31,4	59,5	53,9	52,0	86,1	83,1	52,0	90,0	83,1	76,2
3.25 - Fabricação de produtos de metal, exceto máquinas e equipamentos	-	-	-	-	-	-	-	-	-	-	-	-
3.26 - Fabricação de equipamentos de informática, produtos eletrônicos e ópticos	6,3	19,7	10,2	104,7	185,3	148,3	108,3	119,5	148,3	104,3	119,5	120,5
3.27 - Fabricação de máquinas, aparelhos e materiais elétricos	-	-	-	-	-	-	-	-	-	-	-	-
3.28 - Fabricação de máquinas e equipamentos	-	-	-	-	-	-	-	-	-	-	-	-
3.29 - Fabricação de veículos automotores, reboques e carrocerias	3,4	3,4	3,4	3,7	4,2	56,1	5,2	5,1	56,1	13,9	5,1	5,5
3.30 - Fabricação de outros equipamentos de transporte, exceto veículos automotores	-	-	-	-	-	-	-	-	-	-	-	-
3.31 - Fabricação de móveis	-	-	-	-	-	-	-	-	-	-	-	-
3.32 - Fabricação de produtos diversos	-	-	-	-	-	-	-	-	-	-	-	-
3.33 - Manutenção, reparação e instalação de máquinas e equipamentos	-	-	-	-	-	-	-	-	-	-	-	-

Fonte: IBGE, Diretoria de Pesquisas, Coordenação de Indústria

Nota: Ponderação PIA-2010, sem ajuste sazonal

(1) Base: média de 2012 = 100

(2) Base: igual mês do ano anterior = 100

(3) Base: igual período do ano anterior = 100

(4) Base: últimos doze meses anteriores = 100

Pesquisa Industrial Mensal - Produção Física

Tabela 2.7 - Indicadores da Produção Industrial, segundo as Seções e Atividades de Indústria (Número índice)
Minas Gerais - 2022

Seções e Atividades de Indústria	Base fixa mensal (1)			Mensal (2)			Acumulado (3)			Últimos 12 meses (4)		
	Nov	Dez	Jan	Nov	Dez	Jan	Jan-Nov	Jan-Dez	Jan-Jan	Até-Nov	Até-Dez	Até-Jan
1 - Indústria geral	78,9	78,0	67,7	99,3	99,6	90,2	110,8	109,8	90,2	111,3	109,8	108,3
2 - Indústrias extrativas	59,0	67,8	48,9	99,2	107,1	87,3	115,7	114,9	87,3	116,1	114,9	112,8
3 - Indústrias de transformação	85,5	81,3	73,9	99,3	97,8	90,8	109,7	108,7	90,8	110,2	108,7	107,2
3.10 - Fabricação de produtos alimentícios	98,4	94,9	85,3	97,5	105,8	97,1	94,5	95,2	97,1	95,0	95,2	95,0
3.11 - Fabricação de bebidas	138,0	147,3	106,7	97,5	99,8	82,1	110,0	108,9	82,1	110,0	108,9	106,6
3.12 - Fabricação de produtos do fumo	107,3	99,9	105,5	92,4	92,1	98,3	103,3	102,4	98,3	105,4	102,4	101,2
3.13 - Fabricação de produtos têxteis	95,7	78,8	84,6	88,4	77,0	80,0	115,1	111,4	80,0	116,8	111,4	107,7
3.14 - Confeção de artigos do vestuário e acessórios	-	-	-	-	-	-	-	-	-	-	-	-
3.15 - Preparação de couros e fabricação de artefatos de couro, artigos para viagem e calçados	-	-	-	-	-	-	-	-	-	-	-	-
3.16 - Fabricação de produtos de madeira	-	-	-	-	-	-	-	-	-	-	-	-
3.17 - Fabricação de celulose, papel e produtos de papel	92,0	89,1	86,4	90,2	83,0	81,0	94,0	93,0	81,0	97,8	93,0	91,3
3.18 - Impressão e reprodução de gravações	-	-	-	-	-	-	-	-	-	-	-	-
3.19 - Fabricação de coque, de produtos derivados do petróleo e de biocombustíveis	98,0	90,2	74,1	104,1	103,0	91,2	108,5	108,0	91,2	107,8	108,0	107,5
3.20B - Fabricação de sabões, deterg., prods. de limpeza, cosméticos, prods. de perfum. e de higiene pessoal	-	-	-	-	-	-	-	-	-	-	-	-
3.20C - Fabricação de outros produtos químicos	69,2	70,0	58,7	74,4	70,4	73,3	81,3	80,3	73,3	84,1	80,3	78,7
3.21 - Fabricação de produtos farmoquímicos e farmacêuticos	-	-	-	-	-	-	-	-	-	-	-	-
3.22 - Fabricação de produtos de borracha e de material plástico	-	-	-	-	-	-	-	-	-	-	-	-
3.23 - Fabricação de produtos de minerais não-metálicos	81,2	76,3	72,2	103,5	99,9	86,6	112,9	111,8	86,6	113,3	111,8	109,0
3.24 - Metalurgia	97,3	86,2	87,3	105,6	96,5	98,2	117,6	115,8	98,2	116,8	115,8	115,1
3.25 - Fabricação de produtos de metal, exceto máquinas e equipamentos	48,1	43,7	40,9	84,4	87,3	73,3	114,2	111,7	73,3	114,8	111,7	107,8
3.26 - Fabricação de equipamentos de informática, produtos eletrônicos e ópticos	-	-	-	-	-	-	-	-	-	-	-	-
3.27 - Fabricação de máquinas, aparelhos e materiais elétricos	-	-	-	-	-	-	-	-	-	-	-	-
3.28 - Fabricação de máquinas e equipamentos	94,2	78,6	61,1	114,0	93,8	87,2	142,6	137,5	87,2	147,0	137,5	133,5
3.29 - Fabricação de veículos automotores, reboques e carrocerias	51,9	57,4	50,0	102,3	104,6	87,5	149,2	144,3	87,5	150,5	144,3	138,7
3.30 - Fabricação de outros equipamentos de transporte, exceto veículos automotores	-	-	-	-	-	-	-	-	-	-	-	-
3.31 - Fabricação de móveis	-	-	-	-	-	-	-	-	-	-	-	-
3.32 - Fabricação de produtos diversos	-	-	-	-	-	-	-	-	-	-	-	-
3.33 - Manutenção, reparação e instalação de máquinas e equipamentos	-	-	-	-	-	-	-	-	-	-	-	-

Fonte: IBGE, Diretoria de Pesquisas, Coordenação de Indústria

Nota: Ponderação PIA-2010, sem ajuste sazonal

(1) Base: média de 2012 = 100

(2) Base: igual mês do ano anterior = 100

(3) Base: igual período do ano anterior = 100

(4) Base: últimos doze meses anteriores = 100

Pesquisa Industrial Mensal - Produção Física

Tabela 2.8 - Indicadores da Produção Industrial, segundo as Seções e Atividades de Indústria (Número índice)
Espírito Santo - 2022

Seções e Atividades de Indústria	Base fixa mensal (1)			Mensal (2)			Acumulado (3)			Últimos 12 meses (4)		
	Nov	Dez	Jan	Nov	Dez	Jan	Jan-Nov	Jan-Dez	Jan-Jan	Até-Nov	Até-Dez	Até-Jan
1 - Indústria geral	62,4	66,9	68,0	96,2	97,9	105,4	105,4	104,7	105,4	105,3	104,7	105,4
2 - Indústrias extrativas	40,1	42,8	37,5	96,8	94,2	91,4	87,7	88,3	91,4	87,4	88,3	88,8
3 - Indústrias de transformação	88,8	95,5	104,0	96,0	100,0	112,7	116,7	115,1	112,7	116,9	115,1	115,8
3.10 - Fabricação de produtos alimentícios	92,6	103,0	124,2	76,2	98,3	154,6	106,3	105,6	154,6	104,6	105,6	111,5
3.11 - Fabricação de bebidas	-	-	-	-	-	-	-	-	-	-	-	-
3.12 - Fabricação de produtos do fumo	-	-	-	-	-	-	-	-	-	-	-	-
3.13 - Fabricação de produtos têxteis	-	-	-	-	-	-	-	-	-	-	-	-
3.14 - Confeção de artigos do vestuário e acessórios	-	-	-	-	-	-	-	-	-	-	-	-
3.15 - Preparação de couros e fabricação de artefatos de couro, artigos para viagem e calçados	-	-	-	-	-	-	-	-	-	-	-	-
3.16 - Fabricação de produtos de madeira	-	-	-	-	-	-	-	-	-	-	-	-
3.17 - Fabricação de celulose, papel e produtos de papel	87,1	86,2	89,7	102,6	101,9	107,8	114,5	113,2	107,8	117,5	113,2	110,0
3.18 - Impressão e reprodução de gravações	-	-	-	-	-	-	-	-	-	-	-	-
3.19 - Fabricação de coque, de produtos derivados do petróleo e de biocombustíveis	-	-	-	-	-	-	-	-	-	-	-	-
3.20B - Fabricação de sabões, deterg., prods. de limpeza, cosméticos, prods. de perfum. e de higiene pessoal	-	-	-	-	-	-	-	-	-	-	-	-
3.20C - Fabricação de outros produtos químicos	-	-	-	-	-	-	-	-	-	-	-	-
3.21 - Fabricação de produtos farmoquímicos e farmacêuticos	-	-	-	-	-	-	-	-	-	-	-	-
3.22 - Fabricação de produtos de borracha e de material plástico	-	-	-	-	-	-	-	-	-	-	-	-
3.23 - Fabricação de produtos de minerais não-metálicos	88,6	76,2	79,3	94,7	93,6	88,4	119,3	117,1	88,4	119,8	117,1	113,6
3.24 - Metalurgia	87,1	111,3	117,4	118,5	103,9	105,3	126,5	124,1	105,3	126,8	124,1	125,4
3.25 - Fabricação de produtos de metal, exceto máquinas e equipamentos	-	-	-	-	-	-	-	-	-	-	-	-
3.26 - Fabricação de equipamentos de informática, produtos eletrônicos e ópticos	-	-	-	-	-	-	-	-	-	-	-	-
3.27 - Fabricação de máquinas, aparelhos e materiais elétricos	-	-	-	-	-	-	-	-	-	-	-	-
3.28 - Fabricação de máquinas e equipamentos	-	-	-	-	-	-	-	-	-	-	-	-
3.29 - Fabricação de veículos automotores, reboques e carrocerias	-	-	-	-	-	-	-	-	-	-	-	-
3.30 - Fabricação de outros equipamentos de transporte, exceto veículos automotores	-	-	-	-	-	-	-	-	-	-	-	-
3.31 - Fabricação de móveis	-	-	-	-	-	-	-	-	-	-	-	-
3.32 - Fabricação de produtos diversos	-	-	-	-	-	-	-	-	-	-	-	-
3.33 - Manutenção, reparação e instalação de máquinas e equipamentos	-	-	-	-	-	-	-	-	-	-	-	-

Fonte: IBGE, Diretoria de Pesquisas, Coordenação de Indústria

Nota: Ponderação PIA-2010, sem ajuste sazonal

(1) Base: média de 2012 = 100

(2) Base: igual mês do ano anterior = 100

(3) Base: igual período do ano anterior = 100

(4) Base: últimos doze meses anteriores = 100

Pesquisa Industrial Mensal - Produção Física
Tabela 2.9 - Indicadores da Produção Industrial, segundo as Seções e Atividades de Indústria (Número índice)
Rio de Janeiro - 2022

Seções e Atividades de Indústria	Base fixa mensal (1)			Mensal (2)			Acumulado (3)			Últimos 12 meses (4)		
	Nov	Dez	Jan	Nov	Dez	Jan	Jan-Nov	Jan-Dez	Jan-Jan	Até-Nov	Até-Dez	Até-Jan
1 - Indústria geral	99,0	100,5	99,7	104,8	107,0	102,8	103,8	104,1	102,8	103,2	104,1	104,8
2 - Indústrias extrativas	130,8	132,9	142,5	108,9	105,5	106,5	98,1	98,6	106,5	97,1	98,6	99,7
3 - Indústrias de transformação	86,4	87,7	82,8	102,4	107,9	100,4	107,8	107,8	100,4	107,3	107,8	108,2
3.10 - Fabricação de produtos alimentícios	88,5	71,7	75,8	98,5	110,8	98,9	97,3	98,3	98,9	96,3	98,3	97,7
3.11 - Fabricação de bebidas	84,5	91,9	86,0	90,2	92,9	100,0	96,8	96,4	100,0	95,7	96,4	98,0
3.12 - Fabricação de produtos do fumo	-	-	-	-	-	-	-	-	-	-	-	-
3.13 - Fabricação de produtos têxteis	-	-	-	-	-	-	-	-	-	-	-	-
3.14 - Confecção de artigos do vestuário e acessórios	-	-	-	-	-	-	-	-	-	-	-	-
3.15 - Preparação de couros e fabricação de artefatos de couro, artigos para viagem e calçados	-	-	-	-	-	-	-	-	-	-	-	-
3.16 - Fabricação de produtos de madeira	-	-	-	-	-	-	-	-	-	-	-	-
3.17 - Fabricação de celulose, papel e produtos de papel	-	-	-	-	-	-	-	-	-	-	-	-
3.18 - Impressão e reprodução de gravações	55,2	53,8	60,7	103,2	97,5	113,7	97,8	97,7	113,7	97,2	97,7	99,8
3.19 - Fabricação de coque, de produtos derivados do petróleo e de biocombustíveis	92,9	102,8	89,6	104,1	112,8	102,3	96,6	98,0	102,3	96,6	98,0	98,9
3.20B - Fabricação de sabões, deterg., prods. de limpeza, cosméticos, prods. de perfum. e de higiene pessoal	-	-	-	-	-	-	-	-	-	-	-	-
3.20C - Fabricação de outros produtos químicos	84,6	72,8	70,6	109,7	132,8	112,1	107,5	109,2	112,1	107,4	109,2	110,3
3.21 - Fabricação de produtos farmoquímicos e farmacêuticos	96,3	82,2	75,9	110,1	120,8	88,7	115,4	115,7	88,7	114,8	115,7	112,7
3.22 - Fabricação de produtos de borracha e de material plástico	98,1	82,1	93,7	94,4	85,3	88,6	114,9	112,3	88,6	116,1	112,3	109,4
3.23 - Fabricação de produtos de minerais não-metálicos	113,1	108,6	112,9	103,4	115,6	101,5	117,9	117,7	101,5	116,1	117,7	115,8
3.24 - Metalurgia	64,9	67,4	70,0	95,9	86,6	95,2	118,4	115,4	95,2	117,4	115,4	115,0
3.25 - Fabricação de produtos de metal, exceto máquinas e equipamentos	109,2	122,9	115,8	103,4	117,6	113,9	147,5	144,5	113,9	147,1	144,5	142,8
3.26 - Fabricação de equipamentos de informática, produtos eletrônicos e ópticos	-	-	-	-	-	-	-	-	-	-	-	-
3.27 - Fabricação de máquinas, aparelhos e materiais elétricos	-	-	-	-	-	-	-	-	-	-	-	-
3.28 - Fabricação de máquinas e equipamentos	-	-	-	-	-	-	-	-	-	-	-	-
3.29 - Fabricação de veículos automotores, reboques e carrocerias	99,3	86,9	88,1	101,8	105,2	91,7	139,1	136,0	91,7	138,7	136,0	138,3
3.30 - Fabricação de outros equipamentos de transporte, exceto veículos automotores	16,7	16,4	16,2	206,0	236,2	231,9	124,5	131,8	231,9	121,6	131,8	142,3
3.31 - Fabricação de móveis	-	-	-	-	-	-	-	-	-	-	-	-
3.32 - Fabricação de produtos diversos	-	-	-	-	-	-	-	-	-	-	-	-
3.33 - Manutenção, reparação e instalação de máquinas e equipamentos	84,1	96,2	84,8	112,1	127,5	112,5	98,1	100,3	112,5	97,3	100,3	102,9

Fonte: IBGE, Diretoria de Pesquisas, Coordenação de Indústria

Nota: Ponderação PIA-2010, sem ajuste sazonal

(1) Base: média de 2012 = 100

(2) Base: igual mês do ano anterior = 100

(3) Base: igual período do ano anterior = 100

(4) Base: últimos doze meses anteriores = 100

Pesquisa Industrial Mensal - Produção Física
Tabela 2.10 - Indicadores da Produção Industrial, segundo as Seções e Atividades de Indústria (Número índice)
São Paulo - 2022

Seções e Atividades de Indústria	Base fixa mensal (1)			Mensal (2)			Acumulado (3)			Últimos 12 meses (4)		
	Nov	Dez	Jan	Nov	Dez	Jan	Jan-Nov	Jan-Dez	Jan-Jan	Até-Nov	Até-Dez	Até-Jan
1 - Indústria geral	80,0	70,1	69,6	91,7	92,8	91,3	105,9	104,9	91,3	106,4	104,9	103,8
2 - Indústrias extrativas	-	-	-	-	-	-	-	-	-	-	-	-
3 - Indústrias de transformação	80,0	70,1	69,6	91,7	92,8	91,3	105,9	104,9	91,3	106,4	104,9	103,8
3.10 - Fabricação de produtos alimentícios	60,9	48,4	52,3	74,9	93,3	100,7	82,8	83,2	100,7	83,3	83,2	83,3
3.11 - Fabricação de bebidas	94,0	101,1	84,9	87,7	90,9	86,2	97,7	97,1	86,2	97,9	97,1	96,0
3.12 - Fabricação de produtos do fumo	-	-	-	-	-	-	-	-	-	-	-	-
3.13 - Fabricação de produtos têxteis	80,3	56,0	66,5	84,9	69,2	73,8	115,0	110,7	73,8	116,0	110,7	106,3
3.14 - Confeção de artigos do vestuário e acessórios	69,4	39,7	48,3	92,0	72,3	80,7	117,6	113,7	80,7	116,2	113,7	112,2
3.15 - Preparação de couros e fabricação de artefatos de couro, artigos para viagem e calçados	-	-	-	-	-	-	-	-	-	-	-	-
3.16 - Fabricação de produtos de madeira	-	-	-	-	-	-	-	-	-	-	-	-
3.17 - Fabricação de celulose, papel e produtos de papel	88,8	87,8	92,7	99,5	98,4	107,4	99,6	99,5	107,4	99,5	99,5	100,3
3.18 - Impressão e reprodução de gravações	-	-	-	-	-	-	-	-	-	-	-	-
3.19 - Fabricação de coque, de produtos derivados do petróleo e de biocombustíveis	96,3	91,7	98,2	103,0	105,1	119,0	110,5	110,1	119,0	110,1	110,1	110,8
3.20B - Fabricação de sabões, deterg., prods. de limpeza, cosméticos, prods. de perfum. e de higiene pessoal	93,8	87,3	91,5	93,5	93,1	91,6	95,8	95,6	91,6	96,2	95,6	94,6
3.20C - Fabricação de outros produtos químicos	108,5	90,8	86,2	99,6	95,8	95,1	106,1	105,3	95,1	106,2	105,3	104,7
3.21 - Fabricação de produtos farmoquímicos e farmacêuticos	45,9	30,5	29,8	75,5	68,9	63,7	76,2	75,8	63,7	77,2	75,8	73,9
3.22 - Fabricação de produtos de borracha e de material plástico	76,4	66,8	69,0	82,2	76,9	75,8	105,8	103,3	75,8	106,2	103,3	100,5
3.23 - Fabricação de produtos de minerais não-metálicos	92,2	88,9	89,2	95,6	95,4	95,3	118,9	116,7	95,3	119,2	116,7	115,4
3.24 - Metalurgia	90,2	77,9	83,5	96,1	87,1	93,4	123,3	119,9	93,4	124,8	119,9	118,0
3.25 - Fabricação de produtos de metal, exceto máquinas e equipamentos	71,7	56,6	60,8	92,8	79,9	86,8	111,2	108,3	86,8	111,9	108,3	106,4
3.26 - Fabricação de equipamentos de informática, produtos eletrônicos e ópticos	88,2	91,9	87,0	99,2	100,8	97,8	114,9	113,6	97,8	116,6	113,6	113,0
3.27 - Fabricação de máquinas, aparelhos e materiais elétricos	62,8	54,1	57,6	82,8	78,5	79,1	102,5	100,5	79,1	103,5	100,5	97,5
3.28 - Fabricação de máquinas e equipamentos	104,9	100,8	92,0	99,4	109,3	94,4	123,2	122,0	94,4	124,0	122,0	120,0
3.29 - Fabricação de veículos automotores, reboques e carrocerias	72,5	60,1	50,7	93,0	90,1	71,8	131,7	127,6	71,8	131,4	127,6	123,5
3.30 - Fabricação de outros equipamentos de transporte, exceto veículos automotores	33,1	29,8	22,5	98,6	102,8	86,5	86,0	87,1	86,5	81,6	87,1	93,2
3.31 - Fabricação de móveis	-	-	-	-	-	-	-	-	-	-	-	-
3.32 - Fabricação de produtos diversos	-	-	-	-	-	-	-	-	-	-	-	-
3.33 - Manutenção, reparação e instalação de máquinas e equipamentos	-	-	-	-	-	-	-	-	-	-	-	-

Fonte: IBGE, Diretoria de Pesquisas, Coordenação de Indústria

Nota: Ponderação PIA-2010, sem ajuste sazonal

(1) Base: média de 2012 = 100

(2) Base: igual mês do ano anterior = 100

(3) Base: igual período do ano anterior = 100

(4) Base: últimos doze meses anteriores = 100

Pesquisa Industrial Mensal - Produção Física

Tabela 2.11 - Indicadores da Produção Industrial, segundo as Seções e Atividades de Indústria (Número índice)
Paraná - 2022

Seções e Atividades de Indústria	Base fixa mensal (1)			Mensal (2)			Acumulado (3)			Últimos 12 meses (4)		
	Nov	Dez	Jan	Nov	Dez	Jan	Jan-Nov	Jan-Dez	Jan-Jan	Até-Nov	Até-Dez	Até-Jan
1 - Indústria geral	101,2	99,2	90,8	98,3	102,4	96,3	109,7	109,1	96,3	110,4	109,1	107,8
2 - Indústrias extrativas	-	-	-	-	-	-	-	-	-	-	-	-
3 - Indústrias de transformação	101,2	99,2	90,8	98,3	102,4	96,3	109,7	109,1	96,3	110,4	109,1	107,8
3.10 - Fabricação de produtos alimentícios	96,6	87,0	76,7	106,0	101,3	97,0	93,5	94,0	97,0	94,4	94,0	94,3
3.11 - Fabricação de bebidas	158,3	165,4	187,6	94,1	106,4	129,6	105,3	105,4	129,6	104,7	105,4	107,8
3.12 - Fabricação de produtos do fumo	-	-	-	-	-	-	-	-	-	-	-	-
3.13 - Fabricação de produtos têxteis	-	-	-	-	-	-	-	-	-	-	-	-
3.14 - Confeção de artigos do vestuário e acessórios	-	-	-	-	-	-	-	-	-	-	-	-
3.15 - Preparação de couros e fabricação de artefatos de couro, artigos para viagem e calçados	-	-	-	-	-	-	-	-	-	-	-	-
3.16 - Fabricação de produtos de madeira	158,9	149,9	148,9	101,5	106,1	101,4	126,0	124,2	101,4	125,8	124,2	121,9
3.17 - Fabricação de celulose, papel e produtos de papel	119,9	127,6	124,2	92,0	99,3	104,8	98,3	98,4	104,8	98,1	98,4	98,4
3.18 - Impressão e reprodução de gravações	-	-	-	-	-	-	-	-	-	-	-	-
3.19 - Fabricação de coque, de produtos derivados do petróleo e de biocombustíveis	86,4	86,2	83,9	109,2	90,9	96,8	100,7	99,9	96,8	101,5	99,9	99,4
3.20B - Fabricação de sabões, deterg., prods. de limpeza, cosméticos, prods. de perfum. e de higiene pessoal	-	-	-	-	-	-	-	-	-	-	-	-
3.20C - Fabricação de outros produtos químicos	95,7	81,8	89,8	116,0	107,0	101,7	108,6	108,4	101,7	107,4	108,4	107,3
3.21 - Fabricação de produtos farmoquímicos e farmacêuticos	-	-	-	-	-	-	-	-	-	-	-	-
3.22 - Fabricação de produtos de borracha e de material plástico	110,0	96,1	98,3	96,4	87,2	85,1	103,8	102,3	85,1	105,1	102,3	99,7
3.23 - Fabricação de produtos de minerais não-metálicos	97,4	91,7	88,3	95,0	99,2	97,5	114,2	112,9	97,5	115,9	112,9	110,7
3.24 - Metalurgia	-	-	-	-	-	-	-	-	-	-	-	-
3.25 - Fabricação de produtos de metal, exceto máquinas e equipamentos	99,1	106,0	94,9	84,4	96,8	91,4	118,9	116,8	91,4	122,2	116,8	114,1
3.26 - Fabricação de equipamentos de informática, produtos eletrônicos e ópticos	-	-	-	-	-	-	-	-	-	-	-	-
3.27 - Fabricação de máquinas, aparelhos e materiais elétricos	115,4	95,8	89,2	89,4	75,8	65,0	106,7	103,8	65,0	109,2	103,8	97,6
3.28 - Fabricação de máquinas e equipamentos	172,8	165,3	190,8	101,9	111,7	124,5	155,0	150,2	124,5	156,9	150,2	149,0
3.29 - Fabricação de veículos automotores, reboques e carrocerias	75,4	88,7	49,6	84,9	130,2	74,4	130,4	130,4	74,4	129,4	130,4	125,4
3.30 - Fabricação de outros equipamentos de transporte, exceto veículos automotores	-	-	-	-	-	-	-	-	-	-	-	-
3.31 - Fabricação de móveis	68,9	58,6	53,8	76,7	78,7	65,3	101,2	99,3	65,3	102,6	99,3	94,6
3.32 - Fabricação de produtos diversos	-	-	-	-	-	-	-	-	-	-	-	-
3.33 - Manutenção, reparação e instalação de máquinas e equipamentos	-	-	-	-	-	-	-	-	-	-	-	-

Fonte: IBGE, Diretoria de Pesquisas, Coordenação de Indústria

Nota: Ponderação PIA-2010, sem ajuste sazonal

(1) Base: média de 2012 = 100

(2) Base: igual mês do ano anterior = 100

(3) Base: igual período do ano anterior = 100

(4) Base: últimos doze meses anteriores = 100

Pesquisa Industrial Mensal - Produção Física
Tabela 2.12 - Indicadores da Produção Industrial, segundo as Seções e Atividades de Indústria (Número índice)
Santa Catarina - 2022

Seções e Atividades de Indústria	Base fixa mensal (1)			Mensal (2)			Acumulado (3)			Últimos 12 meses (4)		
	Nov	Dez	Jan	Nov	Dez	Jan	Jan-Nov	Jan-Dez	Jan-Jan	Até-Nov	Até-Dez	Até-Jan
1 - Indústria geral	108,8	85,2	89,0	97,3	89,0	90,3	112,2	110,2	90,3	112,6	110,2	108,5
2 - Indústrias extrativas	-	-	-	-	-	-	-	-	-	-	-	-
3 - Indústrias de transformação	108,8	85,2	89,0	97,3	89,0	90,3	112,2	110,2	90,3	112,6	110,2	108,5
3.10 - Fabricação de produtos alimentícios	95,9	96,2	94,5	92,0	100,0	95,5	88,8	89,6	95,5	89,2	89,6	90,1
3.11 - Fabricação de bebidas	-	-	-	-	-	-	-	-	-	-	-	-
3.12 - Fabricação de produtos do fumo	-	-	-	-	-	-	-	-	-	-	-	-
3.13 - Fabricação de produtos têxteis	96,6	70,1	72,5	93,0	81,0	72,1	117,6	114,5	72,1	118,2	114,5	110,0
3.14 - Confeção de artigos do vestuário e acessórios	142,9	76,9	79,9	101,2	81,4	86,3	122,4	118,9	86,3	122,0	118,9	116,0
3.15 - Preparação de couros e fabricação de artefatos de couro, artigos para viagem e calçados	-	-	-	-	-	-	-	-	-	-	-	-
3.16 - Fabricação de produtos de madeira	120,5	104,1	107,0	102,0	100,4	115,0	106,3	105,8	115,0	106,4	105,8	107,5
3.17 - Fabricação de celulose, papel e produtos de papel	117,5	119,4	115,1	98,5	106,6	95,0	113,8	113,2	95,0	113,2	113,2	111,3
3.18 - Impressão e reprodução de gravações	-	-	-	-	-	-	-	-	-	-	-	-
3.19 - Fabricação de coque, de produtos derivados do petróleo e de biocombustíveis	-	-	-	-	-	-	-	-	-	-	-	-
3.20B - Fabricação de sabões, deterg., prods. de limpeza, cosméticos, prods. de perfum. e de higiene pessoal	-	-	-	-	-	-	-	-	-	-	-	-
3.20C - Fabricação de outros produtos químicos	-	-	-	-	-	-	-	-	-	-	-	-
3.21 - Fabricação de produtos farmoquímicos e farmacêuticos	-	-	-	-	-	-	-	-	-	-	-	-
3.22 - Fabricação de produtos de borracha e de material plástico	96,7	81,6	79,8	96,3	86,3	81,3	110,3	108,2	81,3	111,7	108,2	105,5
3.23 - Fabricação de produtos de minerais não-metálicos	93,3	86,4	88,0	92,5	90,6	107,6	107,0	105,5	107,6	106,9	105,5	107,0
3.24 - Metalurgia	122,4	83,3	126,4	104,6	76,6	104,8	149,5	142,3	104,8	151,2	142,3	139,6
3.25 - Fabricação de produtos de metal, exceto máquinas e equipamentos	81,3	76,6	82,4	94,7	98,5	97,4	103,7	103,3	97,4	104,2	103,3	102,1
3.26 - Fabricação de equipamentos de informática, produtos eletrônicos e ópticos	-	-	-	-	-	-	-	-	-	-	-	-
3.27 - Fabricação de máquinas, aparelhos e materiais elétricos	91,6	76,3	74,5	80,3	79,9	80,0	107,6	105,0	80,0	110,2	105,0	101,8
3.28 - Fabricação de máquinas e equipamentos	127,5	83,6	83,5	114,0	79,1	76,2	127,1	122,6	76,2	127,6	122,6	117,5
3.29 - Fabricação de veículos automotores, reboques e carrocerias	102,6	82,5	94,1	112,9	107,0	101,6	141,5	138,5	101,6	140,0	138,5	136,3
3.30 - Fabricação de outros equipamentos de transporte, exceto veículos automotores	-	-	-	-	-	-	-	-	-	-	-	-
3.31 - Fabricação de móveis	-	-	-	-	-	-	-	-	-	-	-	-
3.32 - Fabricação de produtos diversos	-	-	-	-	-	-	-	-	-	-	-	-
3.33 - Manutenção, reparação e instalação de máquinas e equipamentos	-	-	-	-	-	-	-	-	-	-	-	-

Fonte: IBGE, Diretoria de Pesquisas, Coordenação de Indústria

Nota: Ponderação PIA-2010, sem ajuste sazonal

(1) Base: média de 2012 = 100

(2) Base: igual mês do ano anterior = 100

(3) Base: igual período do ano anterior = 100

(4) Base: últimos doze meses anteriores = 100

Pesquisa Industrial Mensal - Produção Física

Tabela 2.13 - Indicadores da Produção Industrial, segundo as Seções e Atividades de Indústria (Número índice)
Rio Grande do Sul - 2022

Seções e Atividades de Indústria	Base fixa mensal (1)			Mensal (2)			Acumulado (3)			Últimos 12 meses (4)		
	Nov	Dez	Jan	Nov	Dez	Jan	Jan-Nov	Jan-Dez	Jan-Jan	Até-Nov	Até-Dez	Até-Jan
1 - Indústria geral	102,7	88,2	86,4	101,0	95,4	93,7	109,9	108,7	93,7	110,5	108,7	107,5
2 - Indústrias extrativas	-	-	-	-	-	-	-	-	-	-	-	-
3 - Indústrias de transformação	102,7	88,2	86,4	101,0	95,4	93,7	109,9	108,7	93,7	110,5	108,7	107,5
3.10 - Fabricação de produtos alimentícios	93,7	92,6	88,4	106,6	104,7	99,6	100,8	101,1	99,6	100,7	101,1	101,6
3.11 - Fabricação de bebidas	111,7	111,0	108,8	102,7	104,9	104,1	101,4	101,7	104,1	101,0	101,7	102,9
3.12 - Fabricação de produtos do fumo	29,2	27,4	21,6	105,1	109,7	112,5	95,2	95,6	112,5	96,7	95,6	96,4
3.13 - Fabricação de produtos têxteis	-	-	-	-	-	-	-	-	-	-	-	-
3.14 - Confecção de artigos do vestuário e acessórios	-	-	-	-	-	-	-	-	-	-	-	-
3.15 - Preparação de couros e fabricação de artefatos de couro, artigos para viagem e calçados	99,6	67,6	74,2	87,5	92,1	78,2	118,5	116,3	78,2	118,4	116,3	112,9
3.16 - Fabricação de produtos de madeira	-	-	-	-	-	-	-	-	-	-	-	-
3.17 - Fabricação de celulose, papel e produtos de papel	219,0	219,4	223,7	99,5	107,4	100,2	106,0	106,1	100,2	106,2	106,1	104,8
3.18 - Impressão e reprodução de gravações	-	-	-	-	-	-	-	-	-	-	-	-
3.19 - Fabricação de coque, de produtos derivados do petróleo e de biocombustíveis	115,7	118,5	109,7	118,9	145,0	135,8	110,6	112,8	135,8	107,7	112,8	118,3
3.20B - Fabricação de sabões, deterg., prods. de limpeza, cosméticos, prods. de perfum. e de higiene pessoal	-	-	-	-	-	-	-	-	-	-	-	-
3.20C - Fabricação de outros produtos químicos	115,1	99,2	95,9	110,8	103,6	97,1	111,2	110,5	97,1	112,0	110,5	108,5
3.21 - Fabricação de produtos farmoquímicos e farmacêuticos	-	-	-	-	-	-	-	-	-	-	-	-
3.22 - Fabricação de produtos de borracha e de material plástico	92,2	75,3	80,5	92,2	82,8	83,7	107,5	105,2	83,7	108,4	105,2	102,3
3.23 - Fabricação de produtos de minerais não-metálicos	67,3	68,0	56,7	97,4	101,8	87,9	111,8	110,9	87,9	111,3	110,9	109,9
3.24 - Metalurgia	85,8	48,3	79,1	89,6	56,2	114,0	122,7	116,3	114,0	129,6	116,3	118,0
3.25 - Fabricação de produtos de metal, exceto máquinas e equipamentos	154,2	117,2	92,9	97,2	81,9	74,1	122,7	118,9	74,1	125,2	118,9	114,8
3.26 - Fabricação de equipamentos de informática, produtos eletrônicos e ópticos	-	-	-	-	-	-	-	-	-	-	-	-
3.27 - Fabricação de máquinas, aparelhos e materiais elétricos	-	-	-	-	-	-	-	-	-	-	-	-
3.28 - Fabricação de máquinas e equipamentos	104,2	91,8	88,4	120,3	106,9	97,8	137,6	134,7	97,8	138,8	134,7	129,9
3.29 - Fabricação de veículos automotores, reboques e carrocerias	96,9	79,0	87,0	90,3	79,1	94,1	89,8	88,8	94,1	91,1	88,8	88,5
3.30 - Fabricação de outros equipamentos de transporte, exceto veículos automotores	-	-	-	-	-	-	-	-	-	-	-	-
3.31 - Fabricação de móveis	96,8	78,2	64,3	97,8	89,3	82,0	115,0	112,5	82,0	113,5	112,5	110,6
3.32 - Fabricação de produtos diversos	-	-	-	-	-	-	-	-	-	-	-	-
3.33 - Manutenção, reparação e instalação de máquinas e equipamentos	-	-	-	-	-	-	-	-	-	-	-	-

Fonte: IBGE, Diretoria de Pesquisas, Coordenação de Indústria

Nota: Ponderação PIA-2010, sem ajuste sazonal

(1) Base: média de 2012 = 100

(2) Base: igual mês do ano anterior = 100

(3) Base: igual período do ano anterior = 100

(4) Base: últimos doze meses anteriores = 100

Pesquisa Industrial Mensal - Produção Física

**Tabela 2.14 - Indicadores da Produção Industrial, segundo as Seções e Atividades de Indústria (Número índice)
Mato Grosso - 2022**

Seções e Atividades de Indústria	Base fixa mensal (1)			Mensal (2)			Acumulado (3)			Últimos 12 meses (4)		
	Nov	Dez	Jan	Nov	Dez	Jan	Jan-Nov	Jan-Dez	Jan-Jan	Até-Nov	Até-Dez	Até-Jan
1 - Indústria geral	115,9	114,3	109,7	130,8	124,6	143,0	97,9	99,9	143,0	98,0	99,9	103,9
2 - Indústrias extrativas	-	-	-	-	-	-	-	-	-	-	-	-
3 - Indústrias de transformação	115,9	114,3	109,7	130,8	124,6	143,0	97,9	99,9	143,0	98,0	99,9	103,9
3.10 - Fabricação de produtos alimentícios	134,0	138,8	133,6	136,0	128,4	154,2	100,9	103,2	154,2	101,5	103,2	107,7
3.11 - Fabricação de bebidas	71,2	74,1	62,8	105,4	130,9	105,6	88,3	91,4	105,6	85,5	91,4	94,7
3.12 - Fabricação de produtos do fumo	-	-	-	-	-	-	-	-	-	-	-	-
3.13 - Fabricação de produtos têxteis	-	-	-	-	-	-	-	-	-	-	-	-
3.14 - Confeção de artigos do vestuário e acessórios	-	-	-	-	-	-	-	-	-	-	-	-
3.15 - Preparação de couros e fabricação de artefatos de couro, artigos para viagem e calçados	-	-	-	-	-	-	-	-	-	-	-	-
3.16 - Fabricação de produtos de madeira	61,1	43,4	44,4	132,3	104,0	96,5	101,2	101,4	96,5	97,8	101,4	106,5
3.17 - Fabricação de celulose, papel e produtos de papel	-	-	-	-	-	-	-	-	-	-	-	-
3.18 - Impressão e reprodução de gravações	-	-	-	-	-	-	-	-	-	-	-	-
3.19 - Fabricação de coque, de produtos derivados do petróleo e de biocombustíveis	65,7	30,7	29,6	111,5	118,7	199,0	70,5	71,3	199,0	70,3	71,3	73,7
3.20B - Fabricação de sabões, deterg., prods. de limpeza, cosméticos, prods. de perfum. e de higiene pessoal	-	-	-	-	-	-	-	-	-	-	-	-
3.20C - Fabricação de outros produtos químicos	95,3	81,3	77,2	99,9	80,8	68,6	103,4	101,5	68,6	100,2	101,5	101,5
3.21 - Fabricação de produtos farmoquímicos e farmacêuticos	-	-	-	-	-	-	-	-	-	-	-	-
3.22 - Fabricação de produtos de borracha e de material plástico	-	-	-	-	-	-	-	-	-	-	-	-
3.23 - Fabricação de produtos de minerais não-metálicos	94,4	83,8	82,0	114,8	109,4	111,1	112,6	112,4	111,1	111,7	112,4	113,4
3.24 - Metalurgia	-	-	-	-	-	-	-	-	-	-	-	-
3.25 - Fabricação de produtos de metal, exceto máquinas e equipamentos	-	-	-	-	-	-	-	-	-	-	-	-
3.26 - Fabricação de equipamentos de informática, produtos eletrônicos e ópticos	-	-	-	-	-	-	-	-	-	-	-	-
3.27 - Fabricação de máquinas, aparelhos e materiais elétricos	-	-	-	-	-	-	-	-	-	-	-	-
3.28 - Fabricação de máquinas e equipamentos	-	-	-	-	-	-	-	-	-	-	-	-
3.29 - Fabricação de veículos automotores, reboques e carrocerias	-	-	-	-	-	-	-	-	-	-	-	-
3.30 - Fabricação de outros equipamentos de transporte, exceto veículos automotores	-	-	-	-	-	-	-	-	-	-	-	-
3.31 - Fabricação de móveis	-	-	-	-	-	-	-	-	-	-	-	-
3.32 - Fabricação de produtos diversos	-	-	-	-	-	-	-	-	-	-	-	-
3.33 - Manutenção, reparação e instalação de máquinas e equipamentos	-	-	-	-	-	-	-	-	-	-	-	-

Fonte: IBGE, Diretoria de Pesquisas, Coordenação de Indústria

Nota: Ponderação PIA-2010, sem ajuste sazonal

(1) Base: média de 2012 = 100

(2) Base: igual mês do ano anterior = 100

(3) Base: igual período do ano anterior = 100

(4) Base: últimos doze meses anteriores = 100

Pesquisa Industrial Mensal - Produção Física

Tabela 2.15 - Indicadores da Produção Industrial, segundo as Seções e Atividades de Indústria (Número índice)

Goiás - 2022

Seções e Atividades de Indústria	Base fixa mensal (1)			Mensal (2)			Acumulado (3)			Últimos 12 meses (4)		
	Nov	Dez	Jan	Nov	Dez	Jan	Jan-Nov	Jan-Dez	Jan-Jan	Até-Nov	Até-Dez	Até-Jan
1 - Indústria geral	92,2	86,6	69,5	95,7	107,8	102,1	95,2	96,0	102,1	95,4	96,0	96,6
2 - Indústrias extrativas	83,7	94,6	72,8	126,7	102,0	110,6	117,1	115,5	110,6	118,3	115,5	116,9
3 - Indústrias de transformação	92,8	86,0	69,3	94,1	108,4	101,5	94,2	95,0	101,5	94,3	95,0	95,6
3.10 - Fabricação de produtos alimentícios	99,8	92,0	72,7	97,4	106,4	100,6	93,6	94,3	100,6	93,8	94,3	94,8
3.11 - Fabricação de bebidas	-	-	-	-	-	-	-	-	-	-	-	-
3.12 - Fabricação de produtos do fumo	-	-	-	-	-	-	-	-	-	-	-	-
3.13 - Fabricação de produtos têxteis	-	-	-	-	-	-	-	-	-	-	-	-
3.14 - Confeção de artigos do vestuário e acessórios	-	-	-	-	-	-	-	-	-	-	-	-
3.15 - Preparação de couros e fabricação de artefatos de couro, artigos para viagem e calçados	-	-	-	-	-	-	-	-	-	-	-	-
3.16 - Fabricação de produtos de madeira	-	-	-	-	-	-	-	-	-	-	-	-
3.17 - Fabricação de celulose, papel e produtos de papel	-	-	-	-	-	-	-	-	-	-	-	-
3.18 - Impressão e reprodução de gravações	-	-	-	-	-	-	-	-	-	-	-	-
3.19 - Fabricação de coque, de produtos derivados do petróleo e de biocombustíveis	103,5	57,3	38,5	66,2	84,9	79,4	91,2	91,0	79,4	90,8	91,0	90,7
3.20B - Fabricação de sabões, deterg., prods. de limpeza, cosméticos, prods. de perfum. e de higiene pessoal	-	-	-	-	-	-	-	-	-	-	-	-
3.20C - Fabricação de outros produtos químicos	132,3	133,3	167,9	112,2	121,7	105,2	109,5	110,4	105,2	109,5	110,4	109,6
3.21 - Fabricação de produtos farmoquímicos e farmacêuticos	122,2	150,8	128,2	108,4	133,7	95,2	75,2	78,2	95,2	76,4	78,2	79,3
3.22 - Fabricação de produtos de borracha e de material plástico	-	-	-	-	-	-	-	-	-	-	-	-
3.23 - Fabricação de produtos de minerais não-metálicos	75,2	71,2	67,5	97,5	100,5	91,8	115,0	113,8	91,8	114,9	113,8	112,1
3.24 - Metalurgia	106,9	109,9	77,6	94,8	77,5	86,4	84,5	83,7	86,4	85,7	83,7	83,1
3.25 - Fabricação de produtos de metal, exceto máquinas e equipamentos	23,1	14,7	14,5	88,2	59,7	62,2	79,4	77,8	62,2	81,5	77,8	75,8
3.26 - Fabricação de equipamentos de informática, produtos eletrônicos e ópticos	-	-	-	-	-	-	-	-	-	-	-	-
3.27 - Fabricação de máquinas, aparelhos e materiais elétricos	-	-	-	-	-	-	-	-	-	-	-	-
3.28 - Fabricação de máquinas e equipamentos	-	-	-	-	-	-	-	-	-	-	-	-
3.29 - Fabricação de veículos automotores, reboques e carrocerias	47,0	59,8	38,7	137,4	200,2	358,2	182,9	184,7	358,2	170,6	184,7	205,7
3.30 - Fabricação de outros equipamentos de transporte, exceto veículos automotores	-	-	-	-	-	-	-	-	-	-	-	-
3.31 - Fabricação de móveis	-	-	-	-	-	-	-	-	-	-	-	-
3.32 - Fabricação de produtos diversos	-	-	-	-	-	-	-	-	-	-	-	-
3.33 - Manutenção, reparação e instalação de máquinas e equipamentos	-	-	-	-	-	-	-	-	-	-	-	-

Fonte: IBGE, Diretoria de Pesquisas, Coordenação de Indústria

Nota: Ponderação PIA-2010, sem ajuste sazonal

(1) Base: média de 2012 = 100

(2) Base: igual mês do ano anterior = 100

(3) Base: igual período do ano anterior = 100

(4) Base: últimos doze meses anteriores = 100

Pesquisa Industrial Mensal - Produção Física

Tabela 3.1 - Indicadores da Produção Industrial, segundo os dados Regionais - Indústria Geral

Índice de base fixa com ajuste sazonal (Base: média de 2012 = 100) (Número índice)

	2020											
Locais	Jan	Fev	Mar	Abr	Mai	Jun	Jul	Ago	Set	Out	Nov	Dez
Brasil	86,6	87,5	80,7	64,9	70,1	76,8	83,9	86,3	88,6	89,6	90,0	90,3
Amazonas	89,5	85,7	74,4	38,0	44,7	75,2	88,5	88,8	94,6	93,1	97,5	91,2
Pará	137,6	151,8	133,8	133,4	133,7	141,4	146,8	149,5	150,0	149,8	136,6	144,4
Região Nordeste	98,7	100,9	93,7	65,5	74,7	80,3	95,1	97,4	97,2	96,2	98,8	97,3
Ceará	99,5	99,5	78,3	52,0	51,5	73,3	97,8	102,9	104,4	103,9	106,4	112,3
Pernambuco	90,6	95,2	90,1	73,2	83,9	92,4	100,0	98,8	97,0	98,7	97,8	95,3
Bahia	94,3	94,4	92,0	67,0	73,6	75,0	82,2	83,5	85,8	85,2	90,7	85,7
Minas Gerais	76,2	77,0	76,3	64,6	68,3	72,1	78,9	78,9	79,8	82,3	81,8	85,1
Espírito Santo	66,5	72,2	66,7	52,6	49,0	50,2	64,1	63,0	65,6	65,0	64,9	68,1
Rio de Janeiro	100,4	99,1	99,9	86,3	87,5	86,8	95,8	100,6	95,7	93,2	94,7	93,8
São Paulo	83,0	83,3	78,4	60,5	64,9	73,1	80,6	82,9	87,8	88,8	89,0	88,3
Paraná	94,1	97,2	92,4	67,4	81,6	87,5	89,4	90,7	99,7	102,6	103,6	105,5
Santa Catarina	96,4	98,4	80,6	69,5	75,1	83,1	92,8	97,8	102,2	105,7	107,6	110,1
Rio Grande do Sul	94,4	96,9	80,2	63,2	73,5	83,4	91,1	96,5	100,2	99,4	102,1	103,1
Mato Grosso	104,0	104,4	101,1	100,6	102,1	105,2	101,6	102,8	102,5	102,0	96,3	97,5
Goiás	114,9	113,1	107,6	115,9	113,3	114,7	113,1	113,6	117,8	111,4	109,7	104,0

Fonte: IBGE, Diretoria de Pesquisas, Coordenação de Indústria

Nota: Ponderação PIA-2010

Pesquisa Industrial Mensal - Produção Física
Tabela 3.2 - Indicadores da Produção Industrial, segundo os dados Regionais - Indústria Geral
Índice de base fixa com ajuste sazonal (Base: média de 2012 = 100) (Número índice)

Locais	2021											
	Jan	Fev	Mar	Abr	Mai	Jun	Jul	Ago	Set	Out	Nov	Dez
Brasil	90,7	89,7	87,5	86,1	87,1	86,7	85,4	85,0	84,6	84,1	84,1	86,5
Amazonas	83,9	79,6	87,9	88,2	89,0	93,0	82,5	86,7	83,2	83,5	81,6	93,3
Pará	157,9	141,6	143,7	143,1	140,1	132,2	129,9	138,4	137,4	130,9	135,4	131,9
Região Nordeste	95,1	93,5	90,2	79,7	78,3	84,3	88,2	80,7	84,0	86,9	85,8	86,5
Ceará	111,2	102,4	83,9	85,8	90,9	94,8	95,3	94,8	91,6	93,5	91,1	89,8
Pernambuco	100,1	98,6	94,7	93,0	96,2	91,2	92,1	86,6	89,9	91,3	91,9	91,1
Bahia	81,1	78,4	74,8	61,1	60,4	70,5	74,1	72,7	74,8	76,2	75,4	77,0
Minas Gerais	85,1	84,5	85,6	85,1	89,8	88,2	85,3	84,4	82,9	79,6	80,1	85,6
Espírito Santo	64,7	64,7	65,6	66,2	67,5	63,9	66,1	65,2	65,2	64,7	62,7	66,5
Rio de Janeiro	97,0	98,5	93,7	95,7	100,3	100,1	99,0	99,4	100,4	100,6	98,5	100,6
São Paulo	89,3	88,1	88,1	83,7	86,4	85,3	83,0	82,9	81,6	79,4	80,1	82,8
Paraná	106,7	103,9	105,2	102,8	100,4	94,3	97,9	99,8	99,2	100,2	100,1	107,8
Santa Catarina	110,8	108,6	106,7	104,2	104,3	103,4	100,7	102,8	101,6	96,6	101,5	98,3
Rio Grande do Sul	104,8	103,2	96,2	97,1	97,5	96,6	93,7	95,3	95,9	99,9	99,9	98,3
Mato Grosso	89,3	101,3	98,7	97,9	101,4	98,4	99,8	97,8	93,7	99,7	122,4	123,9
Goiás	107,3	109,0	109,2	107,2	111,2	109,1	109,8	108,9	106,3	106,5	106,5	111,5

Fonte: IBGE, Diretoria de Pesquisas, Coordenação de Indústria

Nota: Ponderação PIA-2010

Pesquisa Industrial Mensal - Produção Física

Tabela 3.3 - Indicadores da Produção Industrial, segundo os dados Regionais - Indústria Geral
Índice de base fixa com ajuste sazonal (Base: média de 2012 = 100) (Número índice)

	2022											
Locais	Jan	Fev	Mar	Abr	Mai	Jun	Jul	Ago	Set	Out	Nov	Dez
Brasil	84,4	-	-	-	-	-	-	-	-	-	-	-
Amazonas	81,2	-	-	-	-	-	-	-	-	-	-	-
Pará	119,0	-	-	-	-	-	-	-	-	-	-	-
Região Nordeste	85,1	-	-	-	-	-	-	-	-	-	-	-
Ceará	86,4	-	-	-	-	-	-	-	-	-	-	-
Pernambuco	86,5	-	-	-	-	-	-	-	-	-	-	-
Bahia	77,9	-	-	-	-	-	-	-	-	-	-	-
Minas Gerais	76,4	-	-	-	-	-	-	-	-	-	-	-
Espírito Santo	68,2	-	-	-	-	-	-	-	-	-	-	-
Rio de Janeiro	99,2	-	-	-	-	-	-	-	-	-	-	-
São Paulo	82,0	-	-	-	-	-	-	-	-	-	-	-
Paraná	102,3	-	-	-	-	-	-	-	-	-	-	-
Santa Catarina	99,2	-	-	-	-	-	-	-	-	-	-	-
Rio Grande do Sul	99,1	-	-	-	-	-	-	-	-	-	-	-
Mato Grosso	128,9	-	-	-	-	-	-	-	-	-	-	-
Goiás	109,6	-	-	-	-	-	-	-	-	-	-	-

Fonte: IBGE, Diretoria de Pesquisas, Coordenação de Indústria

Nota: Ponderação PIA-2010

Pesquisa Industrial Mensal - Produção Física

Tabela 4.1 - Indicadores da Produção Industrial, segundo os dados Regionais - Indústria Geral
 Variação percentual mês/mês imediatamente anterior com ajuste sazonal (Base: mês imediatamente anterior)

Locais	2020											
	Jan	Fev	Mar	Abr	Mai	Jun	Jul	Ago	Set	Out	Nov	Dez
Brasil	0,9	1,0	- 7,8	- 19,6	8,0	9,6	9,2	2,9	2,7	1,1	0,4	0,3
Amazonas	4,7	- 4,2	- 13,2	- 48,9	17,6	68,2	17,7	0,3	6,5	- 1,6	4,7	- 6,5
Pará	- 4,3	10,3	- 11,9	- 0,3	0,2	5,8	3,8	1,8	0,3	- 0,1	- 8,8	5,7
Região Nordeste	3,7	2,2	- 7,1	- 30,1	14,0	7,5	18,4	2,4	- 0,2	- 1,0	2,7	- 1,5
Ceará	2,7	0,0	- 21,3	- 33,6	- 1,0	42,3	33,4	5,2	1,5	- 0,5	2,4	5,5
Pernambuco	2,5	5,1	- 5,4	- 18,8	14,6	10,1	8,2	- 1,2	- 1,8	1,8	- 0,9	- 2,6
Bahia	8,9	0,1	- 2,5	- 27,2	9,9	1,9	9,6	1,6	2,8	- 0,7	6,5	- 5,5
Minas Gerais	4,2	1,0	- 0,9	- 15,3	5,7	5,6	9,4	0,0	1,1	3,1	- 0,6	4,0
Espírito Santo	0,9	8,6	- 7,6	- 21,1	- 6,8	2,4	27,7	- 1,7	4,1	- 0,9	- 0,2	4,9
Rio de Janeiro	2,6	- 1,3	0,8	- 13,6	1,4	- 0,8	10,4	5,0	- 4,9	- 2,6	1,6	- 1,0
São Paulo	0,7	0,4	- 5,9	- 22,8	7,3	12,6	10,3	2,9	5,9	1,1	0,2	- 0,8
Paraná	0,7	3,3	- 4,9	- 27,1	21,1	7,2	2,2	1,5	9,9	2,9	1,0	1,8
Santa Catarina	0,2	2,1	- 18,1	- 13,8	8,1	10,7	11,7	5,4	4,5	3,4	1,8	2,3
Rio Grande do Sul	3,9	2,6	- 17,2	- 21,2	16,3	13,5	9,2	5,9	3,8	- 0,8	2,7	1,0
Mato Grosso	4,7	0,4	- 3,2	- 0,5	1,5	3,0	- 3,4	1,2	- 0,3	- 0,5	- 5,6	1,2
Goiás	5,7	- 1,6	- 4,9	7,7	- 2,2	1,2	- 1,4	0,4	3,7	- 5,4	- 1,5	- 5,2

Fonte: IBGE, Diretoria de Pesquisas, Coordenação de Indústria

Nota: Ponderação PIA-2010

Pesquisa Industrial Mensal - Produção Física

Tabela 4.2 - Indicadores da Produção Industrial, segundo os dados Regionais - Indústria Geral
 Variação percentual mês/mês imediatamente anterior com ajuste sazonal (Base: mês imediatamente anterior)

	2021											
Locais	Jan	Fev	Mar	Abr	Mai	Jun	Jul	Ago	Set	Out	Nov	Dez
Brasil	0,4	- 1,1	- 2,5	- 1,6	1,2	- 0,5	- 1,5	- 0,5	- 0,5	- 0,6	0,0	2,9
Amazonas	- 8,0	- 5,1	10,4	0,3	0,9	4,5	- 11,3	5,1	- 4,0	0,4	- 2,3	14,3
Pará	9,3	- 10,3	1,5	- 0,4	- 2,1	- 5,6	- 1,7	6,5	- 0,7	- 4,7	3,4	- 2,6
Região Nordeste	- 2,3	- 1,7	- 3,5	- 11,6	- 1,8	7,7	4,6	- 8,5	4,1	3,5	- 1,3	0,8
Ceará	- 1,0	- 7,9	- 18,1	2,3	5,9	4,3	0,5	- 0,5	- 3,4	2,1	- 2,6	- 1,4
Pernambuco	5,0	- 1,5	- 4,0	- 1,8	3,4	- 5,2	1,0	- 6,0	3,8	1,6	0,7	- 0,9
Bahia	- 5,4	- 3,3	- 4,6	- 18,3	- 1,1	16,7	5,1	- 1,9	2,9	1,9	- 1,0	2,1
Minas Gerais	0,0	- 0,7	1,3	- 0,6	5,5	- 1,8	- 3,3	- 1,1	- 1,8	- 4,0	0,6	6,9
Espírito Santo	- 5,0	0,0	1,4	0,9	2,0	- 5,3	3,4	- 1,4	0,0	- 0,8	- 3,1	6,1
Rio de Janeiro	3,4	1,5	- 4,9	2,1	4,8	- 0,2	- 1,1	0,4	1,0	0,2	- 2,1	2,1
São Paulo	1,1	- 1,3	0,0	- 5,0	3,2	- 1,3	- 2,7	- 0,1	- 1,6	- 2,7	0,9	3,4
Paraná	1,1	- 2,6	1,3	- 2,3	- 2,3	- 6,1	3,8	1,9	- 0,6	1,0	- 0,1	7,7
Santa Catarina	0,6	- 2,0	- 1,7	- 2,3	0,1	- 0,9	- 2,6	2,1	- 1,2	- 4,9	5,1	- 3,2
Rio Grande do Sul	1,6	- 1,5	- 6,8	0,9	0,4	- 0,9	- 3,0	1,7	0,6	4,2	0,0	- 1,6
Mato Grosso	- 8,4	13,4	- 2,6	- 0,8	3,6	- 3,0	1,4	- 2,0	- 4,2	6,4	22,8	1,2
Goiás	3,2	1,6	0,2	- 1,8	3,7	- 1,9	0,6	- 0,8	- 2,4	0,2	0,0	4,7

Fonte: IBGE, Diretoria de Pesquisas, Coordenação de Indústria

Nota: Ponderação PIA-2010

Pesquisa Industrial Mensal - Produção Física

Tabela 4.3 - Indicadores da Produção Industrial, segundo os dados Regionais - Indústria Geral
 Variação percentual mês/mês imediatamente anterior com ajuste sazonal (Base: mês imediatamente anterior)

	2022											
Locais	Jan	Fev	Mar	Abr	Mai	Jun	Jul	Ago	Set	Out	Nov	Dez
Brasil	- 2,4	-	-	-	-	-	-	-	-	-	-	-
Amazonas	- 13,0	-	-	-	-	-	-	-	-	-	-	-
Pará	- 9,8	-	-	-	-	-	-	-	-	-	-	-
Região Nordeste	- 1,6	-	-	-	-	-	-	-	-	-	-	-
Ceará	- 3,8	-	-	-	-	-	-	-	-	-	-	-
Pernambuco	- 5,0	-	-	-	-	-	-	-	-	-	-	-
Bahia	1,2	-	-	-	-	-	-	-	-	-	-	-
Minas Gerais	- 10,7	-	-	-	-	-	-	-	-	-	-	-
Espírito Santo	2,6	-	-	-	-	-	-	-	-	-	-	-
Rio de Janeiro	- 1,4	-	-	-	-	-	-	-	-	-	-	-
São Paulo	- 1,0	-	-	-	-	-	-	-	-	-	-	-
Paraná	- 5,1	-	-	-	-	-	-	-	-	-	-	-
Santa Catarina	0,9	-	-	-	-	-	-	-	-	-	-	-
Rio Grande do Sul	0,8	-	-	-	-	-	-	-	-	-	-	-
Mato Grosso	4,0	-	-	-	-	-	-	-	-	-	-	-
Goiás	- 1,7	-	-	-	-	-	-	-	-	-	-	-

Fonte: IBGE, Diretoria de Pesquisas, Coordenação de Indústria

Nota: Ponderação PIA-2010

