



Indicadores IBGE

Pesquisa Industrial Mensal

Produção Física
Regional

maio 2023

Publicado em 13/07/2023 às 9 horas

Presidente da República
Luiz Inácio Lula da Silva

Ministra do Planejamento e Orçamento
Simone Nassar Tebet

INSTITUTO BRASILEIRO DE GEOGRAFIA E ESTATÍSTICA - IBGE

Presidente
Cimar Azeredo Pereira (substituto)

Diretor-Executivo
Cimar Azeredo Pereira (substituto)

ORGÃOS ESPECÍFICOS SINGULARES

Diretoria de Pesquisas
Cimar Azeredo Pereira

Diretoria de Geociências
Claudio Stenner

Diretoria de Tecnologia da Informação
Carlos Renato Pereira Cotovio

Centro de Documentação e Disseminação de Informações
Carmen Danielle Lins Mendes Macedo

Escola Nacional de Ciências Estatísticas
Maysa Sacramento de Magalhães

UNIDADE RESPONSÁVEL

Diretoria de Pesquisas

Coordenação de Estatísticas Conjunturais em Empresas
Flávio Renato Keim Magheli

Gerência de Análise e Metodologia
Alexandre Pessoa Brandão

Gerência da Pesquisa Industrial Mensal
André Luiz Oliveira Macedo

Colaboradores: (em ordem alfabética)
Bernardo Monteiro dos Anjos de Almeida
Carlos Paulo de Andrade
Denise Rocha Daniel de Deus
Felipe Figueiredo Câmara
Manoela Gonçalves Cabo da Silva
Murilo Lemos Alvim
Nilson Enir de Mattos
Ricardo Neves Tavares

Nota editorial: O momento de lançamento deste produto coincide com mudanças em curso na Administração Pública, resultantes da posse do novo governo em 01.01.2023. As eventuais modificações ocorridas na titularidade do IBGE e de seus Órgãos Específicos Singulares serão creditadas oportunamente, em consonância com as disposições emanadas.

Indicadores IBGE

Plano de divulgação:

Trabalho e rendimento

Pesquisa mensal de emprego*

Pesquisa nacional por amostra de domicílios contínua

Agropecuária

Estatística da produção agrícola **

Estatística da produção pecuária **

Indústria

Pesquisa industrial mensal: emprego e salário ***

Pesquisa industrial mensal: produção física Brasil

Pesquisa industrial mensal: produção física regional

Comércio

Pesquisa mensal de comércio

Serviços

Pesquisa mensal de serviços

Índices, preços e custos

Índice de preços ao produtor – indústrias extrativas e de transformação

Sistema nacional de índices de preços ao consumidor:
IPCA-E

Sistema nacional de índices de preços ao consumidor:
INPC - IPCA

Sistema nacional de pesquisa de custos e índices da construção civil

Contas nacionais trimestrais

Contas nacionais trimestrais: indicadores de volume e valores correntes

* O último fascículo divulgado corresponde a fevereiro de 2016.

** Continuação de: Estatística da produção agropecuária, a partir de janeiro de 2006. A produção agrícola é composta do Levantamento Sistemático da Produção Agrícola. A produção pecuária é composta da Pesquisa Trimestral do Abate de Animais, da Pesquisa Trimestral do Leite, da Pesquisa Trimestral do Couro e da Produção de Ovos de Galinha.

*** O último fascículo divulgado corresponde a dezembro de 2015.

Iniciado em 1982, com a divulgação de indicadores sobre trabalho e rendimento, indústria e preços, o periódico **Indicadores IBGE** passou a incorporar, no decorrer das décadas seguintes, informações sobre agropecuária, contas nacionais trimestrais e serviços, visando contemplar as variadas demandas por estatísticas conjunturais para o País. Outros temas poderão ser abarcados futuramente, de acordo com as necessidades de informação identificadas. O periódico é subdividido em fascículos por temas específicos, que incluem tabelas de resultados, comentários e notas metodológicas. As informações apresentadas estão disponíveis em diferentes níveis geográficos: nacional, regional e metropolitano, variando por fascículo

SUMÁRIO

| | |
|--------------------------|---|
| Notas Metodológicas..... | 3 |
|--------------------------|---|

RESULTADOS PARA MAIO DE 2023

| | |
|------------------|---|
| Comentários..... | 7 |
|------------------|---|

| | |
|-----------------------------------|----|
| Composição da taxa por local..... | 14 |
|-----------------------------------|----|

| | |
|---|----|
| Produtos de maior influência por atividade por local..... | 32 |
|---|----|

| | |
|---|----|
| Resultados por atividades da indústria por local..... | 50 |
|---|----|

| | |
|--|----|
| Tabelas com resultados ajustados sazonalmente por local..... | 68 |
|--|----|

NOTAS METODOLÓGICAS

1 - Os indicadores regionais utilizam dados primários da Pesquisa Industrial Mensal de Produção Física (PIM-PF). Os painéis de produtos e de informantes são específicos para cada local que possui dados divulgados. O painel de produtos e de informantes acompanhado é uma amostra intencional obtida a partir das informações da Pesquisa Industrial Anual - Empresa (PIA-Empresa) e da Pesquisa Industrial Anual - Produto (PIA-Produto) dos anos de 2018 e 2019 e tem como referência a estrutura do Valor da Transformação Industrial. Para a indústria geral, segundo esta variável, os produtos selecionados alcançam, aproximadamente, os seguintes níveis de cobertura: Amazonas, 73 produtos (87%), Pará, 37 produtos (95%), Região Nordeste, 200 produtos (80%); Maranhão, 21 produtos (86%); Ceará, 100 produtos (73%); Rio Grande do Norte, 29 produtos (91%); Pernambuco, 95 produtos (87%); Bahia, 112 produtos (89%); Minas Gerais, 208 produtos (86%); Espírito Santo, 29 produtos (94%); Rio de Janeiro, 143 produtos (90%); São Paulo, 524 produtos (86%); Paraná, 222 produtos (81%); Santa Catarina, 248 produtos (83%); Rio Grande do Sul, 222 produtos (83%); Mato Grosso do Sul, 12 produtos (85%); Mato Grosso, 29 produtos (81%); e Goiás, 90 produtos (82%).

2 - O critério de seleção para as Unidades da Federação que possuem os seus dados divulgados foi o de incluir aqueles que responderam por pelo menos 0,5% do Valor da Transformação Industrial, tomando-se como referência o resultado da PIA-Empresa de 2019, além da Região Nordeste.

3 - A base de ponderação dos indicadores é fixa e tem como referência a estrutura do Valor da Transformação Industrial referente ao ano de 2019. Assim, os pesos atribuídos para as atividades e produtos estão baseados nas pesquisas anuais da indústria de 2019.

4 - A fórmula de cálculo, nos diversos níveis de agregação, baseia-se em uma adaptação do índice de Laspeyres - base fixa em cadeia (com atualização de pesos). Assim, os índices são definidos como médias ponderadas de relativos de quantidades cujos pesos são definidos pelo valor

de cada produto, estimado a partir das quantidades vigentes no mês de comparação (t-1) e dos preços do período base. Conseqüentemente, à medida que um produto apresenta variação de quantum superior à média dos seus congêneres cresce sua importância no seu respectivo segmento industrial de origem. Analogamente, esses movimentos são observados em todos os níveis.

5 - São divulgados cinco tipos de índices:

- **ÍNDICE BASE FIXA MENSAL (NÚMERO-ÍNDICE)**: compara a produção do mês de referência do índice com a média mensal produzida no ano base da pesquisa (2012);
- **ÍNDICE MÊS/MÊS ANTERIOR**: compara a produção do mês de referência do índice com a do mês imediatamente anterior. As séries são obtidas a partir do índice de base fixa mensal ajustado sazonalmente e são divulgadas somente para a indústria geral;
- **ÍNDICE MENSAL**: compara a produção do mês de referência do índice em relação a igual mês do ano anterior;
- **ÍNDICE ACUMULADO NO ANO**: compara a produção acumulada no ano, de janeiro até o mês de referência do índice, em relação a igual período do ano anterior;
- **ÍNDICE ACUMULADO NOS ÚLTIMOS 12 MESES**: compara a produção acumulada nos últimos 12 meses de referência do índice em relação a igual período imediatamente anterior.

6 - Foi realizado o encadeamento das séries de Índices de Base Fixa, encerradas em dezembro de 2022 (base média 2012 = 100), com a série que se iniciou em janeiro de 2022 (base 2022 = 100). A série encadeada tem como referência a média mensal de 2022 = 100 e não altera os resultados das séries dos índices anteriores a 2022 nas seguintes comparações: mês contra igual mês do ano anterior, acumulado no ano e acumulado nos últimos 12 meses. Vale destacar que, em termos regionais, o encadeamento foi realizado para as atividades em que houve uma relativa aderência entre as duas séries.

7 - O ajuste sazonal das séries foi obtido utilizando-se o software X-13 ARIMA-SEATS, U.S. Census Bureau. Considera-se, além dos efeitos sazonais, o tratamento específico para o efeito calendário (Trading Day - TD), a identificação de *outliers* e a correção de dias úteis para feriados móveis (Carnaval, Corpus Christi e Páscoa). Para os feriados de Carnaval e Corpus Christi utilizou-se o programa GENHOL (Generate Holiday Regression Variables), disponibilizado pelo U.S. Census Bureau, de modo a gerar a matriz de coeficientes de regressão. A modelagem foi definida com a série de 240 meses (de janeiro de 2002 a dezembro de 2021) para a indústria geral de cada local, com exceção da de Mato Grosso, que foi definida por 120 meses de informações (de janeiro de 2012 a dezembro de 2021). Maranhão, Rio Grande do Norte e Mato Grosso do Sul não terão séries ajustadas sazonalmente nesse momento, por conta do número reduzido de informações para a realização do ajuste sazonal. Os modelos adotados nas séries divulgadas são os seguintes:

PESQUISA INDUSTRIAL MENSAL PRODUÇÃO FÍSICA - REGIONAL

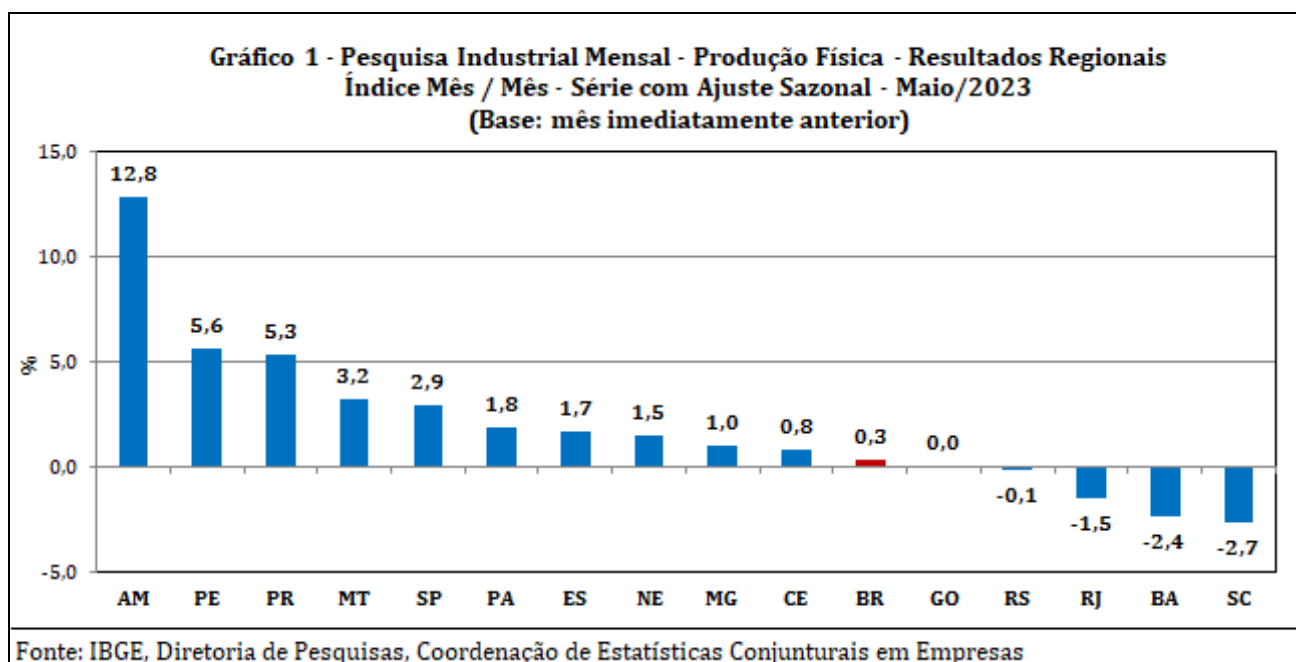
| LOCAL | DECOMPOSIÇÃO | MODELO ARIMA | REGRESSÃO (REGARIMA) |
|-------|----------------|----------------|--|
| NE | Aditivo | (1 1 1)(0 1 1) | Páscoa[1],TC2020.Abr |
| AM | Aditivo | (1 1 1)(0 1 1) | Carnaval,Corpus Christi,AO2012.Jul,TC2020.Abr,LS2020.Jun |
| PA | Multiplicativo | (2 1 1)(0 1 1) | TC2013.Abr,AO2019.Abr |
| CE | Aditivo | (0 1 1)(0 1 1) | Carnaval,Corpus Christi,TC2020.Abr,LS2020.Jul |
| PE | Aditivo | (1 1 1)(0 1 1) | TC2015.Jan,AO2020.Abr |
| BA | Aditivo | (1 1 1)(0 1 1) | Páscoa[1] |
| MG | Aditivo | (1 1 0)(0 1 1) | Carnaval,Corpus Christi,Páscoa[8],LS2008.Nov,TC2008.Dez,AO2012.Jan,AO2018.Mai,TC2020.Abr |
| ES | Aditivo | (0 1 1)(0 1 1) | Carnaval,Corpus Christi,LS2008.Nov,LS2015.Nov |
| RJ | Aditivo | (1 1 1)(0 1 1) | Carnaval,Corpus Christi,TC2008.Dez,AO2012.Jan,LS2015.Set,TC2020.Abr |
| SP | Aditivo | (0 1 1)(2 1 1) | Carnaval,Corpus Christi,Páscoa[1],LS2008.Dez,AO2018.Mai,TC2020.Abr |
| PR | Aditivo | (0 1 1)(0 1 1) | Carnaval,Corpus Christi,Páscoa[1],LS2008.Dez,LS2012.Jan,AO2018.Mai,TC2020.Abr |
| SC | Aditivo | (0 1 0)(0 1 2) | Carnaval,Corpus Christi,Efeito Calendário,Páscoa[1],AO2018.Mai,LS2020.Mar,TC2020.Abr |
| RS | Aditivo | (2 1 1)(0 1 1) | Carnaval,Corpus Christi,Efeito Calendário,Páscoa[1],AO2018.Mai,AO2020.Mar,TC2020.Abr |
| GO | Multiplicativo | (1 0 0)(1 1 1) | Carnaval,Corpus Christi,Constante,Páscoa[1],TC2012.Jan,AO2012.Dez,AO2018.Mai |
| MT | Aditivo | (0 1 1)(0 1 1) | AO2018.Mai |

8 - Os índices apresentados neste documento estão sujeitos à retificação nos dados primários por parte dos informantes da pesquisa, sendo incorporadas revisões a partir de janeiro do ano anterior ao de referência da pesquisa. Os dados ajustados sazonalmente podem ser revisados desde o início da sua série histórica a cada divulgação.

Informações mais detalhadas sobre os procedimentos metodológicos podem ser solicitadas no portal do IBGE, dentro da página "Canais de Atendimento" (<https://www.ibge.gov.br/atendimento.html>); atendimento telefônico 0800-721-8181; ou na Coordenação da Pesquisa - Avenida Chile, 500 - 5º andar - CEP 20031-070 - Rio de Janeiro - RJ, telefone: (21) 2142-4513.

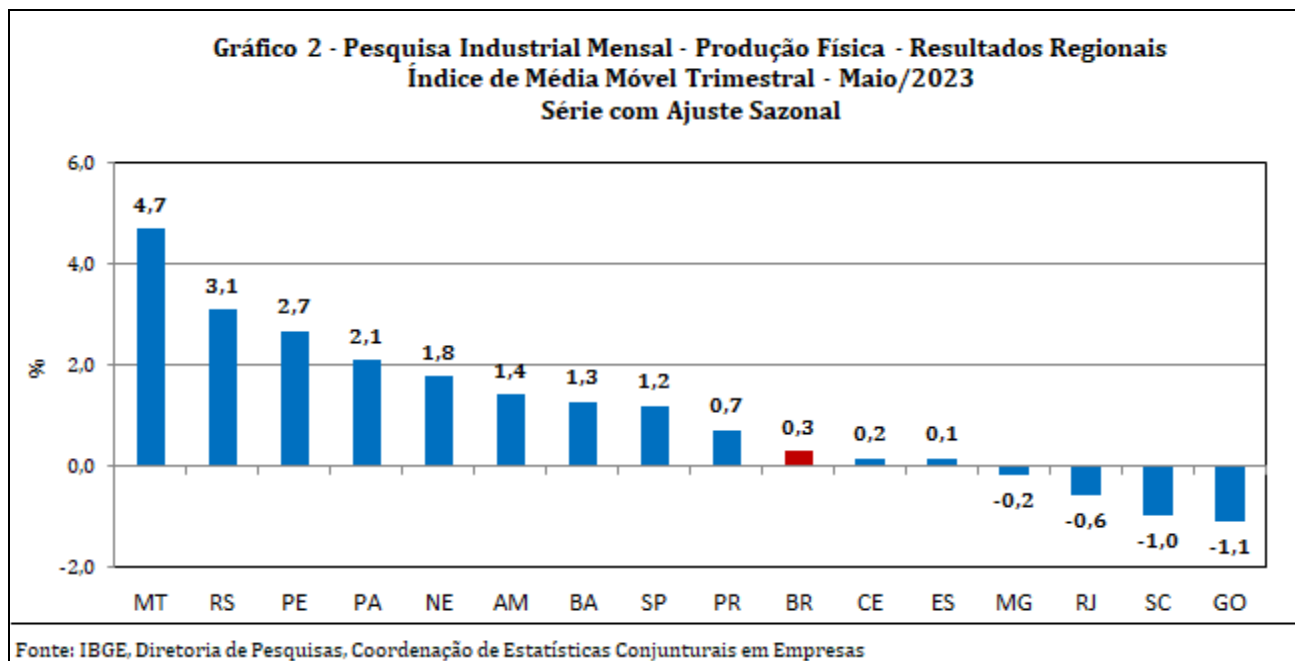
Comentários

Em maio de 2023, a produção industrial nacional mostrou variação positiva de 0,3% frente ao mês imediatamente anterior, na série livre de influências sazonais, com dez dos quinze locais pesquisados apontando taxas positivas. Nesse mês, Amazonas (12,8%), Pernambuco (5,6%) e Paraná (5,3%) assinalaram as expansões mais acentuadas, após registrarem queda no mês anterior: -15,7%, -3,3% e -2,2%, respectivamente. Mato Grosso (3,2%), São Paulo (2,9%), Pará (1,8%), Espírito Santo (1,7%), Região Nordeste (1,5%), Minas Gerais (1,0%) e Ceará (0,8%) também mostraram avanços mais intensos do que a média nacional (0,3%). Por outro lado, Santa Catarina (-2,7%) e Bahia (-2,4%) apontaram os recuos mais elevados nesse mês, com o primeiro eliminando o avanço de 0,9% verificado no mês anterior; e o segundo interrompendo três meses consecutivos de crescimento na produção, período em que acumulou ganho de 11,7%. Rio de Janeiro (-1,5%) e Rio Grande do Sul (-0,1%) completaram o conjunto de locais com índices negativos em maio de 2023, enquanto Goiás (0,0%) repetiu o patamar registrado no mês anterior.



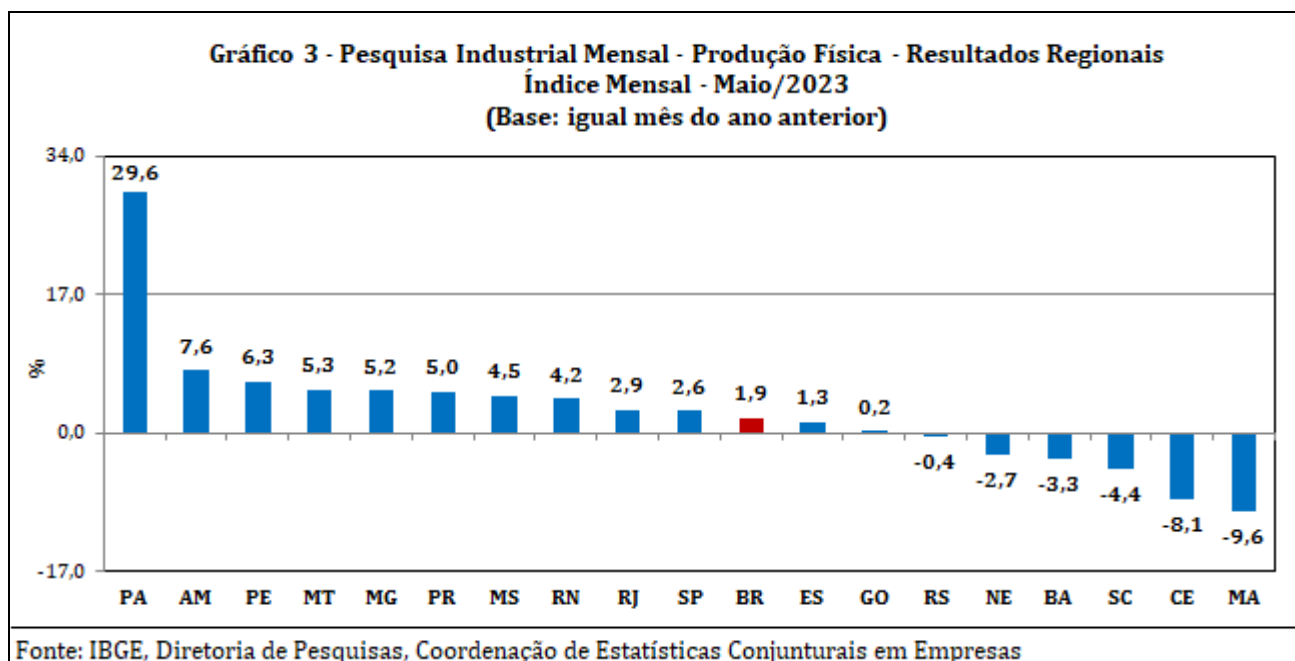
Ainda na série com ajuste sazonal, a evolução do índice de média móvel trimestral para o total da indústria mostrou variação positiva de 0,3% no trimestre encerrado em maio de 2023 frente ao nível do mês anterior, após também avançar em abril (0,1%) e em março (0,2%) últimos. Em termos regionais, ainda em relação ao movimento deste índice na margem, onze dos quinze locais pesquisados apontaram taxas positivas nesse mês, com destaque para os avanços mais acentuados assinalados por Mato Grosso (4,7%), Rio Grande do Sul (3,1%), Pernambuco (2,7%), Pará (2,1%), Região Nordeste (1,8%), Amazonas

(-1,4%), Bahia (1,3%) e São Paulo (1,2%). Por outro lado, Goiás (-1,1%) e Santa Catarina (-1,0%) mostraram os principais recuos em maio de 2023.



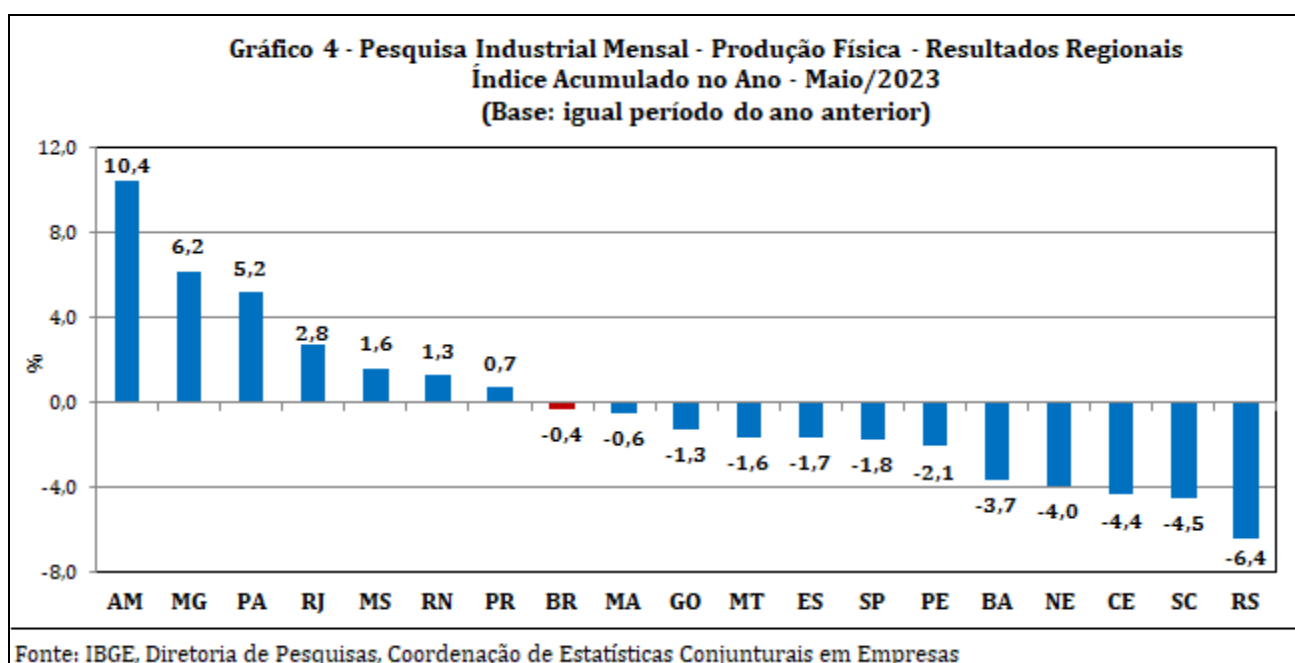
Na comparação com igual mês do ano anterior, o setor industrial assinalou expansão de 1,9% em maio de 2023, com doze dos dezoito locais pesquisados apontando resultados positivos. Vale citar que maio de 2023 (22 dias) teve o mesmo número de dias úteis do que igual mês do ano anterior (22). Nesse mês, Pará (29,6%) mostrou avanço de dois dígitos e o mais intenso, influenciado não só pela baixa base de comparação, uma vez que recuou 20,9% em maio de 2022; mas também pelo crescimento de 36,6% de indústrias extrativas (minérios de ferro, de manganês e de cobre - em bruto ou beneficiados). Amazonas (7,6%), Pernambuco (6,3%), Mato Grosso (5,3%), Minas Gerais (5,2%), Paraná (5,0%), Mato Grosso do Sul (4,5%), Rio Grande do Norte (4,2%), Rio de Janeiro (2,9%) e São Paulo (2,6%) também registraram taxas positivas mais elevadas do que a média nacional (1,9%), enquanto Espírito Santo (1,3%) e Goiás (0,2%) completaram o conjunto de locais com avanço na produção no índice mensal de maio de 2023. Por outro lado, Maranhão (-9,6%) e Ceará (-8,1%) assinalaram os recuos mais acentuados nesse mês, pressionados, principalmente, pelo comportamento negativo observado nos setores de metalurgia (óxido de alumínio) e indústrias extrativas (minérios de ferro pelotizados ou sinterizados e gás natural), no primeiro local; e de confecção de artigos do vestuário e acessórios (vestuário infantil e seus acessórios, calcinhas, camisas, blusas e semelhantes de uso masculino, calças compridas, sutiãs, vestidos e bermudas, jardineiras, shorts, calças e semelhantes), produtos químicos (herbicidas e inseticidas para uso na agricultura) e produtos de metal (rolhas, tampas ou cápsulas metálicas e

latas de alumínio para embalagens), no segundo. Santa Catarina (-4,4%), Bahia (-3,3%), Região Nordeste (-2,7%) e Rio Grande do Sul (-0,4%) mostraram os demais resultados negativos nesse mês.



No indicador acumulado para o período janeiro-maio de 2023, frente a igual período do ano anterior, a redução verificada na produção nacional (-0,4%) alcançou onze dos dezoito locais pesquisados, com destaque para Rio Grande do Sul (-6,4%), pressionado, em grande medida, pelos recuos assinalados nos setores de coque, produtos derivados do petróleo e biocombustíveis (óleo diesel, gasolina automotiva, óleos combustíveis, gás liquefeito de petróleo e naftas), produtos alimentícios (sucos integrais de uva, carnes de suínos congeladas, carnes e miudezas de aves congeladas, rações, leite esterilizado/UHT/Longa Vida, tortas, bagaços, farelos e outros resíduos da extração do óleo de soja, leite em pó e produtos embutidos ou de salame e outras preparações de carnes de aves) e produtos de metal (armas e suas partes, peças e acessórios e artefatos de alumínio para uso doméstico). Santa Catarina (-4,5%), Ceará (-4,4%), Região Nordeste (-4,0%), Bahia (-3,7%), Pernambuco (-2,1%), São Paulo (-1,8%), Espírito Santo (-1,7%), Mato Grosso (-1,6%), Goiás (-1,3%) e Maranhão (-0,6%) também registraram taxas negativas mais elevadas do que a média nacional (-0,4%). Por outro lado, Amazonas (10,4%) e Minas Gerais (6,2%) assinalaram os avanços mais acentuados, impulsionados, em grande parte, pelas atividades de equipamentos de informática, produtos eletrônicos e ópticos (televisores, unidades de memória, terminais de autoatendimento bancário, receptor-decodificador de sinais de vídeo codificados, aparelhos para recepção, conversão ou transmissão de voz, imagens ou outros dados e

rádios para veículos automotores), outros equipamentos de transporte (motocicletas e suas peças e acessórios), coque, produtos derivados do petróleo e biocombustíveis (gasolina automotiva, naftas e querosenes de aviação), produtos de metal (rolhas, tampas ou cápsulas metálicas e aparelhos de barbear) e bebidas (preparações em xarope para fins industriais para elaboração de bebidas), no primeiro local; e de indústrias extrativas (minérios de ferro) e coque, produtos derivados do petróleo e biocombustíveis (óleo diesel, gasolina automotiva, betume de petróleo e álcool etílico), no segundo. Pará (5,2%), Rio de Janeiro (2,8%), Mato Grosso do Sul (1,6%), Rio Grande do Norte (1,3%) e Paraná (0,7%) mostraram os demais resultados positivos nesse mês.



No confronto do resultado do primeiro trimestre de 2023 com o do período abril-maio de 2023, ambas as comparações contra iguais períodos do ano anterior, onze dos dezoito locais pesquisados mostraram ganho de dinamismo, acompanhando, assim, o movimento observado no total nacional, que passou de -0,4% para -0,3%. Em termos regionais, Pará (de -2,2% para 17,2%), Mato Grosso (de -7,8% para 7,5%), Rio Grande do Norte (de -2,7% para 9,0%) e Rio Grande do Sul (de -9,1% para -2,5%) apontaram os ganhos mais acentuados, enquanto Maranhão (de 8,7% para -13,0%), Amazonas (de 14,8% para 4,3%), Ceará (de -1,9% para -8,0%) e Rio de Janeiro (de 5,2% para -0,6%) assinalaram as principais perdas entre os dois períodos.

| Quadro 1 - Indicadores da Produção Industrial | | | |
|--|--------------------------------|------------------|-------------------|
| Pesquisa Industrial Mensal - Produção Física - Resultados Regionais | | | |
| (Base: Igual período do ano anterior) | | | |
| Locais | Variação percentual (%) | | |
| | 4º Tri/22 | 1º Tri/23 | Abr-Mai/23 |
| Amazonas | 0,6 | 14,8 | 4,3 |
| Pará | -8,7 | -2,2 | 17,2 |
| Região Nordeste | -12,2 | -4,0 | -3,9 |
| Maranhão | - | 8,7 | -13,0 |
| Ceará | -11,0 | -1,9 | -8,0 |
| Rio Grande do Norte | - | -2,7 | 9,0 |
| Pernambuco | -18,5 | -3,3 | -0,2 |
| Bahia | -9,9 | -5,1 | -1,5 |
| Minas Gerais | 4,8 | 8,1 | 3,7 |
| Espírito Santo | -16,7 | -2,8 | 0,0 |
| Rio de Janeiro | 8,1 | 5,2 | -0,6 |
| São Paulo | 5,8 | -2,9 | -0,2 |
| Paraná | -10,8 | -0,2 | 2,1 |
| Santa Catarina | -4,7 | -4,1 | -5,1 |
| Rio Grande do Sul | -1,8 | -9,1 | -2,5 |
| Mato Grosso do Sul | - | 3,1 | 0,0 |
| Mato Grosso | 1,0 | -7,8 | 7,5 |
| Goiás | 1,6 | -1,7 | -0,7 |
| Brasil | 0,6 | -0,4 | -0,3 |

Fonte: IBGE, Diretoria de Pesquisas, Coordenação de Estatísticas Conjunturais em Empresas

A taxa anualizada, indicador acumulado nos últimos doze meses, ao mostrar variação nula (0,0%) em maio de 2023, assinalou ligeiro ganho de ritmo frente ao resultado do mês anterior (-0,2%). Em termos regionais, dez dos quinze locais pesquisados registraram taxas negativas em maio de 2023, mas sete apontaram maior dinamismo frente aos índices de abril de 2023. Pará (de -6,1% para -2,6%), Minas Gerais (de 1,3% para 2,3%), Goiás (de -2,2% para -1,7%), Paraná (de -3,4% para -2,9%), São Paulo (de 0,2% para 0,6%) e Rio de Janeiro (de 3,3% para 3,7%) assinalaram os principais ganhos entre abril e maio de 2023, enquanto Bahia (de -0,9% para -3,1%), Mato Grosso (de 9,9% para 8,5%), Ceará (de -4,0% para -5,3%) e Região Nordeste (de -2,4% para -3,6%) mostraram as maiores perdas entre os dois períodos.

Quadro 2 - Indicadores da Produção Industrial
Pesquisa Industrial Mensal - Produção Física - Resultados Regionais
Índice Acumulado nos Últimos Doze Meses
(Base: Últimos doze meses anteriores)

| Locais | Variação percentual (%) | |
|---------------------|-------------------------|------------|
| | Abril/2023 | Maió/2023 |
| Amazonas | 7,6 | 7,1 |
| Pará | -6,1 | -2,6 |
| Região Nordeste | -2,4 | -3,6 |
| Maranhão | - | - |
| Ceará | -4,0 | -5,3 |
| Rio Grande do Norte | - | - |
| Pernambuco | -4,8 | -4,8 |
| Bahia | -0,9 | -3,1 |
| Minas Gerais | 1,3 | 2,3 |
| Espírito Santo | -9,7 | -9,5 |
| Rio de Janeiro | 3,3 | 3,7 |
| São Paulo | 0,2 | 0,6 |
| Paraná | -3,4 | -2,9 |
| Santa Catarina | -3,7 | -3,9 |
| Rio Grande do Sul | -1,4 | -1,7 |
| Mato Grosso do Sul | - | - |
| Mato Grosso | 9,9 | 8,5 |
| Goiás | -2,2 | -1,7 |
| Brasil | -0,2 | 0,0 |

Fonte: IBGE, Diretoria de Pesquisas, Coordenação de Estatísticas Conjunturais em Empresas

Tabela1
Indicadores Conjunturais da Indústria
Resultados Regionais
Maio de 2023

| Locais | Variação (%) | | | |
|---------------------|-----------------------|---------------------|------------------------|--------------------------------|
| | Maio 2023/Abril 2023* | Maio 2023/Maio 2022 | Acumulado Janeiro-Maio | Acumulado nos Últimos 12 Meses |
| Amazonas | 12,8 | 7,6 | 10,4 | 7,1 |
| Pará | 1,8 | 29,6 | 5,2 | -2,6 |
| Região Nordeste | 1,5 | -2,7 | -4,0 | -3,6 |
| Maranhão | - | -9,6 | -0,6 | - |
| Ceará | 0,8 | -8,1 | -4,4 | -5,3 |
| Rio Grande do Norte | - | 4,2 | 1,3 | - |
| Pernambuco | 5,6 | 6,3 | -2,1 | -4,8 |
| Bahia | -2,4 | -3,3 | -3,7 | -3,1 |
| Minas Gerais | 1,0 | 5,2 | 6,2 | 2,3 |
| Espírito Santo | 1,7 | 1,3 | -1,7 | -9,5 |
| Rio de Janeiro | -1,5 | 2,9 | 2,8 | 3,7 |
| São Paulo | 2,9 | 2,6 | -1,8 | 0,6 |
| Paraná | 5,3 | 5,0 | 0,7 | -2,9 |
| Santa Catarina | -2,7 | -4,4 | -4,5 | -3,9 |
| Rio Grande do Sul | -0,1 | -0,4 | -6,4 | -1,7 |
| Mato Grosso do Sul | - | 4,5 | 1,6 | - |
| Mato Grosso | 3,2 | 5,3 | -1,6 | 8,5 |
| Goiás | 0,0 | 0,2 | -1,3 | -1,7 |
| Brasil | 0,3 | 1,9 | -0,4 | 0,0 |

Fonte: IBGE, Diretoria de Pesquisas, Coordenação de Estatísticas Conjunturais em Empresas

* Série com Ajuste Sazonal

Quadro 3.1 - Composição da Taxa de Crescimento da Indústria Geral ⁽¹⁾ (p.p.) - Amazonas
Maio de 2023

| Atividades de Indústria | Maio 2023 / Maio 2022 | Acumulado Janeiro-Maio | Acumulado nos Últimos 12 Meses |
|--|----------------------------------|-----------------------------------|---|
| Indústrias Extrativas | 0,10 | -0,01 | - |
| Produtos Alimentícios | - | - | - |
| Bebidas | -0,08 | 0,60 | - |
| Produtos do Fumo | - | - | - |
| Produtos Têxteis | - | - | - |
| Confecção de Artigos do Vestuário e Acessórios | - | - | - |
| Couro, Artigos para Viagem e Calçados | - | - | - |
| Produtos de Madeira | - | - | - |
| Celulose, Papel e Produtos de Papel | - | - | - |
| Impressão e Reprodução de Gravações | - | - | - |
| Coque, Produtos Derivados do Petróleo e Biocombustíveis | 2,30 | 1,75 | - |
| Produtos Químicos | 0,74 | 0,20 | - |
| Produtos Farmoquímicos e Farmacêuticos | - | - | - |
| Produtos de Borracha e de Material Plástico | 0,07 | 0,15 | - |
| Minerais Não Metálicos | - | - | - |
| Metalurgia | - | - | - |
| Produtos de Metal - exclusive Máquinas e Equipamentos | 1,35 | 0,77 | - |
| Equipamentos de Informática, Produtos Eletrônicos e Outros | 0,81 | 4,68 | - |
| Máquinas, Aparelhos e Materiais Elétricos | 0,03 | -0,21 | - |
| Máquinas e Equipamentos | -0,56 | 0,13 | - |
| Veículos Automotores, Reboques e Carrocerias | - | - | - |
| Outros Equipamentos de Transporte | 2,21 | 1,89 | - |
| Móveis | - | - | - |
| Produtos Diversos | 0,68 | 0,48 | - |
| Manutenção, Reparação e Instalação de Máquinas e Equipamentos. | - | - | - |
| Indústria Geral | 7,6 | 10,4 | 7,1 |

Fonte: IBGE, Diretoria de Pesquisas, Coordenação de Estatísticas Conjunturais em Empresas

⁽¹⁾ $C = (I_g - 100) \cdot K$, onde: C=Participação da atividade na formação do total da taxa de crescimento, I_g=Indicador da atividade e K= peso da atividade no total da Indústria Geral.

*No indicador acumulado nos últimos 12 meses, por conta do processo de reformulação da pesquisa, somente a partir de dezembro de 2023 (quando a mesma amostra completará 24 meses de coleta) será publicada a composição da taxa.

**Quadro 3.2 - Composição da Taxa de Crescimento da Indústria Geral ⁽¹⁾ (p.p.) - Pará
Maio de 2023**

| Atividades de Indústria | Maio 2023 / Maio 2022 | Acumulado Janeiro-Maio | Acumulado nos Últimos 12 Meses |
|--|----------------------------------|-----------------------------------|---|
| Indústrias Extrativas | 29,83 | 6,34 | - |
| Produtos Alimentícios | 0,30 | -0,40 | - |
| Bebidas | -0,13 | -0,10 | - |
| Produtos do Fumo | - | - | - |
| Produtos Têxteis | - | - | - |
| Confecção de Artigos do Vestuário e Acessórios | - | - | - |
| Couro, Artigos para Viagem e Calçados | - | - | - |
| Produtos de Madeira | -0,02 | 0,03 | - |
| Celulose, Papel e Produtos de Papel | -0,53 | -0,88 | - |
| Impressão e Reprodução de Gravações | - | - | - |
| Coque, Produtos Derivados do Petróleo e Biocombustíveis | - | - | - |
| Produtos Químicos | - | - | - |
| Produtos Fardoquímicos e Farmacêuticos | - | - | - |
| Produtos de Borracha e de Material Plástico | - | - | - |
| Minerais Não Metálicos | -0,44 | -0,28 | - |
| Metalurgia | 0,58 | 0,49 | - |
| Produtos de Metal - exclusive Máquinas e Equipamentos | - | - | - |
| Equipamentos de Informática, Produtos Eletrônicos e Outros | - | - | - |
| Máquinas, Aparelhos e Materiais Elétricos | - | - | - |
| Máquinas e Equipamentos | - | - | - |
| Veículos Automotores, Reboques e Carrocerias | - | - | - |
| Outros Equipamentos de Transporte | - | - | - |
| Móveis | - | - | - |
| Produtos Diversos | - | - | - |
| Manutenção, Reparação e Instalação de Máquinas e Equipamentos. | - | - | - |
| Indústria Geral | 29,6 | 5,2 | -2,6 |

Fonte: IBGE, Diretoria de Pesquisas, Coordenação de Estatísticas Conjunturais em Empresas

⁽¹⁾ $C = (I_g - 100) \cdot K$, onde: C=Participação da atividade na formação do total da taxa de crescimento, I_g=Indicador da atividade e K= peso da atividade no total da Indústria Geral.

*No indicador acumulado nos últimos 12 meses, por conta do processo de reformulação da pesquisa, somente a partir de dezembro de 2023 (quando a mesma amostra completará 24 meses de coleta) será publicada a composição da taxa.

Quadro 3.3 - Composição da Taxa de Crescimento da Indústria Geral ⁽¹⁾ (p.p.) - Região Nordeste
Maio de 2023

| Atividades de Indústria | Maio 2023 / Maio 2022 | Acumulado Janeiro-Maio | Acumulado nos Últimos 12 Meses |
|--|----------------------------------|-----------------------------------|---|
| Indústrias Extrativas | -1,92 | -2,90 | - |
| Produtos Alimentícios | 1,22 | 1,24 | - |
| Bebidas | -0,20 | 0,06 | - |
| Produtos do Fumo | - | - | - |
| Produtos Têxteis | -0,01 | -0,07 | - |
| Confecção de Artigos do Vestuário e Acessórios | -0,70 | -0,22 | - |
| Couro, Artigos para Viagem e Calçados | 0,29 | 0,18 | - |
| Produtos de Madeira | - | - | - |
| Celulose, Papel e Produtos de Papel | -0,23 | -0,02 | - |
| Impressão e Reprodução de Gravações | - | - | - |
| Coque, Produtos Derivados do Petróleo e Biocombustíveis | 0,43 | -0,07 | - |
| Produtos Químicos | -0,85 | -1,10 | - |
| Produtos Fardoquímicos e Farmacêuticos | - | - | - |
| Produtos de Borracha e de Material Plástico | 0,02 | 0,30 | - |
| Minerais Não Metálicos | -0,49 | -0,77 | - |
| Metalurgia | -0,22 | 0,16 | - |
| Produtos de Metal - exclusive Máquinas e Equipamentos | -0,95 | -0,55 | - |
| Equipamentos de Informática, Produtos Eletrônicos e Outros | - | - | - |
| Máquinas, Aparelhos e Materiais Elétricos | -0,39 | -0,36 | - |
| Máquinas e Equipamentos | - | - | - |
| Veículos Automotores, Reboques e Carrocerias | 1,32 | 0,14 | - |
| Outros Equipamentos de Transporte | - | - | - |
| Móveis | - | - | - |
| Produtos Diversos | - | - | - |
| Manutenção, Reparação e Instalação de Máquinas e Equipamentos. | - | - | - |
| Indústria Geral | -2,7 | -4,0 | -3,6 |

Fonte: IBGE, Diretoria de Pesquisas, Coordenação de Estatísticas Conjunturais em Empresas

⁽¹⁾ $C = (I_g - 100) \cdot K$, onde: C=Participação da atividade na formação do total da taxa de crescimento, I_g=Indicador da atividade e K= peso da atividade no total da Indústria Geral.

*No indicador acumulado nos últimos 12 meses, por conta do processo de reformulação da pesquisa, somente a partir de dezembro de 2023 (quando a mesma amostra completará 24 meses de coleta) será publicada a composição da taxa.

**Quadro 3.4 - Composição da Taxa de Crescimento da Indústria Geral ⁽¹⁾ (p.p.) - Maranhão
Maio de 2023**

| Atividades de Indústria | Maio 2023 / Maio 2022 | Acumulado Janeiro-Maio | Acumulado nos Últimos 12 Meses |
|--|----------------------------------|-----------------------------------|---|
| Indústrias Extrativas | -5,39 | -2,01 | - |
| Produtos Alimentícios | 2,74 | 2,59 | - |
| Bebidas | -0,73 | -0,42 | - |
| Produtos do Fumo | - | - | - |
| Produtos Têxteis | - | - | - |
| Confecção de Artigos do Vestuário e Acessórios | - | - | - |
| Couro, Artigos para Viagem e Calçados | - | - | - |
| Produtos de Madeira | - | - | - |
| Celulose, Papel e Produtos de Papel | 0,74 | 3,61 | - |
| Impressão e Reprodução de Gravações | - | - | - |
| Coque, Produtos Derivados do Petróleo e Biocombustíveis | - | - | - |
| Produtos Químicos | - | - | - |
| Produtos Farmoquímicos e Farmacêuticos | - | - | - |
| Produtos de Borracha e de Material Plástico | - | - | - |
| Minerais Não Metálicos | -0,06 | -0,15 | - |
| Metalurgia | -6,96 | -4,17 | - |
| Produtos de Metal - exclusive Máquinas e Equipamentos | - | - | - |
| Equipamentos de Informática, Produtos Eletrônicos e Outros | - | - | - |
| Máquinas, Aparelhos e Materiais Elétricos | - | - | - |
| Máquinas e Equipamentos | - | - | - |
| Veículos Automotores, Reboques e Carrocerias | - | - | - |
| Outros Equipamentos de Transporte | - | - | - |
| Móveis | - | - | - |
| Produtos Diversos | - | - | - |
| Manutenção, Reparação e Instalação de Máquinas e Equipamentos. | - | - | - |
| Indústria Geral | -9,6 | -0,6 | |

Fonte: IBGE, Diretoria de Pesquisas, Coordenação de Estatísticas Conjunturais em Empresas

⁽¹⁾ $C = (I_g - 100) \cdot K$, onde: C=Participação da atividade na formação do total da taxa de crescimento, I_g =Indicador da atividade e K= peso da atividade no total da Indústria Geral.

*No indicador acumulado nos últimos 12 meses, por conta do processo de reformulação da pesquisa, somente a partir de dezembro de 2023 (quando a mesma amostra completará 24 meses de coleta) será publicada a composição da taxa.

Quadro 3.5 - Composição da Taxa de Crescimento da Indústria Geral ⁽¹⁾ (p.p.) - Ceará
Maio de 2023

| Atividades de Indústria | Maio 2023 / Maio 2022 | Acumulado Janeiro-Maio | Acumulado nos Últimos 12 Meses |
|--|--------------------------|---------------------------|-----------------------------------|
| Indústrias Extrativas | - | - | - |
| Produtos Alimentícios | 1,45 | 0,85 | - |
| Bebidas | -0,18 | 0,21 | - |
| Produtos do Fumo | - | - | - |
| Produtos Têxteis | 1,38 | 1,50 | - |
| Confecção de Artigos do Vestuário e Acessórios | -3,46 | -2,94 | - |
| Couro, Artigos para Viagem e Calçados | -0,71 | 0,55 | - |
| Produtos de Madeira | - | - | - |
| Celulose, Papel e Produtos de Papel | - | - | - |
| Impressão e Reprodução de Gravações | - | - | - |
| Coque, Produtos Derivados do Petróleo e Biocombustíveis | -0,51 | 0,37 | - |
| Produtos Químicos | -3,12 | -1,72 | - |
| Produtos Farmoquímicos e Farmacêuticos | - | - | - |
| Produtos de Borracha e de Material Plástico | - | - | - |
| Minerais Não Metálicos | -0,15 | -0,32 | - |
| Metalurgia | -0,68 | -0,97 | - |
| Produtos de Metal - exclusive Máquinas e Equipamentos | -1,40 | -1,40 | - |
| Equipamentos de Informática, Produtos Eletrônicos e Outros | - | - | - |
| Máquinas, Aparelhos e Materiais Elétricos | -0,70 | -0,51 | - |
| Máquinas e Equipamentos | - | - | - |
| Veículos Automotores, Reboques e Carrocerias | - | - | - |
| Outros Equipamentos de Transporte | - | - | - |
| Móveis | - | - | - |
| Produtos Diversos | - | - | - |
| Manutenção, Reparação e Instalação de Máquinas e Equipamentos. | - | - | - |
| Indústria Geral | -8,1 | -4,4 | -5,3 |

Fonte: IBGE, Diretoria de Pesquisas, Coordenação de Estatísticas Conjunturais em Empresas

⁽¹⁾ $C = (I_g - 100) \cdot K$, onde: C=Participação da atividade na formação do total da taxa de crescimento, I_g=Indicador da atividade e K= peso da atividade no total da Indústria Geral.

*No indicador acumulado nos últimos 12 meses, por conta do processo de reformulação da pesquisa, somente a partir de dezembro de 2023 (quando a mesma amostra completará 24 meses de coleta) será publicada a composição da taxa.

Quadro 3.6 - Composição da Taxa de Crescimento da Indústria Geral ⁽¹⁾ (p.p.) - Rio Grande do Norte
Maio de 2023

| Atividades de Indústria | Maio 2023 / Maio 2022 | Acumulado Janeiro-Maio | Acumulado nos Últimos 12 Meses |
|--|--------------------------|---------------------------|-----------------------------------|
| Indústrias Extrativas | 0,42 | -0,60 | - |
| Produtos Alimentícios | 1,41 | 3,19 | - |
| Bebidas | - | - | - |
| Produtos do Fumo | - | - | - |
| Produtos Têxteis | - | - | - |
| Confecção de Artigos do Vestuário e Acessórios | -2,33 | 0,67 | - |
| Couro, Artigos para Viagem e Calçados | - | - | - |
| Produtos de Madeira | - | - | - |
| Celulose, Papel e Produtos de Papel | - | - | - |
| Impressão e Reprodução de Gravações | - | - | - |
| Coque, Produtos Derivados do Petróleo e Biocombustíveis | 4,66 | -1,99 | - |
| Produtos Químicos | - | - | - |
| Produtos Farmoquímicos e Farmacêuticos | - | - | - |
| Produtos de Borracha e de Material Plástico | - | - | - |
| Minerais Não Metálicos | - | - | - |
| Metalurgia | - | - | - |
| Produtos de Metal - exclusive Máquinas e Equipamentos | - | - | - |
| Equipamentos de Informática, Produtos Eletrônicos e Outros | - | - | - |
| Máquinas, Aparelhos e Materiais Elétricos | - | - | - |
| Máquinas e Equipamentos | - | - | - |
| Veículos Automotores, Reboques e Carrocerias | - | - | - |
| Outros Equipamentos de Transporte | - | - | - |
| Móveis | - | - | - |
| Produtos Diversos | - | - | - |
| Manutenção, Reparação e Instalação de Máquinas e Equipamentos. | - | - | - |
| Indústria Geral | 4,2 | 1,3 | |

Fonte: IBGE, Diretoria de Pesquisas, Coordenação de Estatísticas Conjunturais em Empresas

⁽¹⁾ $C = (I_g - 100) \cdot K$, onde: C=Participação da atividade na formação do total da taxa de crescimento, I_g=Indicador da atividade e K= peso da atividade no total da Indústria Geral.

*No indicador acumulado nos últimos 12 meses, por conta do processo de reformulação da pesquisa, somente a partir de dezembro de 2023 (quando a mesma amostra completará 24 meses de coleta) será publicada a composição da taxa.

Quadro 3.7 - Composição da Taxa de Crescimento da Indústria Geral ⁽¹⁾ (p.p.) - Pernambuco
Maio de 2023

| Atividades de Indústria | Maio 2023 / Maio 2022 | Acumulado Janeiro-Maio | Acumulado nos Últimos 12 Meses |
|--|----------------------------------|-----------------------------------|---|
| Indústrias Extrativas | - | - | - |
| Produtos Alimentícios | -1,51 | -1,03 | - |
| Bebidas | 0,14 | 0,18 | - |
| Produtos do Fumo | - | - | - |
| Produtos Têxteis | - | - | - |
| Confecção de Artigos do Vestuário e Acessórios | - | - | - |
| Couro, Artigos para Viagem e Calçados | - | - | - |
| Produtos de Madeira | - | - | - |
| Celulose, Papel e Produtos de Papel | 0,05 | -0,11 | - |
| Impressão e Reprodução de Gravações | - | - | - |
| Coque, Produtos Derivados do Petróleo e Biocombustíveis | 4,96 | 3,49 | - |
| Produtos Químicos | -0,06 | -1,62 | - |
| Produtos Farmoquímicos e Farmacêuticos | - | - | - |
| Produtos de Borracha e de Material Plástico | 0,41 | 0,25 | - |
| Minerais Não Metálicos | -1,57 | -2,68 | - |
| Metalurgia | 0,38 | -0,09 | - |
| Produtos de Metal - exclusive Máquinas e Equipamentos | -0,90 | -0,75 | - |
| Equipamentos de Informática, Produtos Eletrônicos e Outros | - | - | - |
| Máquinas, Aparelhos e Materiais Elétricos | 1,32 | 0,33 | - |
| Máquinas e Equipamentos | - | - | - |
| Veículos Automotores, Reboques e Carrocerias | 2,58 | -0,59 | - |
| Outros Equipamentos de Transporte | 0,56 | 0,53 | - |
| Móveis | - | - | - |
| Produtos Diversos | - | - | - |
| Manutenção, Reparação e Instalação de Máquinas e Equipamentos. | - | - | - |
| Indústria Geral | 6,3 | -2,1 | -4,8 |

Fonte: IBGE, Diretoria de Pesquisas, Coordenação de Estatísticas Conjunturais em Empresas

⁽¹⁾ $C = (I_g - 100) \cdot K$, onde: C=Participação da atividade na formação do total da taxa de crescimento, I_g=Indicador da atividade e K= peso da atividade no total da Indústria Geral.

*No indicador acumulado nos últimos 12 meses, por conta do processo de reformulação da pesquisa, somente a partir de dezembro de 2023 (quando a mesma amostra completará 24 meses de coleta) será publicada a composição da taxa.

Quadro 3.8 - Composição da Taxa de Crescimento da Indústria Geral ⁽¹⁾ (p.p.) - Bahia

Maio de 2023

| Atividades de Indústria | Maio 2023 / Maio 2022 | Acumulado Janeiro-Maio | Acumulado nos Últimos 12 Meses |
|--|--------------------------|---------------------------|-----------------------------------|
| Indústrias Extrativas | -1,24 | -2,94 | - |
| Produtos Alimentícios | 2,10 | 1,13 | - |
| Bebidas | -0,39 | 0,06 | - |
| Produtos do Fumo | - | - | - |
| Produtos Têxteis | - | - | - |
| Confecção de Artigos do Vestuário e Acessórios | - | - | - |
| Couro, Artigos para Viagem e Calçados | 0,56 | 0,12 | - |
| Produtos de Madeira | - | - | - |
| Celulose, Papel e Produtos de Papel | -0,61 | -0,61 | - |
| Impressão e Reprodução de Gravações | - | - | - |
| Coque, Produtos Derivados do Petróleo e Biocombustíveis | -2,09 | -0,15 | - |
| Produtos Químicos | -0,86 | -1,17 | - |
| Produtos Farmoquímicos e Farmacêuticos | - | - | - |
| Produtos de Borracha e de Material Plástico | -0,09 | -0,20 | - |
| Minerais Não Metálicos | -0,04 | -0,06 | - |
| Metalurgia | -0,07 | 0,51 | - |
| Produtos de Metal - exclusive Máquinas e Equipamentos | - | - | - |
| Equipamentos de Informática, Produtos Eletrônicos e Outros | - | - | - |
| Máquinas, Aparelhos e Materiais Elétricos | -0,55 | -0,36 | - |
| Máquinas e Equipamentos | - | - | - |
| Veículos Automotores, Reboques e Carrocerias | - | - | - |
| Outros Equipamentos de Transporte | - | - | - |
| Móveis | - | - | - |
| Produtos Diversos | - | - | - |
| Manutenção, Reparação e Instalação de Máquinas e Equipamentos. | - | - | - |
| Indústria Geral | -3,3 | -3,7 | -3,1 |

Fonte: IBGE, Diretoria de Pesquisas, Coordenação de Estatísticas Conjunturais em Empresas

⁽¹⁾ $C = (I_g - 100) \cdot K$, onde: C=Participação da atividade na formação do total da taxa de crescimento, I_g=Indicador da atividade e K= peso da atividade no total da Indústria Geral.

*No indicador acumulado nos últimos 12 meses, por conta do processo de reformulação da pesquisa, somente a partir de dezembro de 2023 (quando a mesma amostra completará 24 meses de coleta) será publicada a composição da taxa.

Quadro 3.9 - Composição da Taxa de Crescimento da Indústria Geral ⁽¹⁾ (p.p.) - Minas Gerais
Maio de 2023

| Atividades de Indústria | Maio 2023 / Maio 2022 | Acumulado Janeiro-Maio | Acumulado nos Últimos 12 Meses |
|--|----------------------------------|-----------------------------------|---|
| Indústrias Extrativas | 1,50 | 3,71 | - |
| Produtos Alimentícios | 0,84 | -0,01 | - |
| Bebidas | -0,35 | -0,04 | - |
| Produtos do Fumo | -0,10 | 0,04 | - |
| Produtos Têxteis | - | - | - |
| Confecção de Artigos do Vestuário e Acessórios | - | - | - |
| Couro, Artigos para Viagem e Calçados | - | - | - |
| Produtos de Madeira | - | - | - |
| Celulose, Papel e Produtos de Papel | 0,36 | 0,20 | - |
| Impressão e Reprodução de Gravações | - | - | - |
| Coque, Produtos Derivados do Petróleo e Biocombustíveis | 0,90 | 1,50 | - |
| Produtos Químicos | -0,82 | -0,47 | - |
| Produtos Farmoquímicos e Farmacêuticos | - | - | - |
| Produtos de Borracha e de Material Plástico | 0,15 | 0,31 | - |
| Minerais Não Metálicos | -0,17 | -0,13 | - |
| Metalurgia | 1,04 | 0,20 | - |
| Produtos de Metal - exclusive Máquinas e Equipamentos | 0,54 | 0,21 | - |
| Equipamentos de Informática, Produtos Eletrônicos e Outros | - | - | - |
| Máquinas, Aparelhos e Materiais Elétricos | -0,04 | -0,23 | - |
| Máquinas e Equipamentos | 0,88 | 0,32 | - |
| Veículos Automotores, Reboques e Carrocerias | 0,44 | 0,56 | - |
| Outros Equipamentos de Transporte | - | - | - |
| Móveis | - | - | - |
| Produtos Diversos | - | - | - |
| Manutenção, Reparação e Instalação de Máquinas e Equipamentos. | - | - | - |
| Indústria Geral | 5,2 | 6,2 | 2,3 |

Fonte: IBGE, Diretoria de Pesquisas, Coordenação de Estatísticas Conjunturais em Empresas

⁽¹⁾ $C = (I_g - 100) \cdot K$, onde: C=Participação da atividade na formação do total da taxa de crescimento, I_g=Indicador da atividade e K= peso da atividade no total da Indústria Geral.

*No indicador acumulado nos últimos 12 meses, por conta do processo de reformulação da pesquisa, somente a partir de dezembro de 2023 (quando a mesma amostra completará 24 meses de coleta) será publicada a composição da taxa.

Quadro 3.10 - Composição da Taxa de Crescimento da Indústria Geral ⁽¹⁾ (p.p.) - Espírito Santo
Maio de 2023

| Atividades de Indústria | Maio 2023 / Maio 2022 | Acumulado Janeiro-Maio | Acumulado nos Últimos 12 Meses |
|--|----------------------------------|-----------------------------------|---|
| Indústrias Extrativas | 5,08 | 2,34 | - |
| Produtos Alimentícios | 0,51 | -0,06 | - |
| Bebidas | - | - | - |
| Produtos do Fumo | - | - | - |
| Produtos Têxteis | - | - | - |
| Confecção de Artigos do Vestuário e Acessórios | - | - | - |
| Couro, Artigos para Viagem e Calçados | - | - | - |
| Produtos de Madeira | - | - | - |
| Celulose, Papel e Produtos de Papel | -0,54 | -0,25 | - |
| Impressão e Reprodução de Gravações | - | - | - |
| Coque, Produtos Derivados do Petróleo e Biocombustíveis | - | - | - |
| Produtos Químicos | - | - | - |
| Produtos Fardoquímicos e Farmacêuticos | - | - | - |
| Produtos de Borracha e de Material Plástico | - | - | - |
| Mínerais Não Metálicos | -2,34 | -2,06 | - |
| Metalurgia | -1,42 | -1,64 | - |
| Produtos de Metal - exclusive Máquinas e Equipamentos | - | - | - |
| Equipamentos de Informática, Produtos Eletrônicos e Outros | - | - | - |
| Máquinas, Aparelhos e Materiais Elétricos | - | - | - |
| Máquinas e Equipamentos | - | - | - |
| Veículos Automotores, Reboques e Carrocerias | - | - | - |
| Outros Equipamentos de Transporte | - | - | - |
| Móveis | - | - | - |
| Produtos Diversos | - | - | - |
| Manutenção, Reparação e Instalação de Máquinas e Equipamentos. | - | - | - |
| Indústria Geral | 1,3 | -1,7 | -9,5 |

Fonte: IBGE, Diretoria de Pesquisas, Coordenação de Estatísticas Conjunturais em Empresas

⁽¹⁾ $C = (I_g - 100) \cdot K$, onde: C=Participação da atividade na formação do total da taxa de crescimento, I_g=Indicador da atividade e K= peso da atividade no total da Indústria Geral.

*No indicador acumulado nos últimos 12 meses, por conta do processo de reformulação da pesquisa, somente a partir de dezembro de 2023 (quando a mesma amostra completará 24 meses de coleta) será publicada a composição da taxa.

Quadro 3.11 - Composição da Taxa de Crescimento da Indústria Geral ⁽¹⁾ (p.p.) - Rio de Janeiro
Maio de 2023

| Atividades de Indústria | Maio 2023 / Maio 2022 | Acumulado Janeiro-Maio | Acumulado nos Últimos 12 Meses |
|--|----------------------------------|-----------------------------------|---|
| Indústrias Extrativas | 5,50 | 1,94 | - |
| Produtos Alimentícios | -0,08 | -0,18 | - |
| Bebidas | -0,17 | 0,03 | - |
| Produtos do Fumo | - | - | - |
| Produtos Têxteis | - | - | - |
| Confecção de Artigos do Vestuário e Acessórios | -0,19 | -0,01 | - |
| Couro, Artigos para Viagem e Calçados | - | - | - |
| Produtos de Madeira | - | - | - |
| Celulose, Papel e Produtos de Papel | - | - | - |
| Impressão e Reprodução de Gravações | - | - | - |
| Coque, Produtos Derivados do Petróleo e Biocombustíveis | -1,38 | 2,41 | - |
| Produtos Químicos | -0,71 | -0,38 | - |
| Produtos Farmoquímicos e Farmacêuticos | -0,36 | -0,22 | - |
| Produtos de Borracha e de Material Plástico | -0,30 | -0,23 | - |
| Mínerais Não Metálicos | 0,24 | 0,16 | - |
| Metalurgia | 0,24 | -0,42 | - |
| Produtos de Metal - exclusive Máquinas e Equipamentos | -0,22 | -0,35 | - |
| Equipamentos de Informática, Produtos Eletrônicos e Outros | - | - | - |
| Máquinas, Aparelhos e Materiais Elétricos | - | - | - |
| Máquinas e Equipamentos | 0,24 | -0,05 | - |
| Veículos Automotores, Reboques e Carrocerias | -0,10 | -0,12 | - |
| Outros Equipamentos de Transporte | 0,27 | 0,32 | - |
| Móveis | - | - | - |
| Produtos Diversos | - | - | - |
| Manutenção, Reparação e Instalação de Máquinas e Equipamentos. | -0,10 | -0,14 | - |
| Indústria Geral | 2,9 | 2,8 | 3,7 |

Fonte: IBGE, Diretoria de Pesquisas, Coordenação de Estatísticas Conjunturais em Empresas

⁽¹⁾ $C = (I_g - 100) \cdot K$, onde: C=Participação da atividade na formação do total da taxa de crescimento, I_g=Indicador da atividade e K= peso da atividade no total da Indústria Geral.

*No indicador acumulado nos últimos 12 meses, por conta do processo de reformulação da pesquisa, somente a partir de dezembro de 2023 (quando a mesma amostra completará 24 meses de coleta) será publicada a composição da taxa.

Quadro 3.12 - Composição da Taxa de Crescimento da Indústria Geral ⁽¹⁾ (p.p.) - São Paulo
Maio de 2023

| Atividades de Indústria | Maio 2023 / Maio 2022 | Acumulado Janeiro-Maio | Acumulado nos Últimos 12 Meses |
|--|--------------------------|---------------------------|-----------------------------------|
| Indústrias Extrativas | -0,24 | -0,32 | - |
| Produtos Alimentícios | 1,35 | 0,14 | - |
| Bebidas | -0,06 | -0,12 | - |
| Produtos do Fumo | - | - | - |
| Produtos Têxteis | 0,25 | 0,24 | - |
| Confecção de Artigos do Vestuário e Acessórios | 0,12 | -0,04 | - |
| Couro, Artigos para Viagem e Calçados | - | - | - |
| Produtos de Madeira | - | - | - |
| Celulose, Papel e Produtos de Papel | 0,30 | 0,07 | - |
| Impressão e Reprodução de Gravações | - | - | - |
| Coque, Produtos Derivados do Petróleo e Biocombustíveis | 2,06 | -0,12 | - |
| Produtos Químicos | -0,92 | -0,77 | - |
| Produtos Farmoquímicos e Farmacêuticos | 0,48 | 1,02 | - |
| Produtos de Borracha e de Material Plástico | 0,10 | 0,30 | - |
| Minerais Não Metálicos | -0,17 | -0,37 | - |
| Meturgia | -0,28 | -0,33 | - |
| Produtos de Metal - exclusive Máquinas e Equipamentos | -0,11 | -0,14 | - |
| Equipamentos de Informática, Produtos Eletrônicos e Outros | -1,10 | -1,14 | - |
| Máquinas, Aparelhos e Materiais Elétricos | 0,09 | -0,07 | - |
| Máquinas e Equipamentos | -0,02 | -0,54 | - |
| Veículos Automotores, Reboques e Carrocerias | 0,34 | 0,10 | - |
| Outros Equipamentos de Transporte | 0,47 | 0,29 | - |
| Móveis | - | - | - |
| Produtos Diversos | - | - | - |
| Manutenção, Reparação e Instalação de Máquinas e Equipamentos. | - | - | - |
| Indústria Geral | 2,6 | -1,8 | 0,6 |

Fonte: IBGE, Diretoria de Pesquisas, Coordenação de Estatísticas Conjunturais em Empresas

⁽¹⁾ $C = (I_g - 100) \cdot K$, onde: C=Participação da atividade na formação do total da taxa de crescimento, I_g=Indicador da atividade e K= peso da atividade no total da Indústria Geral.

*No indicador acumulado nos últimos 12 meses, por conta do processo de reformulação da pesquisa, somente a partir de dezembro de 2023 (quando a mesma amostra completará 24 meses de coleta) será publicada a composição da taxa.

Quadro 3.13 - Composição da Taxa de Crescimento da Indústria Geral ⁽¹⁾ (p.p.) - Paraná
Maio de 2023

| Atividades de Indústria | Maio 2023 / Maio 2022 | Acumulado Janeiro-Maio | Acumulado nos Últimos 12 Meses |
|--|----------------------------------|-----------------------------------|---|
| Indústrias Extrativas | - | - | - |
| Produtos Alimentícios | 2,91 | 2,18 | - |
| Bebidas | 0,30 | 0,11 | - |
| Produtos do Fumo | - | - | - |
| Produtos Têxteis | - | - | - |
| Confecção de Artigos do Vestuário e Acessórios | - | - | - |
| Couro, Artigos para Viagem e Calçados | - | - | - |
| Produtos de Madeira | -1,03 | -1,63 | - |
| Celulose, Papel e Produtos de Papel | 0,13 | -0,19 | - |
| Impressão e Reprodução de Gravações | - | - | - |
| Coque, Produtos Derivados do Petróleo e Biocombustíveis | 2,01 | 2,21 | - |
| Produtos Químicos | -1,27 | -1,10 | - |
| Produtos Farmoquímicos e Farmacêuticos | - | - | - |
| Produtos de Borracha e de Material Plástico | 0,08 | -0,08 | - |
| Minerais Não Metálicos | -0,03 | -0,16 | - |
| Metalurgia | - | - | - |
| Produtos de Metal - exclusive Máquinas e Equipamentos | -0,14 | -0,01 | - |
| Equipamentos de Informática, Produtos Eletrônicos e Outros | - | - | - |
| Máquinas, Aparelhos e Materiais Elétricos | -1,22 | -0,82 | - |
| Máquinas e Equipamentos | 0,55 | -0,27 | - |
| Veículos Automotores, Reboques e Carrocerias | 2,80 | 0,23 | - |
| Outros Equipamentos de Transporte | - | - | - |
| Móveis | -0,05 | 0,26 | - |
| Produtos Diversos | - | - | - |
| Manutenção, Reparação e Instalação de Máquinas e Equipamentos. | - | - | - |
| Indústria Geral | 5,0 | 0,7 | -2,9 |

Fonte: IBGE, Diretoria de Pesquisas, Coordenação de Estatísticas Conjunturais em Empresas

⁽¹⁾ $C = (I_g - 100) \cdot K$, onde: C=Participação da atividade na formação do total da taxa de crescimento, I_g=Indicador da atividade e K= peso da atividade no total da Indústria Geral.

*No indicador acumulado nos últimos 12 meses, por conta do processo de reformulação da pesquisa, somente a partir de dezembro de 2023 (quando a mesma amostra completará 24 meses de coleta) será publicada a composição da taxa.

Quadro 3.14 - Composição da Taxa de Crescimento da Indústria Geral ⁽¹⁾ (p.p.) - Santa Catarina
Maio de 2023

| Atividades de Indústria | Maio 2023 / Maio 2022 | Acumulado Janeiro-Maio | Acumulado nos Últimos 12 Meses |
|--|----------------------------------|-----------------------------------|---|
| Indústrias Extrativas | - | - | - |
| Produtos Alimentícios | -0,82 | -0,85 | - |
| Bebidas | - | - | - |
| Produtos do Fumo | - | - | - |
| Produtos Têxteis | -0,40 | -0,17 | - |
| Confecção de Artigos do Vestuário e Acessórios | -1,47 | -1,09 | - |
| Couro, Artigos para Viagem e Calçados | - | - | - |
| Produtos de Madeira | -0,60 | -0,96 | - |
| Celulose, Papel e Produtos de Papel | -0,32 | -0,11 | - |
| Impressão e Reprodução de Gravações | - | - | - |
| Coque, Produtos Derivados do Petróleo e Biocombustíveis | - | - | - |
| Produtos Químicos | 0,20 | -0,02 | - |
| Produtos Fardoquímicos e Farmacêuticos | - | - | - |
| Produtos de Borracha e de Material Plástico | 0,32 | 0,34 | - |
| Minerais Não Metálicos | -0,71 | -0,88 | - |
| Metalurgia | -1,11 | -0,47 | - |
| Produtos de Metal - exclusive Máquinas e Equipamentos | -0,05 | -0,19 | - |
| Equipamentos de Informática, Produtos Eletrônicos e Outros | - | - | - |
| Máquinas, Aparelhos e Materiais Elétricos | 0,65 | 0,09 | - |
| Máquinas e Equipamentos | 0,54 | 0,16 | - |
| Veículos Automotores, Reboques e Carrocerias | -0,16 | -0,09 | - |
| Outros Equipamentos de Transporte | - | - | - |
| Móveis | -0,44 | -0,30 | - |
| Produtos Diversos | - | - | - |
| Manutenção, Reparação e Instalação de Máquinas e Equipamentos. | - | - | - |
| Indústria Geral | -4,4 | -4,5 | -3,9 |

Fonte: IBGE, Diretoria de Pesquisas, Coordenação de Estatísticas Conjunturais em Empresas

⁽¹⁾ $C = (I_g - 100) \cdot K$, onde: C=Participação da atividade na formação do total da taxa de crescimento, I_g=Indicador da atividade e K= peso da atividade no total da Indústria Geral.

*No indicador acumulado nos últimos 12 meses, por conta do processo de reformulação da pesquisa, somente a partir de dezembro de 2023 (quando a mesma amostra completará 24 meses de coleta) será publicada a composição da taxa.

Quadro 3.15 - Composição da Taxa de Crescimento da Indústria Geral ⁽¹⁾ (p.p.) - Rio Grande do Sul
Maio de 2023

| Atividades de Indústria | Maio 2023 / Maio 2022 | Acumulado Janeiro-Maio | Acumulado nos Últimos 12 Meses |
|--|--------------------------|---------------------------|-----------------------------------|
| Indústrias Extrativas | - | - | - |
| Produtos Alimentícios | 0,23 | -0,88 | - |
| Bebidas | 0,33 | 0,44 | - |
| Produtos do Fumo | 0,62 | 0,13 | - |
| Produtos Têxteis | - | - | - |
| Confecção de Artigos do Vestuário e Acessórios | - | - | - |
| Couro, Artigos para Viagem e Calçados | 0,13 | -0,19 | - |
| Produtos de Madeira | - | - | - |
| Celulose, Papel e Produtos de Papel | -0,40 | -0,22 | - |
| Impressão e Reprodução de Gravações | - | - | - |
| Coque, Produtos Derivados do Petróleo e Biocombustíveis | -1,56 | -3,20 | - |
| Produtos Químicos | 2,94 | -0,20 | - |
| Produtos Fardoquímicos e Farmacêuticos | - | - | - |
| Produtos de Borracha e de Material Plástico | -0,46 | -0,39 | - |
| Minerais Não Metálicos | 0,11 | 0,06 | - |
| Metalurgia | -0,02 | -0,39 | - |
| Produtos de Metal - exclusive Máquinas e Equipamentos | -1,19 | -0,84 | - |
| Equipamentos de Informática, Produtos Eletrônicos e Outros | - | - | - |
| Máquinas, Aparelhos e Materiais Elétricos | - | - | - |
| Máquinas e Equipamentos | -0,68 | -0,52 | - |
| Veículos Automotores, Reboques e Carrocerias | -0,33 | -0,17 | - |
| Outros Equipamentos de Transporte | - | - | - |
| Móveis | -0,14 | -0,04 | - |
| Produtos Diversos | - | - | - |
| Manutenção, Reparação e Instalação de Máquinas e Equipamentos. | - | - | - |
| Indústria Geral | -0,4 | -6,4 | -1,7 |

Fonte: IBGE, Diretoria de Pesquisas, Coordenação de Estatísticas Conjunturais em Empresas

⁽¹⁾ $C = (I_g - 100) \cdot K$, onde: C=Participação da atividade na formação do total da taxa de crescimento, I_g=Indicador da atividade e K= peso da atividade no total da Indústria Geral.

*No indicador acumulado nos últimos 12 meses, por conta do processo de reformulação da pesquisa, somente a partir de dezembro de 2023 (quando a mesma amostra completará 24 meses de coleta) será publicada a composição da taxa.

**Quadro 3.16 - Composição da Taxa de Crescimento da Indústria Geral ⁽¹⁾ (p.p.) - Mato Grosso do Sul
Maio de 2023**

| Atividades de Indústria | Maio 2023 / Maio 2022 | Acumulado Janeiro-Maio | Acumulado nos Últimos 12 Meses |
|--|--------------------------|---------------------------|-----------------------------------|
| Indústrias Extrativas | -0,64 | -0,30 | - |
| Produtos Alimentícios | 0,96 | 0,21 | - |
| Bebidas | - | - | - |
| Produtos do Fumo | - | - | - |
| Produtos Têxteis | - | - | - |
| Confecção de Artigos do Vestuário e Acessórios | - | - | - |
| Couro, Artigos para Viagem e Calçados | - | - | - |
| Produtos de Madeira | - | - | - |
| Celulose, Papel e Produtos de Papel | -1,30 | -0,03 | - |
| Impressão e Reprodução de Gravações | - | - | - |
| Coque, Produtos Derivados do Petróleo e Biocombustíveis | 5,53 | 1,73 | - |
| Produtos Químicos | - | - | - |
| Produtos Fardoquímicos e Farmacêuticos | - | - | - |
| Produtos de Borracha e de Material Plástico | - | - | - |
| Mínerais Não Metálicos | - | - | - |
| Metalurgia | - | - | - |
| Produtos de Metal - exclusive Máquinas e Equipamentos | - | - | - |
| Equipamentos de Informática, Produtos Eletrônicos e Outros | - | - | - |
| Máquinas, Aparelhos e Materiais Elétricos | - | - | - |
| Máquinas e Equipamentos | - | - | - |
| Veículos Automotores, Reboques e Carrocerias | - | - | - |
| Outros Equipamentos de Transporte | - | - | - |
| Móveis | - | - | - |
| Produtos Diversos | - | - | - |
| Manutenção, Reparação e Instalação de Máquinas e Equipamentos. | - | - | - |
| Indústria Geral | 4,5 | 1,6 | |

Fonte: IBGE, Diretoria de Pesquisas, Coordenação de Estatísticas Conjunturais em Empresas

⁽¹⁾ $C = (I_g - 100) \cdot K$, onde: C=Participação da atividade na formação do total da taxa de crescimento, I_g=Indicador da atividade e K= peso da atividade no total da Indústria Geral.

*No indicador acumulado nos últimos 12 meses, por conta do processo de reformulação da pesquisa, somente a partir de dezembro de 2023 (quando a mesma amostra completará 24 meses de coleta) será publicada a composição da taxa.

Quadro 3.17 - Composição da Taxa de Crescimento da Indústria Geral ⁽¹⁾ (p.p.) - Mato Grosso
Maio de 2023

| Atividades de Indústria | Maio 2023 / Maio 2022 | Acumulado Janeiro-Maio | Acumulado nos Últimos 12 Meses |
|--|--------------------------|---------------------------|-----------------------------------|
| Indústrias Extrativas | - | - | - |
| Produtos Alimentícios | 7,26 | 3,31 | - |
| Bebidas | -0,58 | -0,50 | - |
| Produtos do Fumo | - | - | - |
| Produtos Têxteis | - | - | - |
| Confecção de Artigos do Vestuário e Acessórios | - | - | - |
| Couro, Artigos para Viagem e Calçados | - | - | - |
| Produtos de Madeira | -0,92 | -0,22 | - |
| Celulose, Papel e Produtos de Papel | - | - | - |
| Impressão e Reprodução de Gravações | - | - | - |
| Coque, Produtos Derivados do Petróleo e Biocombustíveis | 1,61 | 2,51 | - |
| Produtos Químicos | -2,00 | -6,54 | - |
| Produtos Fardoquímicos e Farmacêuticos | - | - | - |
| Produtos de Borracha e de Material Plástico | - | - | - |
| Minerais Não Metálicos | -0,12 | -0,20 | - |
| Metalurgia | - | - | - |
| Produtos de Metal - exclusive Máquinas e Equipamentos | - | - | - |
| Equipamentos de Informática, Produtos Eletrônicos e Outros | - | - | - |
| Máquinas, Aparelhos e Materiais Elétricos | - | - | - |
| Máquinas e Equipamentos | - | - | - |
| Veículos Automotores, Reboques e Carrocerias | - | - | - |
| Outros Equipamentos de Transporte | - | - | - |
| Móveis | - | - | - |
| Produtos Diversos | - | - | - |
| Manutenção, Reparação e Instalação de Máquinas e Equipamentos. | - | - | - |
| Indústria Geral | 5,3 | -1,6 | 8,5 |

Fonte: IBGE, Diretoria de Pesquisas, Coordenação de Estatísticas Conjunturais em Empresas

⁽¹⁾ $C = (I_g - 100) \cdot K$, onde: C=Participação da atividade na formação do total da taxa de crescimento, I_g=Indicador da atividade e K= peso da atividade no total da Indústria Geral.

*No indicador acumulado nos últimos 12 meses, por conta do processo de reformulação da pesquisa, somente a partir de dezembro de 2023 (quando a mesma amostra completará 24 meses de coleta) será publicada a composição da taxa.

Quadro 3.18 - Composição da Taxa de Crescimento da Indústria Geral ⁽¹⁾ (p.p.) - Goiás
Maio de 2023

| Atividades de Indústria | Maio 2023 / Maio 2022 | Acumulado Janeiro-Maio | Acumulado nos Últimos 12 Meses |
|--|-----------------------|------------------------|--------------------------------|
| Indústrias Extrativas | 0,11 | -0,07 | - |
| Produtos Alimentícios | 3,77 | 1,07 | - |
| Bebidas | 0,07 | 0,14 | - |
| Produtos do Fumo | - | - | - |
| Produtos Têxteis | - | - | - |
| Confecção de Artigos do Vestuário e Acessórios | -1,09 | -1,67 | - |
| Couro, Artigos para Viagem e Calçados | - | - | - |
| Produtos de Madeira | - | - | - |
| Celulose, Papel e Produtos de Papel | 0,19 | 0,12 | - |
| Impressão e Reprodução de Gravações | - | - | - |
| Coque, Produtos Derivados do Petróleo e Biocombustíveis | -1,35 | -0,79 | - |
| Produtos Químicos | -1,12 | -1,59 | - |
| Produtos Farmoquímicos e Farmacêuticos | -0,26 | 0,66 | - |
| Produtos de Borracha e de Material Plástico | - | - | - |
| Minerais Não Metálicos | 0,01 | 0,03 | - |
| Metalurgia | 1,79 | 1,58 | - |
| Produtos de Metal - exclusive Máquinas e Equipamentos | -0,47 | 0,12 | - |
| Equipamentos de Informática, Produtos Eletrônicos e Outros | - | - | - |
| Máquinas, Aparelhos e Materiais Elétricos | - | - | - |
| Máquinas e Equipamentos | -0,84 | -0,30 | - |
| Veículos Automotores, Reboques e Carrocerias | -0,61 | -0,59 | - |
| Outros Equipamentos de Transporte | - | - | - |
| Móveis | - | - | - |
| Produtos Diversos | - | - | - |
| Manutenção, Reparação e Instalação de Máquinas e Equipamentos. | - | - | - |
| Indústria Geral | 0,2 | -1,3 | -1,7 |

Fonte: IBGE, Diretoria de Pesquisas, Coordenação de Estatísticas Conjunturais em Empresas

⁽¹⁾ $C = (I_g - 100) \cdot K$, onde: C=Participação da atividade na formação do total da taxa de crescimento, I_g=Indicador da atividade e K= peso da atividade no total da Indústria Geral.

*No indicador acumulado nos últimos 12 meses, por conta do processo de reformulação da pesquisa, somente a partir de dezembro de 2023 (quando a mesma amostra completará 24 meses de coleta) será publicada a composição da taxa.

Quadro 4.1 - Produtos de maior influência por Atividade - Amazonas

Maio de 2023

| Atividades de Indústria | Maio 2023 / Maio 2022 | | Acumulado Janeiro-Maio | |
|---|--|-------|--|-------|
| | Descrição do Produto | Sinal | Descrição do Produto | Sinal |
| Indústrias Extrativas | gás natural | + | óleos brutos de petróleo | - |
| | óleos brutos de petróleo | - | gás natural | + |
| Bebidas | preparações em xarope p/ elaboração de bebidas p/ fins industriais | - | preparações em xarope p/ elaboração de bebidas p/ fins industriais | + |
| | refrigerantes | + | refrigerantes | - |
| | cervejas e chope | + | cervejas e chope | + |
| Coque, Produtos Derivados do Petróleo e Biocombustíveis | gasolina automotiva | + | gasolina automotiva | + |
| | naftas | + | naftas | + |
| | óleos combustíveis | - | óleo diesel | - |
| | óleo diesel | - | óleos combustíveis | - |
| | gás liquefeito de petróleo (GLP), exceto líquido de gás natural (LGN) | + | querosenes de aviação | + |
| Produtos Químicos | poliestireno | + | poliestireno | + |
| | nitrogênio | + | metais preciosos no estado coloidal; compostos e amálgamas de metais preciosos | + |
| | aditivos preparados para cimentos, argamassas ou concretos | + | desinfetantes para usos doméstico, institucional e/ou industrial | + |
| | metais preciosos no estado coloidal; compostos e amálgamas de metais preciosos | + | aditivos preparados para cimentos, argamassas ou concretos | - |
| | inseticidas para usos doméstico e/ou industrial | - | argônio | - |
| Produtos de Borracha e de Material Plástico | filmes de material plástico (inclusive BOPP) para embalagem | - | chapas, folhas, tiras ou fitas de plástico não-alveolares não reforçadas e s/ suporte | + |
| | sacos, sacolas e bolsas de plástico p/ embalagem ou transporte | + | sacos, sacolas e bolsas de plástico p/ embalagem ou transporte | + |
| | chapas, folhas, tiras ou fitas de plástico não-alveolares não reforçadas e s/ suporte | + | garrafas, garrafões, frascos e artigos semelhantes de plástico | - |
| | chapas, folhas e outras formas planas autoadesivas de plástico n.e. | + | chapas, folhas e outras formas planas autoadesivas de plástico n.e. | + |
| | peças e acessórios de plástico p/ indústria eletroeletrônica | - | filmes de material plástico (inclusive BOPP) para embalagem | - |
| Produtos de Metal-exclusive Máquinas e Equipamentos | rolhas, tampas ou cápsulas metálicas | + | rolhas, tampas ou cápsulas metálicas | + |
| | estruturas de ferro e aço em chapas ou em outras formas | + | aparelhos de barbear de lâminas não substituíveis | + |
| | peças moldadas em pó metálico ou revestidas | + | estruturas de ferro e aço em chapas ou em outras formas | + |
| | aparelhos de barbear de lâminas não substituíveis | + | peças moldadas em pó metálico ou revestidas | + |
| | | | | |
| Equipamentos de Informática, Prods. Eletrônicos e Ópticos | telefones celulares | - | televisores | + |
| | terminais de autoatendimento bancário | + | unidades de memória (unidades de discos e fitas magnéticas ou unidades ópticas) | + |
| | televisores | + | placas montadas de circuito impresso para informática | - |
| | receptor-decodificador de sinais de vídeo codificados | + | terminais de autoatendimento bancário | + |
| | placas montadas de circuito impresso para informática | - | telefones celulares | - |
| Máquinas, Aparelhos e Materiais Elétricos | conversores estáticos elétricos ou eletrônicos | - | conversores estáticos elétricos ou eletrônicos | - |
| | fornos de micro-ondas | + | transformadores (exceto de dielétrico líquido) | - |
| | transformadores (exceto de dielétrico líquido) | - | secadores e outros aparelhos para cuidados do cabelo; aparelhos para secar as mãos | + |
| | baterias e acumuladores elétricos (exceto para veículos) | + | motores elétricos | - |
| | secadores e outros aparelhos para cuidados do cabelo; aparelhos para secar as mãos | + | baterias e acumuladores elétricos (exceto para veículos) | - |
| Máquinas e Equipamentos | máqs. de contabilidade, de franquear, de emitir bilhetes e máqs. semelhantes | - | apars. de ar condicionado de paredes, janelas ou transportáveis (incl. "split system") | + |
| | apars. de ar condicionado de paredes, janelas ou transportáveis (incl. "split system") | + | máqs. de contabilidade, de franquear, de emitir bilhetes e máqs. semelhantes | - |
| | ar condicionado para uso central | + | ar condicionado para uso central | + |
| Outros Equipamentos de Transporte | motocicletas | + | motocicletas | + |
| | peças e acessórios para motocicletas | + | peças e acessórios para motocicletas | + |
| | bicicletas ou outros ciclos sem motor | - | bicicletas ou outros ciclos sem motor | - |
| | rebocadores e outros barcos para empurrar embarcações | + | rebocadores e outros barcos para empurrar embarcações | + |
| Produtos Diversos | artefatos de joalheria e suas partes, de metais preciosos | + | isqueiros e outros acendedores | + |
| | isqueiros e outros acendedores | + | seringas, agulhas, catéteres, cânulas, lancetas e instrumentos semelhantes | - |
| | lentes para óculos de qualquer material | - | canetas esferográficas, canetas, marcadores, lapiseiras e semelh. (incl. partes) | + |
| | bicicletas e esteiras ergométricas | + | lápiz para escrever ou desenhar e giz | + |
| | fitas p/ máquinas de escrever e fitas impressoras semelh.; almofadas p/ carimbos | + | fitas p/ máquinas de escrever e fitas impressoras semelh.; almofadas p/ carimbos | + |

Fonte: IBGE, Diretoria de Pesquisas, Coordenação de Estatísticas Conjunturais em Empresas

Quadro 4.2 - Produtos de maior influência por Atividade - Pará

Maio de 2023

| Atividades de Indústria | Maio 2023 / Maio 2022 | | Acumulado Janeiro-Maio | |
|-------------------------------------|---|-------|---|-------|
| | Descrição do Produto | Sinal | Descrição do Produto | Sinal |
| Indústrias Extrativas | minérios de ferro em bruto ou beneficiados | + | minérios de cobre em bruto ou beneficiados | + |
| | minérios de manganês em bruto ou beneficiados | + | minérios de manganês em bruto ou beneficiados | + |
| | minérios de cobre em bruto ou beneficiados | + | minérios de ferro em bruto ou beneficiados | - |
| | minérios de alumínio em bruto ou beneficiados | + | minérios de alumínio em bruto ou beneficiados | + |
| Produtos Alimentícios | carnes de bovinos frescas ou refrigeradas | + | carnes de bovinos frescas ou refrigeradas | - |
| | farinha de trigo | + | carnes de bovinos congeladas | - |
| | massas alimentícias secas | + | massas alimentícias secas | + |
| | polpas de açaí esterilizadas, congeladas ou não | - | filés e outras carnes de peixes frescos, refrigerados ou congelados | - |
| | peixes congelados, exceto filés e outras carnes de peixes | - | polpas de açaí esterilizadas, congeladas ou não | + |
| Bebidas | cervejas e chope | - | cervejas e chope | - |
| | refrigerantes | + | águas minerais naturais (inclusive gaseificadas) | - |
| | águas minerais naturais (inclusive gaseificadas) | - | refrigerantes | - |
| Produtos de Madeira | madeira serrada, aplainada ou polida | - | madeira perfilada | - |
| | madeira compensada, folheada e estratificada de formas semelhantes | + | madeira serrada, aplainada ou polida | + |
| | tacos e frisos de madeira p/ assoalhos (exc. de madeira folheada/compensada) | + | tacos e frisos de madeira p/ assoalhos (exc. de madeira folheada/compensada) | + |
| | madeira perfilada | - | madeira compensada, folheada e estratificada de formas semelhantes | + |
| | madeira densificada (MDF) em blocos, pranchas, lâminas ou perfis | - | folhas p/ folheados, compensados ou p/ madeiras estratificadas semelhantes | - |
| Celulose, Papel e Produtos de Papel | pastas químicas de madeira, processo sulfato, branqueadas ou não | - | pastas químicas de madeira, processo sulfato, branqueadas ou não | - |
| | papel higiênico | + | papel higiênico | + |
| Produtos de Minerais Não-Metálicos | caulim beneficiado | - | caulim beneficiado | - |
| | cimentos "Portland" | + | cimentos "Portland" | + |
| | elementos pré-fabricados para construção civil de cimento ou concreto | - | elementos pré-fabricados para construção civil de cimento ou concreto | + |
| | telhas, ladrilhos, lajes e artefatos semelhantes de cimento, concreto ou pedra artificial | + | telhas, ladrilhos, lajes e artefatos semelhantes de cimento, concreto ou pedra artificial | + |
| Metalurgia | alumínio não ligado em formas brutas | + | alumínio não ligado em formas brutas | + |
| | óxido de alumínio | + | óxido de alumínio | + |
| | vergalhões de aço ao carbono | - | vergalhões de aço ao carbono | + |

Fonte: IBGE, Diretoria de Pesquisas, Coordenação de Estatísticas Conjunturais em Empresas

Quadro 4.3 - Produtos de maior influência por Atividade - Nordeste
Maio de 2023

| Atividades de Indústria | Maio 2023 / Maio 2022 | | Acumulado Janeiro-Maio | |
|---|---|-------|---|-------|
| | Descrição do Produto | Sinal | Descrição do Produto | Sinal |
| Indústrias Extrativas | gás natural | - | gás natural | - |
| | óleos brutos de petróleo | - | óleos brutos de petróleo | - |
| | minérios de cobre em bruto ou beneficiados | + | sal marinho; sal grosso, sal titulado, purificado, não iodados; exceto p/ consumo | + |
| | pedras britadas | + | minérios de cromo e seus concentrados, em bruto ou beneficiados | - |
| Produtos Alimentícios | magnésia, outros óxidos de magnésio e carbonato de magnésio natural | + | minérios de cobre em bruto ou beneficiados | - |
| | leite em pó | + | leite em pó | + |
| | achocolatados em pó | + | açúcar cristal | + |
| | massas alimentícias cozidas ou semi-cozidas | - | sorvetes, picolés e produtos gelados comestíveis | - |
| Bebidas | açúcar cristal | + | açúcar refinado de cana | + |
| | café torrado e moido, inclusive aromatizado e em cápsulas (mesmo descafeinado) | + | pães, bolos, doces e semel. produzidos em padarias e confeitarias; exc. massa crua | + |
| | cervejas e chope | - | refrigerantes | + |
| | águas minerais naturais (inclusive gaseificadas) | + | cervejas e chope | - |
| Produtos Têxteis | refrigerantes | + | aguardente de cana-de-açúcar | + |
| | aguardente de cana-de-açúcar | + | águas minerais naturais (inclusive gaseificadas) | + |
| | tecidos de algodão tintos ou estampados (exceto combinados) | + | fios de algodão retorcidos | - |
| | fios de algodão retorcidos | - | tecidos de algodão tintos ou estampados (exceto combinados) | + |
| Confecção de Artigos do Vestuário e Acessórios | telas para pneus | - | roupas de banho de tecido de algodão integradas à tecelagem | - |
| | sacos p/ embalagem, integrados à tecelagem | + | cordéis, cordas e cabos de sisal ou de outras fibras duras | - |
| | fios de algodão singelos | + | roupas de cama de tecido de algodão integradas à tecelagem | + |
| | calcinhas de malha | - | calcinhas de malha | - |
| Couro, Artigos para Viagem e Calçados | camisas de malha masculinas | - | camisas de malha masculinas | + |
| | sutiãs de malha | - | camisas e blusas femininas de malha | - |
| | bermudas, jardineiras, shorts e semelhantes femininos (exceto de malha) | - | arts. confec. com tecidos, exceto de malha, impregnados com plást., borracha ou outros | + |
| | camisas e blusas femininas (exceto de malha) | - | sutiãs de malha | - |
| Celulose, Papel e Produtos de Papel | calçados p/ esportes de material sintético, masc. ou fem. - exc. tênis casual | + | calçados p/ esportes de material sintético, masc. ou fem. - exc. tênis casual | + |
| | calçados fem. de mat. sintético - exc. chinelos, p/ esportes, de segurança e tênis casual | + | calçados masculinos de couro (exceto tênis e p/ uso profissional) | + |
| | calçados masculinos de couro (exceto tênis e p/ uso profissional) | + | calçados p/ esportes com a parte superior de couro, masc. ou fem. - exc. tênis casual | + |
| | calçados p/ esportes com a parte superior de couro, masc. ou fem. - exc. tênis casual | + | calçados fem. de mat. sintético - exc. chinelos, p/ esportes, de segurança e tênis casual | + |
| Coque, Produtos Derivados do Petróleo e Biocombustíveis | calçados femininos de plástico moldado - inclusive impermeáveis (exceto tênis) | - | calçados femininos de plástico moldado - inclusive impermeáveis (exceto tênis) | - |
| | pastas químicas de madeira, processo sulfato, branqueadas ou não | - | caixas de papelão ondulado ou corrugado | - |
| | caixas de papelão ondulado ou corrugado | - | pastas químicas de madeira, processo sulfato, branqueadas ou não | - |
| | óleo diesel | + | óleo diesel | + |
| Produtos Químicos | óleos combustíveis | - | óleos combustíveis | - |
| | gasolina automotiva | - | gasolina automotiva | - |
| | herbicidas para uso na agricultura | - | inseticidas para uso na agricultura | - |
| | inseticidas para uso na agricultura | - | fios sintéticos simples (náilon, poliésteres, polipropileno e outros) | - |
| Produtos de Borracha e de Material Plástico | fios sintéticos simples (náilon, poliésteres, polipropileno e outros) | - | tereftalato de polietileno (PET) | - |
| | fertilizantes químicos das fórmulas NPK | + | ácido tereftálico e seus sais | - |
| | tereftalato de polietileno (PET) | + | ácido acrílico e metacrílico; seus sais e ésteres | - |
| | reservatórios, caixas-d'água, cisternas, piscinas e artef. semelhantes de plástico | + | peças e acessórios de plástico p/ veículos automotores, motocicletas e bicicletas | + |
| Produtos de Metais Não-Metálicos | pneus novos p/ automóveis, camionetas e utilitários | - | reservatórios, caixas-d'água, cisternas, piscinas e artef. semelhantes de plástico | + |
| | filmes de material plástico (inclusive BOPP) para embalagem | - | pneus novos p/ automóveis, camionetas e utilitários | - |
| | protetores, bandas de rodagem amovíveis p/ pneus e flaps de borracha | + | filmes de material plástico (inclusive BOPP) para embalagem | - |
| | peças e acessórios de plástico p/ veículos automotores, motocicletas e bicicletas | - | tubos ou canos de plástico não reforçados p/ construção civil | + |
| Metalurgia | abrasivos naturais ou artificiais | - | abrasivos naturais ou artificiais | - |
| | ladrilhos, placas e azulejos de cerâmica p/ pavimentação ou revestimento esmaltados | - | ladrilhos, placas e azulejos de cerâmica p/ pavimentação ou revestimento esmaltados | - |
| | pias, banheiras, bidês e semelhantes | + | massa de concreto | + |
| | elementos pré-fabricados para construção civil de cimento ou concreto | + | elementos pré-fabricados para construção civil de cimento ou concreto | - |
| Produtos de Metal-exclusive Máquinas e Equipamentos | massa de concreto | + | granito talhado ou serrado (inclusive chapas para pias) | - |
| | óxido de alumínio | - | barras, perfis e vergalhões de cobre e de ligas de cobre | + |
| | barras, perfis e vergalhões de cobre e de ligas de cobre | - | óxido de alumínio | - |
| | ferrocromo | + | ferrossilício | - |
| Máquinas, Aparelhos e Materiais Elétricos | ferrossilício | + | barras de aços ao carbono | + |
| | barras de aços ao carbono | + | ferrocromo | + |
| | latas de alumínio para embalagem | - | latas de alumínio para embalagem | - |
| | rolhas, tampas ou cápsulas metálicas | - | esquadrias de alumínio | - |
| Veículos Automotores, Reboques e Carrocerias | esquadrias de alumínio | - | rolhas, tampas ou cápsulas metálicas | - |
| | telas metálicas de fios de ferro e aço | + | telas metálicas de fios de ferro e aço | + |
| | torres e pórticos de ferro e aço | + | estruturas de ferro e aço em chapas ou em outras formas | - |
| | eletrodos, escovas e outros artigos de carvão | - | eletrodos, escovas e outros artigos de carvão | - |
| Veículos Automotores, Reboques e Carrocerias | ventiladores ou circuladores | + | ventiladores ou circuladores | + |
| | grupos eletrogêneos de qualquer potência | - | aparelhos elétricos de outros tipos para sinalização acústica ou visual (campanhas etc.) | - |
| | eletroportáteis domésticos | - | grupos eletrogêneos de qualquer potência | - |
| | partes e peças para geradores | - | eletroportáteis domésticos | - |
| Veículos Automotores, Reboques e Carrocerias | automóveis com motor a gasolina, álcool ou bicomcombustível | + | veículos para o transporte de mercadorias com motor diesel | - |
| | veículos para o transporte de mercadorias com motor diesel | - | automóveis com motor a gasolina, álcool ou bicomcombustível | + |
| | veículos para o transporte de mercadorias com motor a gasolina e/ou álcool | + | veículos para o transporte de mercadorias com motor a gasolina e/ou álcool | + |
| | partes, peças e acessórios para veículos automotores, n.e. | + | automóveis com motor diesel | - |
| Veículos Automotores, Reboques e Carrocerias | automóveis com motor diesel | - | partes, peças e acessórios para veículos automotores, n.e. | + |

Fonte: IBGE, Diretoria de Pesquisas, Coordenação de Estatísticas Conjunturais em Empresas

Quadro 4.4 - Produtos de maior influência por Atividade - Maranhão

Maio de 2023

| Atividades de Indústria | Maio 2023 / Maio 2022 | | Acumulado Janeiro-Maio | |
|-------------------------------------|--|-------|--|-------|
| | Descrição do Produto | Sinal | Descrição do Produto | Sinal |
| Indústrias Extrativas | minérios de ferro pelletizados ou sinterizados | - | gás natural | - |
| | gás natural | - | minérios de ferro pelletizados ou sinterizados | - |
| | pedras britadas | + | pedras britadas | - |
| Produtos Alimentícios | pães, bolos, doces e semelh. produzidos em padarias e confeitarias; exc. massa crua | + | pães, bolos, doces e semelh. produzidos em padarias e confeitarias; exc. massa crua | + |
| | sobremesas prontas para consumo (gelatinas, tortas, etc.), exceto sobremesas lácteas | + | carnes de bovinos frescas ou refrigeradas | - |
| | arroz descascado branqueado | - | sobremesas prontas para consumo (gelatinas, tortas, etc.), exceto sobremesas lácteas | + |
| | açúcar cristal | - | carnes de bovinos congeladas | + |
| | carnes de bovinos frescas ou refrigeradas | + | arroz descascado branqueado | + |
| Bebidas | refrigerantes | - | cervejas e chope | - |
| | cervejas e chope | - | refrigerantes | - |
| Celulose, Papel e Produtos de Papel | pastas químicas de madeira, processo sulfato, branqueadas ou não | + | pastas químicas de madeira, processo sulfato, branqueadas ou não | + |
| Produtos de Minerais Não-Metálicos | canos, tubos, manilhas e outros artef., de cimento, de concreto ou de pedra artificial | - | canos, tubos, manilhas e outros artef., de cimento, de concreto ou de pedra artificial | - |
| | massa de concreto | + | tijolos perfurado e outros tijolos de cerâmica (exceto refratários) | + |
| | cimentos "Portland" | + | cimentos "Portland" | - |
| | tijolos perfurado e outros tijolos de cerâmica (exceto refratários) | + | massa de concreto | + |
| | telhas de cerâmica | - | telhas de cerâmica | - |
| Metalurgia | óxido de alumínio | - | óxido de alumínio | - |
| | ferro-gusa | + | ferro-gusa | + |

Fonte: IBGE, Diretoria de Pesquisas, Coordenação de Estatísticas Conjunturais em Empresas

Quadro 4.5 - Produtos de maior influência por Atividade - Ceará

Maio de 2023

| Atividades de Indústria | Maio 2023 / Maio 2022 | | Acumulado Janeiro-Maio | |
|---|---|-------|---|-------|
| | Descrição do Produto | Sinal | Descrição do Produto | Sinal |
| Produtos Alimentícios | margarina | + | castanha de caju beneficiada | + |
| | castanha de caju beneficiada | + | pães, bolos, doces e semelh. produzidos em padarias e confeitarias; exc. massa crua | - |
| | pães, bolos, doces e semelh. produzidos em padarias e confeitarias; exc. massa crua | + | biscoitos e bolachas | + |
| | pães e pães de forma industr., exc. pães de forma industr. c/ grãos e pães de especiarias | - | refrescos, sucos ou néctares de frutas | + |
| | amendoins, castanhas de caju, do Pará e semelhantes, torrados ou salgados | + | farinha de trigo | - |
| Bebidas | cervejas e chope | - | refrigerantes | + |
| | aguardente de cana-de-açúcar | - | aguardente de cana-de-açúcar | - |
| | refrigerantes | + | cervejas e chope | - |
| | águas minerais naturais (inclusive gaseificadas) | + | águas minerais naturais (inclusive gaseificadas) | + |
| Produtos Têxteis | tecidos de algodão tintos ou estampados (exceto combinados) | + | tecidos de algodão tintos ou estampados (exceto combinados) | + |
| | tecidos de malha de fibras sintéticas ou artificiais (exceto atalhados) | - | tecidos de malha de algodão (exceto atalhados) | - |
| | tecidos de algodão crus ou alvejados (inclusive combinados) | - | tecidos de malha de fibras sintéticas ou artificiais (exceto atalhados) | - |
| | fitas de tecidos | + | tecidos de algodão crus ou alvejados (inclusive combinados) | + |
| | fios de algodão retorcidos | + | fitas de tecidos | + |
| Confeção de Artigos do Vestuário e Acessórios | vestuário infantil e seus acessórios de malha; exceto roupas de praia e semelhantes | - | vestuário infantil e seus acessórios de malha; exceto roupas de praia e semelhantes | - |
| | calcinhas de malha | - | calcinhas de malha | - |
| | camisas masculinas (exceto de malha) | - | camisas masculinas (exceto de malha) | - |
| | calças compridas masculinas (exceto de malha) | - | calças compridas masculinas (exceto de malha) | - |
| | bermudas, jardineiras, shorts e semelhantes femininos (exceto de malha) | + | sutiãs ou bustiers, exceto de malha | - |
| Couro, Artigos para Viagem e Calçados | calçados p/ esportes com a parte superior de couro, masc. ou fem. - exc. tênis casual | - | calçados masculinos de couro (exceto tênis e p/ uso profissional) | + |
| | calçados femininos de plástico moldado - inclusive impermeáveis (exceto tênis) | - | calçados infantis de plástico moldado - inclusive impermeáveis (exceto tênis) | - |
| | calçados masculinos de plástico moldado - incl. impermeáveis (exceto tênis) | - | calçados femininos de plástico moldado - inclusive impermeáveis (exceto tênis) | - |
| | calçados masculinos de couro (exceto tênis e p/ uso profissional) | + | calçados femininos de couro (exceto tênis e p/ uso profissional) | + |
| | calçados femininos de couro (exceto tênis e p/ uso profissional) | - | tênis feminino para uso casual | + |
| Coque, Produtos Derivados do Petróleo e Biocombustíveis | óleo diesel | - | asfalto de petróleo | + |
| | óleos lubrificantes básicos | - | óleos lubrificantes básicos | - |
| | asfalto de petróleo | - | óleos combustíveis | + |
| | óleos combustíveis | + | óleo diesel | + |
| Produtos Químicos | herbicidas para uso na agricultura | - | inseticidas para uso na agricultura | - |
| | inseticidas para uso na agricultura | - | herbicidas para uso na agricultura | - |
| | oxigênio | - | tintas e vernizes dissolvidos em meio aquoso p/ construção | + |
| | tintas e vernizes dissolvidos em meio aquoso p/ construção | + | oxigênio | - |
| | tintas e vernizes dissolvidos em meio não aquoso p/ construção | - | tintas e vernizes dissolvidos em meio não aquoso p/ construção | - |
| Produtos de Minerais Não-Metálicos | cal virgem | - | granito talhado ou serrado (inclusive chapas para pias) | - |
| | ladrilhos, placas e azulejos de cerâmica p/ pavimentação ou revestimento esmaltados | - | cal virgem | - |
| | clínquer | + | ladrilhos, placas e azulejos de cerâmica p/ pavimentação ou revestimento esmaltados | - |
| | misturas betuminosas fabricadas com asfalto ou betumes | + | clínquer | + |
| | elementos pré-fabricados para construção civil de cimento ou concreto | + | misturas betuminosas fabricadas com asfalto ou betumes | + |
| Metalurgia | vergalhões de aço ao carbono | - | barras, vergalhões, fio-máquina e outros produtos longos relaminados de aço | - |
| | barras, vergalhões, fio-máquina e outros produtos longos relaminados de aço | - | vergalhões de aço ao carbono | - |
| | tubos, canos e perfis de aço com costura n.e. | + | chapas, bobinas, fitas e tiras relaminadas de aço (pintadas ou envernizadas) | - |
| | lingotes, blocos, tarugos ou placas de aço ao carbono | - | tubos, canos e perfis de aço com costura n.e. | + |
| | chapas, bobinas, fitas e tiras relaminadas de aço (pintadas ou envernizadas) | + | lingotes, blocos, tarugos ou placas de aço ao carbono | + |
| Produtos de Metal exclusive Máquinas e Equipamentos | rolhas, tampas ou cápsulas metálicas | - | rolhas, tampas ou cápsulas metálicas | - |
| | latas de alumínio para embalagem | - | botijões e outros recipientes para transporte e armazenagem de gás | - |
| | grades ou redes de fios de ferro e aço, inclusive revestidas | + | latas de alumínio para embalagem | - |
| | esquadrias de alumínio | - | construções pré-fabricadas de metal | + |
| | artefatos de alumínio para uso doméstico (exceto para higiene) | + | esquadrias de alumínio | - |
| Máquinas, Aparelhos e Materiais Elétricos | transformadores (exceto de dielétrico líquido) | - | transformadores (exceto de dielétrico líquido) | - |
| | fogões de cozinha elétricos ou não elétricos, para uso doméstico | - | partes e peças para geradores | + |
| | partes e peças para geradores | + | eletroportáteis domésticos | - |
| | eletroportáteis domésticos | - | fogões de cozinha elétricos ou não elétricos, para uso doméstico | + |
| | ventiladores ou circuladores | + | ventiladores ou circuladores | + |

Fonte: IBGE, Diretoria de Pesquisas, Coordenação de Estatísticas Conjunturais em Empresas

Quadro 4.6 - Produtos de maior influência por Atividade - Rio Grande do Norte

Maio de 2023

| Atividades de Indústria | Maio 2023 / Maio 2022 | | Acumulado Janeiro-Maio | |
|---|--|-------|--|-------|
| | Descrição do Produto | Sinal | Descrição do Produto | Sinal |
| Indústrias Extrativas | óleos brutos de petróleo | + | sal marinho; sal grosso, sal triturado, purificado, não iodados; exceto p/ consumo | + |
| | sal marinho; sal grosso, sal triturado, purificado, não iodados; exceto p/ consumo | + | óleos brutos de petróleo | - |
| | gás natural | + | gás natural | - |
| Produtos Alimentícios | 1091.2045 | + | amendoins, castanhas de caju, do Pará e semelhantes, torrados ou salgados | + |
| | 1081.7040 | + | 1091.2045 | + |
| | carnes de bovinos frescas ou refrigeradas | - | 1081.7040 | + |
| | balas e outros confeitos sem cacau | + | carnes de bovinos frescas ou refrigeradas | - |
| | queijos frescos | + | castanha de caju beneficiada | - |
| Confecção de Artigos do Vestuário e Acessórios | camisas de malha masculinas | - | camisas de malha masculinas | + |
| | calças, bermudas e semelhantes masculinas de malha | - | calças, bermudas e semelhantes masculinas de malha | - |
| | camisas masculinas (exceto de malha) | - | camisas e blusas femininas de malha | + |
| | camisas e blusas femininas de malha | + | camisas masculinas (exceto de malha) | + |
| Coque, Produtos Derivados do Petróleo e Biocombustíveis | óleos combustíveis | + | gasolina automotiva | - |
| | gasolina automotiva | - | óleos combustíveis | - |
| | querosenes de aviação | - | gás liquefeito de petróleo (GLP), exceto líquido de gás natural (LGN) | - |
| | gás liquefeito de petróleo (GLP), exceto líquido de gás natural (LGN) | - | querosenes de aviação | - |
| | óleo diesel | + | óleo diesel | + |

Fonte: IBGE, Diretoria de Pesquisas, Coordenação de Estatísticas Conjunturais em Empresas

Quadro 4.7 - Produtos de maior influência por Atividade - Pernambuco

Maio de 2023

| Atividades de Indústria | Maio 2023 / Maio 2022 | | Acumulado Janeiro-Maio | |
|---|---|-------|---|-------|
| | Descrição do Produto | Sinal | Descrição do Produto | Sinal |
| Produtos Alimentícios | sorvetes, picolés e produtos gelados comestíveis | - | sorvetes, picolés e produtos gelados comestíveis | - |
| | massas alimentícias cozidas ou semi-cozidas | - | açúcar cristal | + |
| | farinha de trigo | - | açúcar refinado de cana | + |
| | carnes e miudezas de aves frescas ou refrigeradas | + | farinha de trigo | - |
| | margarina | - | pães, bolos, doces e semelh. produzidos em padarias e confeitarias; exc. massa crua | + |
| Bebidas | refrigerantes | + | refrigerantes | + |
| | cervejas e chope | - | aguardente de cana-de-açúcar | + |
| | aguardente de cana-de-açúcar | + | cervejas e chope | + |
| | águas minerais naturais (inclusive gaseificadas) | + | águas minerais naturais (inclusive gaseificadas) | - |
| Celulose, Papel e Produtos de Papel | sacos, sacolas e bolsas de papel, impressos ou não | + | caixas de papelão ondulado ou corrugado | - |
| | caixas de papelão ondulado ou corrugado | - | sacos, sacolas e bolsas de papel, impressos ou não | + |
| | fraldas descartáveis | + | fraldas descartáveis | + |
| Coque, Produtos Derivados do Petróleo e Biocombustíveis | óleo diesel | + | óleo diesel | + |
| | gás liquefeito de petróleo (GLP), exceto líquido de gás natural (LGN) | + | óleos combustíveis | - |
| | óleos combustíveis | + | gás liquefeito de petróleo (GLP), exceto líquido de gás natural (LGN) | + |
| Produtos Químicos | fios sintéticos simples (náilon, poliésteres, polipropileno e outros) | - | fios sintéticos simples (náilon, poliésteres, polipropileno e outros) | - |
| | tereftalato de polietileno (PET) | + | tereftalato de polietileno (PET) | - |
| | sabões ou detergentes em pó ou outras formas semelhantes | + | ácido tereftálico e seus sais | - |
| | tintas e vernizes dissolvidos em meio aquoso p/ construção | - | xampus para os cabelos | - |
| | amaciante de tecidos | + | amaciante de tecidos | + |
| Produtos de Borracha e de Material Plástico | pneus recauchutados | + | filmes de material plástico (inclusive BOPP) para embalagem | - |
| | artigos de plástico para embalagem, n.e. | + | pneus recauchutados | + |
| | rolhas e outros dispositivos de plástico p/ fechar recipientes | - | rolhas e outros dispositivos de plástico p/ fechar recipientes | - |
| | garrafas, garrafões, frascos e artigos semelhantes de plástico | + | pré-formas de garrafas plásticas | + |
| | reservatórios, caixas-d'água, cisternas, piscinas e artef. semelhantes de plástico | + | artigos de plástico para embalagem, n.e. | + |
| Produtos de Minerais Não-Metálicos | abrasivos naturais ou artificiais | - | abrasivos naturais ou artificiais | - |
| | pias, banheiras, bidês e semelhantes | - | ladrilhos, placas e azulejos de cerâmica p/ pavimentação ou revestimento esmaltados | + |
| | ladrilhos, placas e azulejos de cerâmica p/ pavimentação ou revestimento esmaltados | - | vidros de segurança laminados ou temperados (exceto para veículos) | - |
| | elementos pré-fabricados para construção civil de cimento ou concreto | - | elementos pré-fabricados para construção civil de cimento ou concreto | - |
| | vidros de segurança laminados ou temperados (exceto para veículos) | + | pias, banheiras, bidês e semelhantes | - |
| Metalurgia | arames e fios de aço ao carbono | + | chumbo em formas brutas | - |
| | vergalhões de aço ao carbono | + | lingotes, blocos, tarugos ou placas de aço ao carbono | - |
| | lingotes, blocos, tarugos ou placas de aço ao carbono | - | arames e fios de aço ao carbono | + |
| | chumbo em formas brutas | - | vergalhões de aço ao carbono | + |
| Produtos de Metal-exclusive Máquinas e Equipamentos | latas de alumínio para embalagem | - | latas de alumínio para embalagem | - |
| | esquadrias de alumínio | - | esquadrias de alumínio | - |
| | telas metálicas de fios de ferro e aço | + | telas metálicas de fios de ferro e aço | + |
| | estruturas de ferro e aço em chapas ou em outras formas | + | estruturas de ferro e aço em chapas ou em outras formas | + |
| | torres e pórticos de ferro e aço | + | latas de ferro e aço para embalagem de produtos diversos | + |
| Máquinas, Aparelhos e Materiais Elétricos | baterias para veículos | + | baterias para veículos | + |
| | baterias e acumuladores elétricos (exceto para veículos) | + | baterias e acumuladores elétricos (exceto para veículos) | + |
| | ventiladores ou circuladores | + | painéis indicadores a cristais líquidos ou diodos emissores de luz | - |
| | máquinas de lavar ou secar roupa | - | ventiladores ou circuladores | + |
| | eletroportáteis domésticos | - | máquinas de lavar ou secar roupa | + |
| Veículos Automotores, Reboques e Carrocerias | veículos para o transporte de mercadorias com motor diesel | - | veículos para o transporte de mercadorias com motor diesel | - |
| | veículos para o transporte de mercadorias com motor a gasolina e/ou álcool | + | veículos para o transporte de mercadorias com motor a gasolina e/ou álcool | + |
| | automóveis com motor a gasolina, álcool ou bicombustível | + | automóveis com motor a gasolina, álcool ou bicombustível | + |
| | automóveis com motor diesel | - | automóveis com motor diesel | - |
| | partes, peças e acessórios para veículos automotores, n.e. | + | partes, peças e acessórios para veículos automotores, n.e. | + |
| Outros Equipamentos de Transporte | embarcações para transporte (incl. petroleiro e plataformas) | + | embarcações para transporte (incl. petroleiro e plataformas) | + |

Fonte: IBGE, Diretoria de Pesquisas, Coordenação de Estatísticas Conjunturais em Empresas

Quadro 4.8 - Produtos de maior influência por Atividade - Bahia

Maio de 2023

| Atividades de Indústria | Maio 2023 / Maio 2022 | | Acumulado Janeiro-Maio | |
|---|---|-------|---|-------|
| | Descrição do Produto | Sinal | Descrição do Produto | Sinal |
| Indústrias Extrativas | óleos brutos de petróleo | - | óleos brutos de petróleo | - |
| | gás natural | - | gás natural | - |
| | minérios de cobre em bruto ou beneficiados | + | minérios de cromo e seus concentrados, em bruto ou beneficiados | - |
| | magnésia, outros óxidos de magnésio e carbonato de magnésio natural | + | minérios de cobre em bruto ou beneficiados | - |
| | minérios de cromo e seus concentrados, em bruto ou beneficiados | - | magnésia, outros óxidos de magnésio e carbonato de magnésio natural | - |
| Produtos Alimentícios | açúcar cristal | + | leite em pó | + |
| | achocolatados em pó | + | açúcar cristal | + |
| | leite em pó | + | manteiga de cacau | + |
| | óleo de soja refinado | - | carnes de bovinos frescas ou refrigeradas | + |
| | carnes de bovinos frescas ou refrigeradas | + | farinha de trigo | + |
| Bebidas | cervejas e chope | - | refrigerantes | + |
| | refrigerantes | - | cervejas e chope | - |
| | águas minerais naturais (inclusive gaseificadas) | - | águas minerais naturais (inclusive gaseificadas) | + |
| Couro, Artigos para Viagem e Calçados | calçados p/ esportes de material sintético, masc. ou fem. - exc. tênis casual | + | calçados fem. de mat. sintético - exc. chinelos, p/ esportes, de segurança e tênis casual | + |
| | calçados fem. de mat. sintético - exc. chinelos, p/ esportes, de segurança e tênis casual | + | couros e peles de bovinos e equídeos preparados após curtimento ou secagem | - |
| | couros e peles de bovinos e equídeos preparados após curtimento ou secagem | - | calçados p/ esportes de material sintético, masc. ou fem. - exc. tênis casual | + |
| | calçados masculinos de couro (exceto tênis e p/ uso profissional) | + | calçados femininos de couro (exceto tênis e p/ uso profissional) | - |
| | calçados femininos de couro (exceto tênis e p/ uso profissional) | + | calçados masculinos de couro (exceto tênis e p/ uso profissional) | + |
| Celulose, Papel e Produtos de Papel | pastas químicas de madeira, processo sulfato, branqueadas ou não | - | pastas químicas de madeira, processo sulfato, branqueadas ou não | - |
| | caixas de papelão ondulado ou corrugado | - | papel p/ usos na escrita, impressão e outros fins gráficos | + |
| | papel p/ usos na escrita, impressão e outros fins gráficos | + | papel higiênico | + |
| | papel higiênico | + | caixas de papelão ondulado ou corrugado | - |
| Coque, Produtos Derivados do Petróleo e Biocombustíveis | óleos combustíveis | - | gasolina automotiva | - |
| | óleos lubrificantes básicos | - | naftas | + |
| | óleo diesel | - | óleos lubrificantes básicos | - |
| | parafina | - | querosenes de aviação | + |
| | querosenes de aviação | + | óleos combustíveis | + |
| Produtos Químicos | fertilizantes químicos das fórmulas NPK | + | fertilizantes químicos das fórmulas NPK | + |
| | policloreto de vinila (PVC) | - | ácido acrílico e metacrílico; seus sais e ésteres | - |
| | ácido acrílico e metacrílico; seus sais e ésteres | - | produtos químicos, n.e. | + |
| | pentóxido de divanádio | - | desodorantes corporais e antiperspirantes | + |
| | etilbenzeno | - | oxigênio | - |
| Produtos de Borracha e de Material Plástico | reservatórios, caixas-d'água, sistemas, piscinas e artef. semelhantes de plástico | + | reservatórios, caixas-d'água, sistemas, piscinas e artef. semelhantes de plástico | + |
| | pneus novos p/ automóveis, camionetas e utilitários | - | pneus novos p/ automóveis, camionetas e utilitários | - |
| | filmes de material plástico (inclusive BOPP) para embalagem | - | pneus novos p/ caminhões e ônibus | - |
| | protetores, bandas de rodagem amovíveis p/ pneus e flaps de borracha | + | chapas, folhas, tiras ou fitas de plástico não-alveolares não reforçadas e s/ suporte | - |
| | chapas, folhas, tiras ou fitas de plástico não-alveolares não reforçadas e s/ suporte | - | filmes de material plástico (inclusive BOPP) para embalagem | - |
| Produtos de Minerais Não-Metálicos | chapas, placas, painéis, ladrilhos e semelhantes de gesso | + | ladrilhos, placas e azulejos de cerâmica p/ pavimentação ou revestimento esmaltados | - |
| | elementos pré-fabricados para construção civil de cimento ou concreto | - | elementos pré-fabricados para construção civil de cimento ou concreto | - |
| | massa de concreto | - | massa de concreto | + |
| | cimentos "Portland" | - | chapas, placas, painéis, ladrilhos e semelhantes de gesso | - |
| | argamassas | - | misturas betuminosas fabricadas com asfalto ou betumes | - |
| Metalurgia | barras, perfis e vergalhões de cobre e de ligas de cobre | - | barras, perfis e vergalhões de cobre e de ligas de cobre | + |
| | ferrocromo | + | ferrossilício | - |
| | ferrossilício | + | ferrocromo | + |
| | ouro em formas brutas para usos não monetários | + | ouro em formas brutas para usos não monetários | + |
| | arames e fios de aço ao carbono | - | arames e fios de aço ao carbono | + |
| Máquinas, Aparelhos e Materiais Elétricos | eletrodos, escovas e outros artigos de carvão | - | eletrodos, escovas e outros artigos de carvão | - |
| | ventiladores ou circuladores | + | ventiladores ou circuladores | + |
| | partes e peças para geradores | - | partes e peças para geradores | - |
| | eletroportáteis domésticos | - | eletroportáteis domésticos | - |
| | grupos eletrogêneos de qualquer potência | - | grupos eletrogêneos de qualquer potência | - |

Fonte: IBGE, Diretoria de Pesquisas, Coordenação de Estatísticas Conjunturais em Empresas

Quadro 4.9 - Produtos de maior influência por Atividade - Minas Gerais
Maio de 2023

| Atividades de Indústria | Maio 2023 / Maio 2022 | | Acumulado Janeiro-Maio | |
|---|--|-------|---|-------|
| | Descrição do Produto | Sinal | Descrição do Produto | Sinal |
| Indústrias Extrativas | minérios de ferro em bruto ou beneficiados | + | minérios de ferro em bruto ou beneficiados | + |
| | minérios de ferro pelotizados ou sinterizados | + | minérios de ferro pelotizados ou sinterizados | + |
| | castinas e pedras calcárias | - | castinas e pedras calcárias | - |
| | pedras britadas | - | pedras britadas | - |
| Produtos Alimentícios | açúcar vhp | + | rações para animais | - |
| | leite condensado | + | carnes e miudezas de aves congeladas | + |
| | batatas preparadas ou conservadas, congeladas ou não, inclusive batatas fritas | + | leite em pó | - |
| | café torrado e moído, inclusive aromatizado e em cápsulas (mesmo descafeinado) | + | leite condensado | + |
| | açúcar cristal | + | produtos embutidos ou de salamaña e outras preparações de carne de suíno | + |
| Bebidas | cervejas e chope | - | águas minerais naturais (inclusive gaseificadas) | - |
| | águas minerais naturais (inclusive gaseificadas) | - | cervejas e chope | + |
| | refrigerantes | - | refrigerantes | - |
| Produtos do Fumo | cigarros | - | cigarros | + |
| Celulose, Papel e Produtos de Papel | pastas químicas de madeira, processo sulfato, branqueadas ou não | + | caixas de papelão ondulado ou corrugado | + |
| | caixas de papelão ondulado ou corrugado | + | pastas químicas de madeira, processo sulfato, branqueadas ou não | + |
| | fraldas descartáveis | - | fraldas descartáveis | + |
| Coque, Produtos Derivados do Petróleo e Biocombustíveis | álcool etílico | + | óleo diesel | + |
| | gasolina automotiva | + | gasolina automotiva | + |
| | asfalto de petróleo | + | asfalto de petróleo | + |
| | óleo diesel | - | álcool etílico | + |
| | óleos combustíveis | + | querosenes de aviação | + |
| Produtos Químicos | superfosfatos | - | fertilizantes químicos das fórmulas NPK | - |
| | fertilizantes químicos das fórmulas NPK | - | superfosfatos | - |
| | herbicidas para uso na agricultura | - | inseticidas para uso na agricultura | + |
| | fosfatos de monoamônio | - | fosfatos de monoamônio | - |
| | fungicidas para uso na agricultura | - | óxidos, hidróxidos e peróxidos, de metais, n.e. | - |
| Produtos de Borracha e de Material Plástico | tubos ou canos de plástico não reforçados p/ construção civil | + | tubos ou canos de plástico não reforçados p/ construção civil | + |
| | pneus recauchutados | - | caixas, caixotes engradados e artigos semelhantes de plástico p/ embalagens | - |
| | caixas, caixotes engradados e artigos semelhantes de plástico p/ embalagens | + | pneus recauchutados | + |
| | sacos, sacolas e bolsas de plástico p/ embalagem ou transporte | + | garrafas, garrafões, frascos e artigos semelhantes de plástico | + |
| | peças e acessórios de borracha vulcanizada não endurecida p/ veículos | + | pré-formas de garrafas plásticas | + |
| Produtos de Minerais Não-Metálicos | pias, banheiras, bidês e semelhantes | - | pias, banheiras, bidês e semelhantes | - |
| | cal virgem | - | espelhos retrovisores p/ veículos | + |
| | cimentos "Portland" | - | cimentos "Portland" | - |
| | espelhos retrovisores p/ veículos | + | cal virgem | - |
| | cimentos, argamassas, concretos refratários e semelhantes | - | cimentos, argamassas, concretos refratários e semelhantes | - |
| Metalurgia | ouro em formas brutas para usos não monetários | + | ferromiôbio | - |
| | tubos, canos ou perfis ocos de aço sem costura | - | ouro em formas brutas para usos não monetários | + |
| | bobinas a quente de aço ao carbono não revestidos | + | lingotes, blocos, tarugos ou placas de aço ao carbono | + |
| | lingotes, blocos, tarugos ou placas de aço ao carbono | + | zinco e ligas de zinco em formas brutas | + |
| | vergalhões de aço ao carbono | + | tubos, canos ou perfis ocos de aço sem costura | - |
| Produtos de Metal-exclusive Máquinas e Equipamentos | estruturas de ferro e aço em chapas ou em outras formas | + | estruturas de ferro e aço em chapas ou em outras formas | + |
| | laminados metálicos cortados em qualquer forma | - | laminados metálicos cortados em qualquer forma | - |
| | torres e pórticos de ferro e aço | + | cordas, cabos e artefatos semelhantes de ferro ou aço não isolados | - |
| | moldes para fabricação de peças de metal ou para carbonetos metálicos; coquilhas | + | cordas, cabos e artefatos semelhantes de alumínio s/ alma de aço não isolados | - |
| Máquinas, Aparelhos e Materiais Elétricos | condutores elétricos com capa isolante para tensão menor ou igual a 1000v | - | torres e pórticos de ferro e aço | + |
| | aparelhos elétricos de outros tipos para iluminação | + | condutores elétricos com capa isolante para tensão menor ou igual a 1000v | - |
| | transformadores (exceto de dielétrico líquido) | - | quadros, painéis e outros suportes equip. c/ apars. elétr. de interrupção ou proteção | + |
| | máquinas ou aparelhos elétricos, com função própria, n.e. | + | refrigeradores ou congeladores | - |
| | refrigeradores ou congeladores | - | conversores estáticos elétricos ou eletrônicos | - |
| Máquinas e Equipamentos | partes e peças para máquinas de vazar, para metalurgia, aciana e fundição | + | aparelhos elétricos de outros tipos para iluminação | - |
| | aparelhos elevadores ou transportadores para mercadorias | + | retroescavadeiras | + |
| | máquinas, aparelhos ou equipamentos para usos industriais, n.e. | + | motoniveladores | + |
| | máquinas e aparelhos para irrigação para uso agrícola | + | máquinas, aparelhos ou equipamentos para usos industriais, n.e. | + |
| | partes e peças para máquinas e aparelhos de terraplenagem | - | partes e peças para máquinas de vazar, para metalurgia, aciana e fundição | + |
| Veículos Automotores, Reboques e Carrocerias | peças ou acessórios n.e. para o sistema de motor de veículos automotores | + | partes e peças para máquinas e aparelhos de terraplenagem | - |
| | automóveis com motor a gasolina, álcool ou bicomcombustível | + | peças ou acessórios n.e. para o sistema de motor de veículos automotores | + |
| | partes, peças e acessórios para veículos automotores, n.e. | + | automóveis com motor a gasolina, álcool ou bicomcombustível | + |
| | caminhões | - | caminhões | - |
| | carrocerias para caminhões | - | partes, peças e acessórios para veículos automotores, n.e. | + |
| | | | caminhão-trator p/ reboques e semireboques, incl. CKD (completely knocked down) | - |

Fonte: IBGE, Diretoria de Pesquisas, Coordenação de Estatísticas Conjunturais em Empresas

Quadro 4.10 - Produtos de maior influência por Atividade - Espírito Santo

Maio de 2023

| Atividades de Indústria | Maio 2023 / Maio 2022 | | Acumulado Janeiro-Maio | |
|-------------------------------------|--|-------|--|-------|
| | Descrição do Produto | Sinal | Descrição do Produto | Sinal |
| Indústrias Extrativas | minérios de ferro pelletizados ou sinterizados | + | minérios de ferro pelletizados ou sinterizados | + |
| | óleos brutos de petróleo | + | óleos brutos de petróleo | - |
| | gás natural | - | gás natural | - |
| Produtos Alimentícios | café solúvel | + | bombons e chocolates c/ cacau | - |
| | leite esterilizado | + | carnes de bovinos congeladas | + |
| | carnes de bovinos congeladas | + | leite esterilizado | + |
| | carnes de bovinos frescas ou refrigeradas | - | carnes e miudezas de aves congeladas | - |
| | bombons e chocolates c/ cacau | + | leite de coco | + |
| Celulose, Papel e Produtos de Papel | pastas químicas de madeira, processo sulfato, branqueadas ou não | - | pastas químicas de madeira, processo sulfato, branqueadas ou não | - |
| Produtos de Minerais Não-Metálicos | granito talhado ou serrado (inclusive chapas para pias) | - | granito talhado ou serrado (inclusive chapas para pias) | - |
| | pedras de constr. talhadas, serradas ou trabalhadas de outro modo, incl. pedra sabão | - | pedras de constr. talhadas, serradas ou trabalhadas de outro modo, incl. pedra sabão | - |
| | ladrilhos, placas e azulejos de cerâmica p/ pavimentação ou revestimento esmaltados | - | ladrilhos, placas e azulejos de cerâmica p/ pavimentação ou revestimento esmaltados | - |
| Metalurgia | bobinas a quente de aço ao carbono não revestidos | - | bobinas a quente de aço ao carbono não revestidos | - |
| | lingotes, blocos, tarugos ou placas de aço ao carbono | + | lingotes, blocos, tarugos ou placas de aço ao carbono | + |
| | ferro-gusa | - | ferro-gusa | - |
| | tubos flexíveis e tubos trefilados de ferro e aço | + | tubos flexíveis e tubos trefilados de ferro e aço | + |

Fonte: IBGE, Diretoria de Pesquisas, Coordenação de Estatísticas Conjunturais em Empresas

Quadro 4.11 - Produtos de maior influência por Atividade - Rio de Janeiro

Maio de 2023

| Atividades de Indústria | Maio 2023 / Maio 2022 | | Acumulado Janeiro-Maio | |
|---|--|-------|---|-------|
| | Descrição do Produto | Sinal | Descrição do Produto | Sinal |
| Indústrias Extrativas | óleos brutos de petróleo | + | óleos brutos de petróleo | + |
| | gás natural | + | gás natural | + |
| | pedras britadas | + | pedras britadas | + |
| Produtos Alimentícios | sorvetes, picolés e produtos gelados comestíveis | + | farinha de trigo | - |
| | condimentos e temperos compostos | - | condimentos e temperos compostos | - |
| | farinha de trigo | - | produtos embutidos ou de salamaia e outras preparações de carne de suíno | + |
| | massas alimentícias secas | - | misturas e pastas p/ produtos de padaria, pastelaria, etc. | - |
| | produtos embutidos ou de salamaia e outras preparações de carne de suíno | + | massas alimentícias frescas ou resfriadas, não cozidas nem recheadas | - |
| Bebidas | cervejas e chope | - | refrigerantes | + |
| | águas minerais naturais (inclusive gaseificadas) | + | cervejas e chope | - |
| | refrigerantes | + | águas minerais naturais (inclusive gaseificadas) | + |
| Confecção de Artigos do Vestuário e Acessórios | calças, bermudas e semelhantes masculinas de malha | - | vestidos (exceto de malha) | + |
| | cuecas e semelhantes de malha | - | calcinhas de malha | - |
| | calças compridas femininas (exceto de malha) | + | roupas de dormir ou de banho de malha de uso feminino | - |
| | roupas de dormir ou de banho de malha de uso feminino | - | cuecas e semelhantes de malha | - |
| | vestidos (exceto de malha) | + | sutiãs ou bustiers, exceto de malha | - |
| Coque, Produtos Derivados do Petróleo e Biocombustíveis | óleos combustíveis | + | gasolina automotiva | + |
| | querosenes de aviação | - | óleos combustíveis | + |
| | gás liquefeito de petróleo (GLP), exceto líquido de gás natural (LGN) | - | querosenes de aviação | + |
| | gasolina automotiva | - | naftas | - |
| | naftas | - | gás liquefeito de petróleo (GLP), exceto líquido de gás natural (LGN) | + |
| Produtos Químicos | fungicidas para uso na agricultura | - | fungicidas para uso na agricultura | - |
| | inseticidas para uso na agricultura | - | preparações capilares (condicionadores, cremes rinse e de tratamento e outros) | - |
| | herbicidas para uso na agricultura | - | inseticidas para uso na agricultura | + |
| | preparações catalíticas para craqueamento de petróleo | - | oxigênio | - |
| | polietileno de alta densidade (PEAD) | + | herbicidas para uso na agricultura | + |
| Produtos Farmoquímicos e Farmacêuticos | medicamentos | - | medicamentos | - |
| Produtos de Borracha e de Material Plástico | artigos de plástico p/ uso doméstico | - | pneus novos p/ caminhões e ônibus | - |
| | pneus novos p/ caminhões e ônibus | - | pneus novos p/ automóveis, camionetas e utilitários | - |
| | pneus novos p/ automóveis, camionetas e utilitários | - | artigos de plástico p/ uso doméstico | - |
| | pré-formas de garrafas plásticas | - | garrafas, garrafões, frascos e artigos semelhantes de plástico | + |
| | rolhas e outros dispositivos de plástico p/ fechar recipientes | - | rolhas e outros dispositivos de plástico p/ fechar recipientes | - |
| Produtos de Minerais Não-Metálicos | cimentos "Portland" | + | cimentos "Portland" | + |
| | massa de concreto | + | massa de concreto | + |
| | argamassas | + | vidro flotado e vidro desbastado ou polido | - |
| | tijolos perfurado e outros tijolos de cerâmica (exceto refratários) | - | produtos refratários não cozidos e semelhantes n.e. | - |
| | garrafas, garrafões e frascos de vidro para embalagem | + | vidro não trabalhado em tubos, esferas, barras ou varetas | + |
| Metalurgia | tubos flexíveis e tubos treilados de ferro e aço | + | lingotes, blocos, tarugos ou placas de aço ao carbono | - |
| | barras de aço ao carbono | + | tubos flexíveis e tubos treilados de ferro e aço | + |
| | vergalhões de aço ao carbono | - | bobinas a quente de aço ao carbono não revestidos | - |
| | lingotes, blocos, tarugos ou placas de aço ao carbono | - | vergalhões de aço ao carbono | - |
| | bobinas a quente de aço ao carbono não revestidos | - | folhas-de-flandres | - |
| Produtos de Metal-exclusive Máquinas e Equipamentos | latas de alumínio para embalagem | - | telhas metálicas onduladas ou lisas | - |
| | telhas metálicas onduladas ou lisas | - | artefatos diversos de ferro e aço estampado para a indústria automobilística | - |
| | esquadrias de alumínio | + | latas de alumínio para embalagem | - |
| | fechaduras e ferrolhos (exceto para veículos e móveis) | + | laminados metálicos cortados em qualquer forma | + |
| | latas de ferro e aço para embalagem de produtos diversos | - | fechaduras e ferrolhos (exceto para veículos e móveis) | + |
| Máquinas e Equipamentos | árvores de natal molhadas para oleodutos (pipe-lines) | + | escavadeiras | - |
| | escavadeiras | + | peças ou acess. p/ máqs. p/ perfuração ou sondagem usadas na prospecção de petróleo | + |
| | bombas para líquidos, combustíveis e lubrificantes | - | árvores de natal molhadas para oleodutos (pipe-lines) | - |
| | bombas centrífugas | - | bombas para líquidos, combustíveis e lubrificantes | + |
| Veículos Automotores, Reboques e Carroceias | válvulas, tomeiras e registros | + | bombas centrífugas | - |
| | automóveis com motor a gasolina, álcool ou bicombustível | + | caminhões | - |
| | caminhões | - | automóveis com motor a gasolina, álcool ou bicombustível | + |
| | chassis com motor para ônibus ou para caminhões | - | chassis com motor para ônibus ou para caminhões | - |
| | partes, peças e acessórios para veículos automotores, n.e. | - | partes, peças e acessórios para veículos automotores, n.e. | - |
| Outros Equipamentos de Transporte | caminhão-trator p/ reboques e semirreboques, incl. CKD (completely knocked down) | + | caminhão-trator p/ reboques e semirreboques, incl. CKD (completely knocked down) | + |
| | embarcações para transporte (incl. petroleiro e plataformas) | + | embarcações para transporte (incl. petroleiro e plataformas) | + |
| Manutenção, Reparação e Instalação de Máqs. e Equip. | serviços de manut. e reparação de geradores, transformadores, motores elétr. e semel. | - | serviços de manut. e reparação de geradores, transformadores, motores elétr. e semel. | - |
| | serviços de manut. e reparação de máqs. e equip. p/ prospecção e extração mineral | + | serviços de manut. e reparação de máqs. e equip. p/ prospecção e extração mineral | + |
| | serviços de manutenção e reparação de aeronaves | + | serviços de manutenção e reparação de máqs. e equip. p/ usos industriais | + |
| | serv. de manut. e repar. de motores estacionários e outras máquinas motrizes não elétricas | + | serviços de manutenção e reparação de máquinas e equipamentos de uso geral, n.e. | + |
| | serviços de manutenção e reparação de máquinas e equipamentos de uso geral, n.e. | + | serviços de manutenção e reparação de estruturas flutuantes | + |

Fonte: IBGE, Diretoria de Pesquisas, Coordenação de Estatísticas Conjunturais em Empresas

Quadro 4.12 - Produtos de maior influência por Atividade - São Paulo
Maio de 2023

| Atividades de Indústria | Maio 2023 / Maio 2022 | | Acumulado Janeiro-Maio | |
|---|---|-------|---|-------|
| | Descrição do Produto | Sinal | Descrição do Produto | Sinal |
| Indústrias Extrativas | óleos brutos de petróleo | - | óleos brutos de petróleo | - |
| | gás natural | - | gás natural | - |
| | pedras britadas | + | pedras britadas | + |
| | castinas e pedras calcárias | - | castinas e pedras calcárias | - |
| Produtos Alimentícios | açúcar cristal | + | açúcar vhp | + |
| | açúcar vhp | + | açúcar cristal | + |
| | complementos alimentares, suplementos vitamínicos e minerais ou produtos semelhantes | + | açúcar refinado de cana | - |
| | sucos concentrados de laranja | + | complementos alimentares, suplementos vitamínicos e minerais ou produtos semelhantes | + |
| Bebidas | veduras vivas ou mortas, incl. fermentos biológicos, e semelhantes.; levedura de cerveja | - | prod. embutidos ou de salamaña e outras prepar. de carnes de outros animais | - |
| | refrigerantes | - | cervejas e chope | - |
| | cervejas e chope | - | refrigerantes | - |
| | aguardente de cana-de-açúcar | + | águas minerais naturais (inclusive gaseificadas) | + |
| Produtos Têxteis | água mineral natural (inclusive gaseificadas) | + | aguardente de cana-de-açúcar | + |
| | tecidos de algodão crus ou alvejados (inclusive combinados) | + | tecidos de algodão crus ou alvejados (inclusive combinados) | + |
| | tecidos de algodão tintos ou estampados (exceto combinados) | + | tecidos de algodão tintos ou estampados (exceto combinados) | + |
| | tecidos de malha de fibras sintéticas ou artificiais (exceto atalhados) | - | artefatos têxteis confeccionados, n.e. | - |
| Confeção de Artigos do Vestuário e Acessórios | tecidos de filamentos sintét., tintos ou estampados, incl. combinados com outras fibras | + | fitas de tecidos | + |
| | roupas de cama (de tecidos) não integrados à tecelagem | + | linhas ou fios de filamentos sintéticos | + |
| | calças compridas femininas (exceto de malha) | + | camisetas de malha | + |
| | camisetas de malha | + | cuecas e semelhantes de malha | - |
| Celulose, Papel e Produtos de Papel | arts. confec. com tecidos, exceto de malha, impregnados com plást., borracha ou outros | - | calcinhas de malha | - |
| | bemudas, jardineiras, shorts e semelhantes femininos (exceto de malha) | + | maiôs, biquínis e semelhantes de praia de malha | - |
| | meias de algodão ou outras fibras têxteis naturais | + | calças, bemudas e semelhantes masculinas de malha | + |
| | pastas químicas de madeira, processo sulfato, branqueadas ou não | + | caixas de papelão ondulado ou corrugado | + |
| Coque, Produtos Derivados do Petróleo e Biocombustíveis | caixas de papelão ondulado ou corrugado | + | papel p/ usos na escrita, impressão e outros fins gráficos | + |
| | pastas mecânicas (químico-mecânicas, termomecânicas) de madeira | + | pastas químicas de madeira, processo sulfato, branqueadas ou não | + |
| | fraldas descartáveis | + | papel higiênico | - |
| | papel p/ usos na escrita, impressão e outros fins gráficos | + | fraldas descartáveis | + |
| Produtos Químicos | álcool etílico | + | óleo diesel | - |
| | gasolina automotiva | + | álcool etílico | + |
| | óleo diesel | + | naftas | - |
| | gás liquefeito de petróleo (GLP), exceto líquido de gás natural (LGN) | + | gasolina automotiva | + |
| Produtos Farmacêuticos e Famacêuticos | naftas | - | asfalto de petróleo | + |
| | fungicidas para uso na agricultura | - | herbicidas para uso na agricultura | - |
| | herbicidas para uso na agricultura | - | fungicidas para uso na agricultura | - |
| | fertilizantes químicos das fórmulas NPK | + | desodorantes corporais e antiperspirantes | + |
| Produtos de Borracha e de Material Plástico | inseticidas para uso na agricultura | + | fertilizantes químicos das fórmulas NPK | - |
| | dióxido de carbono (gelo seco) | + | dióxido de carbono (gelo seco) | + |
| | medicamentos | + | medicamentos | + |
| | artigos de plástico para uso em medicina, em laboratório ou artigos de farmácia | + | artigos de plástico para uso em medicina, em laboratório ou artigos de farmácia | + |
| Produtos de Minerais Não-Metálicos | pneus novos p/ automóveis, camionetas e utilitários | - | filmes de material plástico (inclusive BOPP) para embalagem | + |
| | pneus novos p/ caminhões e ônibus | - | artigos de plástico, n.e. | + |
| | artigos de plástico, n.e. | + | sacos, sacolas e bolsas de plástico p/ embalagem ou transporte | + |
| | filmes de material plástico (inclusive BOPP) para embalagem | + | pneus novos p/ automóveis, camionetas e utilitários | - |
| Metalurgia | ladrilhos, placas e azulejos de cerâmica p/ pavimentação ou revestimento esmaltados | + | ladrilhos, placas e azulejos de cerâmica p/ pavimentação ou revestimento esmaltados | - |
| | vidro flotado e vidro desbastado ou polido | + | telhas, ladrilhos, lajes e artefatos semelhantes de cimento, concreto ou pedra artificial | + |
| | telhas, ladrilhos, lajes e artefatos semelhantes de cimento, concreto ou pedra artificial | + | garrafas, garrações e frascos de vidro para embalagem | + |
| | espelhos de vidro para usos n.e., emoldurados ou não | + | blocos e tijolos para construção de cimento ou concreto | + |
| Produtos de Metal-exclusive Máquinas e Equipamentos | vidros de segurança laminados ou temperados p/ veículos, aeronaves e outros | + | vidros de segurança laminados ou temperados p/ veículos, aeronaves e outros | + |
| | chapas e tiras de alumínio de espessura superior a 0,2mm | - | tubos de aço com costura | + |
| | tubos de aço com costura | + | chapas e tiras de alumínio de espessura superior a 0,2mm | - |
| | lingotes, blocos, tarugos ou placas de aço ao carbono | - | lingotes, blocos, tarugos ou placas de aço ao carbono | - |
| Equipamentos de Informática, Prods. Eletrônicos e Ópticos | barras de outras ligas de aço (exceto inoxidáveis) | - | barras de outras ligas de aço (exceto inoxidáveis) | - |
| | cinzas, desperdícios e resíduos de alumínio | + | arames e fios de aço ao carbono | - |
| | cartuchos, balas e suas partes | + | esquadrias de alumínio | - |
| | estruturas de ferro e aço em chapas ou em outras formas | - | cartuchos, balas e suas partes | + |
| Máquinas, Aparelhos e Materiais Elétricos | sucatas, desperdícios e resíduos de ferro fundido, ferro ou aço n.e. | - | estruturas de ferro e aço em chapas ou em outras formas | - |
| | ferro e aço forjado em formas e peças | - | sucatas, desperdícios e resíduos de ferro fundido, ferro ou aço n.e. | - |
| | esquadrias de alumínio | - | ferro e aço forjado em formas e peças | - |
| | partes e peças de outros tipos para aparelhos transmissores de comunicação | - | telefones celulares | - |
| Máquinas e Equipamentos | telefones celulares | - | computadores pessoais portáteis (laptops, notebooks, tablets e semelhantes) | - |
| | computadores pessoais portáteis (laptops, notebooks, tablets e semelhantes) | - | partes e peças de outros tipos para aparelhos transmissores de comunicação | - |
| | máquinas automáticas digitais para processamento de dados | - | máquinas automáticas digitais para processamento de dados | - |
| | peças e acessórios p/ máqs. p/ processamento de dados e suas unidades periféricas | + | circuitos integrados eletrônicos | - |
| Veículos Automotores, Reboques e Carrocerias | conversores estáticos elétricos ou eletrônicos | + | conversores estáticos elétricos ou eletrônicos | + |
| | geradores de corrente contínua de outros tipos de qualquer potência | - | capacitores (condensadores) fixos para linhas elétricas qualquer dielétrico | - |
| | interruptores, seccionadores e comutadores para tensão menor ou igual a 1kv | + | máquinas de lavar ou secar roupa | + |
| | máquinas de lavar ou secar roupa | + | partes e peças para geradores | - |
| Outros Equipamentos de Transporte | partes e peças para geradores | - | interruptores, seccionadores e comutadores para tensão menor ou igual a 1kv | + |
| | partes e peças para outros tipos para aparelhos transmissores de comunicação | - | escavadeiras | - |
| | escavadeiras | - | turbinas a vapor | - |
| | compressores usados em aparelhos de refrigeração comerciais ou domésticos | + | compressores usados em aparelhos de refrigeração comerciais ou domésticos | - |
| Veículos Automotores, Reboques e Carrocerias | partes e peças de outras máquinas e aparelhos para usos industriais, n.e. | + | partes e peças de outras máquinas e aparelhos para usos industriais, n.e. | + |
| | motoniveladores | - | motoniveladores | + |
| | compressores usados em aparelhos de refrigeração comerciais ou domésticos | + | peças ou acessórios n.e. para o sistema de motor de veículos automotores | - |
| | máquinas agrícolas para o preparo do solo, n.e., inclusive as autopropelidas | + | caminhão-tractor p/ reboques e semirreboques, incl. CKD (completely knocked down) | + |
| Veículos Automotores, Reboques e Carrocerias | automóveis com motor a gasolina, álcool ou bicombustível | + | automóveis com motor a gasolina, álcool ou bicombustível | + |
| | caminhões | - | caminhões | - |
| | radiadores ou suas partes para veículos automotores | + | partes, peças e acessórios para veículos automotores, n.e. | + |
| | partes, peças e acessórios para veículos automotores, n.e. | + | capotas metálicas, fibra de vidro ou de lona para cobertura de veículos automotores | + |
| Outros Equipamentos de Transporte | capotas metálicas, fibra de vidro ou de lona para cobertura de veículos automotores | + | peças e acess. n.e., p/ veículos aéreos, incl. trens de aterissagem e suas partes | + |
| | peças e acess. n.e., p/ veículos aéreos, incl. trens de aterissagem e suas partes | + | aviões | + |
| | aviões | + | veículos e carros blindados de combate, amados ou não, e suas partes | + |
| | partes e peças p/ veículos ferroviários e semelhantes (exc. freios e suas partes) | - | aviões | + |
| Outros Equipamentos de Transporte | vagões para transporte de mercadorias | + | partes e peças p/ veículos ferroviários e semelhantes (exc. freios e suas partes) | + |
| | veículos e carros blindados de combate, amados ou não, e suas partes | + | vagões para transporte de mercadorias | + |

Fonte: IBGE, Diretoria de Pesquisas, Coordenação de Estatísticas Conjunturais em Empresas

Quadro 4.13 - Produtos de maior influência por Atividade - Paraná

Maio de 2023

| Atividades de Indústria | Maio 2023 / Maio 2022 | | Acumulado Janeiro-Maio | |
|---|---|-------|---|-------|
| | Descrição do Produto | Sinal | Descrição do Produto | Sinal |
| Produtos Alimentícios | açúcar vhp | + | carnes e miudezas de aves congeladas | + |
| | carnes e miudezas de aves congeladas | + | açúcar vhp | + |
| | rações para animais | + | carnes de suínos congeladas | - |
| | carnes de suínos frescas ou refrigeradas | + | carnes de suínos frescas ou refrigeradas | + |
| | óleo de soja em bruto | + | bombons e chocolates c/ cacau | + |
| Bebidas | cervejas e chope | + | cervejas e chope | + |
| | preparações em pó para elaboração de bebidas (exceto para fins industriais) | - | preparações em pó para elaboração de bebidas (exceto para fins industriais) | - |
| | refrigerantes | - | refrigerantes | + |
| Produtos de Madeira | madeira compensada, folheada e estratificada de formas semelhantes | - | madeira compensada, folheada e estratificada de formas semelhantes | - |
| | painéis de partículas de madeira | - | painéis de fibras de madeira | - |
| | madeira serrada, aplainada ou polida | - | painéis de partículas de madeira | - |
| | árvores e ripas de madeira, serradas, aplainadas ou polidas, de espessura superior a 6 mm | - | madeira serrada, aplainada ou polida | - |
| | painéis de fibras de madeira | - | árvores e ripas de madeira, serradas, aplainadas ou polidas, de espessura superior a 6 mm | - |
| Celulose, Papel e Produtos de Papel | papel revestido de mat. inorgânica p/ uso na escrita, impressão e outros usos | + | pastas químicas de madeira, processo sulfato, branqueadas ou não | - |
| | papel kraft p/ embalagem (exceto encrespado ou estampado) | - | papel kraft p/ embalagem (exceto encrespado ou estampado) | - |
| | fraldas descartáveis | + | papel-cartão ou cartolina de outros tipos, com peso superior a 150g/m², não revestido | + |
| | papel-cartão ou cartolina revestidos com substâncias inorgânicas | + | fraldas descartáveis | + |
| | papel p/ usos na escrita, impressão e outros fins gráficos | - | caixas ou outras cartonagens dobráveis de papel-cartão ou cartolina | - |
| Coque, Produtos Derivados do Petróleo e Biocombustíveis | óleo diesel | - | óleo diesel | - |
| | gás liquefeito de petróleo (GLP), exceto líquido de gás natural (LGN) | - | gás liquefeito de petróleo (GLP), exceto líquido de gás natural (LGN) | - |
| | óleos combustíveis | - | asfalto de petróleo | - |
| | asfalto de petróleo | - | querosenes de aviação | - |
| | querosenes de aviação | + | gasolina automotiva | - |
| Produtos Químicos | fertilizantes químicos das fórmulas NPK | - | fertilizantes químicos das fórmulas NPK | - |
| | fungicidas para uso na agricultura | - | herbicidas para uso na agricultura | - |
| | herbicidas para uso na agricultura | - | desodorantes corporais e antiperspirantes | - |
| | desodorantes corporais e antiperspirantes | - | inseticidas para uso na agricultura | - |
| | inseticidas para uso na agricultura | + | ácidos carboxílicos contendo funções oxigenadas, n.e.; seus derivados | - |
| Produtos de Borracha e de Material Plástico | correias transportadoras de borracha vulcanizada reforçadas | + | correias de transmissão de borracha vulcanizada | + |
| | correias de transmissão de borracha vulcanizada | + | monofilamentos, varas, bastões e perfis de mats. plást. reforçados c/ fibras | - |
| | revest. de plást. p/ pavim., parede ou teto, em rolo ou em forma de ladrilho ou mosaico | - | revest. de plást. p/ azulejos de cerâmica p/ pavimentação ou revestimento esmaltados | - |
| | chapas, folhas, tiras ou fitas de plástico não-alveolares não reforçadas e s/ suporte | - | artigos de fibrocimento ou semelhantes n.e. contendo amianto | - |
| | sacos, sacolas e bolsas de plástico p/ embalagem ou transporte | + | cimentos "Portland" | - |
| Produtos de Minerais Não-Metálicos | misturas betuminosas fabricadas com asfalto ou betumes | + | elementos pré-fabricados para construção civil de cimento ou concreto | - |
| | ladrilhos, placas e azulejos de cerâmica p/ pavimentação ou revestimento esmaltados | - | argamassas | - |
| | massa de concreto | + | | |
| | clinker | - | | |
| | artigos de fibrocimento ou semelhantes n.e. contendo amianto | - | | |
| Produtos de Metal-exclusive Máquinas e Equipamentos | estruturas de ferro e aço em chapas ou em outras formas | - | latas de alumínio para embalagem | + |
| | ferragens para linhas elétricas | - | estruturas de ferro e aço em chapas ou em outras formas | - |
| | latas de alumínio para embalagem | + | porta paletes e estruturas metálicas semelhantes para armazenagem | - |
| | artefatos de alumínio para uso doméstico (exceto para higiene) | + | correntes cortantes de serras | - |
| | guarnições, ferragens e artefatos semelhantes para móveis | - | torres e pórticos de ferro e aço | - |
| Máquinas, Aparelhos e Materiais Elétricos | geradores de corrente contínua de outros tipos de qualquer potência | - | geradores de corrente contínua de outros tipos de qualquer potência | - |
| | cabos de fibras ópticas | - | disjuntores para tensão superior a 1kv | - |
| | cabos coaxiais e outros condutores elétricos coaxiais | + | cabos de fibras ópticas | - |
| | eletroportáteis domésticos | + | refrigeradores ou congeladores | + |
| | fogões de cozinha elétricos ou não elétricos, para uso doméstico | + | fogões de cozinha elétricos ou não elétricos, para uso doméstico | + |
| Máquinas e Equipamentos | motores a explosão para propulsão de embarcações | + | tratores agrícolas | - |
| | tratores agrícolas | - | máquinas para preparação de matéria têxtil | - |
| | máquinas para preparação de matéria têxtil | - | máquinas para perfuração e sondagem, usadas na prospecção de petróleo | + |
| | máquinas para perfuração e sondagem, usadas na prospecção de petróleo | + | motores a explosão para propulsão de embarcações | + |
| | elevadores para o transporte de pessoas | + | máquinas para colheita | + |
| Veículos Automotores, Reboques e Carrocerias | automóveis com motor a gasolina, álcool ou bicomcombustível | + | automóveis com motor a gasolina, álcool ou bicomcombustível | + |
| | caminhão-trator p/ reboques e semirreboques, incl. CKD (completely knocked down) | - | caminhão-trator p/ reboques e semirreboques, incl. CKD (completely knocked down) | - |
| | caminhões | - | caminhões | - |
| | partes, peças e acessórios para veículos automotores, n.e. | + | partes, peças e acessórios para veículos automotores, n.e. | + |
| | jogos de fios para velas de ignição para veículos automotores | + | motores de explosão e combustão interna p/ veículos (exc. motores diesel) | - |
| Móveis | colchões de molas metálicas | - | componentes, partes e peças de madeira para móveis | + |
| | componentes, partes e peças de madeira para móveis | + | estantes de madeira de uso residencial | + |
| | colchões de algodão, crina, penas ou outras matérias semelh.; exc. colchões ortopédico | + | camas de madeira | + |
| | móveis diversos de metal para instalações comerciais | - | colchões de molas metálicas | - |
| | móveis de mad. residenciais, exc. utiliz. em cozinhas e móveis embut. ou modul. e mesas | + | móveis diversos de metal para instalações comerciais | - |

Fonte: IBGE, Diretoria de Pesquisas, Coordenação de Estatísticas Conjunturais em Empresas

Quadro 4.14 - Produtos de maior influência por Atividade - Santa Catarina
Maio de 2023

| Atividades de Indústria | Maio 2023 / Maio 2022 | | Acumulado Janeiro-Maio | |
|---|---|-------|---|-------|
| | Descrição do Produto | Sinal | Descrição do Produto | Sinal |
| Produtos Alimentícios | farinhas de ossos, de outros resíduos do abate de animais ou farinhas de conchas | - | farinhas de ossos, de outros resíduos do abate de animais ou farinhas de conchas | - |
| | carnes de suínos frescas ou refrigeradas | + | carnes de suínos frescas ou refrigeradas | + |
| | carnes e miudezas de aves congeladas | - | carnes de suínos congeladas | - |
| | carnes de suínos congeladas | - | carnes e miudezas de aves congeladas | - |
| | produtos embutidos ou de salamaña e outras preparações de carne de suíno | - | produtos embutidos ou de salamaña e outras preparações de carnes de aves | + |
| Produtos Têxteis | tecidos de malha de algodão (exceto atalhados) | - | roupas de cama (de tecidos) não integrados à tecelagem | - |
| | roupas de banho de tecido de algodão integradas à tecelagem | + | fitas de tecidos | - |
| | fitas de tecidos | - | tecidos de malha de algodão (exceto atalhados) | - |
| | artefatos têxteis confeccionados, n.e. | - | roupas de banho de tecido de algodão integradas à tecelagem | + |
| Confeção de Artigos do Vestuário e Acessórios | roupas de cama (de tecidos) não integrados à tecelagem | - | cortinas e acessórios de tecidos | - |
| | camisetas de malha | - | vestuário e seus acessórios de malha para bebês | - |
| | vestuário e seus acessórios de malha para bebês | - | camisetas de malha | - |
| | vestidos de malha | - | arts. p/ uso adulto, com tecidos de malha, impregn. com plást., borracha ou outros mat. | - |
| | calças compridas masculinas (exceto de malha) | + | camisas, camisetas e blusas de tecido (inclusive de malha) p/ uso profissional | + |
| Produtos de Madeira | camisas de malha masculinas | - | vestidos de malha | - |
| | madeira serrada, aplainada ou polida | - | madeira serrada, aplainada ou polida | - |
| | artigos diversos de madeira n.e. | + | artigos diversos de madeira n.e. | + |
| | painéis de fibras de madeira | - | portas e janelas de madeira | - |
| | portas e janelas de madeira | - | madeira compensada, folheada e estratificada de formas semelhantes | - |
| Celulose, Papel e Produtos de Papel | madeira compensada, folheada e estratificada de formas semelhantes | - | madeira perfurada | - |
| | papel kraft p/ sacos de grande capac. (encrespado, estampado ou perfurado) | - | papel higiênico | + |
| | caixas de papelão ondulado ou corugado | - | papel kraft p/ embalagem (exceto encrespado ou estampado) | - |
| | chapas de papelão ondulado ou corugado | + | sacos, sacolas e bolsas de papel, impressos ou não | - |
| | papel higiênico | + | papel kraft p/ sacos de grande capac. (encrespado, estampado ou perfurado) | - |
| Produtos Químicos | papel miolo | - | chapas de papelão ondulado ou corugado | + |
| | tintas e vernizes dissolvidos em meio aquoso, para fins automotivos | + | tintas e vernizes dissolvidos em meio aquoso, para fins automotivos | + |
| | sabões ou detergentes em pó ou outras formas semelhantes | + | sabonetes (exceto medicinais) | - |
| | tintas e vernizes dissolv. em meio não aquoso (exc. p/ fins automotivos e construção) | + | smaltes metálicos liq., fitas metá., de vidro e outros vidros em pó/grânulo/lamela/flocos | - |
| | preparações para perfumar ou desodorizar ambientes, n.e. | - | sabões ou detergentes em pó ou outras formas semelhantes | + |
| Produtos de Borracha e de Material Plástico | gelatinas e seus derivados, n.e.; exceto preparações alimentícias à base de gelatinas | + | preparações para perfumar ou desodorizar ambientes, n.e. | - |
| | peças e acessórios de plástico p/ uso na construção civil | + | peças e acessórios de plástico p/ uso na construção civil | + |
| | conexões, juntas, cotovelos e outros acessórios de plástico p/ tubos | - | portas, janelas, alizares, soleiras e semelhantes, de plástico | - |
| | artigos descartáveis de plástico | - | artigos de plástico para embalagem, n.e. | + |
| | juntas, gaxetas, coxins e semelhantes de borracha vulcanizada não endurecida | - | juntas, gaxetas, coxins e semelhantes de borracha vulcanizada não endurecida | - |
| Produtos de Minerais Não-Metálicos | artigos de plástico para embalagem, n.e. | + | conexões, juntas, cotovelos e outros acessórios de plástico p/ tubos | + |
| | ladrilhos, placas e azulejos de cerâmica p/ pavimentação ou revestimento esmaltados | - | ladrilhos, placas e azulejos de cerâmica p/ pavimentação ou revestimento esmaltados | - |
| | vidro flotado e vidro desbastado ou polido | - | vidro flotado e vidro desbastado ou polido | - |
| | artigos de cerâmica p/ serviço de mesa ou de cozinha | - | artigos de cerâmica p/ serviço de mesa ou de cozinha | - |
| | estruturas pré-fabricadas de concreto, montadas ou não, para os mais variados usos | + | chapas, painéis, telhas, canos, tubos ou outros artef. de fibrocimento s/ amianto | + |
| Metalurgia | elementos pré-fabricados para construção civil de cimento ou concreto | - | massa de concreto | + |
| | bobinas ou chapas de aços galvanizadas, zincadas ou cromadas | - | chapas, bobinas, fitas e tiras relaminadas de aço (pintadas ou envernizadas) | - |
| | bobinas a frio de aços ao carbono não revestidos | - | bobinas ou chapas de aços galvanizadas, zincadas ou cromadas | - |
| | chapas, bobinas, fitas e tiras relaminadas de aço (pintadas ou envernizadas) | - | tubos, canos e perfis de aço com costura n.e. | - |
| | artefatos e peças diversas de ferro fundido, n.e. | - | artefatos e peças diversas de ferro fundido, n.e. | - |
| Produtos de Metal-exclusive Máquinas e Equipamentos | tubos, canos e perfis de aço com costura n.e. | - | bobinas a frio de aços ao carbono não revestidos | - |
| | esquadrias de alumínio | - | esquadrias de alumínio | - |
| | moldes para fabricação de peças de metal ou para carbonetos metálicos; coquilhas | + | folhas metálicas p/ serras manuais ou mecânicas, incl. folhas circulares ou discos | - |
| | folhas metálicas p/ serras manuais ou mecânicas, incl. folhas circulares ou discos | - | moldes para fabricação de peças de borracha ou plástico | + |
| | construções pré-fabricadas de metal | - | parafusos e outros artefatos roscados de ferro e aço | - |
| Máquinas, Aparelhos e Materiais Elétricos | estruturas de ferro e aço em chapas ou em outras formas | + | construções pré-fabricadas de metal | - |
| | quadros, painéis e outros suportes equip. c/ apars. elétr. de interrupção ou proteção | + | motores elétricos | - |
| | motores elétricos | - | quadros, painéis e outros suportes equip. c/ apars. elétr. de interrupção ou proteção | + |
| | transformadores de dielétrico líquido | - | conversores estáticos elétricos ou eletrônicos | + |
| | refrigeradores ou congeladores | + | transformadores (exceto de dielétrico líquido) | - |
| Máquinas e Equipamentos | transformadores (exceto de dielétrico líquido) | + | transformadores de dielétrico líquido | - |
| | máquinas ou aparelhos para agricultura, silvicultura e pecuária, n.e. | + | apars. p/ filtrar líquidos e óleos minerais nos motores de combustão interna | + |
| | apars. p/ filtrar líquidos e óleos minerais nos motores de combustão interna | + | partes e peças para válvulas, tomeiras e registros | + |
| | equipamentos para tratamento de efluentes industriais e esgoto sanitário | - | compressores usados em aparelhos de refrigeração comerciais ou domésticos | - |
| | partes e peças para válvulas, tomeiras e registros | + | máquinas para fabricação e acabamento de papel ou papel-cartão | - |
| Veículos Automotores, Reboques e Carrocerias | talhas, cadernais e moitões | + | aparelhos elevadores ou transportadores para mercadorias | - |
| | peças ou acessórios n.e. para o sistema de motor de veículos automotores | - | peças ou acessórios n.e. para o sistema de motor de veículos automotores | - |
| | reboques e semirreboques | + | reboques e semirreboques | + |
| | jogos de fios para velas de ignição para veículos automotores | - | jogos de fios para velas de ignição para veículos automotores | + |
| | partes, peças e acessórios para veículos automotores, n.e. | + | partes, peças e acessórios para veículos automotores, n.e. | + |
| Móveis | freios para veículos automotores | + | freios para veículos automotores | + |
| | amônios embutidos/modulados de madeira de uso residencial (exc. p/ cozinhas) | - | amônios embutidos/modulados de madeira de uso residencial (exc. p/ cozinhas) | - |
| | camas de madeira | - | móveis de mad. residenciais, exc. utiliz. em cozinhas e móveis embut. ou modul. e mesas | + |
| | amônios modulados de madeira para cozinhas | - | camas de madeira | - |
| | móveis de madeira para cozinhas (exceto modulados) | - | móveis de madeira para cozinhas (exceto modulados) | - |
| Móveis | estantes de madeira de uso residencial | - | estantes de madeira de uso residencial | + |

Fonte: IBGE, Diretoria de Pesquisas, Coordenação de Estatísticas Conjunturais em Empresas

Quadro 4.15 - Produtos de maior influência por Atividade - Rio Grande do Sul
Maio de 2023

| Atividades de Indústria | Maio 2023 / Maio 2022 | | Acumulado Janeiro-Maio | |
|---|---|-------|---|-------|
| | Descrição do Produto | Sinal | Descrição do Produto | Sinal |
| Produtos Alimentícios | carnes de suínos frescas ou refrigeradas | + | carnes de suínos frescas ou refrigeradas | + |
| | carnes e miudezas de aves congeladas | - | sucos integrais de uva | - |
| | carnes de suínos congeladas | - | carnes de suínos congeladas | - |
| | leite esterilizado | - | carnes e miudezas de aves congeladas | - |
| | carnes e miudezas de aves frescas ou refrigeradas | - | rações para animais | - |
| Bebidas | vinhos de uvas (exceto champanha) | + | vinhos de uvas (exceto champanha) | + |
| | cervejas e chope | - | cervejas e chope | - |
| | águas minerais naturais (inclusive gaseificadas) | + | refrigerantes | + |
| | refrigerantes | - | águas minerais naturais (inclusive gaseificadas) | + |
| | vinhos de uvas frescas (do tipo champanha) | + | vinhos de uvas frescas (do tipo champanha) | - |
| Produtos do Fumo | fumo processado | + | cigarros | + |
| | cigarros | + | fumo processado | - |
| Couro, Artigos para Viagem e Calçados | calçados fem. de mat. sintético - exc. chinelos, p/ esportes, de segurança e tênis casual | + | calçados fem. de mat. sintético - exc. chinelos, p/ esportes, de segurança e tênis casual | + |
| | partes superiores, de couro, para calçados e seus componentes, exceto contrafortes | - | calçados femininos de couro (exceto tênis e p/ uso profissional) | - |
| | calçados femininos de couro (exceto tênis e p/ uso profissional) | + | partes superiores, de couro, para calçados e seus componentes, exceto contrafortes | - |
| | solas, solados e saltos de borracha ou de plástico para calçados | - | couros e peles de bovinos e equídeos preparados após curtimento ou secagem | - |
| | couros e peles de bovinos e equídeos preparados após curtimento ou secagem | - | solas, solados e saltos de borracha ou de plástico para calçados | - |
| Celulose, Papel e Produtos de Papel | pastas químicas de madeira, processo sulfato, branqueadas ou não | - | pastas químicas de madeira, processo sulfato, branqueadas ou não | - |
| | absorventes e tampões higiênicos | + | caixas de papelão ondulado ou corrugado | - |
| | caixas de papelão ondulado ou corrugado | - | absorventes e tampões higiênicos | - |
| | papel higiênico | + | papel higiênico | + |
| | cadernos | + | sacos, sacolas e bolsas de papel, impressos ou não | - |
| Coque, Produtos Derivados do Petróleo e Biocombustíveis | óleo diesel | - | óleo diesel | - |
| | naftas | - | gasolina automotiva | - |
| | óleos combustíveis | - | óleos combustíveis | - |
| | gasolina automotiva | - | gás liquefeito de petróleo (GLP), exceto líquido de gás natural (LGN) | - |
| | gás liquefeito de petróleo (GLP), exceto líquido de gás natural (LGN) | + | naftas | - |
| Produtos Químicos | fertilizantes químicos das fórmulas NPK | + | polietileno de alta densidade (PEAD) | - |
| | etileno não-saturado | + | desinfetantes para usos doméstico, institucional e/ou industrial | + |
| | polietileno linear | + | estireno | - |
| | polipropileno | + | etileno não-saturado | + |
| | polietileno de baixa densidade (PEBD) | + | adesivos à base de borracha | - |
| Produtos de Borracha e de Material Plástico | pneus novos p/ caminhões e ônibus | - | pneus novos p/ automóveis, camionetas e utilitários | - |
| | pneus novos p/ automóveis, camionetas e utilitários | - | artigos de plástico, n.e. | - |
| | artigos de plástico, n.e. | - | pneus novos p/ caminhões e ônibus | - |
| | protetores, bandas de rodagem amovíveis p/ pneus e flaps de borracha | - | protetores, bandas de rodagem amovíveis p/ pneus e flaps de borracha | - |
| | reservatórios, caixas-d'água, sistemas, piscinas e artef. semelhantes de plástico | + | artigos de plástico para embalagem, n.e. | + |
| Produtos de Minerais Não-Metálicos | misturas betuminosas fabricadas com asfalto ou betumes | + | misturas betuminosas fabricadas com asfalto ou betumes | + |
| | elementos pré-fabricados para construção civil de cimento ou concreto | - | elementos pré-fabricados para construção civil de cimento ou concreto | - |
| | vidros de segurança laminados ou temperados (exceto para veículos) | + | vidros de segurança laminados ou temperados (exceto para veículos) | + |
| | massa de concreto | - | massa de concreto | - |
| | abrasivos naturais ou artificiais | + | garrafas, garrafões e frascos de vidro para embalagem | + |
| Metalurgia | barras de aço ao carbono | + | lingotes, blocos, tarugos ou placas de aço ao carbono | - |
| | fio-máquina de aço ao carbono | - | barras de outras ligas de aço (exceto inoxidáveis) | - |
| | vergalhões de aço ao carbono | + | barras de aço ao carbono | - |
| | artefatos e peças diversas de ferro fundido, n.e. | - | chapas, bobinas, fitas e tiras relaminadas de aço (pintadas ou envernizadas) | - |
| | arames e fios de aço ao carbono | - | fio-máquina de aço ao carbono | - |
| Produtos de Metal-exclusive Máquinas e Equipamentos | outras armas, n.e.; exceto armas de guerra | - | outras armas, n.e.; exceto armas de guerra | - |
| | partes, peças e acessórios para armas de fogo e outras armas | - | partes, peças e acessórios para armas de fogo e outras armas | - |
| | guarnições, ferragens e artefatos semelhantes para móveis | + | artefatos de alumínio para uso doméstico (exceto para higiene) | - |
| | artefatos de alumínio para uso doméstico (exceto para higiene) | - | guarnições, ferragens e artefatos semelhantes para móveis | + |
| | esquadrias de alumínio | + | espingardas e carabinas de caça ou de tiro-ao-alvo | - |
| Máquinas e Equipamentos | retroescavadeiras | + | retroescavadeiras | + |
| | máquinas para colheita | - | máquinas para colheita | - |
| | semeadores, plantadeiras ou adubadores | - | semeadores, plantadeiras ou adubadores | - |
| | tratores agrícolas | - | aparelhos elevadores ou transportadores para mercadorias | + |
| | ferramentas hidráulicas com motor não-elétrico de uso manual | - | partes e peças para válvulas, tomeiras e registros | - |
| Veículos Automotores, Reboques e Carrocerias | carrocerias para ônibus | - | partes e peças p/ os sistemas de marcha ou transmissão, n.e., p/ veículos automotores | - |
| | reboques e semirreboques | + | automóveis com motor a gasolina, álcool ou bicombustível | + |
| | automóveis com motor a gasolina, álcool ou bicombustível | + | carrocerias para ônibus | - |
| | partes e peças p/ os sistemas de marcha ou transmissão, n.e., p/ veículos automotores | + | reboques e semirreboques | + |
| | partes, peças e acessórios para veículos automotores, n.e. | + | partes, peças e acessórios para veículos automotores, n.e. | - |
| Móveis | amônios de madeira para uso residencial (exceto embutidos ou modulados) | + | amônios modulados de madeira para cozinhas | - |
| | partes e peças de metal para móveis | - | componentes, partes e peças de madeira para móveis | - |
| | amônios modulados de madeira para cozinhas | - | móveis de mad. residenciais, exc. utiliz. em cozinhas e móveis embut. ou modul. e mesas | + |
| | colchões de molas metálicas | - | assentos e cadeiras de metal (exc. p/ escritório) inclusive cadeiras de praia | + |
| | móveis de madeira para cozinhas (exceto modulados) | - | colchões de molas metálicas | + |

Fonte: IBGE, Diretoria de Pesquisas, Coordenação de Estatísticas Conjunturais em Empresas

Quadro 4.16 - Produtos de maior influência por Atividade - Mato Grosso do Sul

Maio de 2023

| Atividades de Indústria | Maio 2023 / Maio 2022 | | Acumulado Janeiro-Maio | |
|---|--|-------|--|-------|
| | Descrição do Produto | Sinal | Descrição do Produto | Sinal |
| Indústrias Extrativas | minérios de ferro em bruto ou beneficiados | - | minérios de ferro em bruto ou beneficiados | - |
| | minérios de manganês em bruto ou beneficiados | + | minérios de manganês em bruto ou beneficiados | + |
| Produtos Alimentícios | carne de bovinos frescas ou refrigeradas | - | carne de bovinos frescas ou refrigeradas | - |
| | açúcar vhp | + | carne de suínos frescas ou refrigeradas | + |
| | carne de suínos frescas ou refrigeradas | + | açúcar vhp | + |
| | açúcar cristal | + | açúcar cristal | + |
| | resíduos da extração de soja | - | carne de bovinos congeladas | - |
| Celulose, Papel e Produtos de Papel | pastas químicas de madeira, processo sulfato, branqueadas ou não | - | pastas químicas de madeira, processo sulfato, branqueadas ou não | - |
| Coque, Produtos Derivados do Petróleo e Biocombustíveis | álcool etílico | + | álcool etílico | + |

Fonte: IBGE, Diretoria de Pesquisas, Coordenação de Estatísticas Conjunturais em Empresas

Quadro 4.17 - Produtos de maior influência por Atividade - Mato Grosso

Maio de 2023

| Atividades de Indústria | Maio 2023 / Maio 2022 | | Acumulado Janeiro-Maio | |
|---|--|-------|--|-------|
| | Descrição do Produto | Sinal | Descrição do Produto | Sinal |
| Produtos Alimentícios | carne de bovinos frescas ou refrigeradas | + | carne de bovinos frescas ou refrigeradas | + |
| | açúcar cristal | - | carne e miudezas de aves congeladas | - |
| | carne e miudezas de aves congeladas | + | açúcar cristal | - |
| | carne de bovinos congeladas | + | rações para animais | - |
| | produtos embutidos ou de salama e outras preparações de carne de suíno | + | preparações e misturas de minerais, vitaminas, para animais; exceto rações | - |
| Bebidas | cervejas e chope | - | cervejas e chope | - |
| | águas minerais naturais (inclusive gaseificadas) | + | refrigerantes | + |
| | refrigerantes | + | águas minerais naturais (inclusive gaseificadas) | + |
| Produtos de Madeira | madeira serrada, aplainada ou polida | - | painéis de madeira para assoalhos | - |
| | painéis de madeira para assoalhos | - | madeira serrada, aplainada ou polida | + |
| | madeira compensada, folheada e estratificada de formas semelhantes | - | madeira em bruto tratada c/ agente de conservação | - |
| | tacos e frisos de madeira p/ assoalhos (exc. de madeira folheada/compensada) | - | tacos e frisos de madeira p/ assoalhos (exc. de madeira folheada/compensada) | - |
| | madeira em bruto tratada c/ agente de conservação | - | madeira compensada, folheada e estratificada de formas semelhantes | - |
| Coque, Produtos Derivados do Petróleo e Biocombustíveis | álcool etílico | + | álcool etílico | + |
| Produtos Químicos | fertilizantes químicos das fórmulas NPK | - | fertilizantes químicos das fórmulas NPK | - |
| | cloretos de potássio | + | cloretos de potássio | + |
| Produtos de Minerais Não-Metálicos | elementos pré-fabricados para construção civil de cimento ou concreto | - | elementos pré-fabricados para construção civil de cimento ou concreto | - |
| | clínquer | - | misturas betuminosas fabricadas com asfalto ou betumes | + |
| | misturas betuminosas fabricadas com asfalto ou betumes | + | cimentos "Portland" | - |
| | argamassas | + | massa de concreto | - |
| | corretivos de acidez do solo | + | clínquer | + |

Fonte: IBGE, Diretoria de Pesquisas, Coordenação de Estatísticas Conjunturais em Empresas

Quadro 4.18 - Produtos de maior influência por Atividade - Goiás

Maio de 2023

| Atividades de Indústria | Maio 2023 / Maio 2022 | | Acumulado Janeiro-Maio | |
|---|---|-------|---|-------|
| | Descrição do Produto | Sinal | Descrição do Produto | Sinal |
| Indústrias Extrativas | minérios de cobre em bruto ou beneficiados | + | castinas e pedras calcárias | - |
| | castinas e pedras calcárias | - | minérios de cobre em bruto ou beneficiados | + |
| | amianto em fibras ou em pó | - | amianto em fibras ou em pó | + |
| | pedras britadas | - | pedras britadas | - |
| Produtos Alimentícios | carnes de bovinos frescas ou refrigeradas | + | carnes de bovinos frescas ou refrigeradas | + |
| | leite condensado | + | carnes e miudezas de aves congeladas | + |
| | carnes e miudezas de aves congeladas | + | carnes e miudezas de aves frescas ou refrigeradas | - |
| | carnes e miudezas de aves frescas ou refrigeradas | - | leite condensado | + |
| | açúcar cristal | - | óleo de soja em bruto | - |
| Bebidas | cervejas e chope | + | cervejas e chope | + |
| | águas minerais naturais (inclusive gaseificadas) | + | águas minerais naturais (inclusive gaseificadas) | + |
| | refrigerantes | - | refrigerantes | + |
| Confeção de Artigos do Vestuário e Acessórios | calças compridas femininas (exceto de malha) | - | camisetas de malha | - |
| | camisetas de malha | - | calças compridas femininas (exceto de malha) | - |
| | calças, bermudas e semelhantes femininas de malha | - | calças, bermudas e semelhantes femininas de malha | - |
| | calças compridas masculinas (exceto de malha) | - | calças compridas masculinas (exceto de malha) | - |
| | camisas masculinas (exceto de malha) | - | camisas masculinas (exceto de malha) | - |
| Celulose, Papel e Produtos de Papel | fraldas descartáveis | + | fraldas descartáveis | + |
| | caixas de papelão ondulado ou corugado | - | papel higiênico | + |
| | papel higiênico | + | chapas de papelão ondulado ou corugado | + |
| | chapas de papelão ondulado ou corugado | + | caixas de papelão ondulado ou corugado | - |
| | papel miolo | - | papel miolo | - |
| Coque, Produtos Derivados do Petróleo e Biocombustíveis | álcool etílico | - | álcool etílico | - |
| | biodiesel | + | biodiesel | - |
| Produtos Químicos | desodorantes corporais e antiperspirantes | - | desodorantes corporais e antiperspirantes | - |
| | fertilizantes químicos das fórmulas NPK | - | preparações capilares (condicionadores, cremes rinse e de tratamento e outros) | - |
| | preparações capilares (condicionadores, cremes rinse e de tratamento e outros) | - | cloretos de potássio | - |
| | sais e hidróxidos de amônio quaternários; lecitinas e outros fosfoaminolipídeos | + | sais e hidróxidos de amônio quaternários; lecitinas e outros fosfoaminolipídeos | + |
| | cloretos de potássio | - | fosfatos de monoamônio | - |
| Produtos Farmoquímicos e Farmacêuticos | medicamentos | - | medicamentos | + |
| Produtos de Minerais Não-Metálicos | clínquer | - | misturas betuminosas fabricadas com asfalto ou betumes | + |
| | misturas betuminosas fabricadas com asfalto ou betumes | + | massa de concreto | - |
| | elementos pré-fabricados para construção civil de cimento ou concreto | + | cimentos "Portland" | + |
| | massa de concreto | - | elementos pré-fabricados para construção civil de cimento ou concreto | - |
| | cimentos "Portland" | + | clínquer | + |
| Metalurgia | ferroniquel | + | ferroniquel | + |
| | ferronióbio | + | ouro em formas brutas para usos não monetários | - |
| | ouro em formas brutas para usos não monetários | + | ferronióbio | + |
| Produtos de Metal-exclusive Máquinas e Equipamentos | latas de alumínio para embalagem | - | estruturas de ferro e aço em chapas ou em outras formas | + |
| | estruturas de ferro e aço em chapas ou em outras formas | + | latas de alumínio para embalagem | - |
| | latas de ferro e aço para embalagem de produtos diversos | + | latas de ferro e aço para embalagem de produtos diversos | + |
| | palha de aço, esponjas ou artefatos semelhantes de fios de aço | + | palha de aço, esponjas ou artefatos semelhantes de fios de aço | + |
| | esquadrias de ferro e aço | - | esquadrias de ferro e aço | - |
| Máquinas e Equipamentos | máquinas e aparelhos para projetar ou pulverizar para uso agrícola | - | máquinas e aparelhos para projetar ou pulverizar para uso agrícola | - |
| | máquinas para colheita | - | máquinas para colheita | + |
| Veículos Automotores, Reboques e Carrocerias | automóveis com motor a gasolina, álcool ou bicomcombustível | - | automóveis com motor a gasolina, álcool ou bicomcombustível | - |
| | chassis com motor para automóveis, jipes ou camionetas | - | carrocerias para caminhões | + |
| | veículos para o transporte de mercadorias com motor diesel | - | chassis com motor para automóveis, jipes ou camionetas | + |
| | carrocerias para caminhões | + | veículos para o transporte de mercadorias com motor diesel | - |
| | automóveis com motor diesel | + | automóveis com motor diesel | + |
| | | | | |

Fonte: IBGE, Diretoria de Pesquisas, Coordenação de Estatísticas Conjunturais em Empresas

Pesquisa Industrial Mensal - Produção Física

Tabela 2.1 - Indicadores da Produção Industrial, segundo as Seções e Atividades de Indústria (Número índice)

Amazonas - 2023

| Seções e Atividades de Indústria | Base fixa mensal (1) | | | Mensal (2) | | | Acumulado (3) | | | Últimos 12 meses (4) | | |
|--|----------------------|-----------|-----------|------------|-------|------|---------------|---------|---------|----------------------|---------|---------|
| | Mar | Abr | Mai | Mar | Abr | Mai | Jan-Mar | Jan-Abr | Jan-Mai | Até-Mar | Até-Abr | Até-Mai |
| 1 - Indústria geral | 124,22737 | 95,05304 | 114,31215 | 23,5 | 0,6 | 7,6 | 14,8 | 11,2 | 10,4 | 7,5 | 7,6 | 7,1 |
| 2 - Indústrias extrativas | 107,19536 | 102,91310 | 102,74887 | 3,3 | -0,9 | 1,4 | -0,4 | -0,5 | -0,1 | -1,7 | -1,8 | -1,3 |
| 3 - Indústrias de transformação | 125,50369 | 94,46403 | 115,17867 | 25,1 | 0,7 | 8,1 | 16,0 | 12,2 | 11,3 | 8,1 | 8,2 | 7,7 |
| 3.10 - Fabricação de produtos alimentícios | - | - | - | - | - | - | - | - | - | - | - | - |
| 3.11 - Fabricação de bebidas | 111,53740 | 73,04441 | 95,39883 | 9,9 | -16,6 | -0,8 | 14,8 | 7,2 | 5,5 | 15,8 | 12,4 | 10,2 |
| 3.12 - Fabricação de produtos do fumo | - | - | - | - | - | - | - | - | - | - | - | - |
| 3.13 - Fabricação de produtos têxteis | - | - | - | - | - | - | - | - | - | - | - | - |
| 3.14 - Confecção de artigos do vestuário e acessórios | - | - | - | - | - | - | - | - | - | - | - | - |
| 3.15 - Preparação de couros e fabricação de artefatos de couro, artigos para viagem e calçados | - | - | - | - | - | - | - | - | - | - | - | - |
| 3.16 - Fabricação de produtos de madeira | - | - | - | - | - | - | - | - | - | - | - | - |
| 3.17 - Fabricação de celulose, papel e produtos de papel | - | - | - | - | - | - | - | - | - | - | - | - |
| 3.18 - Impressão e reprodução de gravações | - | - | - | - | - | - | - | - | - | - | - | - |
| 3.19 - Fabricação de coque, de produtos derivados do petróleo e de biocombustíveis | 117,30854 | 114,01119 | 128,47486 | 34,7 | 13,8 | 37,6 | 26,9 | 23,3 | 26,2 | 14,5 | 16,3 | 19,8 |
| 3.20 - Fabricação de produtos químicos | 101,27409 | 120,46517 | 114,26466 | -15,5 | 26,4 | 25,5 | -6,6 | 1,1 | 5,5 | - | - | - |
| 3.21 - Fabricação de produtos farmoquímicos e farmacêuticos | - | - | - | - | - | - | - | - | - | - | - | - |
| 3.22 - Fabricação de produtos de borracha e de material plástico | 105,50973 | 95,72514 | 104,42088 | 1,7 | 11,4 | 1,5 | 1,1 | 3,4 | 3,0 | 3,8 | 5,1 | 3,0 |
| 3.23 - Fabricação de produtos de minerais não-metálicos | - | - | - | - | - | - | - | - | - | - | - | - |
| 3.24 - Metalurgia | - | - | - | - | - | - | - | - | - | - | - | - |
| 3.25 - Fabricação de produtos de metal, exceto máquinas e equipamentos | 114,46871 | 110,60418 | 116,67034 | 5,6 | 25,3 | 25,7 | 5,0 | 9,5 | 12,6 | -8,0 | -5,3 | -1,8 |
| 3.26 - Fabricação de equipamentos de informática, produtos eletrônicos e ópticos | 152,60861 | 96,04150 | 119,23681 | 55,2 | -2,9 | 2,3 | 25,5 | 17,9 | 14,2 | 7,1 | 6,7 | 5,8 |
| 3.27 - Fabricação de máquinas, aparelhos e materiais elétricos | 110,18582 | 85,10964 | 104,63873 | -1,0 | -3,7 | 0,8 | -9,4 | -8,1 | -6,3 | -9,4 | -7,9 | -7,0 |
| 3.28 - Fabricação de máquinas e equipamentos | 79,90320 | 61,93331 | 92,89392 | 29,9 | -23,0 | -8,5 | 14,8 | 5,4 | 2,1 | -27,3 | -24,9 | -24,5 |
| 3.29 - Fabricação de veículos automotores, reboques e carrocerias | - | - | - | - | - | - | - | - | - | - | - | - |
| 3.30 - Fabricação de outros equipamentos de transporte, exceto veículos automotores | 128,77874 | 97,03215 | 128,11228 | 12,1 | 1,1 | 16,7 | 18,2 | 13,9 | 14,5 | 9,9 | 11,9 | 12,6 |
| 3.31 - Fabricação de móveis | - | - | - | - | - | - | - | - | - | - | - | - |
| 3.32 - Fabricação de produtos diversos | 107,27611 | 112,57370 | 129,78549 | -5,2 | 17,3 | 12,5 | 5,6 | 8,6 | 9,5 | - | - | - |
| 3.33 - Manutenção, reparação e instalação de máquinas e equipamentos | - | - | - | - | - | - | - | - | - | - | - | - |

Fonte: IBGE, Diretoria de Pesquisas, Coordenação de Estatísticas Conjunturais em Empresas

Nota: Ponderação PIA-2019, sem ajuste sazonal

(1) Base: média de 2022 = 100

(2) Base: igual mês do ano anterior = 100

(3) Base: igual período do ano anterior = 100

(4) Base: últimos doze meses anteriores = 100

Pesquisa Industrial Mensal - Produção Física

Tabela 2.2 - Indicadores da Produção Industrial, segundo as Seções e Atividades de Indústria (Número índice)

Pará - 2023

| Seções e Atividades de Indústria | Base fixa mensal (1) | | | Mensal (2) | | | Acumulado (3) | | | Últimos 12 meses (4) | | |
|--|----------------------|----------|-----------|------------|-------|-------|---------------|---------|---------|----------------------|---------|---------|
| | Mar | Abr | Mai | Mar | Abr | Mai | Jan-Mar | Jan-Abr | Jan-Mai | Até-Mar | Até-Abr | Até-Mai |
| 1 - Indústria geral | 91,49190 | 89,17192 | 106,89678 | 3,1 | 5,1 | 29,6 | -2,2 | -0,4 | 5,2 | -7,0 | -6,1 | -2,6 |
| 2 - Indústrias extrativas | 90,79704 | 89,15203 | 108,38359 | 6,1 | 7,7 | 36,6 | -1,0 | 1,1 | 7,7 | -7,4 | -6,2 | -2,0 |
| 3 - Indústrias de transformação | 95,33971 | 89,28202 | 98,66343 | -9,9 | -7,4 | -1,3 | -8,0 | -7,9 | -6,6 | -2,1 | -2,8 | -3,2 |
| 3.10 - Fabricação de produtos alimentícios | 91,13423 | 87,09912 | 102,24735 | -15,3 | -5,2 | 5,1 | -11,5 | -10,0 | -7,1 | 3,3 | 2,4 | 2,3 |
| 3.11 - Fabricação de bebidas | 63,82790 | 92,08360 | 94,23149 | -18,9 | -1,5 | -13,3 | -18,0 | -13,5 | -13,4 | -9,4 | -10,4 | -12,3 |
| 3.12 - Fabricação de produtos do fumo | - | - | - | - | - | - | - | - | - | - | - | - |
| 3.13 - Fabricação de produtos têxteis | - | - | - | - | - | - | - | - | - | - | - | - |
| 3.14 - Confecção de artigos do vestuário e acessórios | - | - | - | - | - | - | - | - | - | - | - | - |
| 3.15 - Preparação de couros e fabricação de artefatos de couro, artigos para viagem e calçados | - | - | - | - | - | - | - | - | - | - | - | - |
| 3.16 - Fabricação de produtos de madeira | 103,77159 | 90,31936 | 101,34485 | -5,5 | -13,0 | -0,9 | 7,4 | 2,0 | 1,4 | -12,8 | -12,7 | -13,0 |
| 3.17 - Fabricação de celulose, papel e produtos de papel | 24,77018 | 24,77018 | 24,77018 | -88,7 | -84,5 | -77,3 | -87,7 | -87,0 | -85,8 | -72,7 | -77,4 | -80,0 |
| 3.18 - Impressão e reprodução de gravações | - | - | - | - | - | - | - | - | - | - | - | - |
| 3.19 - Fabricação de coque, de produtos derivados do petróleo e de biocombustíveis | - | - | - | - | - | - | - | - | - | - | - | - |
| 3.20 - Fabricação de produtos químicos | - | - | - | - | - | - | - | - | - | - | - | - |
| 3.21 - Fabricação de produtos farmoquímicos e farmacêuticos | - | - | - | - | - | - | - | - | - | - | - | - |
| 3.22 - Fabricação de produtos de borracha e de material plástico | - | - | - | - | - | - | - | - | - | - | - | - |
| 3.23 - Fabricação de produtos de minerais não-metálicos | 89,87107 | 75,95952 | 78,59414 | -16,4 | -25,7 | -23,3 | -10,3 | -14,2 | -16,0 | 0,0 | -2,3 | -4,8 |
| 3.24 - Metalurgia | 108,25226 | 99,64386 | 107,15757 | 12,5 | 8,9 | 8,3 | 7,0 | 7,4 | 7,6 | 1,9 | 3,1 | 3,9 |
| 3.25 - Fabricação de produtos de metal, exceto máquinas e equipamentos | - | - | - | - | - | - | - | - | - | - | - | - |
| 3.26 - Fabricação de equipamentos de informática, produtos eletrônicos e ópticos | - | - | - | - | - | - | - | - | - | - | - | - |
| 3.27 - Fabricação de máquinas, aparelhos e materiais elétricos | - | - | - | - | - | - | - | - | - | - | - | - |
| 3.28 - Fabricação de máquinas e equipamentos | - | - | - | - | - | - | - | - | - | - | - | - |
| 3.29 - Fabricação de veículos automotores, reboques e carrocerias | - | - | - | - | - | - | - | - | - | - | - | - |
| 3.30 - Fabricação de outros equipamentos de transporte, exceto veículos automotores | - | - | - | - | - | - | - | - | - | - | - | - |
| 3.31 - Fabricação de móveis | - | - | - | - | - | - | - | - | - | - | - | - |
| 3.32 - Fabricação de produtos diversos | - | - | - | - | - | - | - | - | - | - | - | - |
| 3.33 - Manutenção, reparação e instalação de máquinas e equipamentos | - | - | - | - | - | - | - | - | - | - | - | - |

Fonte: IBGE, Diretoria de Pesquisas, Coordenação de Estatísticas Conjunturais em Empresas

Nota: Ponderação PIA-2019, sem ajuste sazonal

(1) Base: média de 2022 = 100

(2) Base: igual mês do ano anterior = 100

(3) Base: igual período do ano anterior = 100

(4) Base: últimos doze meses anteriores = 100

Pesquisa Industrial Mensal - Produção Física

Tabela 2.3 - Indicadores da Produção Industrial, segundo as Seções e Atividades de Indústria (Número índice)

Nordeste - 2023

| Seções e Atividades de Indústria | Base fixa mensal (1) | | | Mensal (2) | | | Acumulado (3) | | | Últimos 12 meses (4) | | |
|--|----------------------|-----------|-----------|------------|-------|-------|---------------|---------|---------|----------------------|---------|---------|
| | Mar | Abr | Mai | Mar | Abr | Mai | Jan-Mar | Jan-Abr | Jan-Mai | Até-Mar | Até-Abr | Até-Mai |
| 1 - Indústria geral | 102,50599 | 91,50287 | 97,67586 | -0,8 | -5,2 | -2,7 | -4,0 | -4,3 | -4,0 | -1,1 | -2,4 | -3,6 |
| 2 - Indústrias extrativas | 63,96938 | 68,36992 | 66,69685 | -45,9 | -38,0 | -31,4 | -45,0 | -43,3 | -41,2 | -23,9 | -26,8 | -28,7 |
| 3 - Indústrias de transformação | 105,10057 | 93,06036 | 99,76160 | 2,7 | -2,7 | -0,8 | -0,8 | -1,3 | -1,2 | 0,6 | -0,5 | -1,8 |
| 3.10 - Fabricação de produtos alimentícios | 105,82764 | 94,83732 | 99,99404 | 7,9 | 7,8 | 7,8 | 7,8 | 7,8 | 7,8 | 1,4 | 1,1 | 1,0 |
| 3.11 - Fabricação de bebidas | 99,92698 | 81,88448 | 95,80823 | 1,3 | -15,3 | -4,4 | 9,1 | 2,8 | 1,3 | 4,6 | 1,7 | 0,8 |
| 3.12 - Fabricação de produtos do fumo | - | - | - | - | - | - | - | - | - | - | - | - |
| 3.13 - Fabricação de produtos têxteis | 108,07486 | 97,59745 | 101,93169 | 3,0 | -4,2 | -0,6 | -3,8 | -3,9 | -3,2 | -15,4 | -14,7 | -14,1 |
| 3.14 - Confecção de artigos do vestuário e acessórios | 90,36932 | 68,77480 | 78,50428 | 20,1 | -22,1 | -24,6 | 2,3 | -3,8 | -8,6 | -9,6 | -10,8 | -11,4 |
| 3.15 - Preparação de couros e fabricação de artefatos de couro, artigos para viagem e calçados | 106,08738 | 87,08454 | 95,26948 | 9,6 | 0,5 | 6,6 | 4,3 | 3,4 | 4,0 | 4,3 | 2,7 | 1,8 |
| 3.16 - Fabricação de produtos de madeira | - | - | - | - | - | - | - | - | - | - | - | - |
| 3.17 - Fabricação de celulose, papel e produtos de papel | 80,88166 | 96,65437 | 96,93254 | -19,7 | -3,9 | -4,5 | 2,4 | 0,7 | -0,4 | 2,3 | 2,0 | 1,6 |
| 3.18 - Impressão e reprodução de gravações | - | - | - | - | - | - | - | - | - | - | - | - |
| 3.19 - Fabricação de coque, de produtos derivados do petróleo e de biocombustíveis | 115,49814 | 106,75748 | 104,01384 | 5,0 | 21,3 | 1,8 | -6,9 | -0,8 | -0,3 | 12,8 | 11,6 | 6,3 |
| 3.20 - Fabricação de produtos químicos | 97,36493 | 84,77767 | 97,66045 | -5,5 | -17,4 | -8,0 | -9,4 | -11,4 | -10,7 | -5,4 | -6,6 | -6,8 |
| 3.21 - Fabricação de produtos farmoquímicos e farmacêuticos | - | - | - | - | - | - | - | - | - | - | - | - |
| 3.22 - Fabricação de produtos de borracha e de material plástico | 108,76771 | 96,20555 | 108,20139 | 12,3 | -7,4 | 0,3 | 14,6 | 8,5 | 6,6 | 4,6 | 3,9 | 3,4 |
| 3.23 - Fabricação de produtos de minerais não-metálicos | 91,85625 | 83,31025 | 89,45193 | -19,8 | -22,5 | -13,5 | -21,0 | -21,4 | -19,9 | -9,6 | -12,3 | -13,9 |
| 3.24 - Metalurgia | 117,42720 | 109,39766 | 102,92092 | 8,9 | 14,4 | -4,1 | 1,9 | 4,8 | 3,0 | -9,5 | -7,0 | -6,2 |
| 3.25 - Fabricação de produtos de metal, exceto máquinas e equipamentos | 92,09248 | 57,45485 | 58,14227 | -2,6 | -43,4 | -40,8 | -9,9 | -18,4 | -22,8 | -11,5 | -14,6 | -17,2 |
| 3.26 - Fabricação de equipamentos de informática, produtos eletrônicos e ópticos | - | - | - | - | - | - | - | - | - | - | - | - |
| 3.27 - Fabricação de máquinas, aparelhos e materiais elétricos | 98,84603 | 78,93228 | 86,66959 | -9,1 | -15,5 | -16,8 | -16,1 | -16,0 | -16,2 | -19,0 | -18,4 | -18,7 |
| 3.28 - Fabricação de máquinas e equipamentos | - | - | - | - | - | - | - | - | - | - | - | - |
| 3.29 - Fabricação de veículos automotores, reboques e carrocerias | 107,33693 | 79,65207 | 120,36695 | 9,2 | -33,7 | 19,9 | 11,0 | -2,4 | 2,1 | -3,6 | -8,8 | -6,9 |
| 3.30 - Fabricação de outros equipamentos de transporte, exceto veículos automotores | - | - | - | - | - | - | - | - | - | - | - | - |
| 3.31 - Fabricação de móveis | - | - | - | - | - | - | - | - | - | - | - | - |
| 3.32 - Fabricação de produtos diversos | - | - | - | - | - | - | - | - | - | - | - | - |
| 3.33 - Manutenção, reparação e instalação de máquinas e equipamentos | - | - | - | - | - | - | - | - | - | - | - | - |

Fonte: IBGE, Diretoria de Pesquisas, Coordenação de Estatísticas Conjunturais em Empresas

Nota: Ponderação PIA-2019, sem ajuste sazonal

(1) Base: média de 2022 = 100

(2) Base: igual mês do ano anterior = 100

(3) Base: igual período do ano anterior = 100

(4) Base: últimos doze meses anteriores = 100

Pesquisa Industrial Mensal - Produção Física

Tabela 2.4 - Indicadores da Produção Industrial, segundo as Seções e Atividades de Indústria (Número índice)

Maranhão - 2023

| Seções e Atividades de Indústria | Base fixa mensal (1) | | | Mensal (2) | | | Acumulado (3) | | | Últimos 12 meses (4) | | |
|--|----------------------|-----------|-----------|------------|-------|-------|---------------|---------|---------|----------------------|---------|---------|
| | Mar | Abr | Mai | Mar | Abr | Mai | Jan-Mar | Jan-Abr | Jan-Mai | Até-Mar | Até-Abr | Até-Mai |
| 1 - Indústria geral | 98,03657 | 82,64458 | 91,19360 | 7,7 | -16,4 | -9,6 | 8,7 | 1,9 | -0,6 | - | - | - |
| 2 - Indústrias extrativas | 89,42777 | 86,50959 | 67,49585 | 53,6 | -29,4 | -41,0 | 0,6 | -9,0 | -16,4 | - | - | - |
| 3 - Indústrias de transformação | 99,16494 | 82,13798 | 94,29973 | 4,0 | -14,2 | -4,9 | 9,7 | 3,4 | 1,7 | - | - | - |
| 3.10 - Fabricação de produtos alimentícios | 109,93667 | 88,88426 | 109,95007 | 27,5 | 3,3 | 16,2 | 18,5 | 14,8 | 15,1 | - | - | - |
| 3.11 - Fabricação de bebidas | 84,22970 | 81,34321 | 98,88512 | -21,0 | -17,2 | -8,3 | 0,6 | -4,1 | -5,0 | - | - | - |
| 3.12 - Fabricação de produtos do fumo | - | - | - | - | - | - | - | - | - | - | - | - |
| 3.13 - Fabricação de produtos têxteis | - | - | - | - | - | - | - | - | - | - | - | - |
| 3.14 - Confeção de artigos do vestuário e acessórios | - | - | - | - | - | - | - | - | - | - | - | - |
| 3.15 - Preparação de couros e fabricação de artefatos de couro, artigos para viagem e calçados | - | - | - | - | - | - | - | - | - | - | - | - |
| 3.16 - Fabricação de produtos de madeira | - | - | - | - | - | - | - | - | - | - | - | - |
| 3.17 - Fabricação de celulose, papel e produtos de papel | 100,19833 | 106,12113 | 109,96675 | 2,9 | 0,1 | 3,7 | 38,3 | 26,0 | 20,6 | - | - | - |
| 3.18 - Impressão e reprodução de gravações | - | - | - | - | - | - | - | - | - | - | - | - |
| 3.19 - Fabricação de coque, de produtos derivados do petróleo e de biocombustíveis | - | - | - | - | - | - | - | - | - | - | - | - |
| 3.20 - Fabricação de produtos químicos | - | - | - | - | - | - | - | - | - | - | - | - |
| 3.21 - Fabricação de produtos farmoquímicos e farmacêuticos | - | - | - | - | - | - | - | - | - | - | - | - |
| 3.22 - Fabricação de produtos de borracha e de material plástico | - | - | - | - | - | - | - | - | - | - | - | - |
| 3.23 - Fabricação de produtos de minerais não-metálicos | 87,60837 | 71,58289 | 90,27321 | -4,1 | -14,5 | -1,4 | -0,9 | -4,2 | -3,6 | - | - | - |
| 3.24 - Metalurgia | 98,10097 | 68,67536 | 78,87020 | 1,5 | -28,4 | -18,7 | -1,7 | -8,2 | -10,3 | - | - | - |
| 3.25 - Fabricação de produtos de metal, exceto máquinas e equipamentos | - | - | - | - | - | - | - | - | - | - | - | - |
| 3.26 - Fabricação de equipamentos de informática, produtos eletrônicos e ópticos | - | - | - | - | - | - | - | - | - | - | - | - |
| 3.27 - Fabricação de máquinas, aparelhos e materiais elétricos | - | - | - | - | - | - | - | - | - | - | - | - |
| 3.28 - Fabricação de máquinas e equipamentos | - | - | - | - | - | - | - | - | - | - | - | - |
| 3.29 - Fabricação de veículos automotores, reboques e carrocerias | - | - | - | - | - | - | - | - | - | - | - | - |
| 3.30 - Fabricação de outros equipamentos de transporte, exceto veículos automotores | - | - | - | - | - | - | - | - | - | - | - | - |
| 3.31 - Fabricação de móveis | - | - | - | - | - | - | - | - | - | - | - | - |
| 3.32 - Fabricação de produtos diversos | - | - | - | - | - | - | - | - | - | - | - | - |
| 3.33 - Manutenção, reparação e instalação de máquinas e equipamentos | - | - | - | - | - | - | - | - | - | - | - | - |

Fonte: IBGE, Diretoria de Pesquisas, Coordenação de Estatísticas Conjunturais em Empresas

Nota: Ponderação PIA-2019, sem ajuste sazonal

(1) Base: média de 2022 = 100

(2) Base: igual mês do ano anterior = 100

(3) Base: igual período do ano anterior = 100

(4) Base: últimos doze meses anteriores = 100

Pesquisa Industrial Mensal - Produção Física

Tabela 2.5 - Indicadores da Produção Industrial, segundo as Seções e Atividades de Indústria (Número índice)

Ceará - 2023

| Seções e Atividades de Indústria | Base fixa mensal (1) | | | Mensal (2) | | | Acumulado (3) | | | Últimos 12 meses (4) | | |
|--|----------------------|-----------|-----------|------------|-------|-------|---------------|---------|---------|----------------------|---------|---------|
| | Mar | Abr | Mai | Mar | Abr | Mai | Jan-Mar | Jan-Abr | Jan-Mai | Até-Mar | Até-Abr | Até-Mai |
| 1 - Indústria geral | 96,73595 | 85,01304 | 94,02405 | 1,0 | -7,8 | -8,1 | -1,9 | -3,4 | -4,4 | -2,8 | -4,0 | -5,3 |
| 2 - Indústrias extrativas | - | - | - | - | - | - | - | - | - | - | - | - |
| 3 - Indústrias de transformação | 96,73595 | 85,01304 | 94,02405 | 1,0 | -7,8 | -8,1 | -1,9 | -3,4 | -4,4 | -2,8 | -4,0 | -5,3 |
| 3.10 - Fabricação de produtos alimentícios | 108,53796 | 96,46348 | 108,71594 | 7,0 | -0,9 | 6,2 | 4,2 | 2,9 | 3,6 | -6,3 | -5,6 | -3,8 |
| 3.11 - Fabricação de bebidas | 96,64805 | 87,90236 | 98,85698 | -1,1 | 0,1 | -3,1 | 7,1 | 5,5 | 3,6 | 0,6 | 0,2 | -1,3 |
| 3.12 - Fabricação de produtos do fumo | - | - | - | - | - | - | - | - | - | - | - | - |
| 3.13 - Fabricação de produtos têxteis | 135,01781 | 137,96606 | 142,00556 | 34,3 | 30,0 | 29,0 | 33,2 | 32,3 | 31,6 | 7,0 | 8,2 | 10,2 |
| 3.14 - Confecção de artigos do vestuário e acessórios | 80,04222 | 64,05432 | 79,04846 | -13,3 | -29,9 | -26,5 | -19,2 | -21,7 | -22,8 | -27,8 | -28,3 | -27,8 |
| 3.15 - Preparação de couros e fabricação de artefatos de couro, artigos para viagem e calçados | 103,76152 | 71,05216 | 77,16092 | 16,1 | -5,1 | -4,6 | 8,9 | 5,5 | 3,4 | 7,8 | 5,7 | 3,7 |
| 3.16 - Fabricação de produtos de madeira | - | - | - | - | - | - | - | - | - | - | - | - |
| 3.17 - Fabricação de celulose, papel e produtos de papel | - | - | - | - | - | - | - | - | - | - | - | - |
| 3.18 - Impressão e reprodução de gravações | - | - | - | - | - | - | - | - | - | - | - | - |
| 3.19 - Fabricação de coque, de produtos derivados do petróleo e de biocombustíveis | 80,35154 | 99,35482 | 104,19742 | -0,2 | -0,9 | -5,6 | 11,0 | 7,7 | 4,5 | 19,4 | 16,0 | 12,9 |
| 3.20 - Fabricação de produtos químicos | 56,47819 | 63,50439 | 85,73355 | -36,1 | -30,9 | -34,8 | -13,6 | -17,5 | -21,8 | -18,9 | -20,5 | -23,4 |
| 3.21 - Fabricação de produtos farmoquímicos e farmacêuticos | - | - | - | - | - | - | - | - | - | - | - | - |
| 3.22 - Fabricação de produtos de borracha e de material plástico | - | - | - | - | - | - | - | - | - | - | - | - |
| 3.23 - Fabricação de produtos de minerais não-metálicos | 86,46019 | 79,63251 | 93,76774 | -7,3 | -13,0 | -3,0 | -5,4 | -7,3 | -6,4 | 3,5 | 1,7 | 0,7 |
| 3.24 - Metalurgia | 115,89344 | 111,15130 | 108,82048 | 1,2 | -8,0 | -12,9 | -23,1 | -19,2 | -17,9 | -10,4 | -12,7 | -15,0 |
| 3.25 - Fabricação de produtos de metal, exceto máquinas e equipamentos | 85,26178 | 60,84288 | 47,05884 | -21,5 | -41,0 | -47,8 | -31,8 | -33,9 | -36,2 | -11,6 | -14,6 | -19,6 |
| 3.26 - Fabricação de equipamentos de informática, produtos eletrônicos e ópticos | - | - | - | - | - | - | - | - | - | - | - | - |
| 3.27 - Fabricação de máquinas, aparelhos e materiais elétricos | 104,86539 | 91,26283 | 93,69896 | -3,1 | 3,2 | -11,1 | -10,3 | -7,2 | -8,0 | -18,8 | -15,7 | -15,2 |
| 3.28 - Fabricação de máquinas e equipamentos | - | - | - | - | - | - | - | - | - | - | - | - |
| 3.29 - Fabricação de veículos automotores, reboques e carrocerias | - | - | - | - | - | - | - | - | - | - | - | - |
| 3.30 - Fabricação de outros equipamentos de transporte, exceto veículos automotores | - | - | - | - | - | - | - | - | - | - | - | - |
| 3.31 - Fabricação de móveis | - | - | - | - | - | - | - | - | - | - | - | - |
| 3.32 - Fabricação de produtos diversos | - | - | - | - | - | - | - | - | - | - | - | - |
| 3.33 - Manutenção, reparação e instalação de máquinas e equipamentos | - | - | - | - | - | - | - | - | - | - | - | - |

Fonte: IBGE, Diretoria de Pesquisas, Coordenação de Estatísticas Conjunturais em Empresas

Nota: Ponderação PIA-2019, sem ajuste sazonal

(1) Base: média de 2022 = 100

(2) Base: igual mês do ano anterior = 100

(3) Base: igual período do ano anterior = 100

(4) Base: últimos doze meses anteriores = 100

Pesquisa Industrial Mensal - Produção Física

Tabela 2.6 - Indicadores da Produção Industrial, segundo as Seções e Atividades de Indústria (Número índice)

Rio Grande do Norte - 2023

| Seções e Atividades de Indústria | Base fixa mensal (1) | | | Mensal (2) | | | Acumulado (3) | | | Últimos 12 meses (4) | | |
|--|----------------------|----------|-----------|------------|-------|-------|---------------|---------|---------|----------------------|---------|---------|
| | Mar | Abr | Mai | Mar | Abr | Mai | Jan-Mar | Jan-Abr | Jan-Mai | Até-Mar | Até-Abr | Até-Mai |
| 1 - Indústria geral | 109,52125 | 92,05187 | 93,67319 | 1,3 | 14,5 | 4,2 | -2,7 | 0,6 | 1,3 | - | - | - |
| 2 - Indústrias extrativas | 100,24861 | 94,07788 | 79,99471 | -8,3 | 19,7 | 2,0 | -9,3 | -3,6 | -2,6 | - | - | - |
| 3 - Indústrias de transformação | 112,45040 | 91,41186 | 97,99411 | 4,4 | 12,9 | 4,7 | -0,7 | 1,9 | 2,4 | - | - | - |
| 3.10 - Fabricação de produtos alimentícios | 110,83541 | 97,50229 | 108,05077 | 6,2 | 0,1 | 9,4 | 37,5 | 28,1 | 24,3 | - | - | - |
| 3.11 - Fabricação de bebidas | - | - | - | - | - | - | - | - | - | - | - | - |
| 3.12 - Fabricação de produtos do fumo | - | - | - | - | - | - | - | - | - | - | - | - |
| 3.13 - Fabricação de produtos têxteis | - | - | - | - | - | - | - | - | - | - | - | - |
| 3.14 - Confecção de artigos do vestuário e acessórios | 119,14512 | 54,54910 | 50,78751 | 1291,5 | -27,7 | -33,5 | 32,2 | 19,2 | 9,7 | - | - | - |
| 3.15 - Preparação de couros e fabricação de artefatos de couro, artigos para viagem e calçados | - | - | - | - | - | - | - | - | - | - | - | - |
| 3.16 - Fabricação de produtos de madeira | - | - | - | - | - | - | - | - | - | - | - | - |
| 3.17 - Fabricação de celulose, papel e produtos de papel | - | - | - | - | - | - | - | - | - | - | - | - |
| 3.18 - Impressão e reprodução de gravações | - | - | - | - | - | - | - | - | - | - | - | - |
| 3.19 - Fabricação de coque, de produtos derivados do petróleo e de biocombustíveis | 111,84536 | 95,44742 | 102,59492 | -9,5 | 22,9 | 8,2 | -12,1 | -6,0 | -3,5 | - | - | - |
| 3.20 - Fabricação de produtos químicos | - | - | - | - | - | - | - | - | - | - | - | - |
| 3.21 - Fabricação de produtos farmoquímicos e farmacêuticos | - | - | - | - | - | - | - | - | - | - | - | - |
| 3.22 - Fabricação de produtos de borracha e de material plástico | - | - | - | - | - | - | - | - | - | - | - | - |
| 3.23 - Fabricação de produtos de minerais não-metálicos | - | - | - | - | - | - | - | - | - | - | - | - |
| 3.24 - Metalurgia | - | - | - | - | - | - | - | - | - | - | - | - |
| 3.25 - Fabricação de produtos de metal, exceto máquinas e equipamentos | - | - | - | - | - | - | - | - | - | - | - | - |
| 3.26 - Fabricação de equipamentos de informática, produtos eletrônicos e ópticos | - | - | - | - | - | - | - | - | - | - | - | - |
| 3.27 - Fabricação de máquinas, aparelhos e materiais elétricos | - | - | - | - | - | - | - | - | - | - | - | - |
| 3.28 - Fabricação de máquinas e equipamentos | - | - | - | - | - | - | - | - | - | - | - | - |
| 3.29 - Fabricação de veículos automotores, reboques e carrocerias | - | - | - | - | - | - | - | - | - | - | - | - |
| 3.30 - Fabricação de outros equipamentos de transporte, exceto veículos automotores | - | - | - | - | - | - | - | - | - | - | - | - |
| 3.31 - Fabricação de móveis | - | - | - | - | - | - | - | - | - | - | - | - |
| 3.32 - Fabricação de produtos diversos | - | - | - | - | - | - | - | - | - | - | - | - |
| 3.33 - Manutenção, reparação e instalação de máquinas e equipamentos | - | - | - | - | - | - | - | - | - | - | - | - |

Fonte: IBGE, Diretoria de Pesquisas, Coordenação de Estatísticas Conjunturais em Empresas

Nota: Ponderação PIA-2019, sem ajuste sazonal

(1) Base: média de 2022 = 100

(2) Base: igual mês do ano anterior = 100

(3) Base: igual período do ano anterior = 100

(4) Base: últimos doze meses anteriores = 100

Pesquisa Industrial Mensal - Produção Física

Tabela 2.7 - Indicadores da Produção Industrial, segundo as Seções e Atividades de Indústria (Número índice)

Pernambuco - 2023

| Seções e Atividades de Indústria | Base fixa mensal (1) | | | Mensal (2) | | | Acumulado (3) | | | Últimos 12 meses (4) | | |
|--|----------------------|-----------|-----------|------------|-------|-------|---------------|---------|---------|----------------------|---------|---------|
| | Mar | Abr | Mai | Mar | Abr | Mai | Jan-Mar | Jan-Abr | Jan-Mai | Até-Mar | Até-Abr | Até-Mai |
| 1 - Indústria geral | 105,09028 | 93,16400 | 104,00290 | -2,3 | -6,6 | 6,3 | -3,3 | -4,1 | -2,1 | -3,3 | -4,8 | -4,8 |
| 2 - Indústrias extrativas | - | - | - | - | - | - | - | - | - | - | - | - |
| 3 - Indústrias de transformação | 105,09028 | 93,16400 | 104,00290 | -2,3 | -6,6 | 6,3 | -3,3 | -4,1 | -2,1 | -3,3 | -4,8 | -4,8 |
| 3.10 - Fabricação de produtos alimentícios | 95,67074 | 81,87248 | 85,04418 | -1,7 | -9,5 | -7,5 | -3,0 | -4,6 | -5,1 | 0,8 | -1,8 | -4,1 |
| 3.11 - Fabricação de bebidas | 98,43697 | 75,49367 | 94,32964 | 2,9 | -26,4 | 2,2 | 14,3 | 3,2 | 3,0 | 7,0 | 1,9 | 2,1 |
| 3.12 - Fabricação de produtos do fumo | - | - | - | - | - | - | - | - | - | - | - | - |
| 3.13 - Fabricação de produtos têxteis | - | - | - | - | - | - | - | - | - | - | - | - |
| 3.14 - Confecção de artigos do vestuário e acessórios | - | - | - | - | - | - | - | - | - | - | - | - |
| 3.15 - Preparação de couros e fabricação de artefatos de couro, artigos para viagem e calçados | - | - | - | - | - | - | - | - | - | - | - | - |
| 3.16 - Fabricação de produtos de madeira | - | - | - | - | - | - | - | - | - | - | - | - |
| 3.17 - Fabricação de celulose, papel e produtos de papel | 84,57250 | 86,77157 | 93,21979 | -7,4 | -4,7 | 2,1 | -8,2 | -7,3 | -5,4 | -10,5 | -9,1 | -7,7 |
| 3.18 - Impressão e reprodução de gravações | - | - | - | - | - | - | - | - | - | - | - | - |
| 3.19 - Fabricação de coque, de produtos derivados do petróleo e de biocombustíveis | 124,33194 | 129,65624 | 125,10360 | -1,4 | 71,1 | 23,9 | 2,9 | 15,3 | 16,9 | - | - | - |
| 3.20 - Fabricação de produtos químicos | 103,95901 | 93,74330 | 94,13861 | -8,2 | -10,2 | -0,5 | -20,2 | -17,8 | -14,7 | -5,5 | -7,0 | -6,7 |
| 3.21 - Fabricação de produtos farmoquímicos e farmacêuticos | - | - | - | - | - | - | - | - | - | - | - | - |
| 3.22 - Fabricação de produtos de borracha e de material plástico | 100,45882 | 99,48009 | 105,60864 | 8,5 | 4,0 | 8,4 | 5,1 | 4,8 | 5,5 | 7,5 | 6,7 | 6,4 |
| 3.23 - Fabricação de produtos de minerais não-metálicos | 79,18781 | 78,28365 | 72,67884 | -44,6 | -47,1 | -32,5 | -47,4 | -47,3 | -45,0 | -29,6 | -36,2 | -38,7 |
| 3.24 - Metalurgia | 111,70174 | 115,77726 | 122,03410 | -11,4 | 3,2 | 12,4 | -9,8 | -6,6 | -2,9 | -13,2 | -12,0 | -9,6 |
| 3.25 - Fabricação de produtos de metal, exceto máquinas e equipamentos | 97,92538 | 60,77640 | 71,12454 | 1,9 | -42,8 | -21,1 | -5,6 | -15,1 | -16,1 | -14,1 | -17,0 | -16,7 |
| 3.26 - Fabricação de equipamentos de informática, produtos eletrônicos e ópticos | - | - | - | - | - | - | - | - | - | - | - | - |
| 3.27 - Fabricação de máquinas, aparelhos e materiais elétricos | 111,15902 | 98,57821 | 154,31825 | 30,6 | 4,1 | 52,7 | 3,8 | 3,9 | 13,9 | -12,3 | -10,9 | -5,2 |
| 3.28 - Fabricação de máquinas e equipamentos | - | - | - | - | - | - | - | - | - | - | - | - |
| 3.29 - Fabricação de veículos automotores, reboques e carrocerias | 106,60342 | 78,42197 | 117,54667 | 3,3 | -35,7 | 12,4 | 5,3 | -6,9 | -3,0 | - | - | - |
| 3.30 - Fabricação de outros equipamentos de transporte, exceto veículos automotores | 147,56390 | 140,85869 | 140,85869 | 254,4 | 466,3 | 222,1 | 148,9 | 187,1 | 193,2 | 66,8 | 87,3 | 109,2 |
| 3.31 - Fabricação de móveis | - | - | - | - | - | - | - | - | - | - | - | - |
| 3.32 - Fabricação de produtos diversos | - | - | - | - | - | - | - | - | - | - | - | - |
| 3.33 - Manutenção, reparação e instalação de máquinas e equipamentos | - | - | - | - | - | - | - | - | - | - | - | - |

Fonte: IBGE, Diretoria de Pesquisas, Coordenação de Estatísticas Conjunturais em Empresas

Nota: Ponderação PIA-2019, sem ajuste sazonal

(1) Base: média de 2022 = 100

(2) Base: igual mês do ano anterior = 100

(3) Base: igual período do ano anterior = 100

(4) Base: últimos doze meses anteriores = 100

Pesquisa Industrial Mensal - Produção Física

Tabela 2.8 - Indicadores da Produção Industrial, segundo as Seções e Atividades de Indústria (Número índice)

Bahia - 2023

| Seções e Atividades de Indústria | Base fixa mensal (1) | | | Mensal (2) | | | Acumulado (3) | | | Últimos 12 meses (4) | | |
|--|----------------------|-----------|-----------|------------|-------|-------|---------------|---------|---------|----------------------|---------|---------|
| | Mar | Abr | Mai | Mar | Abr | Mai | Jan-Mar | Jan-Abr | Jan-Mai | Até-Mar | Até-Abr | Até-Mai |
| 1 - Indústria geral | 104,53826 | 97,16951 | 101,17608 | 0,9 | 0,5 | -3,3 | -5,1 | -3,8 | -3,7 | 0,6 | -0,9 | -3,1 |
| 2 - Indústrias extrativas | 63,21925 | 66,84851 | 83,00382 | -42,4 | -42,4 | -18,1 | -44,0 | -43,6 | -38,8 | -21,9 | -25,5 | -26,0 |
| 3 - Indústrias de transformação | 107,68552 | 99,47906 | 102,56026 | 4,4 | 4,5 | -2,2 | -2,0 | -0,4 | -0,8 | 2,2 | 1,0 | -1,3 |
| 3.10 - Fabricação de produtos alimentícios | 104,41074 | 101,54165 | 114,45681 | 1,2 | 8,2 | 16,8 | 6,3 | 6,8 | 8,8 | -5,8 | -4,7 | -2,3 |
| 3.11 - Fabricação de bebidas | 108,74641 | 85,26453 | 93,52762 | 5,4 | -10,7 | -12,5 | 11,8 | 6,1 | 1,9 | 2,9 | 1,3 | 0,2 |
| 3.12 - Fabricação de produtos do fumo | - | - | - | - | - | - | - | - | - | - | - | - |
| 3.13 - Fabricação de produtos têxteis | - | - | - | - | - | - | - | - | - | - | - | - |
| 3.14 - Confecção de artigos do vestuário e acessórios | - | - | - | - | - | - | - | - | - | - | - | - |
| 3.15 - Preparação de couros e fabricação de artefatos de couro, artigos para viagem e calçados | 118,49899 | 97,05341 | 115,64092 | 6,9 | 7,8 | 22,1 | -2,3 | 0,1 | 4,5 | -0,1 | -0,5 | 0,0 |
| 3.16 - Fabricação de produtos de madeira | - | - | - | - | - | - | - | - | - | - | - | - |
| 3.17 - Fabricação de celulose, papel e produtos de papel | 71,91010 | 93,81868 | 91,23270 | -31,0 | -6,0 | -8,7 | -9,2 | -8,4 | -8,4 | 1,1 | 0,4 | -0,4 |
| 3.18 - Impressão e reprodução de gravações | - | - | - | - | - | - | - | - | - | - | - | - |
| 3.19 - Fabricação de coque, de produtos derivados do petróleo e de biocombustíveis | 117,03022 | 105,91905 | 99,35643 | 17,0 | 15,8 | -6,1 | -3,4 | 1,1 | -0,4 | 13,4 | 8,8 | 1,5 |
| 3.20 - Fabricação de produtos químicos | 102,34101 | 86,49061 | 105,16158 | -1,3 | -17,4 | -5,6 | -5,5 | -8,6 | -8,0 | -2,2 | -3,3 | -3,9 |
| 3.21 - Fabricação de produtos farmoquímicos e farmacêuticos | - | - | - | - | - | - | - | - | - | - | - | - |
| 3.22 - Fabricação de produtos de borracha e de material plástico | 102,48672 | 96,04616 | 104,47283 | -5,5 | -5,7 | -1,2 | -2,2 | -3,1 | -2,7 | -3,8 | -3,8 | -3,7 |
| 3.23 - Fabricação de produtos de minerais não-metálicos | 99,47914 | 92,53617 | 102,01793 | -1,3 | -1,2 | -1,9 | -4,1 | -3,3 | -3,0 | 4,3 | 3,7 | 2,4 |
| 3.24 - Metalurgia | 124,97638 | 121,39274 | 107,14786 | 13,4 | 31,7 | -0,9 | 3,1 | 9,5 | 7,4 | -28,1 | -23,6 | -20,8 |
| 3.25 - Fabricação de produtos de metal, exceto máquinas e equipamentos | - | - | - | - | - | - | - | - | - | - | - | - |
| 3.26 - Fabricação de equipamentos de informática, produtos eletrônicos e ópticos | - | - | - | - | - | - | - | - | - | - | - | - |
| 3.27 - Fabricação de máquinas, aparelhos e materiais elétricos | 93,64063 | 62,94429 | 74,78796 | -3,4 | -18,5 | -27,2 | -14,7 | -15,5 | -18,0 | - | - | - |
| 3.28 - Fabricação de máquinas e equipamentos | - | - | - | - | - | - | - | - | - | - | - | - |
| 3.29 - Fabricação de veículos automotores, reboques e carrocerias | - | - | - | - | - | - | - | - | - | - | - | - |
| 3.30 - Fabricação de outros equipamentos de transporte, exceto veículos automotores | - | - | - | - | - | - | - | - | - | - | - | - |
| 3.31 - Fabricação de móveis | - | - | - | - | - | - | - | - | - | - | - | - |
| 3.32 - Fabricação de produtos diversos | - | - | - | - | - | - | - | - | - | - | - | - |
| 3.33 - Manutenção, reparação e instalação de máquinas e equipamentos | - | - | - | - | - | - | - | - | - | - | - | - |

Fonte: IBGE, Diretoria de Pesquisas, Coordenação de Estatísticas Conjunturais em Empresas

Nota: Ponderação PIA-2019, sem ajuste sazonal

(1) Base: média de 2022 = 100

(2) Base: igual mês do ano anterior = 100

(3) Base: igual período do ano anterior = 100

(4) Base: últimos doze meses anteriores = 100

Pesquisa Industrial Mensal - Produção Física

Tabela 2.9 - Indicadores da Produção Industrial, segundo as Seções e Atividades de Indústria (Número índice)

Minas Gerais - 2023

| Seções e Atividades de Indústria | Base fixa mensal (1) | | | Mensal (2) | | | Acumulado (3) | | | Últimos 12 meses (4) | | |
|--|----------------------|-----------|-----------|------------|-------|-------|---------------|---------|---------|----------------------|---------|---------|
| | Mar | Abr | Mai | Mar | Abr | Mai | Jan-Mar | Jan-Abr | Jan-Mai | Até-Mar | Até-Abr | Até-Mai |
| 1 - Indústria geral | 103,51833 | 98,34486 | 111,67064 | 7,5 | 2,1 | 5,2 | 8,1 | 6,5 | 6,2 | 1,1 | 1,3 | 2,3 |
| 2 - Indústrias extrativas | 108,88065 | 101,56933 | 114,75500 | 16,7 | 9,4 | 5,3 | 19,9 | 17,0 | 14,1 | 3,6 | 4,1 | 4,9 |
| 3 - Indústrias de transformação | 101,46666 | 97,11114 | 110,49053 | 4,1 | -0,5 | 5,1 | 4,0 | 2,8 | 3,3 | -0,1 | 0,0 | 1,0 |
| 3.10 - Fabricação de produtos alimentícios | 93,59891 | 90,31651 | 109,82050 | -3,0 | -3,9 | 5,5 | -0,9 | -1,7 | 0,0 | -2,6 | -2,3 | -0,5 |
| 3.11 - Fabricação de bebidas | 97,15916 | 90,79856 | 94,48867 | -0,6 | -13,4 | -12,4 | 8,1 | 2,0 | -1,3 | 5,6 | 3,1 | 1,1 |
| 3.12 - Fabricação de produtos do fumo | 110,14470 | 80,54791 | 98,00669 | 8,5 | -17,0 | -6,5 | 12,1 | 4,8 | 2,3 | 9,5 | 7,5 | 6,3 |
| 3.13 - Fabricação de produtos têxteis | - | - | - | - | - | - | - | - | - | - | - | - |
| 3.14 - Confecção de artigos do vestuário e acessórios | - | - | - | - | - | - | - | - | - | - | - | - |
| 3.15 - Preparação de couros e fabricação de artefatos de couro, artigos para viagem e calçados | - | - | - | - | - | - | - | - | - | - | - | - |
| 3.16 - Fabricação de produtos de madeira | - | - | - | - | - | - | - | - | - | - | - | - |
| 3.17 - Fabricação de celulose, papel e produtos de papel | 111,76710 | 118,38149 | 121,04682 | 5,8 | 10,5 | 20,5 | 6,3 | 7,4 | 10,0 | -6,0 | -4,8 | -2,0 |
| 3.18 - Impressão e reprodução de gravações | - | - | - | - | - | - | - | - | - | - | - | - |
| 3.19 - Fabricação de coque, de produtos derivados do petróleo e de biocombustíveis | 85,79929 | 102,81675 | 123,40180 | 35,2 | 6,5 | 7,3 | 23,0 | 17,6 | 14,7 | 10,6 | 9,9 | 8,9 |
| 3.20 - Fabricação de produtos químicos | 85,05319 | 65,74379 | 83,63563 | -9,1 | -15,7 | -15,4 | -4,3 | -7,0 | -9,0 | -5,7 | -5,3 | -5,8 |
| 3.21 - Fabricação de produtos farmoquímicos e farmacêuticos | - | - | - | - | - | - | - | - | - | - | - | - |
| 3.22 - Fabricação de produtos de borracha e de material plástico | 128,93268 | 107,44488 | 113,01736 | 26,8 | 11,1 | 8,8 | 22,0 | 19,3 | 17,0 | - | - | - |
| 3.23 - Fabricação de produtos de minerais não-metálicos | 105,30758 | 92,03828 | 101,29493 | -3,0 | -7,9 | -5,5 | -2,1 | -3,6 | -4,0 | -5,1 | -5,4 | -5,5 |
| 3.24 - Metalurgia | 111,41878 | 110,66950 | 110,75575 | 1,3 | 1,9 | 6,8 | -1,1 | -0,3 | 1,2 | -0,1 | -0,9 | -0,2 |
| 3.25 - Fabricação de produtos de metal, exceto máquinas e equipamentos | 109,43869 | 95,18942 | 115,84080 | 5,2 | -1,1 | 17,0 | 4,2 | 2,9 | 5,8 | -10,5 | -8,7 | -5,7 |
| 3.26 - Fabricação de equipamentos de informática, produtos eletrônicos e ópticos | - | - | - | - | - | - | - | - | - | - | - | - |
| 3.27 - Fabricação de máquinas, aparelhos e materiais elétricos | 107,50758 | 102,06697 | 110,86521 | -14,6 | -0,3 | -2,1 | -17,4 | -13,4 | -11,1 | - | - | - |
| 3.28 - Fabricação de máquinas e equipamentos | 112,91495 | 94,23556 | 129,82235 | -4,4 | 13,4 | 35,3 | 2,7 | 5,1 | 11,2 | -4,0 | -2,4 | 1,3 |
| 3.29 - Fabricação de veículos automotores, reboques e carrocerias | 118,48784 | 99,57579 | 111,98178 | 13,5 | 1,7 | 8,6 | 14,2 | 11,0 | 10,4 | 2,8 | 3,3 | 6,1 |
| 3.30 - Fabricação de outros equipamentos de transporte, exceto veículos automotores | - | - | - | - | - | - | - | - | - | - | - | - |
| 3.31 - Fabricação de móveis | - | - | - | - | - | - | - | - | - | - | - | - |
| 3.32 - Fabricação de produtos diversos | - | - | - | - | - | - | - | - | - | - | - | - |
| 3.33 - Manutenção, reparação e instalação de máquinas e equipamentos | - | - | - | - | - | - | - | - | - | - | - | - |

Fonte: IBGE, Diretoria de Pesquisas, Coordenação de Estatísticas Conjunturais em Empresas

Nota: Ponderação PIA-2019, sem ajuste sazonal

(1) Base: média de 2022 = 100

(2) Base: igual mês do ano anterior = 100

(3) Base: igual período do ano anterior = 100

(4) Base: últimos doze meses anteriores = 100

Pesquisa Industrial Mensal - Produção Física

Tabela 2.10 - Indicadores da Produção Industrial, segundo as Seções e Atividades de Indústria (Número índice)

Espírito Santo - 2023

| Seções e Atividades de Indústria | Base fixa mensal (1) | | | Mensal (2) | | | Acumulado (3) | | | Últimos 12 meses (4) | | |
|--|----------------------|-----------|-----------|------------|-------|-------|---------------|---------|---------|----------------------|---------|---------|
| | Mar | Abr | Mai | Mar | Abr | Mai | Jan-Mar | Jan-Abr | Jan-Mai | Até-Mar | Até-Abr | Até-Mai |
| 1 - Indústria geral | 105,75864 | 105,49472 | 110,33740 | -0,7 | -1,3 | 1,3 | -2,8 | -2,4 | -1,7 | -9,8 | -9,7 | -9,5 |
| 2 - Indústrias extrativas | 111,49322 | 113,65389 | 117,86213 | 7,6 | 3,6 | 8,4 | 2,3 | 2,6 | 3,8 | -17,0 | -16,1 | -14,4 |
| 3 - Indústrias de transformação | 96,90526 | 92,89811 | 98,72029 | -12,7 | -9,5 | -9,6 | -11,1 | -10,7 | -10,5 | -7,5 | -8,0 | -9,1 |
| 3.10 - Fabricação de produtos alimentícios | 98,39486 | 91,47391 | 103,47368 | 2,6 | 1,8 | 7,9 | -4,7 | -3,2 | -1,0 | -7,2 | -6,8 | -7,1 |
| 3.11 - Fabricação de bebidas | - | - | - | - | - | - | - | - | - | - | - | - |
| 3.12 - Fabricação de produtos do fumo | - | - | - | - | - | - | - | - | - | - | - | - |
| 3.13 - Fabricação de produtos têxteis | - | - | - | - | - | - | - | - | - | - | - | - |
| 3.14 - Confecção de artigos do vestuário e acessórios | - | - | - | - | - | - | - | - | - | - | - | - |
| 3.15 - Preparação de couros e fabricação de artefatos de couro, artigos para viagem e calçados | - | - | - | - | - | - | - | - | - | - | - | - |
| 3.16 - Fabricação de produtos de madeira | - | - | - | - | - | - | - | - | - | - | - | - |
| 3.17 - Fabricação de celulose, papel e produtos de papel | 109,25083 | 110,44657 | 109,10905 | -2,6 | 3,0 | -8,3 | -5,0 | -3,0 | -4,2 | 3,2 | 2,9 | 0,9 |
| 3.18 - Impressão e reprodução de gravações | - | - | - | - | - | - | - | - | - | - | - | - |
| 3.19 - Fabricação de coque, de produtos derivados do petróleo e de biocombustíveis | - | - | - | - | - | - | - | - | - | - | - | - |
| 3.20 - Fabricação de produtos químicos | - | - | - | - | - | - | - | - | - | - | - | - |
| 3.21 - Fabricação de produtos farmoquímicos e farmacêuticos | - | - | - | - | - | - | - | - | - | - | - | - |
| 3.22 - Fabricação de produtos de borracha e de material plástico | - | - | - | - | - | - | - | - | - | - | - | - |
| 3.23 - Fabricação de produtos de minerais não-metálicos | 95,90837 | 85,85767 | 91,84376 | -16,6 | -18,6 | -20,7 | -19,6 | -19,3 | -19,6 | -13,4 | -14,2 | -15,9 |
| 3.24 - Metalurgia | 92,22553 | 91,71985 | 97,26543 | -19,7 | -12,7 | -9,3 | -10,5 | -11,0 | -10,7 | -8,8 | -9,1 | -9,3 |
| 3.25 - Fabricação de produtos de metal, exceto máquinas e equipamentos | - | - | - | - | - | - | - | - | - | - | - | - |
| 3.26 - Fabricação de equipamentos de informática, produtos eletrônicos e ópticos | - | - | - | - | - | - | - | - | - | - | - | - |
| 3.27 - Fabricação de máquinas, aparelhos e materiais elétricos | - | - | - | - | - | - | - | - | - | - | - | - |
| 3.28 - Fabricação de máquinas e equipamentos | - | - | - | - | - | - | - | - | - | - | - | - |
| 3.29 - Fabricação de veículos automotores, reboques e carrocerias | - | - | - | - | - | - | - | - | - | - | - | - |
| 3.30 - Fabricação de outros equipamentos de transporte, exceto veículos automotores | - | - | - | - | - | - | - | - | - | - | - | - |
| 3.31 - Fabricação de móveis | - | - | - | - | - | - | - | - | - | - | - | - |
| 3.32 - Fabricação de produtos diversos | - | - | - | - | - | - | - | - | - | - | - | - |
| 3.33 - Manutenção, reparação e instalação de máquinas e equipamentos | - | - | - | - | - | - | - | - | - | - | - | - |

Fonte: IBGE, Diretoria de Pesquisas, Coordenação de Estatísticas Conjunturais em Empresas

Nota: Ponderação PIA-2019, sem ajuste sazonal

(1) Base: média de 2022 = 100

(2) Base: igual mês do ano anterior = 100

(3) Base: igual período do ano anterior = 100

(4) Base: últimos doze meses anteriores = 100

Pesquisa Industrial Mensal - Produção Física

Tabela 2.11 - Indicadores da Produção Industrial, segundo as Seções e Atividades de Indústria (Número índice)

Rio de Janeiro - 2023

| Seções e Atividades de Indústria | Base fixa mensal (1) | | | Mensal (2) | | | Acumulado (3) | | | Últimos 12 meses (4) | | |
|--|----------------------|-----------|-----------|------------|--------|--------|---------------|---------|---------|----------------------|---------|---------|
| | Mar | Abr | Mai | Mar | Abr | Mai | Jan-Mar | Jan-Abr | Jan-Mai | Até-Mar | Até-Abr | Até-Mai |
| 1 - Indústria geral | 102,34451 | 96,96536 | 98,73544 | 5,7 | - 4,0 | 2,9 | 5,2 | 2,7 | 2,8 | 4,8 | 3,3 | 3,7 |
| 2 - Indústrias extrativas | 102,16290 | 98,73133 | 102,63813 | - 0,8 | - 0,4 | 11,0 | 2,8 | 2,0 | 3,7 | 2,8 | 2,6 | 3,9 |
| 3 - Indústrias de transformação | 102,54161 | 95,04879 | 94,49991 | 13,7 | - 7,7 | - 5,3 | 8,0 | 3,6 | 1,8 | 6,9 | 4,3 | 3,7 |
| 3.10 - Fabricação de produtos alimentícios | 99,98689 | 93,68390 | 108,98529 | - 5,9 | - 2,8 | - 2,4 | - 7,8 | - 6,6 | - 5,7 | - 0,5 | - 1,6 | - 3,0 |
| 3.11 - Fabricação de bebidas | 108,93401 | 99,82690 | 98,26012 | 1,7 | 4,8 | - 4,7 | 1,4 | 2,2 | 0,8 | - 6,3 | - 5,0 | - 5,0 |
| 3.12 - Fabricação de produtos do fumo | - | - | - | - | - | - | - | - | - | - | - | - |
| 3.13 - Fabricação de produtos têxteis | - | - | - | - | - | - | - | - | - | - | - | - |
| 3.14 - Confecção de artigos do vestuário e acessórios | 105,73846 | 88,40709 | 87,29368 | 20,1 | 2,5 | - 13,6 | 3,2 | 3,0 | - 0,7 | - | - | - |
| 3.15 - Preparação de couros e fabricação de artefatos de couro, artigos para viagem e calçados | - | - | - | - | - | - | - | - | - | - | - | - |
| 3.16 - Fabricação de produtos de madeira | - | - | - | - | - | - | - | - | - | - | - | - |
| 3.17 - Fabricação de celulose, papel e produtos de papel | - | - | - | - | - | - | - | - | - | - | - | - |
| 3.18 - Impressão e reprodução de gravações | - | - | - | - | - | - | - | - | - | - | - | - |
| 3.19 - Fabricação de coque, de produtos derivados do petróleo e de biocombustíveis | 111,18805 | 108,62816 | 94,60749 | 50,8 | 2,0 | - 9,2 | 38,4 | 27,1 | 18,7 | 21,8 | 17,2 | 14,8 |
| 3.20 - Fabricação de produtos químicos | 82,96155 | 72,94125 | 69,41466 | - 7,8 | - 14,6 | - 17,9 | - 4,4 | - 6,8 | - 8,9 | - 1,2 | - 2,1 | - 3,1 |
| 3.21 - Fabricação de produtos farmoquímicos e farmacêuticos | 87,34386 | 84,57681 | 61,89260 | 48,1 | - 53,9 | - 19,3 | 39,0 | - 8,2 | - 10,2 | 41,9 | 15,2 | 13,9 |
| 3.22 - Fabricação de produtos de borracha e de material plástico | 96,33293 | 95,95014 | 93,86537 | - 2,3 | - 3,9 | - 11,7 | - 10,3 | - 8,7 | - 9,3 | - 5,6 | - 5,3 | - 6,1 |
| 3.23 - Fabricação de produtos de minerais não-metálicos | 121,39615 | 114,12808 | 125,46585 | 18,0 | 20,8 | 21,0 | 10,8 | 13,3 | 14,9 | 9,8 | 10,5 | 11,4 |
| 3.24 - Metalurgia | 87,69218 | 90,54439 | 101,79326 | - 9,1 | - 9,3 | 4,2 | - 10,7 | - 10,3 | - 7,4 | - 11,5 | - 11,4 | - 9,8 |
| 3.25 - Fabricação de produtos de metal, exceto máquinas e equipamentos | 103,55164 | 84,09808 | 92,88451 | - 2,3 | - 10,6 | - 9,7 | - 18,5 | - 16,7 | - 15,4 | - 14,7 | - 13,7 | - 12,3 |
| 3.26 - Fabricação de equipamentos de informática, produtos eletrônicos e ópticos | - | - | - | - | - | - | - | - | - | - | - | - |
| 3.27 - Fabricação de máquinas, aparelhos e materiais elétricos | - | - | - | - | - | - | - | - | - | - | - | - |
| 3.28 - Fabricação de máquinas e equipamentos | 148,46730 | 111,65561 | 93,60819 | 35,6 | 0,2 | 29,4 | - 15,0 | - 10,7 | - 4,4 | - | - | - |
| 3.29 - Fabricação de veículos automotores, reboques e carrocerias | 100,31835 | 76,18211 | 106,09640 | - 2,8 | - 20,6 | - 3,0 | 1,4 | - 4,5 | - 4,1 | 5,6 | 3,4 | 2,4 |
| 3.30 - Fabricação de outros equipamentos de transporte, exceto veículos automotores | 189,54690 | 140,81846 | 170,10580 | 211,7 | 132,1 | 84,8 | 171,9 | 161,8 | 140,4 | 143,8 | 146,0 | 139,7 |
| 3.31 - Fabricação de móveis | - | - | - | - | - | - | - | - | - | - | - | - |
| 3.32 - Fabricação de produtos diversos | - | - | - | - | - | - | - | - | - | - | - | - |
| 3.33 - Manutenção, reparação e instalação de máquinas e equipamentos | 99,81462 | 90,73802 | 98,33182 | - 2,0 | - 9,9 | - 2,4 | - 1,6 | - 3,7 | - 3,5 | 0,8 | - 0,5 | - 1,0 |

Fonte: IBGE, Diretoria de Pesquisas, Coordenação de Estatísticas Conjunturais em Empresas

Nota: Ponderação PIA-2019, sem ajuste sazonal

(1) Base: média de 2022 = 100

(2) Base: igual mês do ano anterior = 100

(3) Base: igual período do ano anterior = 100

(4) Base: últimos doze meses anteriores = 100

Pesquisa Industrial Mensal - Produção Física

Tabela 2.12 - Indicadores da Produção Industrial, segundo as Seções e Atividades de Indústria (Número índice)

São Paulo - 2023

| Seções e Atividades de Indústria | Base fixa mensal (1) | | | Mensal (2) | | | Acumulado (3) | | | Últimos 12 meses (4) | | |
|--|----------------------|-----------|-----------|------------|--------|--------|---------------|---------|---------|----------------------|---------|---------|
| | Mar | Abr | Mai | Mar | Abr | Mai | Jan-Mar | Jan-Abr | Jan-Mai | Até-Mar | Até-Abr | Até-Mai |
| 1 - Indústria geral | 93,88193 | 90,28596 | 106,74208 | - 2,1 | - 3,4 | 2,6 | - 2,9 | - 3,0 | - 1,8 | 0,5 | 0,2 | 0,6 |
| 2 - Indústrias extrativas | 97,77078 | 92,41038 | 97,26679 | - 9,2 | - 14,2 | - 9,7 | - 12,0 | - 12,6 | - 12,0 | - | - | - |
| 3 - Indústrias de transformação | 93,78635 | 90,23375 | 106,97495 | - 2,0 | - 3,1 | 3,0 | - 2,7 | - 2,8 | - 1,5 | 0,6 | 0,4 | 0,9 |
| 3.10 - Fabricação de produtos alimentícios | 75,21321 | 76,58021 | 114,60984 | - 0,9 | - 1,5 | 10,4 | - 2,0 | - 1,8 | 1,3 | - 3,0 | - 3,0 | - 0,1 |
| 3.11 - Fabricação de bebidas | 100,75001 | 89,03603 | 99,45899 | - 0,3 | - 13,3 | - 2,2 | - 1,2 | - 4,4 | - 4,0 | - 3,2 | - 4,5 | - 4,3 |
| 3.12 - Fabricação de produtos do fumo | - | - | - | - | - | - | - | - | - | - | - | - |
| 3.13 - Fabricação de produtos têxteis | 123,23764 | 106,87615 | 120,35078 | 16,1 | 8,2 | 15,3 | 15,9 | 13,9 | 14,2 | 22,8 | 21,3 | 20,2 |
| 3.14 - Confecção de artigos do vestuário e acessórios | 104,50186 | 89,20160 | 101,55550 | - 3,9 | 0,2 | 7,1 | - 5,6 | - 4,2 | - 1,9 | 2,3 | 2,1 | 2,1 |
| 3.15 - Preparação de couros e fabricação de artefatos de couro, artigos para viagem e calçados | - | - | - | - | - | - | - | - | - | - | - | - |
| 3.16 - Fabricação de produtos de madeira | - | - | - | - | - | - | - | - | - | - | - | - |
| 3.17 - Fabricação de celulose, papel e produtos de papel | 98,68140 | 94,76639 | 99,67216 | 0,8 | 1,3 | 9,2 | - 0,2 | 0,2 | 1,9 | 4,3 | 4,1 | 5,2 |
| 3.18 - Impressão e reprodução de gravações | - | - | - | - | - | - | - | - | - | - | - | - |
| 3.19 - Fabricação de coque, de produtos derivados do petróleo e de biocombustíveis | 80,10385 | 90,75648 | 122,08913 | 3,7 | - 3,6 | 10,5 | - 4,7 | - 4,4 | - 0,7 | 4,0 | 3,1 | 3,3 |
| 3.20 - Fabricação de produtos químicos | 90,83333 | 85,23808 | 91,12763 | - 12,1 | - 9,1 | - 8,1 | - 4,8 | - 5,9 | - 6,4 | 0,2 | - 1,1 | - 2,0 |
| 3.21 - Fabricação de produtos farmoquímicos e farmacêuticos | 112,97269 | 133,06534 | 112,55282 | 19,9 | 45,4 | 9,3 | 16,3 | 24,1 | 20,7 | 9,7 | 14,9 | 15,4 |
| 3.22 - Fabricação de produtos de borracha e de material plástico | 112,05220 | 100,86065 | 105,79211 | 8,5 | 3,2 | 1,9 | 7,6 | 6,5 | 5,5 | - 2,0 | - 0,8 | 0,2 |
| 3.23 - Fabricação de produtos de minerais não-metálicos | 96,89734 | 90,27854 | 99,69933 | - 9,7 | - 9,8 | - 5,7 | - 13,6 | - 12,7 | - 11,2 | - 8,3 | - 8,7 | - 8,7 |
| 3.24 - Metalurgia | 96,17810 | 86,24523 | 93,05008 | - 9,5 | - 14,1 | - 8,8 | - 8,2 | - 9,7 | - 9,5 | - 7,4 | - 8,0 | - 8,0 |
| 3.25 - Fabricação de produtos de metal, exceto máquinas e equipamentos | 98,83996 | 90,16699 | 102,06595 | - 5,9 | - 6,4 | - 2,7 | - 2,9 | - 3,7 | - 3,5 | 3,0 | 2,5 | 1,6 |
| 3.26 - Fabricação de equipamentos de informática, produtos eletrônicos e ópticos | 85,05661 | 69,00738 | 73,70995 | - 35,8 | - 31,3 | - 34,6 | - 33,4 | - 32,9 | - 33,3 | - 13,5 | - 16,4 | - 20,0 |
| 3.27 - Fabricação de máquinas, aparelhos e materiais elétricos | 100,51729 | 93,73880 | 108,63122 | 2,3 | - 11,6 | 2,5 | 0,1 | - 3,0 | - 1,9 | - 1,4 | - 2,3 | - 1,6 |
| 3.28 - Fabricação de máquinas e equipamentos | 104,06270 | 83,53005 | 104,22662 | - 10,1 | - 18,0 | - 0,3 | - 7,7 | - 10,3 | - 8,3 | - 2,6 | - 4,7 | - 5,2 |
| 3.29 - Fabricação de veículos automotores, reboques e carrocerias | 102,64080 | 88,58965 | 105,86713 | 0,7 | - 0,5 | 3,6 | 0,7 | 0,4 | 1,1 | 5,2 | 6,5 | 7,2 |
| 3.30 - Fabricação de outros equipamentos de transporte, exceto veículos automotores | 120,30349 | 106,50893 | 122,73276 | 22,5 | 22,6 | 26,2 | 9,0 | 12,0 | 14,8 | 13,0 | 13,0 | 14,5 |
| 3.31 - Fabricação de móveis | - | - | - | - | - | - | - | - | - | - | - | - |
| 3.32 - Fabricação de produtos diversos | - | - | - | - | - | - | - | - | - | - | - | - |
| 3.33 - Manutenção, reparação e instalação de máquinas e equipamentos | - | - | - | - | - | - | - | - | - | - | - | - |

Fonte: IBGE, Diretoria de Pesquisas, Coordenação de Estatísticas Conjunturais em Empresas

Nota: Ponderação PIA-2019, sem ajuste sazonal

(1) Base: média de 2022 = 100

(2) Base: igual mês do ano anterior = 100

(3) Base: igual período do ano anterior = 100

(4) Base: últimos doze meses anteriores = 100

Pesquisa Industrial Mensal - Produção Física

Tabela 2.13 - Indicadores da Produção Industrial, segundo as Seções e Atividades de Indústria (Número índice)

Paraná - 2023

| Seções e Atividades de Indústria | Base fixa mensal (1) | | | Mensal (2) | | | Acumulado (3) | | | Últimos 12 meses (4) | | |
|--|----------------------|-----------|-----------|------------|-------|-------|---------------|---------|---------|----------------------|---------|---------|
| | Mar | Abr | Mai | Mar | Abr | Mai | Jan-Mar | Jan-Abr | Jan-Mai | Até-Mar | Até-Abr | Até-Mai |
| 1 - Indústria geral | 107,41101 | 95,85867 | 110,28390 | -0,8 | -1,0 | 5,0 | -0,2 | -0,4 | 0,7 | -3,8 | -3,4 | -2,9 |
| 2 - Indústrias extrativas | - | - | - | - | - | - | - | - | - | - | - | - |
| 3 - Indústrias de transformação | 107,41101 | 95,85867 | 110,28390 | -0,8 | -1,0 | 5,0 | -0,2 | -0,4 | 0,7 | -3,8 | -3,4 | -2,9 |
| 3.10 - Fabricação de produtos alimentícios | 108,49153 | 103,20411 | 111,85366 | 6,5 | 11,2 | 10,6 | 6,1 | 7,3 | 8,0 | -0,3 | 1,1 | 2,3 |
| 3.11 - Fabricação de bebidas | 102,77188 | 103,82345 | 110,83248 | -0,1 | 15,0 | 8,5 | -2,2 | 1,7 | 3,1 | 10,2 | 9,5 | 8,9 |
| 3.12 - Fabricação de produtos do fumo | - | - | - | - | - | - | - | - | - | - | - | - |
| 3.13 - Fabricação de produtos têxteis | - | - | - | - | - | - | - | - | - | - | - | - |
| 3.14 - Confecção de artigos do vestuário e acessórios | - | - | - | - | - | - | - | - | - | - | - | - |
| 3.15 - Preparação de couros e fabricação de artefatos de couro, artigos para viagem e calçados | - | - | - | - | - | - | - | - | - | - | - | - |
| 3.16 - Fabricação de produtos de madeira | 89,40437 | 85,84677 | 93,16316 | -30,2 | -26,8 | -20,0 | -33,1 | -31,6 | -29,3 | -28,7 | -29,8 | -30,6 |
| 3.17 - Fabricação de celulose, papel e produtos de papel | 96,37969 | 73,93793 | 104,93455 | -8,7 | -18,8 | 1,7 | 1,0 | -3,8 | -2,6 | 2,8 | 0,9 | 0,3 |
| 3.18 - Impressão e reprodução de gravações | - | - | - | - | - | - | - | - | - | - | - | - |
| 3.19 - Fabricação de coque, de produtos derivados do petróleo e de biocombustíveis | 130,61828 | 128,02678 | 133,69922 | 7,1 | 11,3 | 10,1 | 11,7 | 11,6 | 11,3 | -7,9 | -7,1 | -7,5 |
| 3.20 - Fabricação de produtos químicos | 78,75722 | 62,52086 | 83,76592 | -16,6 | -24,6 | -19,0 | -14,0 | -16,3 | -16,9 | -10,9 | -12,9 | -14,1 |
| 3.21 - Fabricação de produtos farmoquímicos e farmacêuticos | - | - | - | - | - | - | - | - | - | - | - | - |
| 3.22 - Fabricação de produtos de borracha e de material plástico | 105,77153 | 95,90085 | 101,36272 | -4,2 | -2,1 | 2,7 | -4,4 | -3,8 | -2,5 | 2,8 | 2,8 | 2,4 |
| 3.23 - Fabricação de produtos de minerais não-metálicos | 100,34415 | 89,84079 | 103,03566 | 1,2 | -10,2 | -1,0 | -5,8 | -6,9 | -5,7 | -6,7 | -6,5 | -5,9 |
| 3.24 - Metalurgia | - | - | - | - | - | - | - | - | - | - | - | - |
| 3.25 - Fabricação de produtos de metal, exceto máquinas e equipamentos | 103,71565 | 94,27145 | 103,97152 | 6,8 | -1,3 | -5,7 | 2,2 | 1,3 | -0,3 | 2,1 | 2,9 | 1,2 |
| 3.26 - Fabricação de equipamentos de informática, produtos eletrônicos e ópticos | - | - | - | - | - | - | - | - | - | - | - | - |
| 3.27 - Fabricação de máquinas, aparelhos e materiais elétricos | 88,38513 | 69,95777 | 87,15108 | -24,7 | -28,8 | -30,5 | -18,2 | -20,8 | -23,1 | -13,8 | -15,9 | -19,6 |
| 3.28 - Fabricação de máquinas e equipamentos | 104,32615 | 86,57056 | 116,46354 | 1,6 | -12,9 | 10,9 | -8,5 | -9,6 | -5,3 | -5,7 | -5,6 | -3,9 |
| 3.29 - Fabricação de veículos automotores, reboques e carrocerias | 112,22651 | 77,30989 | 108,19613 | -2,1 | -6,4 | 30,7 | -3,6 | -4,2 | 2,2 | -0,2 | 0,8 | 5,7 |
| 3.30 - Fabricação de outros equipamentos de transporte, exceto veículos automotores | - | - | - | - | - | - | - | - | - | - | - | - |
| 3.31 - Fabricação de móveis | 109,44601 | 95,00446 | 105,48304 | 16,2 | 3,5 | -1,5 | 14,8 | 11,8 | 8,7 | -0,1 | 1,0 | 1,4 |
| 3.32 - Fabricação de produtos diversos | - | - | - | - | - | - | - | - | - | - | - | - |
| 3.33 - Manutenção, reparação e instalação de máquinas e equipamentos | - | - | - | - | - | - | - | - | - | - | - | - |

Fonte: IBGE, Diretoria de Pesquisas, Coordenação de Estatísticas Conjunturais em Empresas

Nota: Ponderação PIA-2019, sem ajuste sazonal

(1) Base: média de 2022 = 100

(2) Base: igual mês do ano anterior = 100

(3) Base: igual período do ano anterior = 100

(4) Base: últimos doze meses anteriores = 100

Pesquisa Industrial Mensal - Produção Física

Tabela 2.14 - Indicadores da Produção Industrial, segundo as Seções e Atividades de Indústria (Número índice)

Santa Catarina - 2023

| Seções e Atividades de Indústria | Base fixa mensal (1) | | | Mensal (2) | | | Acumulado (3) | | | Últimos 12 meses (4) | | |
|--|----------------------|-----------|-----------|------------|-------|-------|---------------|---------|---------|----------------------|---------|---------|
| | Mar | Abr | Mai | Mar | Abr | Mai | Jan-Mar | Jan-Abr | Jan-Mai | Até-Mar | Até-Abr | Até-Mai |
| 1 - Indústria geral | 103,05542 | 90,70648 | 98,96965 | -2,8 | -6,0 | -4,4 | -4,1 | -4,6 | -4,5 | -3,7 | -3,7 | -3,9 |
| 2 - Indústrias extrativas | - | - | - | - | - | - | - | - | - | - | - | - |
| 3 - Indústrias de transformação | 103,05542 | 90,70648 | 98,96965 | -2,8 | -6,0 | -4,4 | -4,1 | -4,6 | -4,5 | -3,7 | -3,7 | -3,9 |
| 3.10 - Fabricação de produtos alimentícios | 100,76289 | 89,34221 | 98,51823 | -4,8 | -2,4 | -3,2 | -3,5 | -3,3 | -3,2 | 5,6 | 5,4 | 3,9 |
| 3.11 - Fabricação de bebidas | - | - | - | - | - | - | - | - | - | - | - | - |
| 3.12 - Fabricação de produtos do fumo | - | - | - | - | - | - | - | - | - | - | - | - |
| 3.13 - Fabricação de produtos têxteis | 106,52807 | 89,77002 | 97,33030 | 2,4 | -2,1 | -6,8 | -1,9 | -2,0 | -3,0 | -13,2 | -11,3 | -10,6 |
| 3.14 - Confecção de artigos do vestuário e acessórios | 97,42430 | 83,46282 | 87,05087 | -7,3 | -13,6 | -12,4 | -6,6 | -8,4 | -9,2 | -4,4 | -6,0 | -7,0 |
| 3.15 - Preparação de couros e fabricação de artefatos de couro, artigos para viagem e calçados | - | - | - | - | - | - | - | - | - | - | - | - |
| 3.16 - Fabricação de produtos de madeira | 99,26121 | 90,51750 | 102,38663 | -14,9 | -16,1 | -9,4 | -16,7 | -16,5 | -15,1 | -16,6 | -17,6 | -18,4 |
| 3.17 - Fabricação de celulose, papel e produtos de papel | 99,40782 | 96,65312 | 96,71907 | -1,1 | -3,2 | -5,7 | -0,2 | -1,0 | -2,0 | -0,6 | -0,6 | -0,9 |
| 3.18 - Impressão e reprodução de gravações | - | - | - | - | - | - | - | - | - | - | - | - |
| 3.19 - Fabricação de coque, de produtos derivados do petróleo e de biocombustíveis | - | - | - | - | - | - | - | - | - | - | - | - |
| 3.20 - Fabricação de produtos químicos | 105,36108 | 89,95310 | 108,90180 | -1,1 | -5,8 | 6,5 | -1,1 | -2,3 | -0,5 | - | - | - |
| 3.21 - Fabricação de produtos farmoquímicos e farmacêuticos | - | - | - | - | - | - | - | - | - | - | - | - |
| 3.22 - Fabricação de produtos de borracha e de material plástico | 110,04500 | 103,88787 | 110,64396 | 11,0 | 3,5 | 5,7 | 7,4 | 6,4 | 6,2 | -1,4 | -0,4 | 0,5 |
| 3.23 - Fabricação de produtos de minerais não-metálicos | 95,86702 | 90,63158 | 91,88837 | -11,0 | -13,5 | -13,9 | -19,0 | -17,6 | -16,8 | -13,7 | -14,3 | -15,0 |
| 3.24 - Metalurgia | 104,37999 | 91,40968 | 80,38100 | -5,3 | -11,6 | -24,5 | -4,8 | -6,5 | -10,2 | -3,8 | -4,7 | -6,4 |
| 3.25 - Fabricação de produtos de metal, exceto máquinas e equipamentos | 97,25399 | 83,07344 | 103,61771 | -6,7 | -16,9 | -1,5 | -3,5 | -6,9 | -5,8 | 1,8 | 0,7 | -0,3 |
| 3.26 - Fabricação de equipamentos de informática, produtos eletrônicos e ópticos | - | - | - | - | - | - | - | - | - | - | - | - |
| 3.27 - Fabricação de máquinas, aparelhos e materiais elétricos | 113,75970 | 99,64287 | 108,70606 | 3,9 | 3,2 | 8,1 | -2,0 | -0,7 | 1,1 | -9,9 | -8,5 | -5,9 |
| 3.28 - Fabricação de máquinas e equipamentos | 115,63832 | 94,82441 | 111,51437 | 9,8 | -3,0 | 6,9 | 1,9 | 0,7 | 2,0 | -0,6 | -0,3 | 0,8 |
| 3.29 - Fabricação de veículos automotores, reboques e carrocerias | 101,23846 | 84,63141 | 102,57722 | -2,7 | -2,4 | -3,3 | -1,3 | -1,6 | -2,0 | -0,6 | 0,3 | -0,4 |
| 3.30 - Fabricação de outros equipamentos de transporte, exceto veículos automotores | - | - | - | - | - | - | - | - | - | - | - | - |
| 3.31 - Fabricação de móveis | 92,88356 | 78,43279 | 86,96701 | -12,5 | -19,9 | -18,4 | -8,8 | -11,6 | -13,1 | - | - | - |
| 3.32 - Fabricação de produtos diversos | - | - | - | - | - | - | - | - | - | - | - | - |
| 3.33 - Manutenção, reparação e instalação de máquinas e equipamentos | - | - | - | - | - | - | - | - | - | - | - | - |

Fonte: IBGE, Diretoria de Pesquisas, Coordenação de Estatísticas Conjunturais em Empresas

Nota: Ponderação PIA-2019, sem ajuste sazonal

(1) Base: média de 2022 = 100

(2) Base: igual mês do ano anterior = 100

(3) Base: igual período do ano anterior = 100

(4) Base: últimos doze meses anteriores = 100

Pesquisa Industrial Mensal - Produção Física

Tabela 2.15 - Indicadores da Produção Industrial, segundo as Seções e Atividades de Indústria (Número índice)

Rio Grande do Sul - 2023

| Seções e Atividades de Indústria | Base fixa mensal (1) | | | Mensal (2) | | | Acumulado (3) | | | Últimos 12 meses (4) | | |
|--|----------------------|-----------|-----------|------------|-------|-------|---------------|---------|---------|----------------------|---------|---------|
| | Mar | Abr | Mai | Mar | Abr | Mai | Jan-Mar | Jan-Abr | Jan-Mai | Até-Mar | Até-Abr | Até-Mai |
| 1 - Indústria geral | 100,00990 | 93,05693 | 103,35967 | -6,4 | -4,7 | -0,4 | -9,1 | -8,0 | -6,4 | -1,2 | -1,4 | -1,7 |
| 2 - Indústrias extrativas | - | - | - | - | - | - | - | - | - | - | - | - |
| 3 - Indústrias de transformação | 100,00990 | 93,05693 | 103,35967 | -6,4 | -4,7 | -0,4 | -9,1 | -8,0 | -6,4 | -1,2 | -1,4 | -1,7 |
| 3.10 - Fabricação de produtos alimentícios | 103,21646 | 94,45872 | 102,35519 | -6,2 | 3,5 | 1,1 | -7,8 | -5,3 | -4,0 | -5,2 | -4,3 | -4,1 |
| 3.11 - Fabricação de bebidas | 152,03352 | 97,78031 | 116,15167 | 12,5 | 18,5 | 11,6 | 13,2 | 14,2 | 13,7 | 2,3 | 3,4 | 5,0 |
| 3.12 - Fabricação de produtos do fumo | 159,09144 | 173,90490 | 206,59282 | -4,9 | 2,4 | 10,5 | -2,1 | -0,2 | 3,2 | 7,6 | 6,4 | 7,6 |
| 3.13 - Fabricação de produtos têxteis | - | - | - | - | - | - | - | - | - | - | - | - |
| 3.14 - Confecção de artigos do vestuário e acessórios | - | - | - | - | - | - | - | - | - | - | - | - |
| 3.15 - Preparação de couros e fabricação de artefatos de couro, artigos para viagem e calçados | 101,99326 | 90,04583 | 102,97741 | -4,6 | -2,8 | 1,8 | -4,5 | -4,1 | -2,8 | 1,8 | 1,8 | 1,2 |
| 3.16 - Fabricação de produtos de madeira | - | - | - | - | - | - | - | - | - | - | - | - |
| 3.17 - Fabricação de celulose, papel e produtos de papel | 102,06791 | 96,83484 | 76,92204 | -6,7 | -6,5 | -11,1 | -3,0 | -3,9 | -5,1 | 3,9 | 2,7 | 2,5 |
| 3.18 - Impressão e reprodução de gravações | - | - | - | - | - | - | - | - | - | - | - | - |
| 3.19 - Fabricação de coque, de produtos derivados do petróleo e de biocombustíveis | 51,87058 | 89,33018 | 99,27857 | -39,2 | -16,0 | -10,2 | -34,4 | -28,7 | -24,2 | -3,1 | -4,5 | -6,3 |
| 3.20 - Fabricação de produtos químicos | 96,14394 | 86,82151 | 109,06570 | -7,1 | -13,0 | 43,0 | -10,2 | -10,9 | -2,3 | -15,8 | -16,0 | -10,7 |
| 3.21 - Fabricação de produtos farmoquímicos e farmacêuticos | - | - | - | - | - | - | - | - | - | - | - | - |
| 3.22 - Fabricação de produtos de borracha e de material plástico | 102,43820 | 90,94603 | 96,04415 | -6,4 | -8,8 | -10,1 | -7,7 | -8,0 | -8,4 | -1,2 | -1,7 | -3,4 |
| 3.23 - Fabricação de produtos de minerais não-metálicos | 111,12864 | 98,57840 | 104,27024 | 6,1 | 2,2 | 5,9 | 2,6 | 2,5 | 3,2 | 3,2 | 3,9 | 4,6 |
| 3.24 - Metalurgia | 85,03373 | 98,85232 | 106,55503 | -26,7 | -11,3 | -0,7 | -21,5 | -18,9 | -15,3 | -14,0 | -13,9 | -13,8 |
| 3.25 - Fabricação de produtos de metal, exceto máquinas e equipamentos | 97,57331 | 83,43077 | 95,55967 | -6,8 | -16,5 | -19,2 | -12,6 | -13,6 | -14,9 | -5,9 | -6,9 | -9,5 |
| 3.26 - Fabricação de equipamentos de informática, produtos eletrônicos e ópticos | - | - | - | - | - | - | - | - | - | - | - | - |
| 3.27 - Fabricação de máquinas, aparelhos e materiais elétricos | - | - | - | - | - | - | - | - | - | - | - | - |
| 3.28 - Fabricação de máquinas e equipamentos | 111,70255 | 81,55831 | 93,66791 | 7,6 | -16,7 | -7,4 | -1,1 | -5,1 | -5,6 | 9,2 | 7,0 | 4,9 |
| 3.29 - Fabricação de veículos automotores, reboques e carrocerias | 118,47832 | 91,77347 | 98,70195 | 8,1 | 19,6 | -3,3 | -6,3 | -1,2 | -1,7 | 12,1 | 13,0 | 9,1 |
| 3.30 - Fabricação de outros equipamentos de transporte, exceto veículos automotores | - | - | - | - | - | - | - | - | - | - | - | - |
| 3.31 - Fabricação de móveis | 103,39465 | 83,31383 | 95,81808 | 6,3 | -6,2 | -4,2 | 1,7 | -0,2 | -1,1 | -9,7 | -9,2 | -9,2 |
| 3.32 - Fabricação de produtos diversos | - | - | - | - | - | - | - | - | - | - | - | - |
| 3.33 - Manutenção, reparação e instalação de máquinas e equipamentos | - | - | - | - | - | - | - | - | - | - | - | - |

Fonte: IBGE, Diretoria de Pesquisas, Coordenação de Estatísticas Conjunturais em Empresas

Nota: Ponderação PIA-2019, sem ajuste sazonal

(1) Base: média de 2022 = 100

(2) Base: igual mês do ano anterior = 100

(3) Base: igual período do ano anterior = 100

(4) Base: últimos doze meses anteriores = 100

Pesquisa Industrial Mensal - Produção Física

Tabela 2.16 - Indicadores da Produção Industrial, segundo as Seções e Atividades de Indústria (Número índice)

Mato Grosso do Sul - 2023

| Seções e Atividades de Indústria | Base fixa mensal (1) | | | Mensal (2) | | | Acumulado (3) | | | Últimos 12 meses (4) | | |
|--|----------------------|-----------|-----------|------------|-------|-------|---------------|---------|---------|----------------------|---------|---------|
| | Mar | Abr | Mai | Mar | Abr | Mai | Jan-Mar | Jan-Abr | Jan-Mai | Até-Mar | Até-Abr | Até-Mai |
| 1 - Indústria geral | 82,22979 | 90,27316 | 122,93925 | 8,6 | -5,5 | 4,5 | 3,1 | 0,5 | 1,6 | - | - | - |
| 2 - Indústrias extrativas | 114,20254 | 101,56248 | 108,22072 | 3,2 | -10,8 | -11,8 | 0,6 | -2,4 | -4,5 | - | - | - |
| 3 - Indústrias de transformação | 80,47034 | 89,65191 | 123,74921 | 9,0 | -5,2 | 5,5 | 3,3 | 0,7 | 2,0 | - | - | - |
| 3.10 - Fabricação de produtos alimentícios | 91,64682 | 91,63693 | 109,74476 | -6,7 | -2,8 | 2,7 | 0,8 | -0,2 | 0,5 | - | - | - |
| 3.11 - Fabricação de bebidas | - | - | - | - | - | - | - | - | - | - | - | - |
| 3.12 - Fabricação de produtos do fumo | - | - | - | - | - | - | - | - | - | - | - | - |
| 3.13 - Fabricação de produtos têxteis | - | - | - | - | - | - | - | - | - | - | - | - |
| 3.14 - Confecção de artigos do vestuário e acessórios | - | - | - | - | - | - | - | - | - | - | - | - |
| 3.15 - Preparação de couros e fabricação de artefatos de couro, artigos para viagem e calçados | - | - | - | - | - | - | - | - | - | - | - | - |
| 3.16 - Fabricação de produtos de madeira | - | - | - | - | - | - | - | - | - | - | - | - |
| 3.17 - Fabricação de celulose, papel e produtos de papel | 101,37478 | 98,37569 | 99,17117 | 25,8 | -4,5 | -4,2 | 3,2 | 1,1 | -0,1 | - | - | - |
| 3.18 - Impressão e reprodução de gravações | - | - | - | - | - | - | - | - | - | - | - | - |
| 3.19 - Fabricação de coque, de produtos derivados do petróleo e de biocombustíveis | 21,51631 | 70,38730 | 194,78463 | 63,0 | -12,3 | 20,1 | 73,9 | 5,0 | 14,3 | - | - | - |
| 3.20 - Fabricação de produtos químicos | - | - | - | - | - | - | - | - | - | - | - | - |
| 3.21 - Fabricação de produtos farmoquímicos e farmacêuticos | - | - | - | - | - | - | - | - | - | - | - | - |
| 3.22 - Fabricação de produtos de borracha e de material plástico | - | - | - | - | - | - | - | - | - | - | - | - |
| 3.23 - Fabricação de produtos de minerais não-metálicos | - | - | - | - | - | - | - | - | - | - | - | - |
| 3.24 - Metalurgia | - | - | - | - | - | - | - | - | - | - | - | - |
| 3.25 - Fabricação de produtos de metal, exceto máquinas e equipamentos | - | - | - | - | - | - | - | - | - | - | - | - |
| 3.26 - Fabricação de equipamentos de informática, produtos eletrônicos e ópticos | - | - | - | - | - | - | - | - | - | - | - | - |
| 3.27 - Fabricação de máquinas, aparelhos e materiais elétricos | - | - | - | - | - | - | - | - | - | - | - | - |
| 3.28 - Fabricação de máquinas e equipamentos | - | - | - | - | - | - | - | - | - | - | - | - |
| 3.29 - Fabricação de veículos automotores, reboques e carrocerias | - | - | - | - | - | - | - | - | - | - | - | - |
| 3.30 - Fabricação de outros equipamentos de transporte, exceto veículos automotores | - | - | - | - | - | - | - | - | - | - | - | - |
| 3.31 - Fabricação de móveis | - | - | - | - | - | - | - | - | - | - | - | - |
| 3.32 - Fabricação de produtos diversos | - | - | - | - | - | - | - | - | - | - | - | - |
| 3.33 - Manutenção, reparação e instalação de máquinas e equipamentos | - | - | - | - | - | - | - | - | - | - | - | - |

Fonte: IBGE, Diretoria de Pesquisas, Coordenação de Estatísticas Conjunturais em Empresas

Nota: Ponderação PIA-2019, sem ajuste sazonal

(1) Base: média de 2022 = 100

(2) Base: igual mês do ano anterior = 100

(3) Base: igual período do ano anterior = 100

(4) Base: últimos doze meses anteriores = 100

Pesquisa Industrial Mensal - Produção Física

Tabela 2.17 - Indicadores da Produção Industrial, segundo as Seções e Atividades de Indústria (Número índice)

Mato Grosso - 2023

| Seções e Atividades de Indústria | Base fixa mensal (1) | | | Mensal (2) | | | Acumulado (3) | | | Últimos 12 meses (4) | | |
|--|----------------------|----------|-----------|------------|-------|-------|---------------|---------|---------|----------------------|---------|---------|
| | Mar | Abr | Mai | Mar | Abr | Mai | Jan-Mar | Jan-Abr | Jan-Mai | Até-Mar | Até-Abr | Até-Mai |
| 1 - Indústria geral | 88,25944 | 90,48047 | 110,13667 | 4,7 | 10,3 | 5,3 | -7,8 | -3,6 | -1,6 | 10,1 | 9,9 | 8,5 |
| 2 - Indústrias extrativas | - | - | - | - | - | - | - | - | - | - | - | - |
| 3 - Indústrias de transformação | 88,25944 | 90,48047 | 110,13667 | 4,7 | 10,3 | 5,3 | -7,8 | -3,6 | -1,6 | 10,1 | 9,9 | 8,5 |
| 3.10 - Fabricação de produtos alimentícios | 112,13105 | 99,73868 | 112,94938 | 13,1 | 14,9 | 12,1 | -0,2 | 3,2 | 5,1 | 13,7 | 13,8 | 12,9 |
| 3.11 - Fabricação de bebidas | 91,49070 | 90,07370 | 100,14329 | -11,7 | -14,1 | -9,2 | -5,3 | -7,8 | -8,1 | 5,2 | 0,2 | -4,8 |
| 3.12 - Fabricação de produtos do fumo | - | - | - | - | - | - | - | - | - | - | - | - |
| 3.13 - Fabricação de produtos têxteis | - | - | - | - | - | - | - | - | - | - | - | - |
| 3.14 - Confeção de artigos do vestuário e acessórios | - | - | - | - | - | - | - | - | - | - | - | - |
| 3.15 - Preparação de couros e fabricação de artefatos de couro, artigos para viagem e calçados | - | - | - | - | - | - | - | - | - | - | - | - |
| 3.16 - Fabricação de produtos de madeira | 100,02640 | 94,13353 | 83,74639 | -6,5 | -11,0 | -31,8 | 3,3 | -0,5 | -7,9 | -9,7 | -10,1 | -12,7 |
| 3.17 - Fabricação de celulose, papel e produtos de papel | - | - | - | - | - | - | - | - | - | - | - | - |
| 3.18 - Impressão e reprodução de gravações | - | - | - | - | - | - | - | - | - | - | - | - |
| 3.19 - Fabricação de coque, de produtos derivados do petróleo e de biocombustíveis | 32,03138 | 90,69814 | 150,26047 | 11,3 | 69,4 | 8,7 | 42,5 | 53,3 | 30,6 | 34,3 | 33,9 | 29,6 |
| 3.20 - Fabricação de produtos químicos | 30,31162 | 42,77576 | 63,20402 | -48,5 | -39,6 | -21,4 | -49,6 | -48,1 | -44,3 | -38,8 | -41,1 | -40,7 |
| 3.21 - Fabricação de produtos farmoquímicos e farmacêuticos | - | - | - | - | - | - | - | - | - | - | - | - |
| 3.22 - Fabricação de produtos de borracha e de material plástico | - | - | - | - | - | - | - | - | - | - | - | - |
| 3.23 - Fabricação de produtos de minerais não-metálicos | 72,62716 | 87,13436 | 94,61038 | -12,2 | -10,3 | -4,2 | -7,3 | -8,2 | -7,3 | 4,5 | 2,6 | 2,5 |
| 3.24 - Metalurgia | - | - | - | - | - | - | - | - | - | - | - | - |
| 3.25 - Fabricação de produtos de metal, exceto máquinas e equipamentos | - | - | - | - | - | - | - | - | - | - | - | - |
| 3.26 - Fabricação de equipamentos de informática, produtos eletrônicos e ópticos | - | - | - | - | - | - | - | - | - | - | - | - |
| 3.27 - Fabricação de máquinas, aparelhos e materiais elétricos | - | - | - | - | - | - | - | - | - | - | - | - |
| 3.28 - Fabricação de máquinas e equipamentos | - | - | - | - | - | - | - | - | - | - | - | - |
| 3.29 - Fabricação de veículos automotores, reboques e carrocerias | - | - | - | - | - | - | - | - | - | - | - | - |
| 3.30 - Fabricação de outros equipamentos de transporte, exceto veículos automotores | - | - | - | - | - | - | - | - | - | - | - | - |
| 3.31 - Fabricação de móveis | - | - | - | - | - | - | - | - | - | - | - | - |
| 3.32 - Fabricação de produtos diversos | - | - | - | - | - | - | - | - | - | - | - | - |
| 3.33 - Manutenção, reparação e instalação de máquinas e equipamentos | - | - | - | - | - | - | - | - | - | - | - | - |

Fonte: IBGE, Diretoria de Pesquisas, Coordenação de Estatísticas Conjunturais em Empresas

Nota: Ponderação PIA-2019, sem ajuste sazonal

(1) Base: média de 2022 = 100

(2) Base: igual mês do ano anterior = 100

(3) Base: igual período do ano anterior = 100

(4) Base: últimos doze meses anteriores = 100

Pesquisa Industrial Mensal - Produção Física

Tabela 2.18 - Indicadores da Produção Industrial, segundo as Seções e Atividades de Indústria (Número índice)

Goiás - 2023

| Seções e Atividades de Indústria | Base fixa mensal (1) | | | Mensal (2) | | | Acumulado (3) | | | Últimos 12 meses (4) | | |
|--|----------------------|-----------|-----------|------------|--------|--------|---------------|---------|---------|----------------------|---------|---------|
| | Mar | Abr | Mai | Mar | Abr | Mai | Jan-Mar | Jan-Abr | Jan-Mai | Até-Mar | Até-Abr | Até-Mai |
| 1 - Indústria geral | 83,25736 | 84,84113 | 110,79342 | - 5,1 | - 1,9 | 0,2 | - 1,7 | - 1,8 | - 1,3 | - 2,1 | - 2,2 | - 1,7 |
| 2 - Indústrias extrativas | 88,09888 | 67,62605 | 107,81723 | - 9,5 | - 11,2 | 2,7 | - 0,4 | - 2,9 | - 1,6 | 0,9 | 0,5 | 0,4 |
| 3 - Indústrias de transformação | 83,04062 | 85,61180 | 110,92666 | - 4,9 | - 1,6 | 0,1 | - 1,8 | - 1,7 | - 1,3 | - 2,3 | - 2,4 | - 1,8 |
| 3.10 - Fabricação de produtos alimentícios | 95,86455 | 95,29002 | 112,20847 | - 4,3 | 7,7 | 9,5 | - 2,1 | 0,3 | 2,4 | - 4,1 | - 3,6 | - 1,4 |
| 3.11 - Fabricação de bebidas | 100,56095 | 99,69560 | 98,34795 | 6,6 | 4,6 | 2,1 | 3,3 | 3,7 | 3,3 | - | - | - |
| 3.12 - Fabricação de produtos do fumo | - | - | - | - | - | - | - | - | - | - | - | - |
| 3.13 - Fabricação de produtos têxteis | - | - | - | - | - | - | - | - | - | - | - | - |
| 3.14 - Confecção de artigos do vestuário e acessórios | 37,78433 | 27,03740 | 56,48553 | - 70,5 | - 76,9 | - 42,6 | - 35,0 | - 45,5 | - 45,0 | - | - | - |
| 3.15 - Preparação de couros e fabricação de artefatos de couro, artigos para viagem e calçados | - | - | - | - | - | - | - | - | - | - | - | - |
| 3.16 - Fabricação de produtos de madeira | - | - | - | - | - | - | - | - | - | - | - | - |
| 3.17 - Fabricação de celulose, papel e produtos de papel | 102,53221 | 98,87018 | 100,01417 | 3,7 | 9,3 | 10,3 | 1,6 | 3,5 | 4,8 | - | - | - |
| 3.18 - Impressão e reprodução de gravações | - | - | - | - | - | - | - | - | - | - | - | - |
| 3.19 - Fabricação de coque, de produtos derivados do petróleo e de biocombustíveis | 16,75010 | 56,87487 | 155,29021 | 1,9 | - 12,6 | - 5,9 | - 12,5 | - 12,5 | - 8,4 | 12,0 | 12,8 | 8,7 |
| 3.20 - Fabricação de produtos químicos | 81,99233 | 73,32520 | 88,55987 | - 27,2 | - 11,5 | - 13,9 | - 16,7 | - 15,7 | - 15,4 | - 16,9 | - 19,8 | - 21,0 |
| 3.21 - Fabricação de produtos farmoquímicos e farmacêuticos | 111,87731 | 95,45143 | 93,90174 | 12,4 | 3,2 | - 5,2 | 20,8 | 16,2 | 11,5 | 8,4 | 7,8 | 7,0 |
| 3.22 - Fabricação de produtos de borracha e de material plástico | - | - | - | - | - | - | - | - | - | - | - | - |
| 3.23 - Fabricação de produtos de minerais não-metálicos | 90,68576 | 92,13764 | 104,35013 | 3,4 | - 2,6 | 0,7 | 3,7 | 1,9 | 1,6 | 2,8 | 2,4 | 2,5 |
| 3.24 - Metalurgia | 113,44689 | 112,07015 | 119,02922 | 33,7 | 24,4 | 38,9 | 24,6 | 24,5 | 27,4 | 6,2 | 8,4 | 12,5 |
| 3.25 - Fabricação de produtos de metal, exceto máquinas e equipamentos | 115,43724 | 92,21503 | 84,54992 | 16,2 | - 8,8 | - 21,8 | 18,8 | 11,8 | 4,7 | 15,3 | 13,0 | 8,4 |
| 3.26 - Fabricação de equipamentos de informática, produtos eletrônicos e ópticos | - | - | - | - | - | - | - | - | - | - | - | - |
| 3.27 - Fabricação de máquinas, aparelhos e materiais elétricos | - | - | - | - | - | - | - | - | - | - | - | - |
| 3.28 - Fabricação de máquinas e equipamentos | 129,73980 | 79,13717 | 26,58433 | 21,2 | - 28,6 | - 67,3 | 2,6 | - 6,0 | - 16,3 | - | - | - |
| 3.29 - Fabricação de veículos automotores, reboques e carrocerias | 77,23576 | 79,87765 | 89,38136 | - 23,3 | - 25,1 | - 23,7 | - 19,2 | - 20,9 | - 21,5 | - 16,5 | - 17,2 | - 18,8 |
| 3.30 - Fabricação de outros equipamentos de transporte, exceto veículos automotores | - | - | - | - | - | - | - | - | - | - | - | - |
| 3.31 - Fabricação de móveis | - | - | - | - | - | - | - | - | - | - | - | - |
| 3.32 - Fabricação de produtos diversos | - | - | - | - | - | - | - | - | - | - | - | - |
| 3.33 - Manutenção, reparação e instalação de máquinas e equipamentos | - | - | - | - | - | - | - | - | - | - | - | - |

Fonte: IBGE, Diretoria de Pesquisas, Coordenação de Estatísticas Conjunturais em Empresas

Nota: Ponderação PIA-2019, sem ajuste sazonal

(1) Base: média de 2022 = 100

(2) Base: igual mês do ano anterior = 100

(3) Base: igual período do ano anterior = 100

(4) Base: últimos doze meses anteriores = 100

Pesquisa Industrial Mensal - Produção Física

Tabela 3.1 - Indicadores da Produção Industrial, segundo os dados Regionais - Indústria Geral
PIMPF - Número-índice com ajuste sazonal (2022=100)

| | 2021 | | | | | | | | | | | |
|---------------------|-----------|-----------|-----------|-----------|-----------|-----------|-----------|-----------|-----------|-----------|-----------|-----------|
| Locais | Jan | Fev | Mar | Abr | Mai | Jun | Jul | Ago | Set | Out | Nov | Dez |
| Brasil | 106,01571 | 104,17477 | 101,6937 | 99,96895 | 101,27406 | 100,84774 | 99,08139 | 99,44921 | 99,12106 | 98,65132 | 98,68096 | 100,22421 |
| Amazonas | 93,82933 | 90,57172 | 100,80497 | 97,97576 | 94,01048 | 107,97802 | 89,93125 | 94,62082 | 92,11787 | 91,39095 | 94,54409 | 107,46881 |
| Pará | 129,00478 | 110,49227 | 111,46762 | 112,59236 | 108,13223 | 104,21085 | 101,36695 | 109,7463 | 111,54511 | 102,86259 | 113,54736 | 107,80402 |
| Região Nordeste | 111,27787 | 108,18751 | 101,66098 | 97,73392 | 94,70207 | 99,97654 | 100,43972 | 92,45079 | 97,14282 | 101,73315 | 103,86835 | 104,05088 |
| Maranhão | - | - | - | - | - | - | - | - | - | - | - | - |
| Ceará | 122,59959 | 115,1929 | 97,65499 | 97,59987 | 99,16914 | 101,63326 | 105,52341 | 105,15564 | 102,49476 | 105,15366 | 105,83239 | 104,18419 |
| Rio Grande do Norte | - | - | - | - | - | - | - | - | - | - | - | - |
| Pernambuco | 110,09964 | 108,17724 | 101,42683 | 99,984 | 101,14277 | 97,39719 | 99,0926 | 93,64688 | 102,57248 | 104,05739 | 107,73823 | 106,38272 |
| Bahia | 106,62325 | 104,89955 | 94,13005 | 86,24326 | 81,60657 | 96,82289 | 100,01618 | 94,99525 | 99,50917 | 101,22543 | 101,26164 | 104,23628 |
| Minas Gerais | 101,11599 | 99,90336 | 101,32898 | 100,88591 | 105,85433 | 107,5434 | 102,22185 | 102,16247 | 101,91317 | 93,26882 | 97,14044 | 102,54758 |
| Espírito Santo | 104,98913 | 109,27627 | 109,75259 | 112,63195 | 111,42339 | 108,32357 | 111,33822 | 109,19442 | 108,53832 | 110,14012 | 106,74019 | 111,1085 |
| Rio de Janeiro | 92,96202 | 94,93985 | 91,81461 | 92,24885 | 98,44519 | 99,55032 | 95,76623 | 95,91755 | 97,24205 | 96,13652 | 95,0476 | 97,54355 |
| São Paulo | 104,97352 | 104,07953 | 104,19069 | 100,33733 | 100,32098 | 101,18056 | 98,36396 | 98,17548 | 99,03302 | 92,20449 | 95,01888 | 98,83374 |
| Paraná | 107,1158 | 106,86496 | 106,89933 | 107,58482 | 102,452 | 96,7144 | 102,34111 | 101,39197 | 105,27311 | 102,16489 | 104,77044 | 109,49567 |
| Santa Catarina | 110,89965 | 108,79584 | 110,06941 | 105,60887 | 105,79984 | 104,6646 | 100,25074 | 103,69783 | 104,03186 | 98,16526 | 103,62793 | 99,26632 |
| Rio Grande do Sul | 104,73753 | 104,38226 | 97,07418 | 98,11637 | 98,11092 | 96,79389 | 94,71791 | 95,69913 | 96,21706 | 100,65679 | 100,33298 | 99,37527 |
| Mato Grosso do Sul | - | - | - | - | - | - | - | - | - | - | - | - |
| Mato Grosso | 74,18524 | 85,54485 | 85,68856 | 82,85406 | 81,28085 | 80,99491 | 78,66518 | 78,73482 | 75,55709 | 78,72467 | 102,03812 | 101,2433 |
| Goiás | 88,81975 | 92,12861 | 95,6371 | 98,92058 | 103,33505 | 101,41875 | 101,85389 | 100,89704 | 98,16026 | 99,19939 | 94,85973 | 103,18121 |

Fonte: IBGE, Diretoria de Pesquisas, Coordenação de Estatísticas Conjunturais em Empresas

Nota: Ponderação PIA-2019

Pesquisa Industrial Mensal - Produção Física

Tabela 3.2 - Indicadores da Produção Industrial, segundo os dados Regionais - Indústria Geral

PIMPF - Número-índice com ajuste sazonal (2022=100)

| | 2022 | | | | | | | | | | | |
|---------------------|-----------|-----------|-----------|-----------|-----------|-----------|-----------|-----------|-----------|-----------|-----------|-----------|
| Locais | Jan | Fev | Mar | Abr | Mai | Jun | Jul | Ago | Set | Out | Nov | Dez |
| Brasil | 100,20584 | 100,84118 | 100,14369 | 100,67314 | 100,29445 | 100,21203 | 100,8815 | 99,71925 | 98,45272 | 99,72394 | 99,91407 | 99,90789 |
| Amazonas | 92,89785 | 98,0299 | 95,49004 | 97,90683 | 104,70215 | 101,04539 | 106,3498 | 106,17287 | 100,61891 | 101,28382 | 96,47814 | 98,82027 |
| Pará | 102,04 | 108,08297 | 104,02047 | 102,5273 | 84,85099 | 102,33183 | 105,82587 | 100,24065 | 95,9246 | 101,98416 | 96,47353 | 97,6427 |
| Região Nordeste | 100,50605 | 103,94596 | 105,66885 | 107,47721 | 106,81178 | 106,90787 | 99,01944 | 100,80274 | 99,31395 | 90,19539 | 89,90305 | 90,27213 |
| Maranhão | - | - | - | - | - | - | - | - | - | - | - | - |
| Ceará | 97,07398 | 103,96406 | 102,57515 | 104,58368 | 106,85784 | 104,64534 | 96,90963 | 101,17747 | 102,83942 | 89,24888 | 93,84601 | 96,59419 |
| Rio Grande do Norte | - | - | - | - | - | - | - | - | - | - | - | - |
| Pernambuco | 98,98199 | 107,60389 | 112,59975 | 112,14945 | 105,10228 | 108,28737 | 103,24277 | 105,1056 | 94,06899 | 85,37725 | 86,70256 | 83,04267 |
| Bahia | 104,39781 | 104,32939 | 102,84181 | 103,99214 | 105,29433 | 107,5988 | 99,4957 | 98,54722 | 98,38291 | 89,02673 | 92,16275 | 93,95947 |
| Minas Gerais | 93,06951 | 99,07699 | 100,95032 | 101,62043 | 99,40537 | 98,54929 | 100,51669 | 99,46233 | 100,04185 | 101,67672 | 105,40416 | 100,49064 |
| Espírito Santo | 114,15706 | 110,10547 | 107,22552 | 108,68317 | 107,82791 | 104,81016 | 84,42059 | 93,29194 | 96,3602 | 89,35213 | 96,14924 | 89,98363 |
| Rio de Janeiro | 96,86038 | 95,20707 | 98,46016 | 105,50709 | 96,80301 | 93,90857 | 98,65848 | 101,09759 | 100,81687 | 109,29831 | 101,78425 | 101,45651 |
| São Paulo | 100,02498 | 100,56571 | 101,42341 | 101,10363 | 98,35719 | 99,99839 | 99,56188 | 99,57332 | 97,48333 | 97,94618 | 102,26005 | 101,38374 |
| Paraná | 104,57996 | 102,99061 | 105,82734 | 101,80346 | 100,9612 | 102,28174 | 100,02439 | 102,67942 | 97,27581 | 83,08944 | 94,64096 | 104,04019 |
| Santa Catarina | 103,34574 | 103,41932 | 100,42591 | 101,7202 | 102,76346 | 102,14315 | 102,59013 | 100,53168 | 96,64718 | 94,77397 | 95,07254 | 98,62531 |
| Rio Grande do Sul | 104,68936 | 100,49893 | 101,26871 | 98,69712 | 99,59505 | 101,2787 | 100,10107 | 99,8027 | 99,03506 | 98,2635 | 97,69507 | 100,04127 |
| Mato Grosso do Sul | - | - | - | - | - | - | - | - | - | - | - | - |
| Mato Grosso | 111,5312 | 103,07292 | 96,57038 | 92,52109 | 99,57381 | 101,02805 | 104,76722 | 103,3414 | 101,82397 | 90,7188 | 95,99664 | 99,47036 |
| Goiás | 105,75961 | 106,7218 | 108,02348 | 100,05745 | 98,18542 | 96,52819 | 96,03207 | 97,31051 | 99,02941 | 97,97854 | 101,77162 | 102,69832 |

Fonte: IBGE, Diretoria de Pesquisas, Coordenação de Estatísticas Conjunturais em Empresas

Nota: Ponderação PIA-2019

Pesquisa Industrial Mensal - Produção Física

Tabela 3.3 - Indicadores da Produção Industrial, segundo os dados Regionais - Indústria Geral

PIMPF - Número-índice com ajuste sazonal (2022=100)

2023

| Locais | Jan | Fev | Mar | Abr | Mai | Jun | Jul | Ago | Set | Out | Nov | Dez |
|---------------------|-----------|-----------|-----------|-----------|-----------|-----|-----|-----|-----|-----|-----|-----|
| Brasil | 99,61941 | 99,40965 | 100,53102 | 99,95458 | 100,27619 | - | - | - | - | - | - | - |
| Amazonas | 105,33793 | 106,84009 | 117,14295 | 98,72952 | 111,37935 | - | - | - | - | - | - | - |
| Pará | 98,47981 | 102,50369 | 106,92546 | 107,15182 | 109,1172 | - | - | - | - | - | - | - |
| Região Nordeste | 95,64702 | 98,02236 | 104,39329 | 101,90814 | 103,43163 | - | - | - | - | - | - | - |
| Maranhão | - | - | - | - | - | - | - | - | - | - | - | - |
| Ceará | 99,07805 | 97,70688 | 101,62295 | 97,3979 | 98,16657 | - | - | - | - | - | - | - |
| Rio Grande do Norte | - | - | - | - | - | - | - | - | - | - | - | - |
| Pernambuco | 96,57655 | 102,21829 | 108,35944 | 104,74262 | 110,61931 | - | - | - | - | - | - | - |
| Bahia | 93,6816 | 98,26698 | 103,80727 | 104,63203 | 102,16749 | - | - | - | - | - | - | - |
| Minas Gerais | 101,9551 | 105,20027 | 106,82722 | 103,63929 | 104,68806 | - | - | - | - | - | - | - |
| Espírito Santo | 106,07956 | 107,79382 | 106,35184 | 106,48272 | 108,2649 | - | - | - | - | - | - | - |
| Rio de Janeiro | 100,6109 | 101,49929 | 103,15396 | 101,27479 | 99,7835 | - | - | - | - | - | - | - |
| São Paulo | 98,13305 | 97,6563 | 98,29826 | 98,31832 | 101,19238 | - | - | - | - | - | - | - |
| Paraná | 103,86988 | 104,29206 | 103,37902 | 101,10051 | 106,49489 | - | - | - | - | - | - | - |
| Santa Catarina | 97,34028 | 98,75759 | 97,53803 | 98,44754 | 95,83471 | - | - | - | - | - | - | - |
| Rio Grande do Sul | 95,78014 | 88,55758 | 93,75108 | 97,33796 | 97,20584 | - | - | - | - | - | - | - |
| Mato Grosso do Sul | - | - | - | - | - | - | - | - | - | - | - | - |
| Mato Grosso | 98,47145 | 90,63061 | 100,57179 | 101,10433 | 104,34146 | - | - | - | - | - | - | - |
| Goiás | 107,62428 | 102,41871 | 100,61139 | 99,06726 | 99,11065 | - | - | - | - | - | - | - |

Fonte: IBGE, Diretoria de Pesquisas, Coordenação de Estatísticas Conjunturais em Empresas

Nota: Ponderação PIA-2019

Pesquisa Industrial Mensal - Produção Física

Tabela 4.1 - Indicadores da Produção Industrial, segundo os dados Regionais - Indústria Geral
PIMPF - Variação mês/mês imediatamente anterior, com ajuste sazonal (M/M-1)

| | 2021 | | | | | | | | | | | |
|---------------------|-------|-------|-------|------|------|------|-------|------|------|------|------|------|
| Locais | Jan | Fev | Mar | Abr | Mai | Jun | Jul | Ago | Set | Out | Nov | Dez |
| Brasil | 1,1 | -1,7 | -2,4 | -1,7 | 1,3 | -0,4 | -1,8 | 0,4 | -0,3 | -0,5 | 0,0 | 1,6 |
| Amazonas | -10,6 | -3,5 | 11,3 | -2,8 | -4,0 | 14,9 | -16,7 | 5,2 | -2,6 | -0,8 | 3,5 | 13,7 |
| Pará | 9,4 | -14,4 | 0,9 | 1,0 | -4,0 | -3,6 | -2,7 | 8,3 | 1,6 | -7,8 | 10,4 | -5,1 |
| Região Nordeste | -5,2 | -2,8 | -6,0 | -3,9 | -3,1 | 5,6 | 0,5 | -8,0 | 5,1 | 4,7 | 2,1 | 0,2 |
| Maranhão | - | - | - | - | - | - | - | - | - | - | - | - |
| Ceará | -5,3 | -6,0 | -15,2 | -0,1 | 1,6 | 2,5 | 3,8 | -0,3 | -2,5 | 2,6 | 0,6 | -1,6 |
| Rio Grande do Norte | - | - | - | - | - | - | - | - | - | - | - | - |
| Pernambuco | -0,3 | -1,7 | -6,2 | -1,4 | 1,2 | -3,7 | 1,7 | -5,5 | 9,5 | 1,4 | 3,5 | -1,3 |
| Bahia | -7,1 | -1,6 | -10,3 | -8,4 | -5,4 | 18,6 | 3,3 | -5,0 | 4,8 | 1,7 | 0,0 | 2,9 |
| Minas Gerais | -1,6 | -1,2 | 1,4 | -0,4 | 4,9 | 1,6 | -4,9 | -0,1 | -0,2 | -8,5 | 4,2 | 5,6 |
| Espírito Santo | -7,3 | 4,1 | 0,4 | 2,6 | -1,1 | -2,8 | 2,8 | -1,9 | -0,6 | 1,5 | -3,1 | 4,1 |
| Rio de Janeiro | 2,0 | 2,1 | -3,3 | 0,5 | 6,7 | 1,1 | -3,8 | 0,2 | 1,4 | -1,1 | -1,1 | 2,6 |
| São Paulo | -0,9 | -0,9 | 0,1 | -3,7 | 0,0 | 0,9 | -2,8 | -0,2 | 0,9 | -6,9 | 3,1 | 4,0 |
| Paraná | -1,1 | -0,2 | 0,0 | 0,6 | -4,8 | -5,6 | 5,8 | -0,9 | 3,8 | -3,0 | 2,6 | 4,5 |
| Santa Catarina | 0,9 | -1,9 | 1,2 | -4,1 | 0,2 | -1,1 | -4,2 | 3,4 | 0,3 | -5,6 | 5,6 | -4,2 |
| Rio Grande do Sul | 0,7 | -0,3 | -7,0 | 1,1 | 0,0 | -1,3 | -2,1 | 1,0 | 0,5 | 4,6 | -0,3 | -1,0 |
| Mato Grosso do Sul | - | - | - | - | - | - | - | - | - | - | - | - |
| Mato Grosso | -10,2 | 15,3 | 0,2 | -3,3 | -1,9 | -0,4 | -2,9 | 0,1 | -4,0 | 4,2 | 29,6 | -0,8 |
| Goiás | -8,1 | 3,7 | 3,8 | 3,4 | 4,5 | -1,9 | 0,4 | -0,9 | -2,7 | 1,1 | -4,4 | 8,8 |

Fonte: IBGE, Diretoria de Pesquisas, Coordenação de Estatísticas Conjunturais em Empresas

Nota: Ponderação PIA-2019

Pesquisa Industrial Mensal - Produção Física

Tabela 4.2 - Indicadores da Produção Industrial, segundo os dados Regionais - Indústria Geral
PIMPF - Variação mês/mês imediatamente anterior, com ajuste sazonal (M/M-1)

| | 2022 | | | | | | | | | | | |
|---------------------|-------|------|------|------|-------|------|-------|------|-------|-------|------|------|
| Locais | Jan | Fev | Mar | Abr | Mai | Jun | Jul | Ago | Set | Out | Nov | Dez |
| Brasil | 0,0 | 0,6 | -0,7 | 0,5 | -0,4 | -0,1 | 0,7 | -1,2 | -1,3 | 1,3 | 0,2 | 0,0 |
| Amazonas | -13,6 | 5,5 | -2,6 | 2,5 | 6,9 | -3,5 | 5,2 | -0,2 | -5,2 | 0,7 | -4,7 | 2,4 |
| Pará | -5,3 | 5,9 | -3,8 | -1,4 | -17,2 | 20,6 | 3,4 | -5,3 | -4,3 | 6,3 | -5,4 | 1,2 |
| Região Nordeste | -3,4 | 3,4 | 1,7 | 1,7 | -0,6 | 0,1 | -7,4 | 1,8 | -1,5 | -9,2 | -0,3 | 0,4 |
| Maranhão | - | - | - | - | - | - | - | - | - | - | - | - |
| Ceará | -6,8 | 7,1 | -1,3 | 2,0 | 2,2 | -2,1 | -7,4 | 4,4 | 1,6 | -13,2 | 5,2 | 2,9 |
| Rio Grande do Norte | - | - | - | - | - | - | - | - | - | - | - | - |
| Pernambuco | -7,0 | 8,7 | 4,6 | -0,4 | -6,3 | 3,0 | -4,7 | 1,8 | -10,5 | -9,2 | 1,6 | -4,2 |
| Bahia | 0,2 | -0,1 | -1,4 | 1,1 | 1,3 | 2,2 | -7,5 | -1,0 | -0,2 | -9,5 | 3,5 | 1,9 |
| Minas Gerais | -9,2 | 6,5 | 1,9 | 0,7 | -2,2 | -0,9 | 2,0 | -1,0 | 0,6 | 1,6 | 3,7 | -4,7 |
| Espírito Santo | 2,7 | -3,5 | -2,6 | 1,4 | -0,8 | -2,8 | -19,5 | 10,5 | 3,3 | -7,3 | 7,6 | -6,4 |
| Rio de Janeiro | -0,7 | -1,7 | 3,4 | 7,2 | -8,2 | -3,0 | 5,1 | 2,5 | -0,3 | 8,4 | -6,9 | -0,3 |
| São Paulo | 1,2 | 0,5 | 0,9 | -0,3 | -2,7 | 1,7 | -0,4 | 0,0 | -2,1 | 0,5 | 4,4 | -0,9 |
| Paraná | -4,5 | -1,5 | 2,8 | -3,8 | -0,8 | 1,3 | -2,2 | 2,7 | -5,3 | -14,6 | 13,9 | 9,9 |
| Santa Catarina | 4,1 | 0,1 | -2,9 | 1,3 | 1,0 | -0,6 | 0,4 | -2,0 | -3,9 | -1,9 | 0,3 | 3,7 |
| Rio Grande do Sul | 5,3 | -4,0 | 0,8 | -2,5 | 0,9 | 1,7 | -1,2 | -0,3 | -0,8 | -0,8 | -0,6 | 2,4 |
| Mato Grosso do Sul | - | - | - | - | - | - | - | - | - | - | - | - |
| Mato Grosso | 10,2 | -7,6 | -6,3 | -4,2 | 7,6 | 1,5 | 3,7 | -1,4 | -1,5 | -10,9 | 5,8 | 3,6 |
| Goiás | 2,5 | 0,9 | 1,2 | -7,4 | -1,9 | -1,7 | -0,5 | 1,3 | 1,8 | -1,1 | 3,9 | 0,9 |

Fonte: IBGE, Diretoria de Pesquisas, Coordenação de Estatísticas Conjunturais em Empresas

Nota: Ponderação PIA-2019

Pesquisa Industrial Mensal - Produção Física

Tabela 4.3 - Indicadores da Produção Industrial, segundo os dados Regionais - Indústria Geral
PIMPF - Variação mês/mês imediatamente anterior, com ajuste sazonal (M/M-1)

| | 2023 | | | | | | | | | | | |
|---------------------|------|------|------|-------|------|-----|-----|-----|-----|-----|-----|-----|
| Locais | Jan | Fev | Mar | Abr | Mai | Jun | Jul | Ago | Set | Out | Nov | Dez |
| Brasil | -0,3 | -0,2 | 1,1 | -0,6 | 0,3 | - | - | - | - | - | - | - |
| Amazonas | 6,6 | 1,4 | 9,6 | -15,7 | 12,8 | - | - | - | - | - | - | - |
| Pará | 0,9 | 4,1 | 4,3 | 0,2 | 1,8 | - | - | - | - | - | - | - |
| Região Nordeste | 6,0 | 2,5 | 6,5 | -2,4 | 1,5 | - | - | - | - | - | - | - |
| Maranhão | - | - | - | - | - | - | - | - | - | - | - | - |
| Ceará | 2,6 | -1,4 | 4,0 | -4,2 | 0,8 | - | - | - | - | - | - | - |
| Rio Grande do Norte | - | - | - | - | - | - | - | - | - | - | - | - |
| Pernambuco | 16,3 | 5,8 | 6,0 | -3,3 | 5,6 | - | - | - | - | - | - | - |
| Bahia | -0,3 | 4,9 | 5,6 | 0,8 | -2,4 | - | - | - | - | - | - | - |
| Minas Gerais | 1,5 | 3,2 | 1,5 | -3,0 | 1,0 | - | - | - | - | - | - | - |
| Espírito Santo | 17,9 | 1,6 | -1,3 | 0,1 | 1,7 | - | - | - | - | - | - | - |
| Rio de Janeiro | -0,8 | 0,9 | 1,6 | -1,8 | -1,5 | - | - | - | - | - | - | - |
| São Paulo | -3,2 | -0,5 | 0,7 | 0,0 | 2,9 | - | - | - | - | - | - | - |
| Paraná | -0,2 | 0,4 | -0,9 | -2,2 | 5,3 | - | - | - | - | - | - | - |
| Santa Catarina | -1,3 | 1,5 | -1,2 | 0,9 | -2,7 | - | - | - | - | - | - | - |
| Rio Grande do Sul | -4,3 | -7,5 | 5,9 | 3,8 | -0,1 | - | - | - | - | - | - | - |
| Mato Grosso do Sul | - | - | - | - | - | - | - | - | - | - | - | - |
| Mato Grosso | -1,0 | -8,0 | 11,0 | 0,5 | 3,2 | - | - | - | - | - | - | - |
| Goiás | 4,8 | -4,8 | -1,8 | -1,5 | 0,0 | - | - | - | - | - | - | - |

Fonte: IBGE, Diretoria de Pesquisas, Coordenação de Estatísticas Conjunturais em Empresas

Nota: Ponderação PIA-2019

