
Indicadores IBGE

**Índice de Preços ao Produtor
Indústrias Extrativas e de Transformação**

abril 2016

(atualizado em 31/05/2016 às 9:00h)

Vice-Presidente da República no Exercício do Cargo de
Presidente da República

Michel Miguel Elias Temer Lulia

Ministro do Planejamento, Desenvolvimento e Gestão
(interino)

Dyogo Henrique de Oliveira

INSTITUTO BRASILEIRO DE GEOGRAFIA E ESTATÍSTICA - IBGE

Presidenta do IBGE

Wasmália Bivar

Diretor Executivo

Fernando J. Abrantes

ÓRGÃOS ESPECÍFICOS SINGULARES

Diretoria de Pesquisas

Roberto Luís Olinto Ramos

Diretoria de Geociências

Wadih João Scandar Neto

Diretoria de Informática

José Sant'Anna Bevilaqua (em exercício)

Centro de Documentação e Disseminação de Informações

David Wu Tai

Escola Nacional de Ciências Estatísticas

Maysa Sacramento de Magalhães

UNIDADE RESPONSÁVEL

Diretoria de Pesquisas

Coordenação de Indústria

Flávio Renato Keim Magheli

EQUIPE DE REDAÇÃO

Análise:

Alexandre Pessoa Brandão (redator)

Ana Lucia Kazan

Felipe Figueiredo Câmara

Jaqueline Josi Sama Rodrigues

Karina Pereira Vieira

Katia Tiemi Saito

Luciano Moraes Braga

Manuel Campos de Souza Neto

Matheus Fernandes Torres

Indicadores IBGE

Plano de divulgação:

Trabalho e rendimento

Pesquisa mensal de emprego *

Pesquisa nacional por amostra de domicílios continua

Agropecuária

Estatística da produção agrícola **

Estatística da produção pecuária **

Indústria

Pesquisa industrial mensal: emprego e salário***

Pesquisa industrial mensal: produção física Brasil

Pesquisa industrial mensal: produção física regional

Comércio

Pesquisa mensal de comércio

Serviços

Pesquisa Mensal de Serviços

Índices, preços e custos

Índice de preços ao produtor – indústrias de transformação

Sistema nacional de índices de preços ao consumidor: INPC -

IPCA

Sistema nacional de índices de preços ao consumidor: IPCA-E

Sistema nacional de pesquisa de custos e índices da construção civil

Contas nacionais trimestrais

Contas nacionais trimestrais: indicadores de volume e valores
correntes

*O último fascículo divulgado corresponde a fevereiro de
2016.

** Continuação de: Estatística da produção agropecuária, a
partir de janeiro de 2006. A produção agrícola é composta
do Levantamento Sistemático da Produção Agrícola. A
produção pecuária é composta da Pesquisa Trimestral do
Abate de Animais, da Pesquisa Trimestral do Leite, da
Pesquisa Trimestral do Couro e da Produção de Ovos de
Galinha.

** *O último fascículo divulgado corresponde a dezembro
de 2015.

Iniciado em 1982, com a divulgação de indicadores sobre
trabalho e rendimento, indústria e preços, o periódico
Indicadores IBGE passou a incorporar, no decorrer das
décadas seguintes, informações sobre agropecuária, contas
nacionais trimestrais e serviços, visando contemplar as
variadas demandas por estatísticas conjunturais para o País.
Outros temas poderão ser abarcados futuramente, de acordo
com as necessidades de informação identificadas. O
periódico é subdividido em fascículos por temas específicos,
que incluem tabelas de resultados, comentários e notas
metodológicas. As informações apresentadas estão
disponíveis em diferentes níveis geográficos: nacional,
regional e metropolitano, variando por fascículo.

SUMÁRIO

| | |
|---|----|
| NOTAS METODOLÓGICAS | 3 |
| Resultados para abril/2016 | |
| COMENTÁRIOS | 6 |
| TABELAS | |
| M/M ₋₁ por seções e atividades da indústria..... | 37 |
| Acumulado no ano por seções e atividades da indústria..... | 38 |
| M/M ₋₁₂ por seções e atividades da indústria | 39 |
| Número-Índice por seções e atividades da indústria..... | 40 |
| M/M ₋₁ e acumulado por grandes categorias econômicas..... | 41 |
| M/M ₋₁₂ e número-índice por grandes categorias econômicas..... | 42 |
| ANEXO | 43 |

NOTAS METODOLÓGICAS

1 – Os indicadores de preços ao produtor das Indústrias Extrativas e de Transformação são calculados a partir de uma pesquisa específica feita às empresas industriais. O painel selecionado consta de 324 produtos e cerca de 1.400 empresas, que respondem por aproximadamente 69% da Receita Líquida de vendas de produtos e serviços industriais. Os pesos atribuídos a produtos, empresas e atividades estão baseados nas pesquisas anuais de indústria de 2007, para o valor de vendas, deslocados para dezembro de 2013 no caso das Indústrias de Transformação. Para as Indústrias Extrativas foi considerado um peso médio deste setor entre 2010 e 2012, também utilizando o valor de vendas. Todavia, para seleção de produtos e empresas foram utilizadas as pesquisas entre 2001 e 2003 nas Indústrias de Transformação e 2012 nas Indústrias Extrativas.

2 – Utiliza-se um índice Jevons para o cálculo dos níveis elementares do cálculo, ou seja, toma-se uma média geométrica dos relativos dos produtos IPP. Nos níveis agregados, a fórmula de cálculo adotada é uma adaptação de Laspeyres – base fixa em cadeia. Para cada empresa, produto e atividade foram considerados seus pesos relativos.

3 – Séries exploradas:

- M / M-1: compara os preços do mês atual com os do mês imediatamente anterior;
- M / M-12: compara os preços do mês atual com os preços do mesmo mês do ano anterior;
- Acumulado no ano: acumula as variações mensais do ano, de janeiro ao mês atual.

4 – Estatísticas auxiliares utilizadas com o intuito de definir a importância das variações parciais sobre as agregadas:

Influência (Inf), definida por: $Inf_n = P_n * \Delta I_n$, onde n é o período considerado; P o peso do setor; e ΔI é a variação percentual de preço.

Ponderação no mês (PM), definida por: $PM_n = (1 + \Delta I_n) * P_{n-1}$. Esse resultado é normalizado de modo que se tenha, para cada parte, sua contribuição percentual no índice agregado.

5 – Nos quadros das atividades selecionadas são destacados os produtos cuja variação, influência ou ponderação estão entre as quatro maiores. Usa-se o sinal “+” para variações positivas e “-” para as negativas.

6 – Nos comentários são adotadas descrições resumidas tanto das atividades quanto dos produtos. Em anexo está quadro com a indicação das descrições completas e as resumidas das atividades. No caso de produtos, as descrições resumidas podem ser consultadas em

http://www.ipp.ibge.gov.br/index.php?option=com_content&task=view&id=13&Itemid=27.

7 - Os índices apresentados neste documento estão sujeitos a retificação, uma vez que os informantes podem rever ou complementar os dados primários anteriormente prestados.

8 – O modelo de divulgação dos dados segue a Classificação Nacional de Atividades Econômicas, na sua versão 2.0, para o âmbito das Indústrias Extrativas (seção B) e de Transformação¹ (seção C), com abertura de 24 atividades, ou seja, as Indústrias Extrativas são tratadas no nível da seção, não tendo, ao contrário das Indústrias de Transformação, aberturas em divisões.

A metodologia da pesquisa está editada na Série Relatórios Metodológicos, volume 38, disponível em http://www.ibge.gov.br/home/estatistica/indicadores/precos/ipp/SRM_ipp.pdf. As modificações realizadas a partir de setembro de 2015 são explicitadas no endereço http://www.ibge.gov.br/home/disseminacao/destaques/2015_08_25_nota_tecnica_ipp_01_2015.shtm. Outras informações sobre os procedimentos metodológicos podem ser obtidas tanto no portal do IBGE (<http://www.ibge.gov.br>) como na Coordenação de Indústria (COIND) - Avenida Chile, 500 4º andar CEP 20031-170 - Rio de Janeiro - RJ, telefone: (21) 2142-4513.

¹ Não incluindo as atividades "Fabricação de produtos diversos" e "Manutenção, reparação e instalação de máquinas e equipamentos".

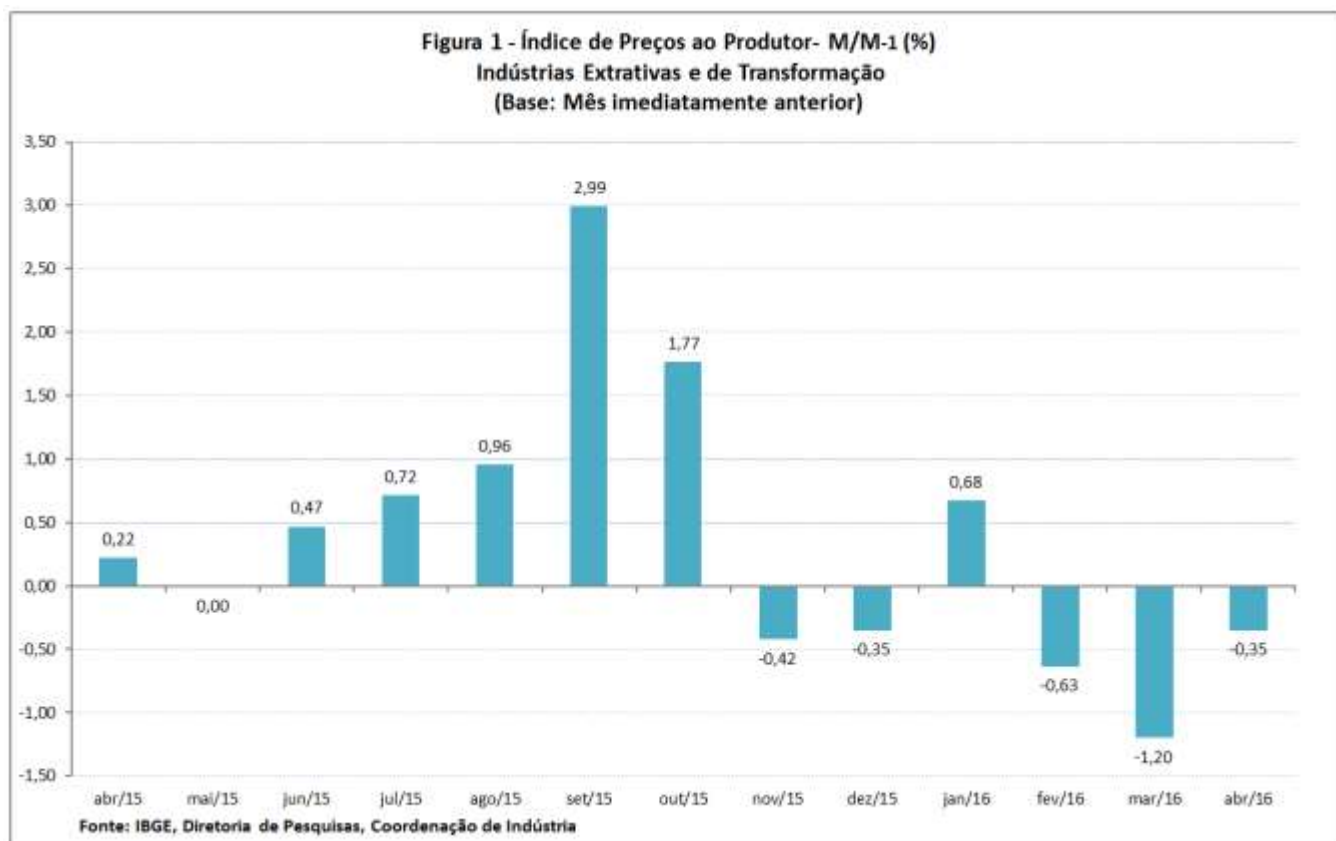
Comentários

Em abril/2016, os preços da Indústria Geral (IG) variaram, em média, - 0,35% quando comparados a março/2016, número superior ao observado na comparação entre março/2016 e fevereiro/16(- 1,20%) - tabela 1 e figura 1.

Tabela 1
Índices de Preços ao Produtor, segundo Indústrias Extrativas e de Transformação (Indústria Geral) e Seções - Últimos três meses

| Indústria Geral e Seções | Variações (%) | | | | | | | | |
|---------------------------------|-------------------|--------|--------|---------------|--------|--------|--------------------|--------|--------|
| | M/M ₋₁ | | | Acumulado Ano | | | M/M ₋₁₂ | | |
| | FEV/16 | MAR/16 | ABR/16 | FEV/16 | MAR/16 | ABR/16 | FEV/16 | MAR/16 | ABR/16 |
| Indústria Geral | -0,63 | -1,20 | -0,35 | 0,04 | -1,15 | -1,50 | 8,52 | 5,26 | 4,66 |
| B - Indústrias Extrativas | -0,46 | 6,56 | 13,35 | -14,83 | -9,23 | 2,88 | -23,64 | -20,17 | -6,57 |
| C - Indústrias de Transformação | -0,63 | -1,38 | -0,71 | 0,46 | -0,92 | -1,63 | 9,63 | 6,14 | 5,03 |

Fonte: IBGE, Diretoria de Pesquisas, Coordenação de Indústria



Em abril/2016, pelo indicador M/M₋₁, 11 das 24 atividades apresentaram variações positivas de preços, contra 8 do mês anterior.

As quatro maiores variações observadas em abril/2016 se deram entre os produtos compreendidos nas seguintes atividades industriais: Indústrias

extrativas (13,35%), farmacêutica (3,76%), fumo (-3,08%) e impressão (2,96%).

Em termos de influência, como pode ser visto na tabela 3, na comparação entre abril/2016 e março/2016 (- 0,35%), sobressaíram Indústrias extrativas (0,34 p.p.), outros produtos químicos (- 0,28 p.p.), refino de petróleo e produtos de álcool (- 0,12 p.p.) e veículos automotores (- 0,09 p.p.).

Em abril/2016 (tabela 2), o indicador acumulado no ano (abril/2016 contra dezembro de 2015) atingiu - 1,50%, contra - 1,15% em março/2016. Entre as atividades que, em abril/2016, tiveram as maiores variações percentuais na perspectiva deste indicador sobressaíram: outros produtos químicos (-8,94%), confecção de artigos do vestuário e acessórios (5,52%), refino de petróleo e produtos de álcool (- 5,33%) e fumo (- 4,99%).

Tabela 2
Índices de Preços ao Produtor, segundo as Seções e Atividades de Indústria (%)

| Seções e atividades | Variação | | | | | |
|--|-------------------|--------------|---------------|--------------|--------------------|--------------|
| | M/M ₋₁ | | Acumulado Ano | | M/M ₋₁₂ | |
| | MAR | ABR | MAR | ABR | MAR | ABR |
| Indústria Geral | -1,20 | -0,35 | -1,15 | -1,50 | 5,26 | 4,66 |
| B - Indústrias Extrativas | 6,56 | 13,35 | -9,23 | 2,88 | -20,17 | -6,57 |
| C - Indústrias de Transformação | -1,38 | -0,71 | -0,92 | -1,63 | 6,14 | 5,03 |
| 10 - Fabricação de produtos alimentícios | -1,60 | -0,10 | 0,33 | 0,22 | 11,92 | 12,66 |
| 11 - Fabricação de bebidas | 1,22 | 0,45 | -2,27 | -1,83 | 7,19 | 7,59 |
| 12 - Fabricação de produtos do fumo | -4,86 | -3,08 | -1,97 | -4,99 | 13,90 | 13,13 |
| 13 - Fabricação de produtos têxteis | 1,07 | 0,30 | 2,15 | 2,45 | 11,72 | 9,90 |
| 14 - Confeção de artigos do vestuário e acessórios | 0,13 | 0,58 | 4,91 | 5,52 | 3,34 | 4,59 |
| 15 - Preparação de couros e fabricação de artefatos de couro, artigos para viagem e calçados | -2,98 | -1,28 | -0,82 | -2,09 | 2,68 | 2,79 |
| 16 - Fabricação de produtos de madeira | -3,67 | 0,67 | -4,13 | -3,49 | -0,81 | -0,85 |
| 17 - Fabricação de celulose, papel e produtos de papel | -4,03 | -0,86 | -2,57 | -3,41 | 8,35 | 8,56 |
| 18 - Impressão e reprodução de gravações | 1,37 | 2,96 | 0,74 | 3,73 | 8,60 | 11,02 |
| 19 - Fabricação de coque, de produtos derivados do petróleo e de biocombustíveis | -0,57 | -1,15 | -4,22 | -5,33 | 4,07 | 1,70 |
| 20B - Fabricação de sabões, detergentes, produtos de limpeza e artigos de perfumaria | 2,19 | 1,08 | 3,32 | 4,44 | 14,79 | 15,18 |
| 20C - Fabricação de outros produtos químicos | -4,10 | -2,78 | -6,34 | -8,94 | 5,34 | -1,16 |
| 21 - Fabricação de produtos farmoquímicos e farmacêuticos | 0,81 | 3,76 | 0,04 | 3,80 | 2,29 | 4,71 |
| 22 - Fabricação de produtos de borracha e de material plástico | -0,25 | -0,21 | 0,70 | 0,48 | 8,41 | 8,32 |
| 23 - Fabricação de produtos de minerais não-metálicos | -1,43 | -0,75 | -2,29 | -3,03 | 1,05 | -2,02 |
| 24 - Metalurgia | -1,22 | -1,18 | 0,27 | -0,91 | -5,04 | -5,11 |
| 25 - Fabricação de produtos de metal, exceto máquinas e equipamentos | -0,49 | -0,80 | 4,86 | 4,02 | 13,25 | 9,23 |
| 26 - Fabricação de equipamentos de informática, produtos eletrônicos e ópticos | -1,57 | 0,15 | -1,04 | -0,89 | -7,09 | -3,94 |
| 27 - Fabricação de máquinas, aparelhos e materiais elétricos | 0,58 | 0,80 | -0,56 | 0,24 | 3,91 | 4,11 |
| 28 - Fabricação de máquinas e equipamentos | -0,37 | -1,23 | 0,08 | -1,15 | 5,39 | 2,90 |
| 29 - Fabricação de veículos automotores, reboques e carrocerias | -0,33 | -0,83 | 1,76 | 0,91 | 5,40 | 4,45 |
| 30 - Fabricação de outros equipamentos de transporte, exceto veículos automotores | -4,86 | -2,76 | -1,58 | -4,30 | 15,22 | 14,02 |
| 31 - Fabricação de móveis | -0,73 | 1,06 | 1,20 | 2,27 | 7,75 | 8,21 |

Fonte: IBGE, Diretoria de Pesquisas, Coordenação de Indústria

Neste indicador, os setores de maior influência (tabela 3) foram: outros produtos químicos (- 0,96 p.p.), refino de petróleo e produtos de álcool (- 0,56 p.p.), papel e celulose (- 0,13 p.p.) e produtos de metal (0,12 p.p.).

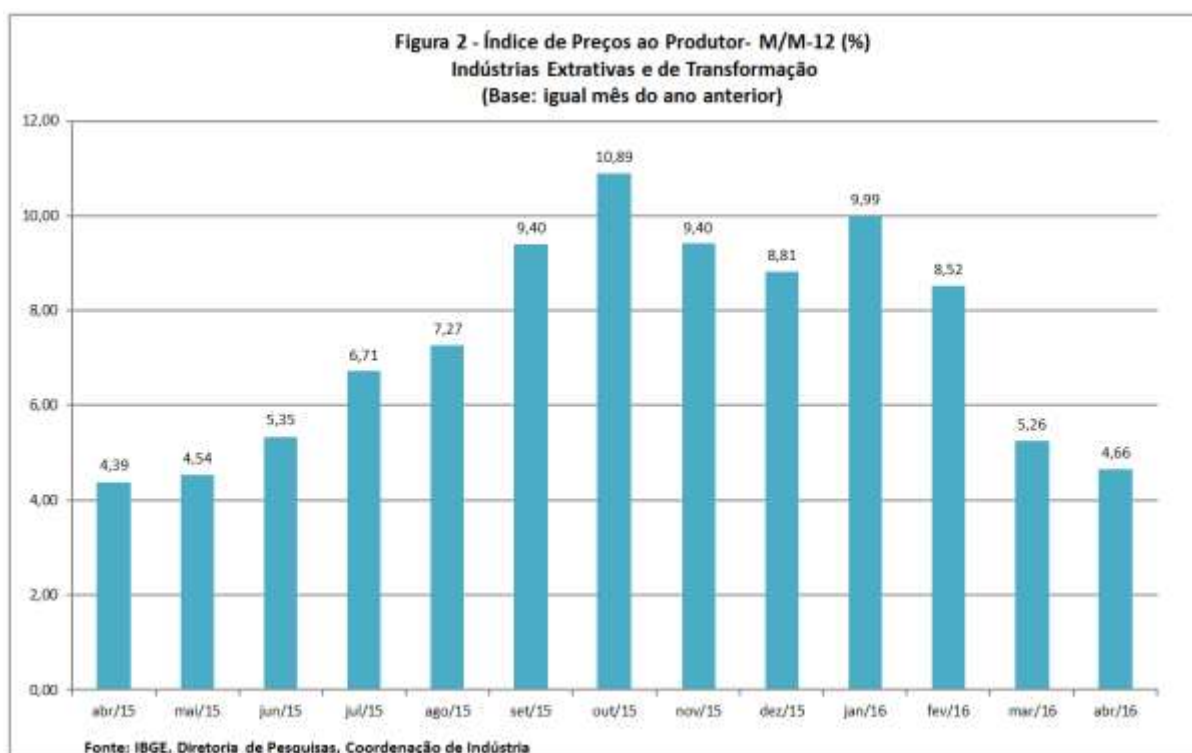
Tabela 3
Índices de Preços ao Produtor, segundo as Seções e Atividades de Indústria - Influência (p.p.) e Ponderação (%)
2016

| Seções e atividades | Influência | | | | | | Ponderação | |
|--|--------------|--------------|---------------|--------------|--------------|--------------|---------------|---------------|
| | M/M-1 | | Acumulado Ano | | M/M-12 | | MAR | ABR |
| | MAR | ABR | MAR | ABR | MAR | ABR | | |
| Indústria Geral | -1,20 | -0,35 | -1,15 | -1,50 | 5,26 | 4,66 | 100,00 | 100,00 |
| B - Indústrias Extrativas | 0,15 | 0,34 | -0,25 | 0,08 | -0,67 | -0,21 | 2,53 | 2,88 |
| C - Indústrias de Transformação | -1,35 | -0,69 | -0,90 | -1,58 | 5,93 | 4,87 | 97,47 | 97,12 |
| 10 - Fabricação de produtos alimentícios | -0,33 | -0,02 | 0,07 | 0,04 | 2,28 | 2,40 | 20,84 | 20,97 |
| 11 - Fabricação de bebidas | 0,04 | 0,01 | -0,07 | -0,06 | 0,21 | 0,22 | 3,09 | 3,13 |
| 12 - Fabricação de produtos do fumo | -0,05 | -0,03 | -0,02 | -0,05 | 0,14 | 0,12 | 1,08 | 1,05 |
| 13 - Fabricação de produtos têxteis | 0,02 | 0,01 | 0,04 | 0,05 | 0,23 | 0,20 | 2,15 | 2,17 |
| 14 - Confecção de artigos do vestuário e acessórios | 0,00 | 0,01 | 0,05 | 0,06 | 0,04 | 0,05 | 1,09 | 1,11 |
| 15 - Preparação de couros e fabricação de artefatos de couro, artigos para viagem e calçados | -0,05 | -0,02 | -0,01 | -0,04 | 0,05 | 0,05 | 1,86 | 1,85 |
| 16 - Fabricação de produtos de madeira | -0,04 | 0,01 | -0,04 | -0,04 | -0,01 | -0,01 | 1,03 | 1,04 |
| 17 - Fabricação de celulose, papel e produtos de papel | -0,15 | -0,03 | -0,10 | -0,13 | 0,30 | 0,31 | 3,81 | 3,81 |
| 18 - Impressão e reprodução de gravações | 0,01 | 0,01 | 0,00 | 0,02 | 0,04 | 0,05 | 0,44 | 0,45 |
| 19 - Fabricação de coque, de produtos derivados do petróleo e de biocombustíveis | -0,06 | -0,12 | -0,44 | -0,56 | 0,42 | 0,18 | 10,40 | 10,36 |
| 20B - Fabricação de sabões, detergentes, produtos de limpeza e artigos de perfumaria | 0,03 | 0,02 | 0,05 | 0,06 | 0,20 | 0,20 | 1,50 | 1,52 |
| 20C - Fabricação de outros produtos químicos | -0,43 | -0,28 | -0,68 | -0,96 | 0,54 | -0,12 | 10,40 | 10,18 |
| 21 - Fabricação de produtos farmoquímicos e farmacêuticos | 0,01 | 0,06 | 0,00 | 0,06 | 0,04 | 0,08 | 1,73 | 1,81 |
| 22 - Fabricação de produtos de borracha e de material plástico | -0,01 | -0,01 | 0,02 | 0,02 | 0,29 | 0,28 | 3,63 | 3,64 |
| 23 - Fabricação de produtos de minerais não-metálicos | -0,03 | -0,02 | -0,05 | -0,06 | 0,02 | -0,05 | 2,15 | 2,15 |
| 24 - Metalurgia | -0,09 | -0,08 | 0,02 | -0,06 | -0,40 | -0,40 | 7,33 | 7,29 |
| 25 - Fabricação de produtos de metal, exceto máquinas e equipamentos | -0,02 | -0,02 | 0,14 | 0,12 | 0,38 | 0,27 | 3,19 | 3,19 |
| 26 - Fabricação de equipamentos de informática, produtos eletrônicos e ópticos | -0,04 | 0,00 | -0,02 | -0,02 | -0,18 | -0,10 | 2,32 | 2,34 |
| 27 - Fabricação de máquinas, aparelhos e materiais elétricos | 0,02 | 0,02 | -0,02 | 0,01 | 0,11 | 0,12 | 2,97 | 3,02 |
| 28 - Fabricação de máquinas e equipamentos | -0,02 | -0,05 | 0,00 | -0,05 | 0,22 | 0,12 | 4,20 | 4,18 |
| 29 - Fabricação de veículos automotores, reboques e carrocerias | -0,04 | -0,09 | 0,18 | 0,10 | 0,59 | 0,48 | 11,12 | 11,11 |
| 30 - Fabricação de outros equipamentos de transporte, exceto veículos automotores | -0,13 | -0,07 | -0,04 | -0,11 | 0,36 | 0,32 | 2,65 | 2,60 |
| 31 - Fabricação de móveis | -0,01 | 0,01 | 0,01 | 0,02 | 0,08 | 0,08 | 1,02 | 1,04 |

Fonte: IBGE, Diretoria de Pesquisas, Coordenação de Indústria

Ao comparar abril de 2016 com abril de 2015 (tabela 2 e figura 2), a variação de preços ocorrida foi de 4,66%, contra 5,26% em março/2016. As quatro maiores variações de preços ocorreram em perfumaria, sabões e produtos de limpeza (15,18%), outros equipamentos de transporte (14,02%), fumo (13,13%) e alimentos (12,66%).

Neste indicador, os setores de maior influência (tabela 3) foram: alimentos (2,40 p.p.), veículos automotores (0,48 p.p.), metalurgia (- 0,40 p.p.) e outros equipamentos de transporte (0,32 p.p.).

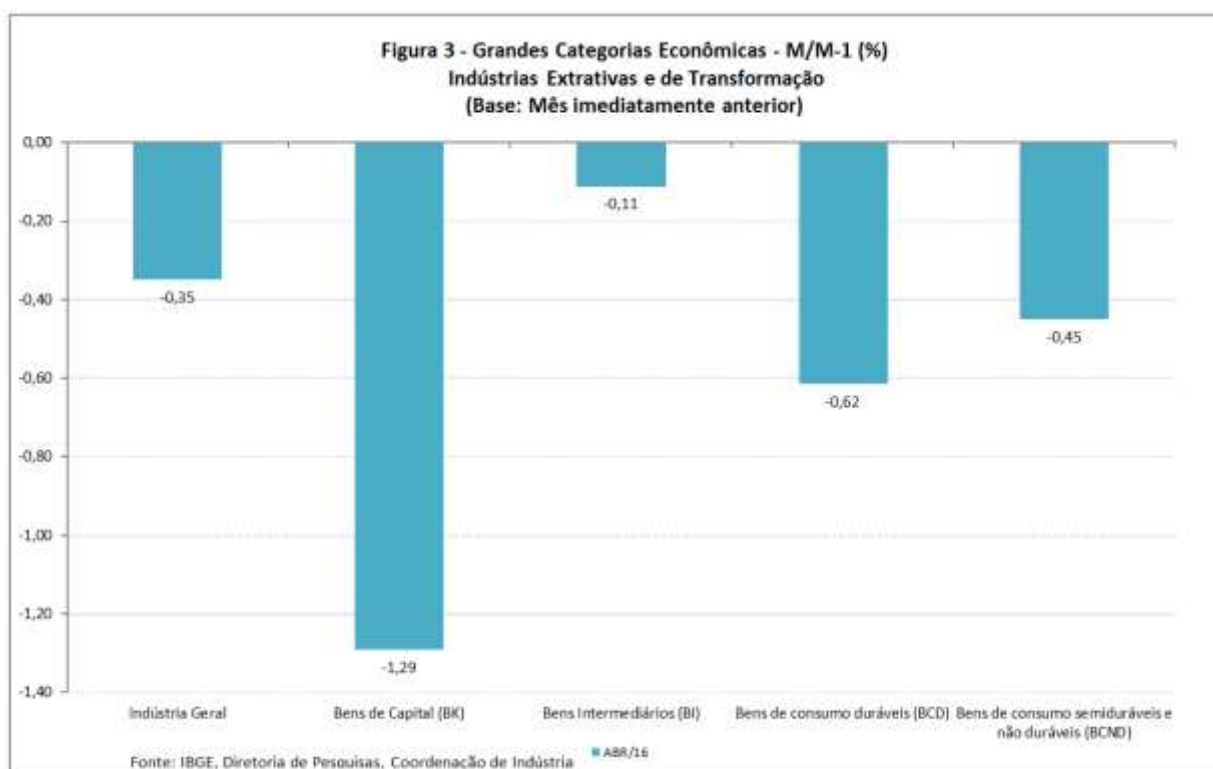


Em abril de 2016, a variação de preços de - 0,35% frente a março repercutiu da seguinte maneira entre as Grandes Categorias Econômicas (tabela 4 e figura 3): - 1,29% em bens de capital; - 0,11% em bens intermediários; e - 0,49% em bens de consumo, sendo que - 0,62% foi a variação observada em bens de consumo duráveis e - 0,45% em bens de consumo semiduráveis e não duráveis.

Tabela 4
Índices de Preços ao Produtor, segundo Indústrias Extrativas e de Transformação (Indústria Geral) e Grandes Categorias Econômicas - Últimos três meses

| Indústria Geral e Seções | Variações (%) | | | | | | | | |
|--|------------------|--------|--------|---------------|--------|--------|---------------------|--------|--------|
| | M/M _t | | | Acumulado Ano | | | M/M _{t-12} | | |
| | FEV/16 | MAR/16 | ABR/16 | FEV/16 | MAR/16 | ABR/16 | FEV/16 | MAR/16 | ABR/16 |
| Indústria Geral | -0,63 | -1,20 | -0,35 | 0,04 | -1,15 | -1,50 | 8,52 | 5,26 | 4,66 |
| Bens de Capital (BK) | -0,41 | -0,98 | -1,29 | 1,98 | 0,98 | -0,32 | 11,98 | 8,13 | 7,75 |
| Bens Intermediários (BI) | -1,50 | -1,80 | -0,11 | -1,22 | -3,00 | -3,11 | 7,72 | 3,10 | 2,33 |
| Bens de consumo(BC) | 0,74 | -0,29 | -0,49 | 1,63 | 1,34 | 0,84 | 8,95 | 8,09 | 7,74 |
| Bens de consumo duráveis (BCD) | 0,51 | -0,07 | -0,62 | 1,94 | 1,87 | 1,24 | 5,73 | 4,61 | 3,57 |
| Bens de consumo semiduráveis e não duráveis (BCND) | 0,81 | -0,35 | -0,45 | 1,53 | 1,18 | 0,72 | 9,97 | 9,21 | 9,09 |

Fonte: IBGE, Diretoria de Pesquisas, Coordenação de Indústria



Do resultado da indústria geral, - 0,35%, a influência das Grandes Categorias Econômicas foi a seguinte (tabela 5): - 0,11 p.p. de bens de capital, - 0,06 p.p. de bens intermediários e - 0,17 p.p. de bens de consumo. No caso de bens de consumo, - 0,12 p.p. se deveu às variações de preços observadas nos bens de consumo semiduráveis e não duráveis e - 0,05 p.p. nos bens de consumo duráveis.

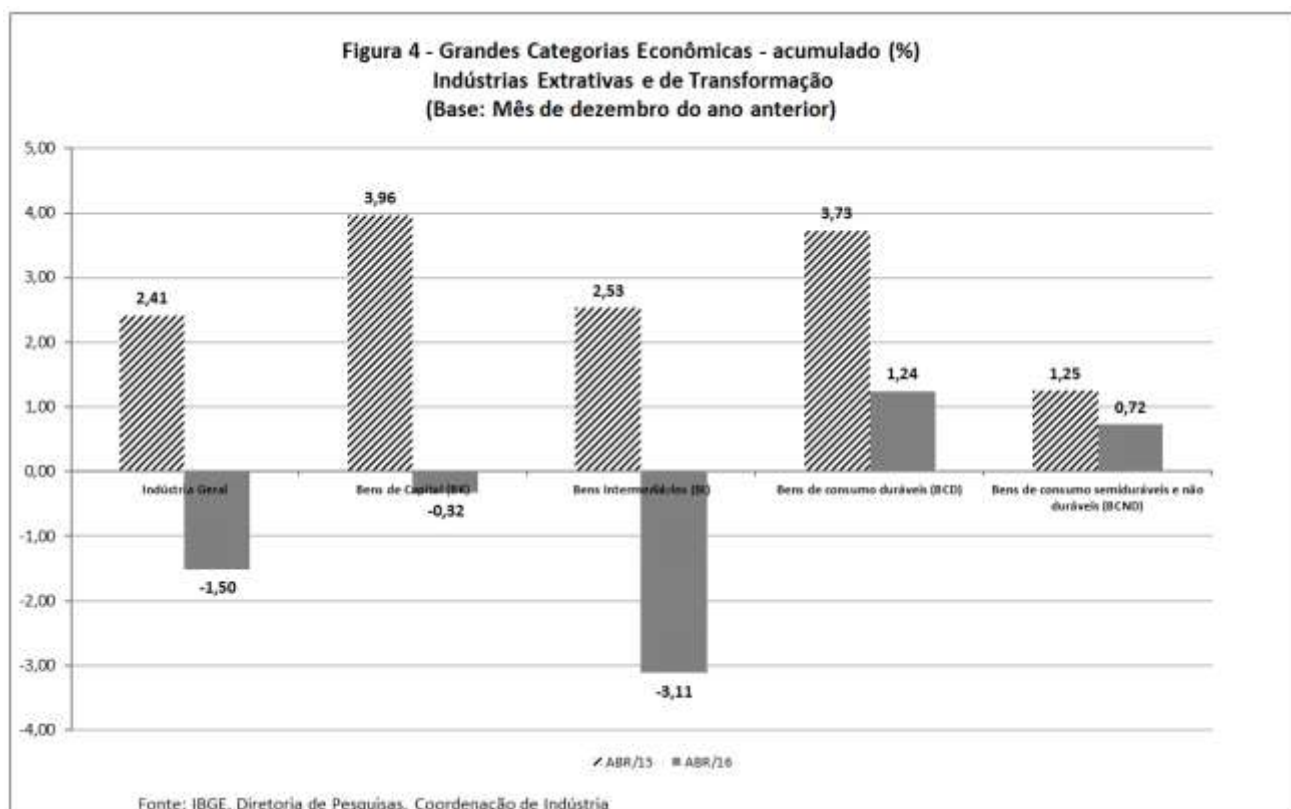
Tabela 5
Índices de Preços ao Produtor, segundo as Grandes Categorias Econômicas - Influência (p.p) e Ponderação (%)
 2016

| Grandes Categorias Econômicas | Influência | | | | | | Ponderação | |
|---|------------------|-------|---------------|-------|---------------------|------|------------|--------|
| | M/M _t | | Acumulado Ano | | M/M _{t-12} | | MAR | ABR |
| | MAR | ABR | MAR | ABR | MAR | ABR | | |
| Indústria Geral | -1,20 | -0,35 | -1,15 | -1,50 | 5,26 | 4,66 | 100,00 | 100,00 |
| Bens de Capital (BK) | -0,09 | -0,11 | 0,09 | -0,03 | 0,70 | 0,66 | 8,90 | 8,82 |
| Bens Intermediários (BI) | -1,01 | -0,06 | -1,70 | -1,76 | 1,76 | 1,33 | 55,65 | 55,78 |
| Bens de consumo (BC) | -0,10 | -0,17 | 0,46 | 0,29 | 2,79 | 2,66 | 35,45 | 35,40 |
| 31 - Bens de consumo duráveis (BCD) | -0,01 | -0,05 | 0,15 | 0,10 | 0,39 | 0,30 | 23,45 | 23,42 |
| 32 - Bens de consumo semiduráveis e não duráveis (BCND) | -0,09 | -0,12 | 0,31 | 0,19 | 2,41 | 2,36 | 76,55 | 76,58 |

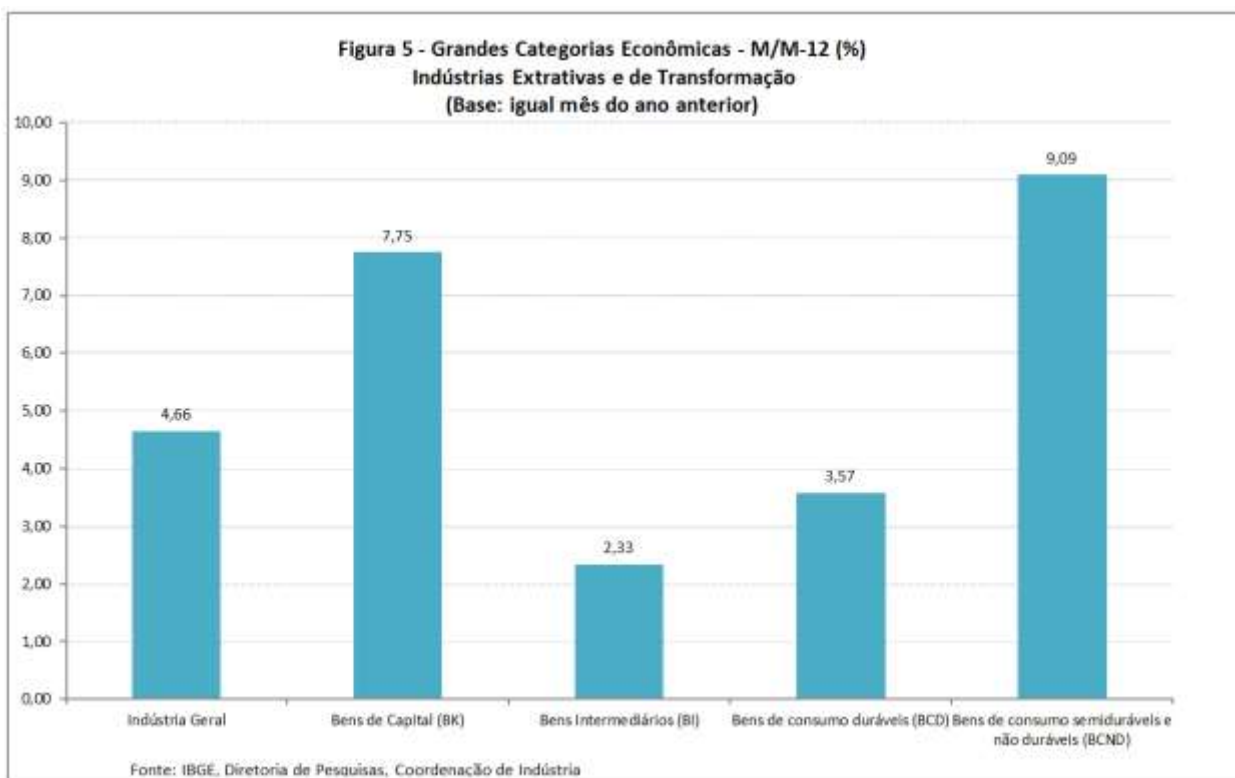
Fonte: IBGE, Diretoria de Pesquisas, Coordenação de Indústria

Na perspectiva do acumulado no ano (mês atual contra dezembro do ano anterior), as variações de preços da indústria acumularam, até abril, variação de - 1,50%, sendo - 0,32% a variação de bens de capital (com influência de - 0,03 p.p.), - 3,11% de bens intermediários (- 1,76 p.p.) e 0,84% de bens de consumo (0,29 p.p.). No último caso, este aumento foi

influenciado em 0,10 p.p. pelos produtos de bens de consumo duráveis e 0,19 p.p., pelos bens de consumo semiduráveis e não duráveis (tabelas 4 e 5; figura 4). Neste indicador, ainda de acordo com a figura 4, os indicadores de todas as grandes categorias econômicas estiveram menores do que em abril de 2015, sendo que apenas os bens de consumo, em 2016, mantinham resultados positivos.



Na taxa anual (M/M_{-12}), a variação de preços da indústria alcançou, em abril, 4,66%, com as seguintes variações: bens de capital, 7,75% (0,66 p.p.); bens intermediários, 2,33% (1,33 p.p.); e bens de consumo, 7,74% (2,66 p.p.), sendo que a influência de bens de consumo duráveis foi de 0,30 p.p. e a de bens de consumo semiduráveis e não duráveis de 2,36 p.p. (tabelas 4 e 5; figura 5).



Os quadros a seguir listam os principais produtos de influência em cada uma das aberturas, tanto na perspectiva do M/M_{-1} quanto na do M/M_{-12} , para cada Grande Categoria Econômica.

Grandes Categorias Econômicas - Principais influências M/M-1

| Grandes Categorias | Código | Descrição | Influência (p.p.) | |
|--------------------|---------------------|---|-------------------|-------|
| | | | Sinal | Total |
| BK | 3041.7020 | Aviões ou outros veículos aéreos de peso superior a 2.000 kg | - | -1,31 |
| | 2831.2030 | Tratores agrícolas, inclusive motocoltores | - | |
| | 2710.7080 | Motores elétricos de corrente alternada ou de corrente contínua | - | |
| | 2869.2270 | Silos metálicos para cereais, fixos, incluindo as baterias, com mecanismos elevadores ou extratores incorporados | + | |
| | 2920.2010 | Caminhão-trator, inclusive CKD (completely knocked down), para reboques e semi-reboques | - | |
| | 2840.2270 | Máquinas portáteis para furar, serrar, cortar ou aparafusar, inclusive ferramentas elétricas manuais | - | |
| | 2651.2350 | Medidores de consumo de eletricidade | + | |
| | 2622.2050 | Monitores de vídeo e projetores para computadores | + | |
| | 2833.6140 | Máquinas para colheita | - | |
| | 2920.2050 | Caminhões, com motor diesel, de capacidade máxima de carga (cmc) superior a 5 t, inclusive CKD (completely knocked down) | + | |
| | | Demais 32 produtos | | |
| BI | 0710.2020 | Minérios de ferro beneficiados (classificados, concentrados, pelotizados, sinterizados, etc.) | + | 0,28 |
| | 2013.2030 | Adbos ou fertilizantes com nitrogênio, fósforo e potássio (NPK) | - | |
| | 1041.2120 | Tortas, bagaços, farelos e outros resíduos da extração do óleo de soja | + | |
| | 0600.2030 | Óleos brutos de petróleo | + | |
| | 1071.2010 | Açúcar cristal | - | |
| | 2441.2020 | Alumínio não ligado em formas brutas (líquido, massa, lingotes, biletas, granalhas, etc.) | - | |
| | 1921.2070 | Naftas para petroquímica | + | |
| | 2021.2040 | Etileno (eteno) não-saturado | - | |
| | 2421.2030 | Lingotes, blocos, tarugos ou placas de aço ao carbono | - | |
| | 2422.2020 | Bobinas a quente de aço ao carbono, não revestidos | + | |
| | Demais 159 produtos | | -0,39 | |
| BCD | 2910.7010 | Automóveis, jipes ou camionetas, inclusive CKD (completely knocked down), para passageiros, com motor a gasolina, álcool ou bicombustível, de qualquer cilindrada | - | -0,60 |
| | 2751.2010 | Fogões de cozinha, para uso doméstico | + | |
| | 3101.2310 | Poltronas e sofás de madeira, exceto para escritório | + | |
| | 2751.2020 | Fornos de microondas | + | |
| | 2640.2060 | Gravador ou reproduzidor de sinais de áudio e vídeo (DVD, home theater integrado e semelhantes) | + | |
| | 2751.2100 | Refrigeradores ou congeladores (freezers), inclusive combinados, para uso doméstico | + | |
| | 3101.2120 | Camas de madeira, inclusive beliches | - | |
| | 3101.2180 | Guarda-roupas de madeira | + | |
| | 3101.2160 | Estantes de madeira de uso residencial | + | |
| | 3101.2010 | Armários de madeira para cozinhas | + | |
| | Demais 9 produtos | | -0,01 | |
| BCND | 1931.5030 | Álcool etílico não desnaturado, com teor alcoólico em volume >= 80% (anidro ou hidratado) | - | -0,61 |
| | 2121.5000 | Medicamentos de uso humano | + | |
| | 1011.2020 | Carnes de bovinos congeladas | - | |
| | 1042.2080 | Óleo de soja refinado | - | |
| | 1072.2010 | Açúcar refinado de cana | + | |
| | 1011.2030 | Carnes de bovinos frescas ou refrigeradas | - | |
| | 1051.2010 | Leite esterilizado / UHT / Longa Vida | + | |
| | 2721.2030 | Pilhas ou baterias elétricas de volume menor ou igual 300cm3, exceto para veículos | + | |
| | 2541.2010 | Aparelhos de barbear de segurança, mesmo de plástico, de lâminas não substituíveis | + | |
| | 1033.2050 | Sucos concentrados de laranja | - | |
| | | Demais 84 produtos | | |

Grandes Categorias Econômicas - Principais influências MM-12

| Grandes Categorias | Código | Descrição | Influência (p.p.) | |
|--------------------|--------------------|---|-------------------|-------|
| | | | Sinal | Total |
| BK | 3041.7020 | Aviões ou outros veículos aéreos de peso superior a 2.000 kg | + | 6,44 |
| | 2710.7080 | Motores elétricos de corrente alternada ou de corrente contínua | + | |
| | 2920.2050 | Caminhões, com motor diesel, de capacidade máxima de carga (cmc) superior a 5 t, inclusive CKD (completely knocked down) | + | |
| | 2920.2010 | Caminhão-trator, inclusive CKD (completely knocked down), para | + | |
| | 2621.2010 | Computadores pessoais de mesa (PC desktops) | + | |
| | 2710.2160 | Transformadores de dielétrico líquido | + | |
| | 2622.2050 | Monitores de vídeo e projetores para computadores | + | |
| | 2814.5010 | Compressores usados em aparelhos de refrigeração (refrigeradores) | + | |
| | 2833.6140 | Máquinas para colheita | + | |
| | 2869.2270 | Silos metálicos para cereais, fixos, incluindo as baterias, com mecanismos elevadores ou extratores incorporados | + | |
| | | Demais 32 produtos | | 1,30 |
| BI | 1071.2010 | Açúcar cristal | + | -0,19 |
| | 0600.2030 | Óleos brutos de petróleo | - | |
| | 2013.2030 | Adbos ou fertilizantes com nitrogênio, fósforo e potássio (NPK) | - | |
| | 1041.2080 | Óleo de soja em bruto, mesmo degomado | + | |
| | 2441.2020 | Alumínio não ligado em formas brutas (líquido, massa, lingotes, biletas, granalhas, etc.) | - | |
| | 2320.7040 | Cimentos Portland, exceto brancos | - | |
| | 1210.2010 | Fumo processado industrialmente (destalamento e outros | + | |
| | 1721.5150 | Papel, não revestido, para usos na escrita, impressão e outros fins | + | |
| | 1921.2150 | Querosenes de aviação | - | |
| | 2815.2080 | Rolamentos de esferas, agulhas, cilindros ou roletes - inclusive | - | |
| | | Demais 159 produtos | | 2,52 |
| BCD | 2910.7010 | Automóveis, jipes ou camionetas, inclusive CKD (completely knocked down), para passageiros, com motor a gasolina, álcool ou bicombustível, de qualquer cilindrada | + | 3,40 |
| | 3091.7010 | Motocicletas (inclusive os motocicletos) com motor de pistão alternativo de cilindrada superior a 50cm3 | + | |
| | 3101.2310 | Poltronas e sofás de madeira, exceto para escritório | + | |
| | 2751.2100 | Refrigeradores ou congeladores (freezers), inclusive combinados, | - | |
| | 2640.2060 | Gravador ou reproduzidor de sinais de áudio e vídeo (DVD, home | + | |
| | 2824.2010 | Aparelhos de ar condicionado de paredes, de janelas ou | + | |
| | 3101.2120 | Camas de madeira, inclusive beliches | + | |
| | 2751.2020 | Fornos de microondas | + | |
| | 2652.2060 | Relógios de pulso ou de bolso | + | |
| | 3101.2180 | Guarda-roupas de madeira | - | |
| | Demais 9 produtos | | 0,18 | |
| BCND | 1011.2030 | Carnes de bovinos frescas ou refrigeradas | + | 3,93 |
| | 2632.2060 | Telefones celulares | - | |
| | 1931.5030 | Álcool etílico não desnaturado, com teor alcoólico em volume >= | + | |
| | 1051.2010 | Leite esterilizado / UHT / Longa Vida | + | |
| | 1042.2080 | Óleo de soja refinado | + | |
| | 1033.2050 | Sucos concentrados de laranja | + | |
| | 1072.2010 | Açúcar refinado de cana | + | |
| | 1066.2020 | Preparações utilizadas na alimentação de animais (rações, | + | |
| | 1113.2020 | Cervejas e chope | + | |
| | 1921.2050 | Gasolina automotiva ou para outros usos, exceto para aviação | + | |
| | Demais 84 produtos | | 5,16 | |

A seguir são analisados com mais detalhes 14 setores que no mês de abril 2016 e a partir das informações das tabelas 2 e 3, encontravam-se entre os 4 principais destaques em pelo menos um dos seguintes critérios: maiores variações de preços, maiores influências, ambos nas três comparações: M/M₋₁, acumulado no ano e M/M₋₁₂, e as principais ponderações.

Indústrias extrativas: no mês de abril, os preços das indústrias extrativas apresentaram uma variação de 13,35%, em relação a março. A variação mensal positiva dos preços do setor teve a maior influência observada (0,34 p.p.) sobre o indicador (M/M₋₁) para a indústria em geral. A alta observada nos preços da atividade deveu-se principalmente à recuperação dos preços do minério de ferro observada em 2016, no mercado internacional.

O setor apresentou variação positiva de 2,88% acumulada no ano. Na comparação com abril de 2015 (M/M₋₁₂), observou-se queda de - 6,57% nos preços dessa atividade.

Além dos "minérios de ferro", influenciaram positivamente a alta de preços mensal da atividade os "óleos brutos de petróleo".

Produtos com destaque em abril de 2016 - Indústrias Extrativas

| Produtos | | Variação | | | Influência | | | Contribuição |
|---|-----------|----------|------|--------|------------|------|--------|--------------|
| Descrição | Código | M/M-1 | Acum | M/M-12 | M/M-1 | Acum | M/M-12 | |
| Gás natural | 0600.2010 | - | - | - | - | - | - | 3º |
| Minérios de cobre (azurita, cuprita, etc.) em bruto ou beneficiados | 0729.2040 | - | - | - | - | - | - | 4º |
| Minérios de ferro beneficiados (classificados, concentrados, pelotizados, sinterizados, etc.) | 0710.2020 | + | + | + | + | + | + | 1º |
| Óleos brutos de petróleo | 0600.2030 | + | + | - | + | + | - | 2º |

Fonte: IBGE, Diretoria de Pesquisa, Coordenação de Indústria

Alimentos: em abril, contra março, houve o segundo resultado negativo da série em 2016: - 0,10%. Com ele, o acumulado, que havia chegado a 1,95% em fevereiro, regride para 0,22%. Por fim, na comparação M/M₋₁₂, o resultado de 12,66% é maior do que o de março (11,92%), mas é menor a todos os que os antecederam até agosto de 2015 (7,84%).

Entre os produtos que mais se destacaram em termos de variação, apenas um, "carnes de bovinos congeladas", teve variação negativa. Em

contrapartida, entre os destacados em termos de influência, apenas um teve variação positiva, "resíduos da extração de soja". Os quatro produtos (além do já citado, "açúcar cristal", "sucos concentrados de laranja" e "carnes de bovinos frescas ou refrigeradas") mais influentes responderam por - 0,31 p.p. da variação de - 0,10%, o que significa que a influência dos demais produtos (39) foi positiva, fator que evitou uma queda de preços maior da atividade.

O aumento de "resíduos da extração de soja" esteve ligado ao fato de o preço da soja, por conta particularmente de pressão de demanda tanto interna quanto externa, ter aumentado em abril. No caso de "açúcar cristal", a safra de cana-de-açúcar, alta na região Centro-sul, explica a queda dos preços. A apreciação do real em abril (da ordem de 3,8%), justifica em grande parte a queda dos preços dos "sucos concentrados de laranja", produto com forte presença na pauta de exportação brasileira. Por fim, no caso de "carne de bovinos frescas ou refrigeradas", ao lado de uma oferta maior de bois para o abate, a fraca demanda interna implicou na queda observada.

Produtos com destaque em abril de 2016 - Alimentos

| Produtos | | Variação | | | Influência | | | Contribuição |
|--|-----------|----------|------|--------|------------|------|--------|--------------|
| Descrição | Código | M/M-1 | Acum | M/M-12 | M/M-1 | Acum | M/M-12 | |
| Açúcar cristal | 1071.2010 | | | + | - | | + | 2º |
| Açúcar demerara, inclusive açúcar VHP | 1071.5030 | | + | + | | | | |
| Bombons e chocolates em barras, contendo cacau | 1093.2030 | | + | + | | | | |
| Café torrado e moído, inclusive aromatizado (mesmo descafeinado) | 1081.2030 | + | | | | | | |
| Carnes de bovinos congeladas | 1011.2020 | - | | | - | - | | |
| Carnes de bovinos frescas ou refrigeradas | 1011.2030 | | | | | - | + | 4º |
| Leite em pó, blocos ou grânulos | 1052.2160 | + | + | | | | | |
| Leite esterilizado / UHT / Longa Vida | 1051.2010 | | + | | | + | + | |
| Manteiga, gordura e óleo de cacau | 1093.2110 | + | | + | | | | |
| Óleo de soja em bruto, mesmo degomado | 1041.2080 | | | | | | + | |
| Óleo de soja refinado | 1042.2080 | | | | - | | | |
| Sucos concentrados de laranja | 1033.2050 | | | | | | | 3º |
| Tortas, bagaços, farelos e outros resíduos da extração do óleo de soja | 1041.2120 | | | | + | - | | 1º |

Fonte: IBGE, Diretoria de Pesquisa, Coordenação de Indústria

Fumo: em abril de 2016 os preços da indústria do fumo apresentaram variação negativa de 3,08% na comparação com o mês imediatamente anterior. O processamento de fumo contribuiu para a queda, já que seu preço é ligado diretamente ao dólar, que nesse mesmo período teve uma variação negativa de 3,8%.

Na comparação com o mesmo mês do ano anterior, os preços do setor apresentaram variação de 13,13% - resultado que repete o comportamento histórico de aderência entre os preços do setor e a variação cambial (R\$/US\$) que nesse período foi de 17,2%. A variação acumulada no ano foi de - 4,99%.

Produtos com destaque em abril de 2016 - Fumo

| Produtos | | Variação | | | Influência | | | Contribuição |
|--|-----------|----------|------|--------|------------|------|--------|--------------|
| Descrição | Código | M/M-1 | Acum | M/M-12 | M/M-1 | Acum | M/M-12 | |
| Cigarros | 1220.2020 | - | + | + | - | + | + | 2º |
| Fumo processado industrialmente (destalamento e outros beneficiamentos elaborados em unidades industriais) | 1210.2010 | - | - | + | - | - | + | 1º |

Fonte: IBGE, Diretoria de Pesquisa, Coordenação de Indústria

Vestuário e acessórios: os produtos do setor apresentaram, em abril, um aumento médio de preços ao produtor da ordem de 0,58% em relação ao mês anterior, março, cuja variação positiva havia sido de 0,13% com relação a fevereiro. Esse é o quarto aumento seguido de preços do setor desde janeiro 2016, sendo que o índice de abril de 2016 é superior ao de abril de 2015, quando a variação negativa do setor havia sido de 0,62%. O setor acumulou um aumento de 5,52% ao longo de 2016, e um total de 4,59% nos últimos 12 meses.

Os quatro produtos que mais influenciaram a variação no IPP do setor em abril foram: "calças compridas masculinas, exceto de malha", "camisetas, de malha", "conjuntos, de malha, de uso feminino", e "camisas e semelhantes masculinas, exceto de malha". A variação desses produtos representou 0,20 p.p. na variação de 0,58% do setor esse mês.

Produtos com destaque em abril de 2016 - Vestuário e acessórios

| Produtos | | Variação | | | Influência | | | Contribuição |
|---|-----------|----------|------|--------|------------|------|--------|--------------|
| Descrição | Código | M/M-1 | Acum | M/M-12 | M/M-1 | Acum | M/M-12 | |
| Calças compridas, exceto de malha, de uso feminino | 1412.2090 | | | | | | | 3º |
| Calças compridas, exceto de malha, de uso masculino | 1412.2100 | + | | + | + | + | + | 4º |
| Calcinhas e/ou sutiãs, de malha | 1411.5010 | | | | | + | | |
| Camisas, blusas e semelhantes, de malha, de uso feminino | 1412.2130 | | + | + | | + | + | 2º |
| Camisas, blusas e semelhantes, exceto de malha, de uso feminino | 1412.2140 | | + | + | | | | |
| Camisas, exceto de malha, de uso masculino | 1412.2160 | | | | + | | + | 1º |
| Camisetas ("T-Shirts") e camisetas interiores, de malha | 1412.2170 | - | | - | - | | - | |
| Conjuntos, de malha, de uso feminino | 1412.2180 | | + | | - | + | | |
| Maiôs, biquínis e semelhantes de praia, de malha | 1412.2260 | - | | | | | | |
| Meias e meias-calças de algodão ou outras fibras têxteis naturais | 1421.5010 | + | + | | | | | |

Fonte: IBGE, Diretoria de Pesquisa, Coordenação de Indústria

Papel e celulose: o setor apresentou, em abril, a terceira queda seguida desse ano no índice de preços ao produtor, da ordem de - 0,86% em relação ao mês anterior, março. Essa é ainda a sexta queda no IPP do setor desde abril de 2015. Com o índice de abril, o setor acumula uma queda de - 3,41% em 2016, mas uma variação positiva de 8,56% nos últimos 12 meses.

Os quatro produtos que mais influenciaram a variação no IPP do setor em abril foram: "celulose", "papel para escrita, impressão e outros usos gráficos, não revestidos de matéria inorgânica", "cadernos", e "papel kraft para embalagem não revestido". Esses quatro produtos foram responsáveis por - 0,98 p.p. dentro da variação de - 0,86% do setor.

Produtos com destaque em abril de 2016 - Papel e celulose

| Produtos | | Variação | | | Influência | | | Contribuição |
|--|-----------|----------|------|--------|------------|------|--------|--------------|
| Descrição | Código | M/M-1 | Acum | M/M-12 | M/M-1 | Acum | M/M-12 | |
| Absorventes e tampões higiênicos | 1742.2010 | + | | | | | | |
| Cadernos | 1741.2060 | | | + | - | | + | 3º |
| Caixas de papelão ondulado ou corrugado, impressas ou não | 1733.2010 | | | | | | | 4º |
| Caixas ou outras cartonagens dobráveis de papel-cartão ou cartolina, impressas ou não | 1732.5010 | | + | | | + | | |
| Papel higiênico | 1742.2060 | | | | | + | | |
| Papel kraft para embalagem, não revestido, exceto encrespado ou estampado | 1721.2080 | - | | - | - | | - | |
| Papel para uso na escrita, impressão e outros usos gráficos, revestidos de matéria inorgânica | 1721.2160 | | + | + | | | | |
| Papel, não revestido, para usos na escrita, impressão e outros fins gráficos (offset, sulfite, bíblia, bouffant, monolucido, etc.) | 1721.5150 | + | + | + | + | + | + | 2º |
| Pastas químicas de madeira (celulose), processo sulfato branqueadas | 1710.2030 | - | - | | - | - | + | 1º |

Fonte: IBGE, Diretoria de Pesquisa, Coordenação de Indústria

Impressão: na comparação com o mês imediatamente anterior (M/M₋₁), os preços do setor apresentaram, em abril, a quarta maior variação absoluta das indústrias extrativas e de transformação. Os quatro produtos com maior influência no resultado do mês apresentaram maiores preços em relação ao verificado em março, com destaque para repasses de custos.

No ano, o setor acumulou variação de 3,73% e, na comparação com o mesmo mês do ano anterior (M/M₋₁₂), os preços foram, em média, 11,02% maiores em abril de 2016. Este indicador corrobora a trajetória de recomposição de preços do setor, cujo índice retorna a patamares do período 2011-2012 (o valor do índice de base fixa em abril de 2016 é o terceiro maior da série histórica).

Produtos com destaque em abril de 2016 - Impressão

| Produtos | | Variação | | | Influência | | | Contribuição |
|---|-----------|----------|------|--------|------------|------|--------|--------------|
| Descrição | Código | M/M-1 | Acum | M/M-12 | M/M-1 | Acum | M/M-12 | |
| Cartões magnéticos gravados, com suporte de qualquer material, inclusive cartão telefônico (phone card e para usar em ligações, através de raspagem) | 1812.2010 | + | + | + | + | + | + | 3º |
| Discos de vídeo (DVD) reproduzidos a partir de matrizes de terceiros | 1830.2010 | + | + | | | | | |
| Impressos fiscais padronizados ou personalizados (guias e formulários fiscais, recibos, DARF's, etc.) | 1812.2030 | | + | | + | + | | 4º |
| Impressos padronizados para uso comercial (formulários em bloco, blocos de encomendas, de recibos, de apontamentos, etc, não fiscais) | 1813.2070 | | | + | | + | + | 1º |
| Impressos para fins publicitários ou promocionais em papel ou suporte celulósico (catálogos, cartazes, folhetos, encartes, outdoors, mala direta, etc.) | 1813.2100 | + | | + | + | + | + | 2º |
| Revistas periódicas de consumo, impressas sob encomenda | 1811.2160 | + | + | + | + | | + | |

Fonte: IBGE, Diretoria de Pesquisa, Coordenação de Indústria

Refino de petróleo e produtos de álcool: como tem acontecido desde dezembro de 2015 (- 0,17%), a variação M/M₁ foi negativa em abril, - 1,53% - segundo maior ponto negativo nesse intervalo de tempo, que tem como destaque o resultado de fevereiro, - 3,10%. O acumulado no ano alcançou assim a variação de - 5,33%, resultado que coloca a atividade em destaque tanto como variação quanto influência entre todas as atividades da pesquisa. Por sua vez, na comparação de mais longo prazo, os preços de abril de 2016 estavam 1,70% maiores do que os de abril de 2015.

O grande destaque, tanto em variação quanto em influência, se dá com a queda de preços do produto "álcool etílico (anidro ou hidratado)", em linha com o período de safra da cana-de-açúcar. Em termos de influência, este foi o único resultado negativo, mas, mesmo assim, os quatro produtos mais influentes responderam por - 1,07 p.p. da variação de - 1,53%. No quadro a seguir, são mostrados cinco produtos, dois com variações negativas ("álcool etílico (anidro ou hidratado)" e "óleos lubrificantes básicos") e três com variações positivas ("asfalto, cimento asfáltico ou outros resíduos de petróleo ou de minerais betuminosos", "naftas" e "óleo diesel e outros óleos combustíveis"), logo se conclui que os três outros produtos

que representam o setor na amostra (são oito) tiveram tendência de queda de preços.

O setor, como já disse, tem destaque por conta de resultado acumulado no ano. Vê-se que, nesse caso, os produtos, tanto o derivado de cana quanto os de petróleo, estão com queda de preços.

Produtos com destaque em abril de 2016 - Refino de petróleo e produtos de álcool

| Produtos | | Variação | | | Influência | | | Contribuição |
|--|-----------|----------|------|--------|------------|------|--------|--------------|
| Descrição | Código | M/M-1 | Acum | M/M-12 | M/M-1 | Acum | M/M-12 | |
| Álcool etílico não desnaturado, com teor alcoólico em volume >= 80% (anidro ou hidratado) | 1931.5030 | - | | + | - | - | + | 3º |
| Asfalto de petróleo, cimento asfáltico ou outros resíduos de óleos de petróleo ou de outros minerais betuminosos | 1921.2010 | + | + | + | + | | | |
| Gás liquefeito de petróleo (GLP) | 1921.2030 | | | + | | | | |
| Gasolina automotiva ou para outros usos, exceto para aviação | 1921.2050 | | | | | | + | 2º |
| Naftas para petroquímica | 1921.2070 | + | - | | + | - | - | 4º |
| Óleo diesel e outros óleos combustíveis | 1921.5090 | | | | + | - | | 1º |
| Óleos lubrificantes básicos | 1921.2120 | - | - | | | | | |
| Querosenes de aviação | 1921.2150 | | - | - | | - | - | |

Fonte: IBGE, Diretoria de Pesquisa, Coordenação de Indústria

Perfumaria, sabões e produtos de limpeza: os preços do setor voltaram a se destacar no comparativo M/M₋₁₂, apresentando, nos últimos sete resultados, os sete maiores índices acumulados desde o início da pesquisa. Em abril o comparativo M/M₋₁₂ apresentou variação de 15,18%, superando os 14,79% do mês anterior, que já havia sido identificado como sendo o maior resultado acumulado em doze meses que esta atividade apresentara até então. Da mesma forma, o acumulado em 2016 alcançou 4,44%, sendo este o maior resultado acumulado para um primeiro quadrimestre do ano desde o início da pesquisa. Entretanto, a variação mensal de 1,08% em abril é menor que a variação ocorrida em março (2,19%).

Entre os quatro produtos mais destacados em termos de influência ("dentifrícios", "sabões ou detergentes, exceto líquidos", "detergentes ou sabões líquidos" e "sabonetes"), apenas "sabões ou detergentes, exceto líquidos" registrou variação negativa. Em conjunto, estes quatro produtos representaram 1,11 p.p, o que significa que os demais cinco produtos contribuíram com - 0,03 p.p. do índice mensal.

Produtos com destaque em abril de 2016 - Perfumaria, sabões e produtos de limpeza

| Produtos | | Variação | | | Influência | | | Contribuição |
|--|-----------|----------|------|--------|------------|------|--------|--------------|
| Descrição | Código | M/M-1 | Acum | M/M-12 | M/M-1 | Acum | M/M-12 | |
| Dentífricos (pastas de dentes; creme dental) | 2063.2050 | + | + | + | + | + | + | 2º |
| Desodorantes corporais e antiperspirantes, líquidos | 2063.2070 | | | | | | | 4º |
| Detergentes ou sabões líquidos, inclusive produtos para lavagem de pisos, vidros, etc. | 2061.2050 | + | + | + | + | + | + | |
| Preparações capilares (condicionadores, cremes rinse, cremes de tratamento, fixadores, tinturas e descolorantes) - exceto xampus e preparados para ondulações, alisamentos e permanentes | 2063.7020 | - | | + | | | | |
| Sabões ou detergentes para uso doméstico ou industrial, em barras, pedaços, em pó, flocos, palhetas, grânulos ou outras formas semelhantes | 2061.5080 | | | | - | | + | 1º |
| Sabonetes (em barras, pedaços, figuras moldadas, líquido, etc.), exceto medicinais | 2063.6230 | + | + | + | + | + | + | 3º |
| Xampus para os cabelos | 2063.2260 | | + | | | + | | |

Fonte: IBGE, Diretoria de Pesquisa, Coordenação de Indústria

Outros produtos químicos: a indústria química registrou no mês de abril uma variação negativa de 2,78% (segunda maior queda no setor desde fevereiro de 2015, neste tipo de comparação), o que gerou uma variação acumulada de preços no ano de - 8,94% e de - 1,16% em 12 meses.

Um ponto a ser destacado é que as principais variações, todas negativas, excetuando-se "estireno", ocorreram em produtos que não fazem parte dos que apresentam o maior peso de cálculo (ver na coluna dos produtos listados como principais "contribuições"), o que não ocorre entre os de maior influência, onde apenas "superfosfatos" não está nesta categoria; são eles "adubos e fertilizantes à base de NPK", "etileno (eteno) não-saturado" e "herbicidas para uso na agricultura", todos os quatro produtos com resultados negativos no mês.

A amônia é o principal insumo para a obtenção dos fertilizantes nitrogenados e tem apresentado queda de preços nos últimos meses (inclusive é um dos destaques de variação acumulada no ano), o que explica, em parte, os resultados para o produto "adubos ou fertilizantes a base de NPK".

O cenário da indústria química dos produtos petroquímicos básicos e intermediários para plastificantes, resinas e fibras é ligado aos valores

internacionais, aos custos associados à energia elétrica, à compra de matérias-primas importadas, à cotação do dólar (depreciação da moeda americana frente ao Real de 3,8% em abril contra março) e aos preços da nafta, produto com elevação de preços em abril mas com queda de preços no acumulado do ano e na comparação abril de 2016 contra abril de 2015, o que também explica em parte a redução dos preços no último mês.

Interessante ressaltar que os quatro produtos de maior influência no mês contra mês imediatamente anterior representaram - 2,39 p.p. no resultado de - 2,78%; ou seja, os demais 28 produtos contribuíram com - 0,39 p.p.

Produtos com destaque em abril de 2016 - Outros produtos químicos

| Produtos | | Variação | | | Influência | | | Contribuição |
|--|-----------|----------|------|--------|------------|------|--------|--------------|
| Descrição | Código | M/M-1 | Acum | M/M-12 | M/M-1 | Acum | M/M-12 | |
| Adubos ou fertilizantes com nitrogênio, fósforo e potássio (NPK) | 2013.2030 | | | | - | - | - | 1º |
| Amoníaco (amônia) | 2012.2040 | | - | | | | | |
| Borracha de estireno-butadieno | 2033.2010 | | | + | | | | |
| Cloro | 2011.2030 | | | + | | | | |
| Copolímero de etileno / acetato de vinila (EVA) | 2031.2030 | | | + | | | | |
| Estireno | 2022.2280 | + | | | | | | |
| Etileno (eteno) não-saturado | 2021.2040 | | | | - | - | + | 2º |
| Fenol (hidróxibenzeno) e seus sais | 2022.2310 | - | | | | | | |
| Fosfatos de monoamônio (MAP) ou diamônio (DAP) | 2012.5070 | - | - | | | | | |
| Herbicidas para uso na agricultura | 2051.2130 | | | | - | | + | 4º |
| Oxigênio | 2014.2080 | | | - | | | | |
| Poliestireno expansível ou poliestireno (cristal ou de alto impacto) | 2031.5100 | | - | | | | | |
| Polietileno de alta densidade (PEAD) | 2031.2130 | | | | | - | | |
| Polipropileno (PP) | 2031.2230 | | | | | | | 3º |
| Propeno (propileno) não-saturado | 2021.2100 | | | | | | - | |
| Sulfato de amônio ou uréia | 2012.5150 | | - | | | - | | |
| Superfosfatos (simples, duplo ou triplo) | 2012.5170 | - | | | - | | | |

Fonte: IBGE, Diretoria de Pesquisa, Coordenação de Indústria

Farmacêutica: no mês de abril, o setor farmacêutico se destacou por apresentar a maior variação de preços dentre todos os setores das indústrias de transformação, com um índice positivo de 3,76%. Esse foi o segundo maior índice de toda a série histórica, sendo superado apenas pelo de maio de 2010 (3,89%). É o terceiro mês consecutivo no ano em que o índice é positivo, além de ser contrário ao índice negativo apresentado para as indústrias de transformação. No acumulado do ano, a variação foi de

3,80%, também a segunda maior da série histórica para o primeiro quadrimestre, ficando atrás apenas de abril de 2011 (4,51%). A alta de preços, nessa época do ano, é um reflexo da autorização de reajuste de preços de medicamentos pelo governo, que sempre ocorre no mês de abril. Neste ano, o governo autorizou um aumento de preços de até 12,5%, índice acima do IPCA calculado em março para os últimos 12 meses (10,36%). Nos últimos 12 meses, a variação de preços do setor foi de 4,71%.

Produtos com destaque em abril de 2016 - Farmacêutica

| Produtos | | Variação | | | Influência | | | Contribuição |
|----------------------------|-----------|----------|------|--------|------------|------|--------|--------------|
| Descrição | Código | M/M-1 | Acum | M/M-12 | M/M-1 | Acum | M/M-12 | |
| Medicamentos de uso humano | 2121.5000 | + | + | + | + | + | + | 1º |

Fonte: IBGE, Diretoria de Pesquisa, Coordenação de Indústria

Metalurgia: ao comparar os preços do setor em abril de 2016 contra março de 2016 houve uma variação negativa de preços de 1,18%, terceira queda consecutiva. Desta forma, o setor acumulou no ano uma queda de 0,91% e nos últimos 12 meses uma variação negativa de preços de 5,11% (maior queda neste tipo de comparação desde agosto de 2011).

Em relação aos produtos que mais influenciaram os resultados no mês contra mês anterior, aparecem justamente os quatro produtos de maior peso na atividade: "lingotes, blocos, tarugos ou placas de aço ao carbono" e "alumínio não ligado em formas brutas" com variações/influências no mês negativas e "bobinas a quente de aços ao carbono, não revestidas" e "bobinas a frio de aços ao carbono, não revestidos" com variações/influências positivas.

Entre os 22 produtos selecionados para a pesquisa, os quatro produtos com destaque na análise de influências do tipo M/M₋₁ representaram - 0,80 p.p. da variação no mês, ou seja, os demais 18 produtos influenciaram em - 0,38 p.p.

Considerando as principais influências na análise de acumulado no ano e M/M₋₁₂, três produtos são comuns: "alumínio não ligado em formas brutas", "bobinas a quente de aços ao carbono, não revestidas" e "lingotes, blocos, tarugos ou placas de aços ao carbono", estes dois últimos com sinais

trocados. No acumulado do ano ainda aparecem como destaque na influência o produto "bobinas ou chapas de aços inoxidáveis, inclusive tiras" e, no M/M₁₂, "bobinas a rio de aços ao carbono, não revestidos", ambos com resultados negativos.

O comportamento do setor é influenciado pela combinação dos resultados dos grupos siderúrgicos (ligado aos produtos de aço) e do grupo de materiais não ferrosos (cobre e alumínio), os quais por sua vez apresentam comportamentos bastante diferentes. O primeiro grupo - siderúrgico - é afetado pelo excedente de capacidade de aço no mundo, retração do mercado, além do custo elevado da energia elétrica e do gás natural; já o segundo grupo apresenta seus preços ligados às cotações das bolsas internacionais e à depreciação do real, observada nos últimos 12 meses.

Produtos com destaque em abril de 2016 - Metalurgia

| Produtos | | Variação | | | Influência | | | Contribuição |
|---|-----------|----------|------|--------|------------|------|--------|--------------|
| Descrição | Código | M/M-1 | Acum | M/M-12 | M/M-1 | Acum | M/M-12 | |
| Alumínio não ligado em formas brutas (líquido, massa, lingotes, biletas, granalhas, etc.) | 2441.2020 | - | | - | - | - | - | 2º |
| Barras, perfis ou vergalhões de alumínio | 2441.2030 | | | - | | | | |
| Bobinas a frio de aços ao carbono, não revestidos | 2422.2010 | | | - | + | | - | 4º |
| Bobinas a quente de aços ao carbono, não revestidos | 2422.2020 | + | | | + | + | - | 3º |
| Bobinas ou chapas de aços inoxidáveis, inclusive tiras | 2422.2080 | | - | | | - | | |
| Bobinas ou chapas de aços zincadas (galvanizadas) | 2422.2100 | + | + | | | | | |
| Chapas e tiras de alumínio, em outras formas | 2441.2050 | - | | | | | | |
| Chapas grossas de aços ao carbono, não revestidos | 2422.2110 | | | - | | | | |
| Ligas de alumínio em formas brutas (lingotes, plaquetas, granalhas, etc.) | 2441.2110 | | - | | | | | |
| Lingotes, blocos, tarugos ou placas de aços ao carbono | 2421.2030 | | | | - | - | + | 1º |
| Tubos de aços com costura, utilizados em oleodutos ou gasodutos | 2431.2020 | | + | | | | | |

Fonte: IBGE, Diretoria de Pesquisa, Coordenação de Indústria

Produtos de metal: o setor apresentou variação (M/M₋₁) de - 0,80%, em relação a março de 2016. Na comparação com abril de 2015 (M/M₋₁₂), houve variação positiva dos preços de 9,23%, acima da média observada na indústria em geral, 4,66%.

Nos quatro primeiros meses de 2016, os preços do setor acumularam variação de 4,02%. Esta variação acumulada nos preços da atividade de janeiro a abril de 2016 representou a principal influência positiva (0,12 p.p.) sobre o acumulado no ano da indústria em geral.

Os produtos com maior influência sobre a variação positiva acumulada no ano pela atividade foram: "ferramentas intercambiáveis para máquinas manuais ou máquinas-ferramenta", "latas de alumínio para embalagem", e "aparelhos de barbear de lâminas não-substituíveis".

Produtos com destaque em abril de 2016 - Produtos de metal

| Produtos | | Variação | | | Influência | | | Contribuição |
|---|-----------|----------|------|--------|------------|------|--------|--------------|
| Descrição | Código | M/M-1 | Acum | M/M-12 | M/M-1 | Acum | M/M-12 | |
| Aparelhos de barbear de segurança, mesmo de plástico, de lâminas não substituíveis | 2541.2010 | + | + | + | + | + | + | |
| Cordas, cabos, tranças e artefatos semelhantes de ferro e aço, não isolados | 2592.2110 | - | - | | - | - | | 4º |
| Ferramentas intercambiáveis para furar, mandrilar, roscar ou filetar, para ferramentas manuais ou para máquinas-ferramenta | 2543.2130 | + | + | + | | + | + | |
| Lâminas de barbear de segurança, incluídos esboços em tiras | 2541.2080 | | + | + | | | | |
| Latas de alumínio para embalagem de produtos diversos | 2591.2030 | - | | | - | + | + | 1º |
| Latas de ferro e aço para embalagem de produtos diversos com capacidade inferior a 50L, inclusive aerossol | 2591.2040 | | | | - | | + | 2º |
| Parafusos, ganchos, pinos ou pernos, porcas e outros artefatos roscados de ferro e aço | 2592.2220 | | | | | | | 3º |
| Recipientes tubulares flexíveis ou recipientes tubulares de alumínio para aerossóis, com capacidade igual ou inferior a 700 cm ³ | 2591.5050 | | | - | | | | |

Fonte: IBGE, Diretoria de Pesquisa, Coordenação de Indústria

Veículos automotores: o resultado observado nos preços dos produtos que compõem esta atividade coloca-a em destaque, em termos de influência, tanto no indicador que compara abril contra março quanto no que compara abril de 2016 com abril de 2015. A variação observada em abril, contra março, foi de - 0,83%, mais uma variação negativa em um ano que só teve uma positiva (janeiro, 2,13%). Com isso, o acumulado ficou em 0,91%. Na comparação com o mesmo mês do ano anterior, a variação foi de 4,45%, como foi dito, um destaque entre as atividades (segunda maior influência positiva, 0,48 p.p. em 4,66%).

Como pode ser visto no quadro a seguir, no caso do M/M₋₁, os quatro produtos destacados em termos de influência tiveram variação negativa de preços, entre eles o de maior peso no cálculo do setor, "automóveis para passageiros, a gasolina, álcool ou bicomcombustível, de qualquer potência". O mesmo produto se destaca no M/M₋₁₂, dessa vez com variação positiva. Em janeiro, houve um aumento mais forte do produto e, em abril, as empresas deram descontos nos produtos com modelos que estavam sendo substituídos por novos.

Produtos com destaque em abril de 2016 - Veículos automotores

| Produtos | | Variação | | | Influência | | | Contribuição |
|--|-----------|----------|------|--------|------------|------|--------|--------------|
| Descrição | Código | M/M-1 | Acum | M/M-12 | M/M-1 | Acum | M/M-12 | |
| Automóveis, jipes ou camionetas, inclusive CKD (completely knocked down), para passageiros, com motor a gasolina, álcool ou bicomcombustível, de qualquer cilindrada | 2910.7010 | | | | - | + | + | 1º |
| Caixas de marcha (velocidade) e suas partes, para veículos automotores e suas partes | 2942.2010 | + | + | + | + | | | |
| Caminhão-trator, inclusive CKD (completely knocked down), para reboques e semi-reboques | 2920.2010 | | + | | - | + | + | 4º |
| Caminhões, com motor diesel, de capacidade máxima de carga (cmc) superior a 5 t, inclusive CKD (completely knocked down) | 2920.2050 | | + | | | + | + | 3º |
| Freios (travões), servo-freios ou suas partes (pratos, tambores, cilindros, etc.) para veículos automotores | 2943.2010 | + | | + | | | | |
| Motores de partida (arranque) para motores de explosão de veículos automotores | 2945.2100 | | + | + | | | | |
| Motores diesel e semi-diesel para ônibus e caminhões | 2920.2090 | + | | + | | | | |
| Peças ou acessórios, para o sistema de motor de veículos automotores (blocos de cilindro, virabrequins, carburadores, válvulas, polias, juntas, etc.) | 2941.6040 | - | | | - | - | + | 2º |

Fonte: IBGE, Diretoria de Pesquisa, Coordenação de Indústria

Outros equipamentos de transporte: em abril de 2016, observou-se variação de - 2,76% nos preços do setor, em relação ao mês anterior. Nos quatro primeiros meses de 2016, a atividade acumulou variação negativa de - 4,30%.

Na comparação com abril de 2015, houve variação positiva de 14,02% nos preços do setor, sendo a segunda maior variação do indicador (M/M₋₁₂) verificada entre todas as atividades investigadas na pesquisa. A variação

de preços observada para a atividade em relação ao mesmo mês do ano anterior teve, em termos absolutos, a quarta maior influência observada (0,32 p.p.) sobre o indicador (M/M_{-12}) da indústria em geral.

Produtos com destaque em abril de 2016 - Outros equipamentos de transporte

| Produtos | | Variação | | | Influência | | | Contribuição |
|--|-----------|----------|------|--------|------------|------|--------|--------------|
| Descrição | Código | M/M-1 | Acum | M/M-12 | M/M-1 | Acum | M/M-12 | |
| Aviões ou outros veículos aéreos de peso superior a 2.000 kg | 3041.7020 | - | - | + | - | - | + | 1º |
| Fabricação e serviço de manutenção e reparação de embarcações para o transporte de pessoas ou cargas, inclusive petróleo; embarcações de apoio marítimo à exploração de petróleo; plataformas de perfuração ou de exploração, flutuantes ou submersíveis | 3011.5070 | + | + | - | + | + | - | 3º |
| Motocicletas (inclusive os motocicletos) com motor de pistão alternativo de cilindrada superior a 50cm ³ | 3091.7010 | - | + | + | - | + | + | 2º |

Fonte: IBGE, Diretoria de Pesquisa, Coordenação de Indústria

No quadro a seguir, serão apresentados, por atividade, os quatro principais produtos de maior influência no cálculo do M/M_{-1} , indicando se a variação de preços é positiva ("+") ou negativa ("-"). Além disso, para o grupo destes produtos é feita a soma total em pontos percentuais da influência. Uma última coluna apresenta a influência total dos produtos restantes.

Produtos de maior influência na comparação M/M-1 por Atividade - Abril de 2016 (continua)

| Atividade | LPS | Descrição | Influência (p.p) | | Demais Produtos (p.p) |
|--|-----------|--|------------------|-------|-----------------------|
| | | | Sinal | Total | |
| B - Indústrias extrativas | 0710.2020 | Minérios de ferro beneficiados (classificados, concentrados, pelletizados, sinterizados, etc.) | + | 13,35 | 0,00 |
| | 0600.2030 | Óleos brutos de petróleo | + | | |
| | 0600.2010 | Gás natural | - | | |
| | 0729.2040 | Minérios de cobre (azurita, cuprita, etc.) em bruto ou beneficiados | - | | |
| 10 - Alimentos | 1041.2120 | Tortas, bagaços, farelos e outros resíduos da extração do óleo de soja | + | -0,31 | 0,20 |
| | 1071.2010 | Açúcar cristal | - | | |
| | 1011.2020 | Carnes de bovinos congeladas | - | | |
| | 1042.2080 | Óleo de soja refinado | - | | |
| 11 - Bebidas | 1113.2020 | Cervejas e chope | + | 0,45 | 0,00 |
| | 1122.2080 | Preparações em xarope para elaboração de bebidas, para fins industriais | + | | |
| | 1122.2090 | Refrigerantes | - | | |
| | 1111.2010 | Aguardente de cana-de-açúcar (cachaça ou caninha); rum ou tafiá | + | | |
| 12 - Fumo | 1210.2010 | Fumo processado industrialmente (destalamento e outros beneficiamentos elaborados em unidades industriais) | - | -3,07 | -0,01 |
| | 1220.2020 | Cigarros | - | | |
| 13 - Têxtil | 1321.2080 | Tecidos de algodão tintos, estampados ou tintos em fio, inclusive combinados | + | 0,29 | 0,01 |
| | 1321.7090 | Tecidos de algodão tintos ou estampados, exceto combinados | - | | |
| | 1321.2020 | Roupas de banho (toalhas de banho, rosto, mãos e semelhantes) de tecidos de algodão, inclusive atalhados, quando integradas à tecelagem | + | | |
| | 1323.2060 | Sacos, inclusive contentores flexíveis (big-bags) para embalagem, de matérias têxteis artificiais ou sintéticas, quando integrados à tecelagem | - | | |
| 14 - Confeção de artigos do vestuário e acessórios | 1412.2100 | Calças compridas, exceto de malha, de uso masculino | + | 0,20 | 0,39 |
| | 1412.2170 | Camisetas ("T-Shirts") e camisetas interiores, de malha | - | | |
| | 1412.2180 | Conjuntos, de malha, de uso feminino | - | | |
| | 1412.2160 | Camisas, exceto de malha, de uso masculino | + | | |

Produtos de maior influência na comparação M/M-1 por Atividade - Abril de 2016 (continua)

| Atividade | LPS | Descrição | Influência (p.p) | | Demais Produtos |
|----------------------------------|-----------|--|------------------|-------|-----------------|
| | | | Sinal | Total | |
| 15 - Calçados e artigos de couro | 1531.6010 | Calçados de couro (sapatos, sapatênis, botas, sandálias, chinelos, etc.), feminino - exceto tênis e para uso profissional | - | -1,31 | 0,03 |
| | 1510.2030 | Couros e peles de bovinos curtidos ao cromo (wet blue / box call) ou secos ("crust") | - | | |
| | 1510.2060 | Couros e peles de bovinos e eqüídeos apergaminhados ou preparados após curtimento ou secagem | - | | |
| | 1531.6030 | Calçados de couro (sapatos, sapatênis, botas, sandálias, chinelos, etc.), masculino - exceto tênis e para uso profissional | - | | |
| 16 - Madeira | 1621.2040 | Painéis de fibras de madeira, mesmo aglomeradas com resinas ou com outros aglutinantes | + | 0,67 | 0,00 |
| | 1610.2060 | Madeira serrada, aplainada ou polida | - | | |
| | 1621.2020 | Madeira compensada (contraplacada), madeira folheada e madeiras estratificadas semelhantes | - | | |
| | 1621.2050 | Painéis de partículas de madeira, mesmo aglomeradas com resinas ou com outros aglutinantes | + | | |
| 17 - Papel e celulose | 1710.2030 | Pastas químicas de madeira (celulose), processo sulfato branqueadas | - | -0,98 | 0,12 |
| | 1721.5150 | Papel, não revestido, para usos na escrita, impressão e outros fins gráficos (offset, sulfite, bíblia, bouffant, monolucido, etc.) | + | | |
| | 1741.2060 | Cadernos | - | | |
| | 1721.2080 | Papel kraft para embalagem, não revestido, exceto encrespado ou estampado | - | | |

Produtos de maior influência na comparação M/M-1 por Atividade - Abril de 2016 (continua)

| Atividade | LPS | Descrição | Influência (p.p) | | Demais Produtos |
|---|-----------|--|------------------|-------|-----------------|
| | | | Sinal | Total | |
| 18 - Impressão | 1812.2010 | Cartões magnéticos gravados, com suporte de qualquer material, inclusive cartão telefônico (phone card e para usar em ligações, através de raspagem) | + | 2,62 | 0,35 |
| | 1811.2160 | Revistas periódicas de consumo, impressas sob encomenda | + | | |
| | 1813.2100 | Impressos para fins publicitários ou promocionais em papel ou suporte celulósico (catálogos, cartazes, folhetos, encartes, outdoors, mala direta, etc.). | + | | |
| | 1812.2030 | Impressos fiscais padronizados ou personalizados (guias e formulários fiscais, recibos, DARF's, etc.) | + | | |
| 19 - Refino de petróleo e produtos de álcool | 1931.5030 | Álcool etílico não desnaturalado, com teor alcoólico em volume >= 80% (anidro ou hidratado) | - | -1,07 | -0,08 |
| | 1921.2070 | Naftas para petroquímica | + | | |
| | 1921.5090 | Óleo diesel e outros óleos combustíveis | + | | |
| | 1921.2010 | Asfalto de petróleo, cimento asfáltico ou outros resíduos de óleos de petróleo ou de outros minerais betuminosos | + | | |
| 20B -Perfumaria, sabões e produtos de limpeza | 2063.2050 | Dentífrícios (pastas de dentes; creme dental) | + | 1,11 | -0,03 |
| | 2061.5080 | Sabões ou detergentes para uso doméstico ou industrial, em barras, pedaços, em pó, flocos, palhetas, grânulos ou outras formas semelhantes | - | | |
| | 2061.2050 | Detergentes ou sabões líquidos, inclusive produtos para lavagem de pisos, vidros, etc. | + | | |
| | 2063.6230 | Sabonetes (em barras, pedaços, figuras moldadas, líquido, etc.), exceto medicinais | + | | |
| 20C -Outros produtos químicos | 2013.2030 | Aubos ou fertilizantes com nitrogênio, fósforo e potássio (NPK) | - | -2,39 | -0,39 |
| | 2021.2040 | Etileno (eteno) não-saturado | - | | |
| | 2012.5170 | Superfosfatos (simples, duplo ou triplo) | - | | |
| | 2051.2130 | Herbicidas para uso na agricultura | - | | |

Produtos de maior influência na comparação M/M-1 por Atividade - Abril de 2016 (continua)

| Atividade | LPS | Descrição | Influência (p.p) | | Demais Produtos |
|-----------------------------|-----------|---|------------------|-------|-----------------|
| | | | Sinal | Total | |
| 21 - Farmacêutica | 2121.5000 | Medicamentos de uso humano | + | 3,76 | 0,00 |
| 22 - Borracha e Plástico | 2211.2080 | Pneumáticos novos de borracha, usados em automóveis, camionetas ou utilitários | - | -0,38 | 0,17 |
| | 2211.2130 | Pneumáticos novos de borracha, usados em ônibus e caminhões | + | | |
| | 2223.5020 | Tubos, canos e mangueiras de plásticos, com ou sem acessórios, exceto flexíveis | - | | |
| | 2222.2140 | Garrafões, garrafas, frascos e artigos semelhantes de plástico, inclusive as embalagens PET | - | | |
| 23 - Minerais não-metálicos | 2320.7040 | Cimentos Portland, exceto brancos | - | -0,68 | -0,07 |
| | 2342.2030 | Ladrilhos e placas (lajes) de cerâmica para pavimentação ou revestimento, esmaltados (lado superior ou igual a 7cm); azulejos de cerâmica decorados | + | | |
| | 2391.2020 | Granito talhado, serrado ou trabalhado de outro modo, inclusive chapas de granito para pias | - | | |
| | 2311.2010 | Vidro flotado e vidro desbastado ou polido, com camada refletora ou não, em chapas ou folhas (refletivo, espelhado) | - | | |
| 24 - Metalurgia | 2441.2020 | Alumínio não ligado em formas brutas (líquido, massa, lingotes, biletas, granalhas, etc.) | - | -0,80 | -0,38 |
| | 2421.2030 | Lingotes, blocos, tarugos ou placas de aços ao carbono | - | | |
| | 2422.2020 | Bobinas a quente de aços ao carbono, não revestidos | + | | |
| | 2422.2010 | Bobinas a frio de aços ao carbono, não revestidos | + | | |
| 25 - Produtos de metal | 2591.2030 | Latas de alumínio para embalagem de produtos diversos | - | -0,95 | 0,15 |
| | 2541.2010 | Aparelhos de barbear de segurança, mesmo de plástico, de lâminas não substituíveis | + | | |
| | 2591.2040 | Latas de ferro e aço para embalagem de produtos diversos com capacidade inferior a 50L, inclusive aerossol | - | | |
| | 2592.2110 | Cordas, cabos, tranças e artefatos semelhantes de ferro e aço, não isolados | - | | |

Produtos de maior influência na comparação M/M-1 por Atividade - Abril de 2016 (continua)

| Atividade | LPS | Descrição | Influência (p.p) | | Demais Produtos |
|--|-----------|--|------------------|-------|-----------------|
| | | | Sinal | Total | |
| 26 - Equipamentos de informática, produtos eletrônicos e ópticos | 2632.2060 | Telefones celulares | - | 0,02 | 0,13 |
| | 2651.2350 | Medidores de consumo de eletricidade | + | | |
| | 2622.2050 | Monitores de vídeo e projetores para computadores | + | | |
| | 2640.5150 | Rádios (receptores de rádio), inclusive para veículos automotores, mesmo combinados com aparelhos de gravação ou reprodução de som | + | | |
| 27 - Máquinas, aparelhos e materiais elétricos | 2721.2030 | Pilhas ou baterias elétricas de volume menor ou igual 300cm ³ , exceto para veículos | + | 0,46 | 0,35 |
| | 2710.7080 | Motores elétricos de corrente alternada ou de corrente contínua | - | | |
| | 2751.2010 | Fogões de cozinha, para uso doméstico | + | | |
| | 2733.2080 | Fios, cabos ou condutores de cobre, isolados, para bobinar | - | | |
| 28 - Fabricação de máquinas e equipamentos | 2831.2030 | Tratores agrícolas, inclusive motocultores | - | -1,38 | 0,15 |
| | 2815.2080 | Rolamentos de esferas, agulhas, cilindros ou roletes - inclusive cônicos, para equipamentos industriais | - | | |
| | 2869.2270 | Silos metálicos para cereais, fixos, incluindo as baterias, com mecanismos elevadores ou extratores incorporados | + | | |
| | 2840.2270 | Máquinas portáteis para furar, serrar, cortar ou aparafusar, inclusive ferramentas elétricas manuais | - | | |

Produtos de maior influência na comparação M/M-1 por Atividade - Abril de 2016 (conclusão)

| Atividade | LPS | Descrição | Influência (p.p) | | Demais Produtos |
|--|-----------|--|------------------|-------|-----------------|
| | | | Sinal | Total | |
| 29 - Veículos automotores | 2910.7010 | Automóveis, jipes ou camionetas, inclusive CKD (completely knocked down), para passageiros, com motor a gasolina, álcool ou bicombustível, de qualquer cilindrada | - | -0,90 | 0,07 |
| | 2941.6040 | Peças ou acessórios, para o sistema de motor de veículos automotores (blocos de cilindro, virabrequins, carburadores, válvulas, polias, juntas, etc.) | - | | |
| | 2942.2010 | Caixas de marcha (velocidade) e suas partes, para veículos automotores e suas partes | + | | |
| | 2920.2010 | Caminhão-tractor, inclusive CKD (completely knocked down), para reboques e semi-reboques | - | | |
| 30 - Outros equipamentos de transporte | 3041.7020 | Aviões ou outros veículos aéreos de peso superior a 2.000 kg | - | -2,76 | 0,00 |
| | 3091.7010 | Motocicletas (inclusive os motocicletos) com motor de pistão alternativo de cilindrada superior a 50cm ³ | - | | |
| | 3011.5070 | Fabricação e serviço de manutenção e reparação de embarcações para o transporte de pessoas ou cargas, inclusive petroleiro; embarcações de apoio marítimo à exploração de petróleo; plataformas de perfuração ou de exploração, flutuantes ou submersíveis | - | | |
| 31 - Móveis | 3101.2310 | Poltronas e sofás de madeira, exceto para escritório | + | 0,99 | 0,07 |
| | 3101.2120 | Camas de madeira, inclusive beliches | - | | |
| | 3104.2010 | Colchões de borracha, de plásticos alveolares ou de espumas de plástico, inclusive colchões ortopédicos | + | | |
| | 3101.2180 | Guarda-roupas de madeira | + | | |

Fonte: IBGE, Diretoria de Pesquisa, Coordenação de Indústria

Índices de Preços ao Produtor, segundo as Seções e Atividades de Indústria

Variação M/M-1(%)

| Seções e Atividades de Indústria | abr/15 | mai/15 | jun/15 | jul/15 | ago/15 | set/15 | out/15 | nov/15 | dez/15 | jan/16 | fev/16 | mar/16 | abr/16 |
|--|--------|--------|--------|--------|--------|--------|--------|--------|--------|--------|--------|--------|--------|
| Indústria Geral | 0,22 | 0,00 | 0,47 | 0,72 | 0,96 | 2,99 | 1,77 | -0,42 | -0,35 | 0,68 | -0,63 | -1,20 | -0,35 |
| B - Indústrias Extrativas | -3,15 | -3,53 | 4,39 | 1,86 | -8,70 | 12,50 | 2,04 | -10,08 | -6,07 | -14,43 | -0,46 | 6,56 | 13,35 |
| C - Indústrias de Transformação | 0,34 | 0,12 | 0,34 | 0,68 | 1,29 | 2,70 | 1,76 | -0,10 | -0,18 | 1,11 | -0,63 | -1,38 | -0,71 |
| 10 - Fabricação de produtos alimentícios | -0,76 | -0,63 | 0,13 | 1,28 | 1,94 | 5,47 | 2,64 | 0,37 | 0,72 | 1,62 | 0,33 | -1,60 | -0,10 |
| 11 - Fabricação de bebidas | 0,07 | 1,80 | -0,16 | -0,04 | 0,26 | 0,41 | 9,57 | -2,11 | -0,09 | -1,68 | -1,80 | 1,22 | 0,45 |
| 12 - Fabricação de produtos do fumo | -2,41 | 0,51 | 0,54 | 2,63 | 6,67 | 8,38 | -0,48 | -2,10 | 1,93 | 4,77 | -1,66 | -4,86 | -3,08 |
| 13 - Fabricação de produtos têxteis | 1,95 | 1,53 | 0,54 | 0,24 | 0,26 | 1,23 | 0,19 | 2,07 | 1,01 | 0,20 | 0,87 | 1,07 | 0,30 |
| 14 - Confecção de artigos do vestuário e acessórios | -0,62 | 0,34 | -0,98 | -0,76 | 1,03 | 1,60 | 0,93 | 0,24 | -3,21 | 2,23 | 2,50 | 0,13 | 0,58 |
| 15 - Preparação de couros e fabricação de artefatos de couro, artigos para viagem e | -1,39 | 0,44 | 0,25 | 1,64 | 2,08 | 4,06 | -1,08 | -2,61 | 0,22 | 1,78 | 0,43 | -2,98 | -1,28 |
| 16 - Fabricação de produtos de madeira | 0,70 | 0,79 | 0,71 | -0,57 | 3,21 | 4,31 | -3,06 | -2,74 | 0,28 | 0,85 | -1,31 | -3,67 | 0,67 |
| 17 - Fabricação de celulose, papel e produtos de papel | -1,06 | 0,53 | 2,74 | 1,14 | 3,94 | 5,25 | 0,40 | 0,00 | -2,03 | 2,28 | -0,74 | -4,03 | -0,86 |
| 18 - Impressão e reprodução de gravações | 0,72 | 1,10 | 0,67 | 0,32 | 2,82 | -2,65 | 0,30 | 2,10 | 2,27 | -0,10 | -0,52 | 1,37 | 2,96 |
| 19 - Fabricação de coque, de produtos derivados do petróleo e de biocombustíveis | 1,15 | 0,32 | 0,42 | 1,42 | -0,38 | 1,11 | 2,77 | 1,73 | -0,17 | -0,59 | -3,10 | -0,57 | -1,15 |
| 20B - Fabricação de sabões, detergentes, produtos de limpeza e artigos de perfumaria | 0,74 | 1,85 | 0,15 | 1,21 | 0,22 | 0,09 | 4,25 | 2,07 | 0,07 | 0,58 | 0,53 | 2,19 | 1,08 |
| 20C - Fabricação de outros produtos químicos | 3,62 | -0,30 | 4,43 | 0,36 | 1,14 | 3,28 | 2,84 | -0,61 | -2,69 | 0,19 | -2,52 | -4,10 | -2,78 |
| 21 - Fabricação de produtos farmoquímicos e farmacêuticos | 1,36 | 1,19 | -1,26 | -0,64 | -0,05 | -0,65 | 0,89 | 0,84 | 0,58 | -1,86 | 1,11 | 0,81 | 3,76 |
| 22 - Fabricação de produtos de borracha e de material plástico | -0,13 | 0,65 | 0,55 | 1,37 | 0,60 | 1,07 | 1,61 | 0,52 | 1,18 | 1,60 | -0,64 | -0,25 | -0,21 |
| 23 - Fabricação de produtos de minerais não-metálicos | 2,35 | 0,08 | -0,66 | 0,16 | 0,78 | 0,23 | -0,23 | 1,14 | -0,45 | 0,15 | -1,03 | -1,43 | -0,75 |
| 24 - Metalurgia | -1,11 | -0,17 | -3,56 | -0,59 | 0,78 | 1,22 | 0,82 | -1,82 | -0,91 | 1,96 | -0,44 | -1,22 | -1,18 |
| 25 - Fabricação de produtos de metal, exceto máquinas e equipamentos | 2,85 | -0,89 | 0,84 | -0,35 | 2,18 | 1,82 | 2,92 | -1,00 | -0,54 | 3,96 | 1,37 | -0,49 | -0,80 |
| 26 - Fabricação de equipamentos de informática, produtos eletrônicos e ópticos | -3,14 | -2,80 | -2,67 | 0,53 | -0,75 | 2,41 | 0,99 | 0,68 | -1,38 | 0,20 | 0,33 | -1,57 | 0,15 |
| 27 - Fabricação de máquinas, aparelhos e materiais elétricos | 0,61 | 1,26 | -0,58 | 0,60 | 0,51 | 1,78 | 1,36 | -1,09 | -0,02 | -0,13 | -1,00 | 0,58 | 0,80 |
| 28 - Fabricação de máquinas e equipamentos | 1,16 | -0,36 | 0,96 | 0,84 | 1,07 | 0,93 | 0,38 | 0,14 | 0,07 | 0,28 | 0,17 | -0,37 | -1,23 |
| 29 - Fabricação de veículos automotores, reboques e carrocerias | 0,08 | 0,84 | -0,25 | 0,22 | 0,93 | 1,14 | 0,22 | -0,30 | 0,67 | 2,13 | -0,04 | -0,33 | -0,83 |
| 30 - Fabricação de outros equipamentos de transporte, exceto veículos automotores | -1,74 | 0,40 | 1,11 | 2,38 | 6,83 | 7,95 | -0,49 | -1,96 | 1,90 | 3,78 | -0,32 | -4,86 | -2,76 |
| 31 - Fabricação de móveis | 0,62 | 1,37 | 0,22 | -0,13 | 1,61 | 1,64 | -0,14 | 0,84 | 0,27 | 1,64 | 0,30 | -0,73 | 1,06 |

Fonte: IBGE, Diretoria de Pesquisa, Coordenação de Indústria

Índices de Preços ao Produtor, segundo as Seções e Atividades de Indústria

Acumulado no ano (%)

| Seções e Atividades de Indústria | abr/15 | mai/15 | jun/15 | jul/15 | ago/15 | set/15 | out/15 | nov/15 | dez/15 | jan/16 | fev/16 | mar/16 | abr/16 |
|--|--------|--------|--------|--------|--------|--------|--------|--------|--------|--------|--------|--------|--------|
| Indústria Geral | 2,41 | 2,41 | 2,89 | 3,63 | 4,63 | 7,75 | 9,66 | 9,20 | 8,81 | 0,68 | 0,04 | -1,15 | -1,50 |
| B - Indústrias Extrativas | -0,16 | -3,68 | 0,55 | 2,42 | -6,50 | 5,19 | 7,34 | -3,48 | -9,33 | -14,43 | -14,83 | -9,23 | 2,88 |
| C - Indústrias de Transformação | 2,50 | 2,62 | 2,97 | 3,67 | 5,01 | 7,84 | 9,74 | 9,63 | 9,43 | 1,11 | 0,46 | -0,92 | -1,63 |
| 10 - Fabricação de produtos alimentícios | 1,66 | 1,02 | 1,15 | 2,44 | 4,43 | 10,14 | 13,04 | 13,46 | 14,28 | 1,62 | 1,95 | 0,33 | 0,22 |
| 11 - Fabricação de bebidas | -0,87 | 0,92 | 0,75 | 0,71 | 0,97 | 1,38 | 11,08 | 8,74 | 8,64 | -1,68 | -3,44 | -2,27 | -1,83 |
| 12 - Fabricação de produtos do fumo | 10,88 | 11,45 | 12,05 | 15,00 | 22,66 | 32,94 | 32,30 | 29,52 | 32,02 | 4,77 | 3,03 | -1,97 | -4,99 |
| 13 - Fabricação de produtos têxteis | 5,02 | 6,63 | 7,20 | 7,46 | 7,74 | 9,06 | 9,27 | 11,53 | 12,66 | 0,20 | 1,07 | 2,15 | 2,45 |
| 14 - Confeção de artigos do vestuário e acessórios | 3,87 | 4,22 | 3,21 | 2,42 | 3,48 | 5,13 | 6,11 | 6,37 | 2,95 | 2,23 | 4,78 | 4,91 | 5,52 |
| 15 - Preparação de couros e fabricação de artefatos de couro, artigos para viagem e | 5,89 | 6,36 | 6,63 | 8,38 | 10,63 | 15,13 | 13,89 | 10,92 | 11,17 | 1,78 | 2,22 | -0,82 | -2,09 |
| 16 - Fabricação de produtos de madeira | 8,57 | 9,43 | 10,21 | 9,58 | 13,10 | 17,98 | 14,37 | 11,24 | 11,55 | 0,85 | -0,48 | -4,13 | -3,49 |
| 17 - Fabricação de celulose, papel e produtos de papel | 7,72 | 8,30 | 11,26 | 12,53 | 16,96 | 23,10 | 23,59 | 23,59 | 21,08 | 2,28 | 1,52 | -2,57 | -3,41 |
| 18 - Impressão e reprodução de gravações | 3,67 | 4,81 | 5,51 | 5,85 | 8,84 | 5,95 | 6,27 | 8,50 | 10,97 | -0,10 | -0,61 | 0,74 | 3,73 |
| 19 - Fabricação de coque, de produtos derivados do petróleo e de biocombustíveis | -3,33 | -3,02 | -2,61 | -1,22 | -1,60 | -0,50 | 2,25 | 4,02 | 3,85 | -0,59 | -3,67 | -4,22 | -5,33 |
| 20B - Fabricação de sabões, detergentes, produtos de limpeza e artigos de perfumaria | 2,74 | 4,64 | 4,80 | 6,07 | 6,30 | 6,40 | 10,93 | 13,22 | 13,30 | 0,58 | 1,11 | 3,32 | 4,44 |
| 20C - Fabricação de outros produtos químicos | 3,14 | 2,83 | 7,38 | 7,77 | 8,99 | 12,57 | 15,76 | 15,05 | 11,95 | 0,19 | -2,33 | -6,34 | -8,94 |
| 21 - Fabricação de produtos farmoquímicos e farmacêuticos | 1,58 | 2,80 | 1,50 | 0,85 | 0,80 | 0,14 | 1,03 | 1,88 | 2,47 | -1,86 | -0,77 | 0,04 | 3,80 |
| 22 - Fabricação de produtos de borracha e de material plástico | 1,70 | 2,36 | 2,93 | 4,34 | 4,96 | 6,09 | 7,80 | 8,35 | 9,63 | 1,60 | 0,95 | 0,70 | 0,48 |
| 23 - Fabricação de produtos de minerais não-metálicos | 3,71 | 3,80 | 3,11 | 3,27 | 4,08 | 4,31 | 4,08 | 5,26 | 4,79 | 0,15 | -0,88 | -2,29 | -3,03 |
| 24 - Metalurgia | 2,65 | 2,48 | -1,17 | -1,76 | -0,99 | 0,22 | 1,04 | -0,80 | -1,70 | 1,96 | 1,51 | 0,27 | -0,91 |
| 25 - Fabricação de produtos de metal, exceto máquinas e equipamentos | 6,56 | 5,61 | 6,50 | 6,12 | 8,44 | 10,41 | 13,64 | 12,50 | 11,90 | 3,96 | 5,38 | 4,86 | 4,02 |
| 26 - Fabricação de equipamentos de informática, produtos eletrônicos e ópticos | -2,20 | -4,94 | -7,48 | -6,99 | -7,69 | -5,47 | -4,53 | -3,88 | -5,21 | 0,20 | 0,54 | -1,04 | -0,89 |
| 27 - Fabricação de máquinas, aparelhos e materiais elétricos | 6,09 | 7,43 | 6,82 | 7,46 | 8,01 | 9,93 | 11,42 | 10,21 | 10,19 | -0,13 | -1,13 | -0,56 | 0,24 |
| 28 - Fabricação de máquinas e equipamentos | 3,89 | 3,52 | 4,52 | 5,40 | 6,52 | 7,51 | 7,92 | 8,08 | 8,15 | 0,28 | 0,45 | 0,08 | -1,15 |
| 29 - Fabricação de veículos automotores, reboques e carrocerias | 2,71 | 3,57 | 3,32 | 3,54 | 4,50 | 5,69 | 5,92 | 5,60 | 6,31 | 2,13 | 2,09 | 1,76 | 0,91 |
| 30 - Fabricação de outros equipamentos de transporte, exceto veículos automotores | 12,15 | 12,60 | 13,85 | 16,56 | 24,52 | 34,41 | 33,75 | 31,13 | 33,62 | 3,78 | 3,45 | -1,58 | -4,30 |
| 31 - Fabricação de móveis | 4,26 | 5,69 | 5,93 | 5,79 | 7,50 | 9,27 | 9,11 | 10,02 | 10,32 | 1,64 | 1,94 | 1,20 | 2,27 |

Fonte: IBGE, Diretoria de Pesquisa, Coordenação de Indústria

Índices de Preços ao Produtor, segundo as Seções e Atividades de Indústria

Variação M/M-12(%)

| Seções e Atividades de Indústria | abr/15 | mai/15 | jun/15 | jul/15 | ago/15 | set/15 | out/15 | nov/15 | dez/15 | jan/16 | fev/16 | mar/16 | abr/16 |
|--|--------|--------|--------|--------|--------|--------|--------|--------|--------|--------|--------|--------|--------|
| Indústria Geral | 4,39 | 4,54 | 5,35 | 6,71 | 7,27 | 9,40 | 10,89 | 9,40 | 8,81 | 9,99 | 8,52 | 5,26 | 4,66 |
| B - Indústrias Extrativas | -23,22 | -27,78 | -22,00 | -14,68 | -21,60 | -13,28 | -6,00 | -13,50 | -9,33 | -11,09 | -23,64 | -20,17 | -6,57 |
| C - Indústrias de Transformação | 5,66 | 6,06 | 6,60 | 7,63 | 8,48 | 10,36 | 11,56 | 10,28 | 9,43 | 10,62 | 9,63 | 6,14 | 5,03 |
| 10 - Fabricação de produtos alimentícios | 4,18 | 3,59 | 3,91 | 6,53 | 7,84 | 13,14 | 15,03 | 14,15 | 14,28 | 16,45 | 15,67 | 11,92 | 12,66 |
| 11 - Fabricação de bebidas | 9,79 | 12,18 | 12,65 | 12,46 | 10,66 | 3,76 | 12,89 | 8,62 | 8,64 | 6,29 | 5,53 | 7,19 | 7,59 |
| 12 - Fabricação de produtos do fumo | 23,18 | 24,52 | 25,27 | 29,01 | 35,90 | 44,67 | 38,93 | 32,18 | 32,02 | 34,85 | 26,40 | 13,90 | 13,13 |
| 13 - Fabricação de produtos têxteis | 4,20 | 5,69 | 6,65 | 7,87 | 7,73 | 9,22 | 9,55 | 11,17 | 12,66 | 11,38 | 11,68 | 11,72 | 9,90 |
| 14 - Confecção de artigos do vestuário e acessórios | 4,79 | 5,63 | 4,81 | 4,92 | 6,21 | 9,54 | 9,84 | 7,65 | 2,95 | 7,45 | 5,79 | 3,34 | 4,59 |
| 15 - Preparação de couros e fabricação de artefatos de couro, artigos para viagem e | 13,06 | 13,11 | 13,32 | 16,80 | 17,30 | 20,25 | 17,20 | 12,92 | 11,17 | 13,64 | 9,83 | 2,68 | 2,79 |
| 16 - Fabricação de produtos de madeira | 16,50 | 18,13 | 20,09 | 20,56 | 22,52 | 25,88 | 17,91 | 12,86 | 11,55 | 12,55 | 7,89 | -0,81 | -0,85 |
| 17 - Fabricação de celulose, papel e produtos de papel | 17,47 | 17,71 | 21,16 | 22,21 | 25,92 | 30,35 | 29,20 | 26,24 | 21,08 | 22,73 | 18,47 | 8,35 | 8,56 |
| 18 - Impressão e reprodução de gravações | 4,10 | 3,91 | 1,82 | 3,55 | 8,67 | 3,36 | 4,05 | 9,20 | 10,97 | 8,66 | 7,40 | 8,60 | 11,02 |
| 19 - Fabricação de coque, de produtos derivados do petróleo e de biocombustíveis | -2,12 | -0,40 | 0,50 | 1,41 | 1,48 | 2,57 | 5,75 | 5,67 | 3,85 | 4,69 | 3,98 | 4,07 | 1,70 |
| 20B - Fabricação de sabões, detergentes, produtos de limpeza e artigos de perfumaria | 5,72 | 7,48 | 8,11 | 9,61 | 8,83 | 8,54 | 12,73 | 13,63 | 13,30 | 13,73 | 13,30 | 14,79 | 15,18 |
| 20C - Fabricação de outros produtos químicos | 3,22 | 4,61 | 10,46 | 11,04 | 11,24 | 13,56 | 15,57 | 14,16 | 11,95 | 14,22 | 14,91 | 5,34 | -1,16 |
| 21 - Fabricação de produtos farmoquímicos e farmacêuticos | -1,27 | 0,47 | -1,26 | -1,38 | -1,24 | -1,41 | 0,11 | 1,29 | 2,47 | -0,17 | 1,90 | 2,29 | 4,71 |
| 22 - Fabricação de produtos de borracha e de material plástico | 1,21 | 1,91 | 2,42 | 3,87 | 5,54 | 6,81 | 8,19 | 8,44 | 9,63 | 10,29 | 8,81 | 8,41 | 8,32 |
| 23 - Fabricação de produtos de minerais não-metálicos | 4,34 | 3,44 | 2,87 | 2,44 | 3,49 | 3,80 | 4,96 | 6,09 | 4,79 | 4,95 | 2,82 | 1,05 | -2,02 |
| 24 - Metalurgia | 8,27 | 7,78 | 2,79 | 2,46 | 2,90 | 1,73 | 2,08 | -0,91 | -1,70 | -0,44 | -1,52 | -5,04 | -5,11 |
| 25 - Fabricação de produtos de metal, exceto máquinas e equipamentos | 9,61 | 8,76 | 9,93 | 9,88 | 11,69 | 13,17 | 15,44 | 13,15 | 11,90 | 14,48 | 16,95 | 13,25 | 9,23 |
| 26 - Fabricação de equipamentos de informática, produtos eletrônicos e ópticos | -1,37 | -3,29 | -5,66 | -4,80 | -6,65 | -3,34 | -3,17 | -2,51 | -5,21 | -5,72 | -5,35 | -7,09 | -3,94 |
| 27 - Fabricação de máquinas, aparelhos e materiais elétricos | 11,87 | 10,49 | 10,42 | 11,27 | 11,30 | 13,16 | 13,59 | 11,68 | 10,19 | 9,56 | 7,67 | 3,91 | 4,11 |
| 28 - Fabricação de máquinas e equipamentos | 4,89 | 4,49 | 5,14 | 6,06 | 7,56 | 8,04 | 8,51 | 8,54 | 8,15 | 8,84 | 6,64 | 5,39 | 2,90 |
| 29 - Fabricação de veículos automotores, reboques e carrocerias | 7,73 | 8,61 | 8,27 | 8,27 | 8,58 | 8,00 | 7,58 | 6,12 | 6,31 | 7,14 | 6,24 | 5,40 | 4,45 |
| 30 - Fabricação de outros equipamentos de transporte, exceto veículos automotores | 26,03 | 26,61 | 27,22 | 30,41 | 36,74 | 45,33 | 39,82 | 34,05 | 33,62 | 36,85 | 30,62 | 15,22 | 14,02 |
| 31 - Fabricação de móveis | 8,81 | 9,21 | 10,97 | 10,38 | 11,12 | 13,42 | 11,99 | 11,21 | 10,32 | 11,51 | 10,33 | 7,75 | 8,21 |

Fonte: IBGE, Diretoria de Pesquisa, Coordenação de Indústria

Índices de Preços ao Produtor, segundo as Seções e Atividades de Indústria

Número-Índice (Dezembro de 2013 = 100)

| Seções e Atividades de Indústria | abr/15 | mai/15 | jun/15 | jul/15 | ago/15 | set/15 | out/15 | nov/15 | dez/15 | jan/16 | fev/16 | mar/16 | abr/16 |
|--|--------|--------|--------|--------|--------|--------|--------|--------|--------|--------|--------|--------|--------|
| Indústria Geral | 105,14 | 105,14 | 105,63 | 106,39 | 107,41 | 110,62 | 112,58 | 112,11 | 111,71 | 112,47 | 111,76 | 110,42 | 110,03 |
| B - Indústrias Extrativas | 68,29 | 65,88 | 68,78 | 70,06 | 63,96 | 71,96 | 73,43 | 66,03 | 62,02 | 53,07 | 52,83 | 56,29 | 63,81 |
| C - Indústrias de Transformação | 107,07 | 107,19 | 107,56 | 108,29 | 109,69 | 112,65 | 114,63 | 114,52 | 114,31 | 115,58 | 114,84 | 113,25 | 112,45 |
| 10 - Fabricação de produtos alimentícios | 102,64 | 101,99 | 102,12 | 103,43 | 105,43 | 111,20 | 114,13 | 114,55 | 115,38 | 117,25 | 117,63 | 115,75 | 115,63 |
| 11 - Fabricação de bebidas | 107,84 | 109,79 | 109,61 | 109,57 | 109,85 | 110,30 | 120,85 | 118,31 | 118,20 | 116,21 | 114,13 | 115,51 | 116,03 |
| 12 - Fabricação de produtos do fumo | 120,90 | 121,52 | 122,17 | 125,39 | 133,75 | 144,96 | 144,26 | 141,23 | 143,96 | 150,82 | 148,32 | 141,11 | 136,77 |
| 13 - Fabricação de produtos têxteis | 107,80 | 109,45 | 110,03 | 110,30 | 110,59 | 111,95 | 112,16 | 114,48 | 115,64 | 115,86 | 116,87 | 118,13 | 118,48 |
| 14 - Confecção de artigos do vestuário e acessórios | 111,41 | 111,79 | 110,70 | 109,86 | 110,99 | 112,77 | 113,82 | 114,09 | 110,42 | 112,88 | 115,70 | 115,85 | 116,52 |
| 15 - Preparação de couros e fabricação de artefatos de couro, artigos para viagem e | 116,39 | 116,91 | 117,20 | 119,12 | 121,60 | 126,54 | 125,18 | 121,91 | 122,19 | 124,36 | 124,90 | 121,19 | 119,64 |
| 16 - Fabricação de produtos de madeira | 114,73 | 115,63 | 116,46 | 115,80 | 119,51 | 124,67 | 120,86 | 117,54 | 117,87 | 118,87 | 117,30 | 113,00 | 113,75 |
| 17 - Fabricação de celulose, papel e produtos de papel | 115,76 | 116,37 | 119,56 | 120,92 | 125,68 | 132,28 | 132,81 | 132,81 | 130,11 | 133,07 | 132,09 | 126,77 | 125,67 |
| 18 - Impressão e reprodução de gravações | 100,15 | 101,25 | 101,92 | 102,25 | 105,13 | 102,35 | 102,65 | 104,81 | 107,19 | 107,09 | 106,53 | 107,99 | 111,19 |
| 19 - Fabricação de coque, de produtos derivados do petróleo e de biocombustíveis | 103,23 | 103,56 | 104,00 | 105,48 | 105,08 | 106,25 | 109,18 | 111,08 | 110,89 | 110,24 | 106,82 | 106,21 | 104,98 |
| 20B - Fabricação de sabões, detergentes, produtos de limpeza e artigos de perfumaria | 107,91 | 109,91 | 110,07 | 111,40 | 111,65 | 111,75 | 116,51 | 118,92 | 119,00 | 119,69 | 120,32 | 122,96 | 124,29 |
| 20C - Fabricação de outros produtos químicos | 104,68 | 104,36 | 108,98 | 109,37 | 110,61 | 114,24 | 117,48 | 116,76 | 113,62 | 113,83 | 110,97 | 106,42 | 103,46 |
| 21 - Fabricação de produtos farmoquímicos e farmacêuticos | 100,90 | 102,10 | 100,82 | 100,17 | 100,12 | 99,47 | 100,35 | 101,19 | 101,78 | 99,90 | 101,00 | 101,83 | 105,65 |
| 22 - Fabricação de produtos de borracha e de material plástico | 104,25 | 104,92 | 105,50 | 106,95 | 107,59 | 108,74 | 110,49 | 111,06 | 112,37 | 114,17 | 113,44 | 113,16 | 112,92 |
| 23 - Fabricação de produtos de minerais não-metálicos | 104,74 | 104,82 | 104,12 | 104,29 | 105,10 | 105,34 | 105,10 | 106,30 | 105,83 | 105,99 | 104,90 | 103,40 | 102,62 |
| 24 - Metalurgia | 113,08 | 112,89 | 108,87 | 108,22 | 109,07 | 110,40 | 111,30 | 109,28 | 108,28 | 110,41 | 109,92 | 108,58 | 107,30 |
| 25 - Fabricação de produtos de metal, exceto máquinas e equipamentos | 111,85 | 110,85 | 111,78 | 111,39 | 113,82 | 115,89 | 119,28 | 118,09 | 117,45 | 122,11 | 123,78 | 123,16 | 122,18 |
| 26 - Fabricação de equipamentos de informática, produtos eletrônicos e ópticos | 97,40 | 94,67 | 92,14 | 92,63 | 91,93 | 94,15 | 95,08 | 95,73 | 94,41 | 94,60 | 94,92 | 93,43 | 93,56 |
| 27 - Fabricação de máquinas, aparelhos e materiais elétricos | 116,53 | 118,00 | 117,32 | 118,03 | 118,63 | 120,74 | 122,38 | 121,05 | 121,02 | 120,86 | 119,66 | 120,35 | 121,31 |
| 28 - Fabricação de máquinas e equipamentos | 104,19 | 103,82 | 104,82 | 105,70 | 106,83 | 107,82 | 108,24 | 108,39 | 108,46 | 108,76 | 108,95 | 108,55 | 107,21 |
| 29 - Fabricação de veículos automotores, reboques e carrocerias | 109,69 | 110,62 | 110,35 | 110,59 | 111,61 | 112,88 | 113,13 | 112,79 | 113,54 | 115,96 | 115,92 | 115,54 | 114,58 |
| 30 - Fabricação de outros equipamentos de transporte, exceto veículos automotores | 123,47 | 123,95 | 125,33 | 128,32 | 137,08 | 147,97 | 147,25 | 144,36 | 147,10 | 152,67 | 152,17 | 144,78 | 140,78 |
| 31 - Fabricação de móveis | 112,66 | 114,20 | 114,45 | 114,31 | 116,15 | 118,06 | 117,89 | 118,88 | 119,21 | 121,16 | 121,52 | 120,63 | 121,91 |

Fonte: IBGE, Diretoria de Pesquisa, Coordenação de Indústria

Índices de Preços ao Produtor, segundo as Grandes Categorias Econômicas

Varição M/M-1(%)

| Grandes Categorias Econômicas | abr/15 | mai/15 | jun/15 | jul/15 | ago/15 | set/15 | out/15 | nov/15 | dez/15 | jan/16 | fev/16 | mar/16 | abr/16 |
|---|--------|--------|--------|--------|--------|--------|--------|--------|--------|--------|--------|--------|--------|
| Indústria Geral | 0,22 | 0,00 | 0,47 | 0,72 | 0,96 | 2,99 | 1,77 | -0,42 | -0,35 | 0,68 | -0,63 | -1,20 | -0,35 |
| Bens de Capital (BK) | -0,95 | 0,36 | 1,08 | 1,31 | 2,29 | 2,84 | 0,19 | -0,26 | 0,05 | 2,40 | -0,41 | -0,98 | -1,29 |
| Bens Intermediários (BI) | 0,64 | -0,44 | 0,81 | 0,82 | 0,77 | 3,69 | 1,74 | -0,98 | -0,85 | 0,28 | -1,50 | -1,80 | -0,11 |
| Bens de consumo (BC) | -0,17 | 0,63 | -0,23 | 0,41 | 0,94 | 1,87 | 2,21 | 0,48 | 0,37 | 0,89 | 0,74 | -0,29 | -0,49 |
| 31 - Bens de consumo duráveis (BCD) | 0,38 | 0,82 | -0,16 | -0,25 | 0,65 | 0,63 | 0,47 | -0,17 | 0,29 | 1,43 | 0,51 | -0,07 | -0,62 |
| 32 - Bens de consumo semiduráveis e não duráveis (BCND) | -0,34 | 0,56 | -0,26 | 0,62 | 1,03 | 2,27 | 2,76 | 0,69 | 0,39 | 0,72 | 0,81 | -0,35 | -0,45 |

Fonte: IBGE, Diretoria de Pesquisa, Coordenação de Indústria

Índices de Preços ao Produtor, segundo as Grandes Categorias Econômicas

Acumulado no ano (%)

| Grandes Categorias Econômicas | abr/15 | mai/15 | jun/15 | jul/15 | ago/15 | set/15 | out/15 | nov/15 | dez/15 | jan/16 | fev/16 | mar/16 | abr/16 |
|---|--------|--------|--------|--------|--------|--------|--------|--------|--------|--------|--------|--------|--------|
| Indústria Geral | 2,41 | 2,41 | 2,89 | 3,63 | 4,63 | 7,75 | 9,66 | 9,20 | 8,81 | 0,68 | 0,04 | -1,15 | -1,50 |
| Bens de Capital (BK) | 3,96 | 4,34 | 5,47 | 6,85 | 9,29 | 12,40 | 12,62 | 12,32 | 12,38 | 2,40 | 1,98 | 0,98 | -0,32 |
| Bens Intermediários (BI) | 2,53 | 2,08 | 2,90 | 3,75 | 4,55 | 8,40 | 10,29 | 9,21 | 8,29 | 0,28 | -1,22 | -3,00 | -3,11 |
| Bens de consumo (BC) | 1,84 | 2,48 | 2,24 | 2,65 | 3,61 | 5,56 | 7,89 | 8,41 | 8,81 | 0,89 | 1,63 | 1,34 | 0,84 |
| 31 - Bens de consumo duráveis (BCD) | 3,73 | 4,57 | 4,41 | 4,15 | 4,83 | 5,49 | 5,98 | 5,80 | 6,12 | 1,43 | 1,94 | 1,87 | 1,24 |
| 32 - Bens de consumo semiduráveis e não duráveis (BCND) | 1,25 | 1,82 | 1,55 | 2,18 | 3,23 | 5,58 | 8,49 | 9,23 | 9,66 | 0,72 | 1,53 | 1,18 | 0,72 |

Fonte: IBGE, Diretoria de Pesquisa, Coordenação de Indústria

Índices de Preços ao Produtor, segundo as Grandes Categorias Econômicas

Variação M/M-12(%)

| Grandes Categorias Econômicas | abr/15 | mai/15 | jun/15 | jul/15 | ago/15 | set/15 | out/15 | nov/15 | dez/15 | jan/16 | fev/16 | mar/16 | abr/16 |
|---|--------|--------|--------|--------|--------|--------|--------|--------|--------|--------|--------|--------|--------|
| Indústria Geral | 4,39 | 4,54 | 5,35 | 6,71 | 7,27 | 9,40 | 10,89 | 9,40 | 8,81 | 9,99 | 8,52 | 5,26 | 4,66 |
| Bens de Capital (BK) | 9,59 | 10,24 | 11,35 | 12,32 | 14,30 | 16,74 | 15,40 | 14,15 | 12,38 | 14,27 | 11,98 | 8,13 | 7,75 |
| Bens Intermediários (BI) | 2,84 | 2,65 | 4,02 | 5,81 | 6,35 | 9,43 | 10,95 | 8,81 | 8,29 | 9,86 | 7,72 | 3,10 | 2,33 |
| Bens de consumo (BC) | 5,79 | 6,38 | 6,16 | 6,87 | 7,10 | 7,58 | 9,69 | 9,23 | 8,81 | 9,15 | 8,95 | 8,09 | 7,74 |
| 31 - Bens de consumo duráveis (BCD) | 8,92 | 8,92 | 8,77 | 8,50 | 8,23 | 7,17 | 7,46 | 6,13 | 6,12 | 5,92 | 5,73 | 4,61 | 3,57 |
| 32 - Bens de consumo semiduráveis e não duráveis (BCND) | 4,83 | 5,58 | 5,35 | 6,36 | 6,74 | 7,71 | 10,39 | 10,21 | 9,66 | 10,18 | 9,97 | 9,21 | 9,09 |

Fonte: IBGE, Diretoria de Pesquisa, Coordenação de Indústria

Índices de Preços ao Produtor, segundo as Grandes Categorias Econômicas

Número-Índice (Dezembro de 2013 = 100)

| Grandes Categorias Econômicas | abr/15 | mai/15 | jun/15 | jul/15 | ago/15 | set/15 | out/15 | nov/15 | dez/15 | jan/16 | fev/16 | mar/16 | abr/16 |
|---|--------|--------|--------|--------|--------|--------|--------|--------|--------|--------|--------|--------|--------|
| Indústria Geral | 105,14 | 105,14 | 105,63 | 106,39 | 107,41 | 110,62 | 112,58 | 112,11 | 111,71 | 112,47 | 111,76 | 110,42 | 110,03 |
| Bens de Capital (BK) | 109,84 | 110,24 | 111,43 | 112,89 | 115,48 | 118,76 | 118,98 | 118,67 | 118,74 | 121,58 | 121,08 | 119,90 | 118,35 |
| Bens Intermediários (BI) | 103,08 | 102,63 | 103,46 | 104,31 | 105,11 | 108,99 | 110,89 | 109,80 | 108,87 | 109,18 | 107,54 | 105,60 | 105,49 |
| Bens de consumo (BC) | 107,55 | 108,23 | 107,97 | 108,41 | 109,43 | 111,48 | 113,94 | 114,49 | 114,91 | 115,93 | 116,79 | 116,45 | 115,88 |
| 31 - Bens de consumo duráveis (BCD) | 111,29 | 112,20 | 112,03 | 111,74 | 112,47 | 113,19 | 113,72 | 113,52 | 113,86 | 115,48 | 116,07 | 115,98 | 115,27 |
| 32 - Bens de consumo semiduráveis e não duráveis (BCND) | 106,40 | 107,00 | 106,72 | 107,38 | 108,49 | 110,95 | 114,01 | 114,79 | 115,24 | 116,07 | 117,01 | 116,60 | 116,07 |

Fonte: IBGE, Diretoria de Pesquisa, Coordenação de Indústria

Anexo :

Descrição completa e resumida das atividades das Indústrias de Extração e Transformação

| Código | Descrição Completa | Descrição resumida |
|--------|---|---|
| B | Indústrias extrativas | Indústrias Extrativas |
| 10 | Fabricação de produtos alimentícios | Alimentos |
| 11 | Fabricação de bebidas | Bebidas |
| 12 | Fabricação de produtos do fumo | Fumo |
| 13 | Fabricação de produtos têxteis | Têxteis |
| 14 | Confecção de artigos do vestuário e acessórios | Vestuário e acessórios |
| 15 | Preparação de couros e fabricação de artefatos de couro, artigos para viagem e calçados | Calçados e produtos de couro |
| 16 | Fabricação de produtos de madeira | Madeira |
| 17 | Fabricação de celulose, papel e produtos de papel | Papel e celulose |
| 18 | Impressão e reprodução de gravações | Impressão |
| 19 | Fabricação de coque, de produtos derivados do petróleo e de biocombustíveis | Refino de petróleo e produtos de álcool |
| 20B | Fabricação de sabões, detergentes, produtos de limpeza, cosméticos, produtos de perfumaria e de higiene pessoal | Perfumaria, sabões e produtos de limpeza |
| 20C | Fabricação de outros produtos químicos | Outros produtos químicos |
| 21 | Fabricação de produtos farmoquímicos e farmacêuticos | Farmacêutica |
| 22 | Fabricação de produtos de borracha e de material plástico | Borracha e Plástico |
| 23 | Fabricação de produtos de minerais não-metálicos | Minerais não-metálicos |
| 24 | Metalurgia | Metalurgia |
| 25 | Fabricação de produtos de metal, exceto máquinas e equipamentos | Produtos de metal |
| 26 | Fabricação de equipamentos de informática, produtos eletrônicos e ópticos | Equipamentos de informática, produtos eletrônicos e ópticos |
| 27 | Fabricação de máquinas, aparelhos e materiais elétricos | Máquinas, aparelhos e materiais elétricos |
| 28 | Fabricação de máquinas e equipamentos | Máquinas e equipamentos |
| 29 | Fabricação de veículos automotores, reboques e carrocerias | Veículos automotores |
| 30 | Fabricação de outros equipamentos de transporte, exceto veículos automotores | Outros equipamentos de transporte |
| 31 | Fabricação de móveis | Móveis |