



Indicadores IBGE

**Índice de Preços ao Produtor
Indústrias Extrativas e de Transformação - IPP**

janeiro 2021

Publicado em 02/03/2021 às 9:00 horas

Presidente da República
Jair Messias Bolsonaro

Ministro da Economia
Paulo Roberto Nunes Guedes

Secretário Especial de Fazenda
Waldery Rodrigues Junior

INSTITUTO BRASILEIRO DE GEOGRAFIA E ESTATÍSTICA - IBGE

Presidente do IBGE
Susana Cordeiro Guerra

Diretora-Executiva
Marise Maria Ferreira
ÓRGÃOS ESPECÍFICOS SINGULARES

Diretoria de Pesquisas
Eduardo Luiz G. Rios Neto

Diretoria de Geociências
Claudio Stenner

Diretoria de Informática
Carlos Renato Pereira Cotovio

Centro de Documentação e Disseminação de Informações
Carmen Danielle Lins Mendes Macedo

Escola Nacional de Ciências Estatísticas
Maysa Sacramento de Magalhães

UNIDADE RESPONSÁVEL
Diretoria de Pesquisas

Coordenação de Indústria
Flávio Renato Keim Magheli

Gerência de Análise e Metodologia
Alexandre Pessoa Brandão

Gerência do Índice de Preços ao Produtor
Manuel Campos Souza Neto

EQUIPE de ANÁLISE

Alessandra Coelho de Oliveira
Alexandre Pessoa Brandão (redator)
Felipe Figueiredo Câmara
Jaqueline Josi Sama Rodrigues
Karina Pereira Vieira
Luciano Liesenberg
Luciano Moraes Braga
Manuel Campos Souza Neto
Murilo Lemos Alvim
Amanda de Souza Dias (estagiária)
Igor Faria de Araujo (estagiário)

Indicadores IBGE
Plano de divulgação:

Trabalho e rendimento

Pesquisa mensal de emprego *
Pesquisa nacional por amostra de domicílios continua

Agropecuária

Estatística da produção agrícola **
Estatística da produção pecuária **

Indústria

Pesquisa industrial mensal: emprego e salário***
Pesquisa industrial mensal: produção física Brasil
Pesquisa industrial mensal: produção física regional

Comércio

Pesquisa mensal de comércio

Serviços

Pesquisa Mensal de Serviços

Índices, preços e custos

Índice de preços ao produtor – indústrias extrativas e de transformação

Sistema nacional de índices de preços ao consumidor: INPC - IPCA

Sistema nacional de índices de preços ao consumidor: IPCA-E

Sistema nacional de pesquisa de custos e índices da construção civil

Contas nacionais trimestrais

Contas nacionais trimestrais: indicadores de volume e valores correntes

*O último fascículo divulgado corresponde a fevereiro de 2016.

** Continuação de: Estatística da produção agropecuária, a partir de janeiro de 2006. A produção agrícola é composta do Levantamento Sistemático da Produção Agrícola. A produção pecuária é composta da Pesquisa Trimestral do Abate de Animais, da Pesquisa Trimestral do Leite, da Pesquisa Trimestral do Couro e da Produção de Ovos de Galinha.

*** *O último fascículo divulgado corresponde a dezembro de 2015.

Iniciado em 1982, com a divulgação de indicadores sobre trabalho e rendimento, indústria e preços, o periódico **Indicadores IBGE** passou a incorporar, no decorrer das décadas seguintes, informações sobre agropecuária, contas nacionais trimestrais e serviços, visando contemplar as variadas demandas por estatísticas conjunturais para o País. Outros temas poderão ser abarcados futuramente, de acordo com as necessidades de informação identificadas. O periódico é subdividido em fascículos por temas específicos, que incluem tabelas de resultados, comentários e notas metodológicas. As informações apresentadas estão disponíveis em diferentes níveis geográficos: nacional, regional e metropolitano, variando por fascículo.

SUMÁRIO

NOTAS METODOLÓGICAS	3
Resultados para janeiro/2021	
COMENTÁRIOS	6
TABELAS	
Mês contra mês anterior (M/M ₋₁) por seções e atividades da indústria.....	31
Acumulado no ano por seções e atividades da indústria.....	32
Mês contra igual mês do ano anterior (M/M ₋₁₂) por seções e atividades da indústria.....	33
Número-índice por seções e atividades da indústria.....	34
Mês contra mês anterior (M/M ₋₁) e acumulado por grandes categorias econômicas.....	35
Mês contra igual mês do ano anterior (M/M ₋₁₂) e número-índice por grandes categorias econômicas.....	36
Mês contra mês anterior (M/M-1) por grupos econômicos selecionados.....	37
Acumulado no ano por grupos econômicos selecionados.....	38
Mês contra igual mês do ano anterior (M/M-12) por grupos econômicos selecionados.....	39
Número-índice por grupos econômicos selecionados.....	40
ANEXO	41

NOTAS METODOLÓGICAS

1 – Os indicadores de preços ao produtor das indústrias extrativas e de transformação são calculados a partir de uma pesquisa específica feita às empresas industriais. O painel selecionado consta de 416 produtos e cerca de 2.000 empresas, que respondem por aproximadamente 67% da Receita Líquida de vendas de produtos e serviços industriais. Os pesos atribuídos a produtos, empresas e atividades estão baseados nas pesquisas anuais de indústria de 2016. Todavia, para seleção de produtos e empresas foram utilizadas as pesquisas de 2014.

2 – Utiliza-se um índice Jevons para o cálculo dos níveis elementares do cálculo, ou seja, toma-se uma média geométrica dos relativos dos produtos IPP. Nos níveis agregados, a fórmula de cálculo adotada é uma adaptação de Laspeyres – base fixa em cadeia. Para cada empresa, produto e atividade foram considerados seus pesos relativos.

3 – Séries exploradas:

- Mês contra mês anterior (M / M-1): compara o número-índice do mês de referência (M) contra o do mês imediatamente anterior (M-1);
- Mês contra igual mês do ano anterior (M / M-12): compara o número-índice do mês de referência (M) contra o do igual mês do ano anterior (M-12); e
- Acumulado no Ano: compara o número-índice do mês de referência (M) contra o de dezembro do ano anterior.

4 – Estatísticas auxiliares utilizadas com o intuito de definir a importância das variações parciais sobre as agregadas:

Influência (Inf), definida por: $Inf_n = P_n * \Delta I_n$, onde n é o período considerado; P o peso do setor; e ΔI é a variação percentual de preço.

Ponderação no mês (PM), definida por: $PM_n = (1 + \Delta I_n) * P_{n-1}$. Esse resultado é normalizado de modo que se tenha, para cada parte, sua contribuição percentual no índice agregado.

5 – Nos quadros das atividades selecionadas são destacados os produtos cuja variação, influência ou ponderação estão entre as quatro maiores. Usa-se o sinal “+” para variações positivas e “-” para as negativas.

6 – Nos comentários são adotadas descrições resumidas tanto das atividades quanto dos produtos. Em anexo está um quadro com a indicação das descrições completas e as resumidas das atividades. No caso de produtos, as descrições resumidas podem ser consultadas em

http://www.ipp.ibge.gov.br/index.php?option=com_content&task=view&id=13&Itemid=27.

7 - Os índices apresentados neste documento estão sujeitos a retificação, uma vez que os informantes podem rever ou complementar os dados primários anteriormente prestados.

8 – O modelo de divulgação dos dados segue a Classificação Nacional de Atividades Econômicas, na sua versão 2.0, para o âmbito das indústrias extrativas (seção B) e de transformação¹ (seção C), com abertura de 24 atividades, ou seja, as indústrias extrativas são tratadas no nível da seção, não tendo, ao contrário das Indústrias de Transformação, aberturas em divisões.

A metodologia da pesquisa está editada na Série Relatórios Metodológicos, volume 38, disponível em http://www.ibge.gov.br/home/estatistica/indicadores/precos/ipp/SRM_ipp.pdf. As modificações realizadas a partir de setembro de 2015 são explicitadas no endereço http://www.ibge.gov.br/home/disseminacao/destaques/2015_08_25_nota_tecnica_ipp_01_2015.shtm. Outras informações sobre os procedimentos metodológicos podem ser obtidas tanto no portal do IBGE (<http://www.ibge.gov.br>) como na Coordenação de Indústria (COIND) - Avenida Chile, 500 5º andar CEP 20031-170 - Rio de Janeiro - RJ, telefone: (21) 2142-4513.

¹ Não incluindo as atividades "Fabricação de produtos diversos" e "Manutenção, reparação e instalação de máquinas e equipamentos".

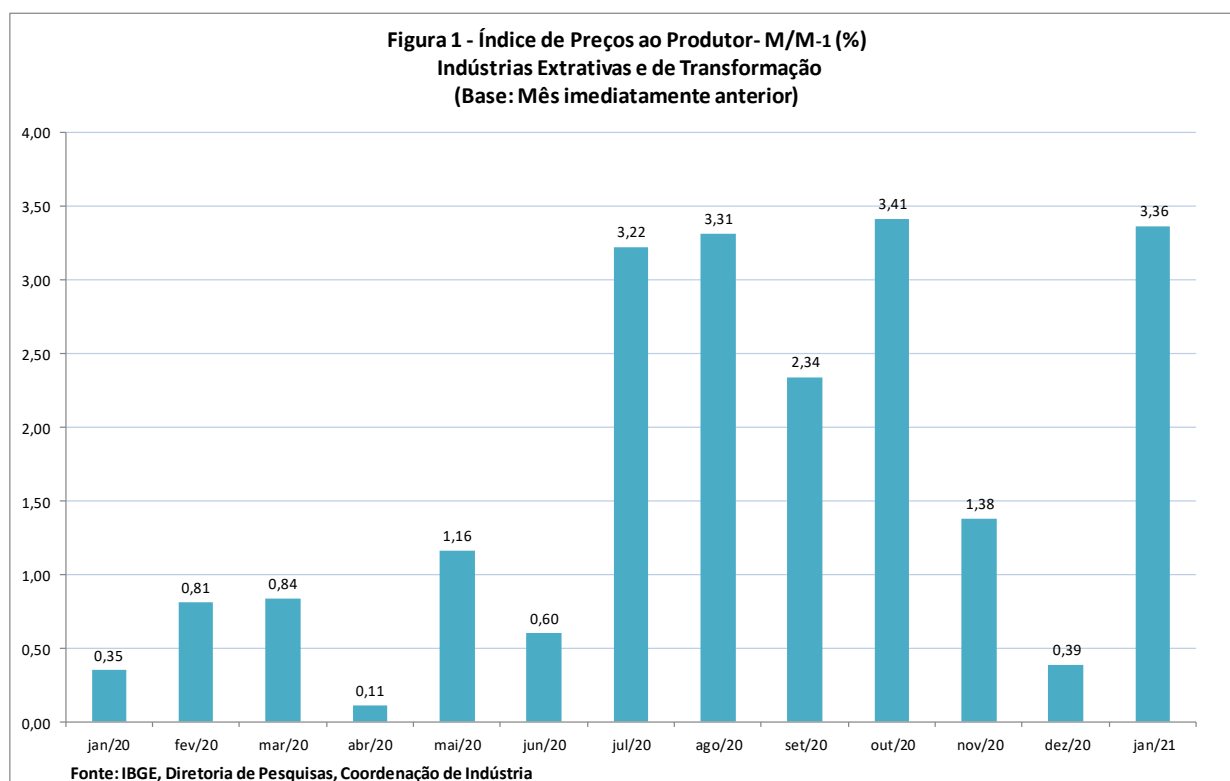
Comentários

Em janeiro/2021, os preços das indústrias extrativas e de transformação - IPP, ou indústria geral (IG), outra forma de se referir ao conjunto dessas atividades, variaram, em média, 3,36% quando comparados a dezembro/2020, número superior ao observado na comparação entre dezembro/2020 e novembro/2020 (0,39%) - tabela 1 e figura 1.

Tabela 1
Índices de Preços ao Produtor, segundo Indústrias Extrativas e de Transformação (Indústria Geral) e Seções - Últimos três meses

Indústria Geral e Seções	Variações (%)								
	M/M ₁			Acumulado Ano			M/M ₁₂		
	NOV/20	DEZ/20	JAN/21	NOV/20	DEZ/20	JAN/21	NOV/20	DEZ/20	JAN/21
Indústria Geral	1,38	0,39	3,36	18,91	19,38	3,36	19,68	19,38	22,96
B - Indústrias Extrativas	-2,05	-1,01	10,70	47,23	45,75	10,70	43,52	45,75	52,91
C - Indústrias de Transformação	1,59	0,48	2,93	17,58	18,14	2,93	18,52	18,14	21,47

Fonte: IBGE, Diretoria de Pesquisas, Coordenação de Indústria



Em janeiro/2021, pelo indicador M/M-1², como pode ser visto na tabela 2, todas as 24 atividades apresentaram variações positivas de preços, contra 17 do mês anterior.

² Em janeiro, os indicadores M/M-1 e acumulado no ano são coincidentes, pois ambos comparam janeiro do ano corrente contra dezembro do ano anterior. Por essa razão, não é explorado o acumulado no ano na análise.

As quatro maiores variações observadas em janeiro/2021 se deram entre os produtos compreendidos nas seguintes atividades industriais: indústrias extrativas (10,70%), metalurgia (6,10%), refino de petróleo e produtos de álcool (5,30%) e calçados e produtos de couro (5,19%).

Em termos de influência, como pode ser visto na tabela 3, na comparação entre janeiro/2021 e dezembro/2020 (3,36%), sobressaíram indústrias extrativas (0,59 p.p.), refino de petróleo e produtos de álcool (0,45 p.p.), metalurgia (0,40 p.p.) e outros produtos químicos (0,37 p.p.).

Tabela 2
Índices de Preços ao Produtor, segundo as Seções e Atividades de Indústria (%)
2021

Seções e atividades	Variação					
	M/M. ₁		Acumulado Ano		M/M. ₁₂	
	DEZ	JAN	DEZ	JAN	DEZ	JAN
Indústria Geral	0,39	3,36	19,38	3,36	19,38	22,96
B - Indústrias Extrativas	-1,01	10,70	45,75	10,70	45,75	52,91
C - Indústrias de Transformação	0,48	2,93	18,14	2,93	18,14	21,47
10 - Fabricação de produtos alimentícios	-1,05	1,26	30,40	1,26	30,40	34,62
11 - Fabricação de bebidas	0,79	1,15	1,61	1,15	1,61	2,92
12 - Fabricação de produtos do fumo	-2,38	0,97	7,15	0,97	7,15	7,98
13 - Fabricação de produtos têxteis	1,03	2,63	20,41	2,63	20,41	23,45
14 - Confecção de artigos do vestuário e acessórios	1,76	2,35	4,51	2,35	4,51	5,31
15 - Preparação de couros e fabricação de artefatos de couro, artigos para viagem e calçados	2,42	5,19	24,57	5,19	24,57	30,40
16 - Fabricação de produtos de madeira	0,91	3,49	32,71	3,49	32,71	35,61
17 - Fabricação de celulose, papel e produtos de papel	-1,72	4,78	16,26	4,78	16,26	19,77
18 - Impressão e reprodução de gravações	1,10	0,72	7,89	0,72	7,89	9,18
19 - Fabricação de coque, de produtos derivados do petróleo e de biocombustíveis	5,32	5,30	-5,55	5,30	-5,55	-1,19
20B - Fabricação de sabões, detergentes, produtos de limpeza e artigos de perfumaria	0,72	0,60	7,37	0,60	7,37	9,72
20C - Fabricação de outros produtos químicos	0,41	4,65	23,69	4,65	23,69	30,19
21 - Fabricação de produtos farmacêuticos e farmacêuticos	0,09	1,08	10,40	1,08	10,40	11,13
22 - Fabricação de produtos de borracha e de material plástico	2,55	3,51	19,10	3,51	19,10	20,88
23 - Fabricação de produtos de minerais não-metálicos	0,82	1,40	19,32	1,40	19,32	21,03
24 - Metalurgia	1,66	6,10	34,37	6,10	34,37	38,42
25 - Fabricação de produtos de metal, exceto máquinas e equipamentos	0,01	4,27	16,30	4,27	16,30	21,75
26 - Fabricação de equipamentos de informática, produtos eletrônicos e ópticos	-2,05	1,62	18,59	1,62	18,59	19,50
27 - Fabricação de máquinas, aparelhos e materiais elétricos	-0,65	3,83	19,14	3,83	19,14	23,07
28 - Fabricação de máquinas e equipamentos	1,28	4,03	11,33	4,03	11,33	14,80
29 - Fabricação de veículos automotores, reboques e carrocerias	0,47	1,70	11,15	1,70	11,15	11,66
30 - Fabricação de outros equipamentos de transporte, exceto veículos automotores	-3,01	2,80	18,00	2,80	18,00	19,61
31 - Fabricação de móveis	1,47	2,75	21,08	2,75	21,08	23,95

Fonte: IBGE, Diretoria de Pesquisas, Coordenação de Indústria

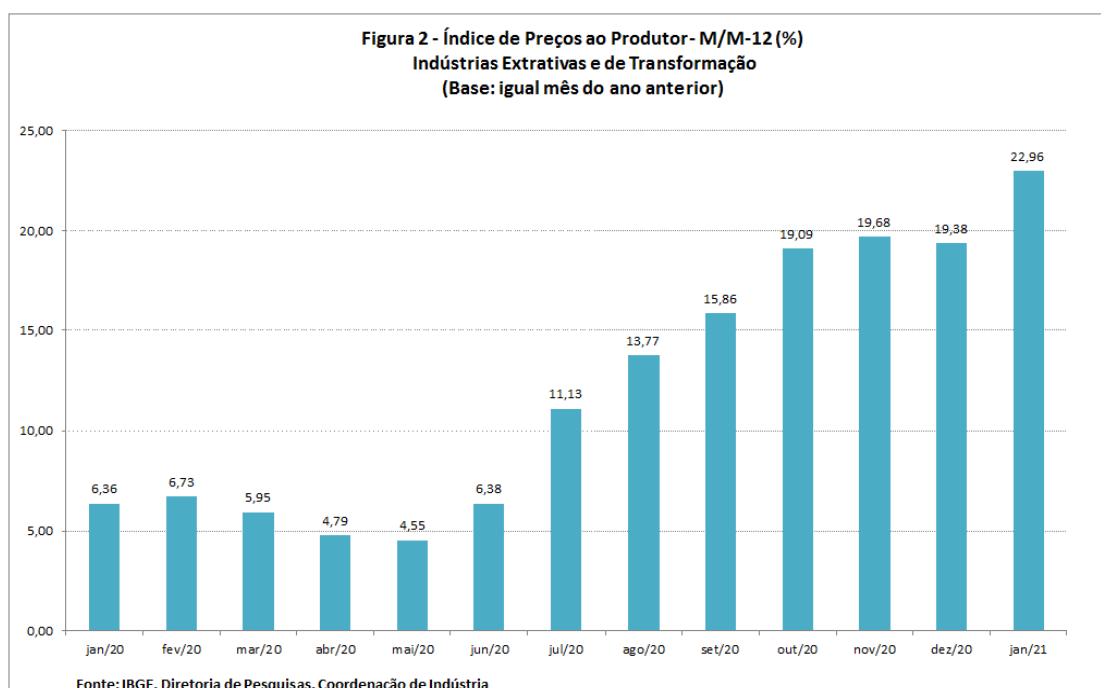
Tabela 3
Índices de Preços ao Produtor, segundo as Seções e Atividades de Indústria - Influência (p.p) e Ponderação (%)
2021

Seções e atividades	Influência						Ponderação	
	M/M ₋₁		Acumulado Ano		M/M ₋₁₂		DEZ	JAN
	DEZ	JAN	DEZ	JAN	DEZ	JAN		
Indústria Geral	0,39	3,36	19,38	3,36	19,38	22,96	100,00	100,00
B - Indústrias Extrativas	-0,06	0,59	2,06	0,59	2,06	2,51	5,50	5,89
C - Indústrias de Transformação	0,45	2,77	17,32	2,77	17,32	20,46	94,50	94,11
10 - Fabricação de produtos alimentícios	-0,27	0,32	7,15	0,32	7,15	7,96	27,19	26,74
11 - Fabricação de bebidas	0,02	0,03	0,04	0,03	0,04	0,08	2,45	2,41
12 - Fabricação de produtos do fumo	-0,01	0,00	0,03	0,00	0,03	0,04	0,46	0,45
13 - Fabricação de produtos têxteis	0,02	0,04	0,30	0,04	0,30	0,34	1,56	1,56
14 - Confecção de artigos do vestuário e acessórios	0,03	0,04	0,08	0,04	0,08	0,09	1,59	1,58
15 - Preparação de couros e fabricação de artefatos de couro, artigos para viagem e calçados	0,05	0,11	0,49	0,11	0,49	0,60	2,19	2,24
16 - Fabricação de produtos de madeira	0,01	0,03	0,27	0,03	0,27	0,30	0,99	0,99
17 - Fabricação de celulose, papel e produtos de papel	-0,05	0,14	0,49	0,14	0,49	0,60	3,10	3,16
18 - Impressão e reprodução de gravações	0,01	0,00	0,06	0,00	0,06	0,06	0,68	0,66
19 - Fabricação de coque, de produtos derivados do petróleo e de biocombustíveis	0,43	0,45	-0,59	0,45	-0,59	-0,13	8,92	9,12
20B - Fabricação de sabões, detergentes, produtos de limpeza e artigos de perfumaria	0,01	0,01	0,12	0,01	0,12	0,16	1,58	1,55
20C - Fabricação de outros produtos químicos	0,03	0,37	1,83	0,37	1,83	2,31	8,48	8,62
21 - Fabricação de produtos farmoquímicos e farmacêuticos	0,00	0,03	0,33	0,03	0,33	0,36	3,14	3,08
22 - Fabricação de produtos de borracha e de material plástico	0,10	0,14	0,74	0,14	0,74	0,82	4,09	4,12
23 - Fabricação de produtos de minerais não-metálicos	0,02	0,04	0,55	0,04	0,55	0,60	3,02	2,98
24 - Metalurgia	0,11	0,40	2,00	0,40	2,00	2,29	6,92	7,13
25 - Fabricação de produtos de metal, exceto máquinas e equipamentos	0,00	0,12	0,46	0,12	0,46	0,61	2,90	2,94
26 - Fabricação de equipamentos de informática, produtos eletrônicos e ópticos	-0,06	0,05	0,53	0,05	0,53	0,56	3,03	2,99
27 - Fabricação de máquinas, aparelhos e materiais elétricos	-0,02	0,11	0,55	0,11	0,55	0,66	3,01	3,04
28 - Fabricação de máquinas e equipamentos	0,04	0,14	0,42	0,14	0,42	0,55	3,65	3,69
29 - Fabricação de veículos automotores, reboques e carrocerias	0,04	0,13	0,90	0,13	0,90	0,95	7,94	7,85
30 - Fabricação de outros equipamentos de transporte, exceto veículos automotores	-0,06	0,05	0,32	0,05	0,32	0,36	1,88	1,88
31 - Fabricação de móveis	0,02	0,03	0,24	0,03	0,24	0,27	1,23	1,22

Fonte: IBGE, Diretoria de Pesquisas, Coordenação de Indústria

Ao comparar janeiro de 2021 com janeiro de 2020 (tabela 2 e figura 2), a variação de preços ocorrida foi de 22,96%, contra 19,38% em dezembro/2020. As quatro maiores variações de preços ocorreram em indústrias extrativas (52,91%), metalurgia (38,42%), madeira (35,61%) e alimentos (34,62%).

Neste indicador, os setores de maior influência (tabela 3) foram: alimentos (7,96 p.p.), indústrias extrativas (2,51 p.p.), outros produtos químicos (2,31 p.p.) e metalurgia (2,29 p.p.).

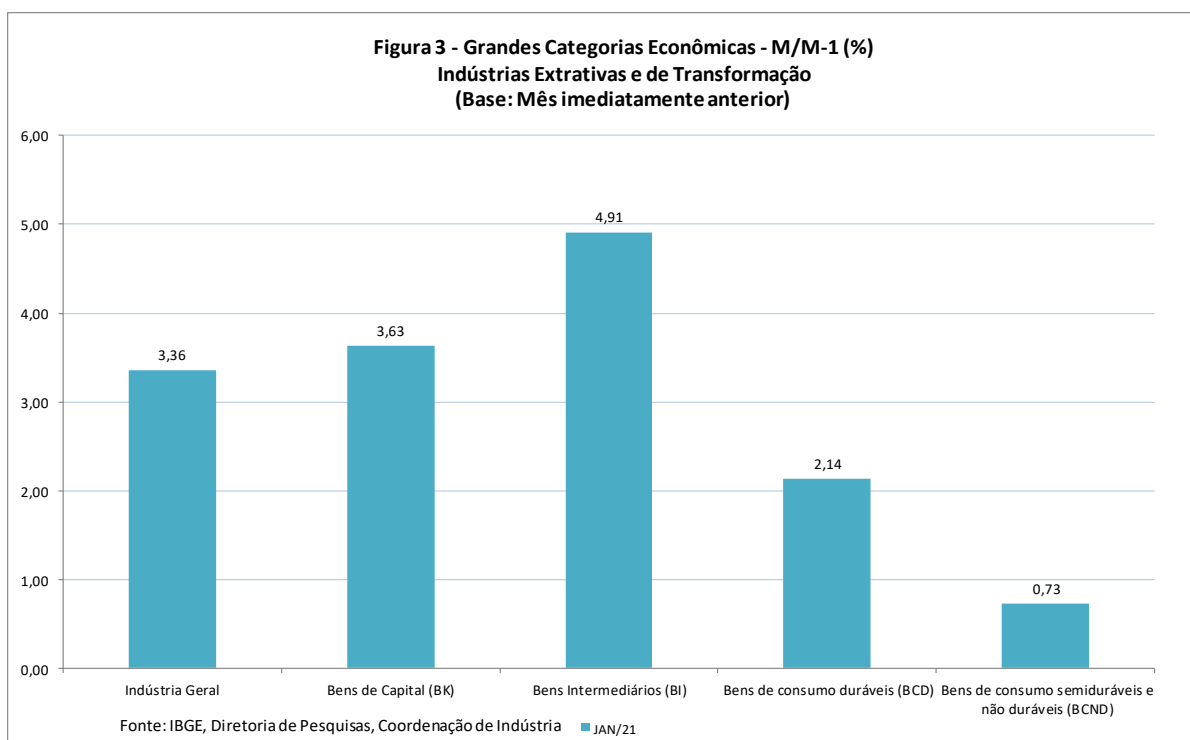


Em janeiro de 2021, a variação de preços de 3,36% frente a dezembro repercutiu da seguinte maneira entre as Grandes Categorias Econômicas (tabela 4 e figura 3): 3,63% em bens de capital; 4,91% em bens intermediários; e 0,97% em bens de consumo, sendo que 2,14% foi a variação observada em bens de consumo duráveis e 0,73% em bens de consumo semiduráveis e não duráveis.

Tabela 4
Índices de Preços ao Produtor, segundo Indústrias Extrativas e de Transformação (Indústria Geral) e Grandes Categorias Econômicas - Últimos três meses

Indústria Geral e Seções	Variações (%)								
	M/M. ₁			Acumulado Ano			M/M. ₁₂		
	NOV/20	DEZ/20	JAN/21	NOV/20	DEZ/20	JAN/21	NOV/20	DEZ/20	JAN/21
Indústria Geral	1,38	0,39	3,36	18,91	19,38	3,36	19,68	19,38	22,96
Bens de Capital (BK)	0,09	-1,11	3,63	17,46	16,15	3,63	17,63	16,15	18,62
Bens Intermediários (BI)	1,48	0,51	4,91	23,79	24,41	4,91	23,98	24,41	28,81
Bens de consumo(BC)	1,49	0,53	0,97	12,52	13,12	0,97	14,12	13,12	15,62
Bens de consumo duráveis (BCD)	0,87	0,83	2,14	10,38	11,30	2,14	10,24	11,30	13,03
Bens de consumo semiduráveis e não duráveis (BCND)	1,61	0,47	0,73	12,96	13,49	0,73	14,92	13,49	16,15

Fonte: IBGE, Diretoria de Pesquisas, Coordenação de Indústria



Do resultado da indústria geral, 3,36%, a influência das Grandes Categorias Econômicas foi a seguinte (tabela 5): 0,26 p.p. de bens de capital, 2,74 p.p. de bens intermediários e 0,36 p.p. de bens de consumo. No caso de bens de consumo, 0,13 p.p. se deveu às variações de preços observadas nos bens de consumo duráveis e 0,23 p.p. nos bens de consumo semiduráveis e não duráveis.

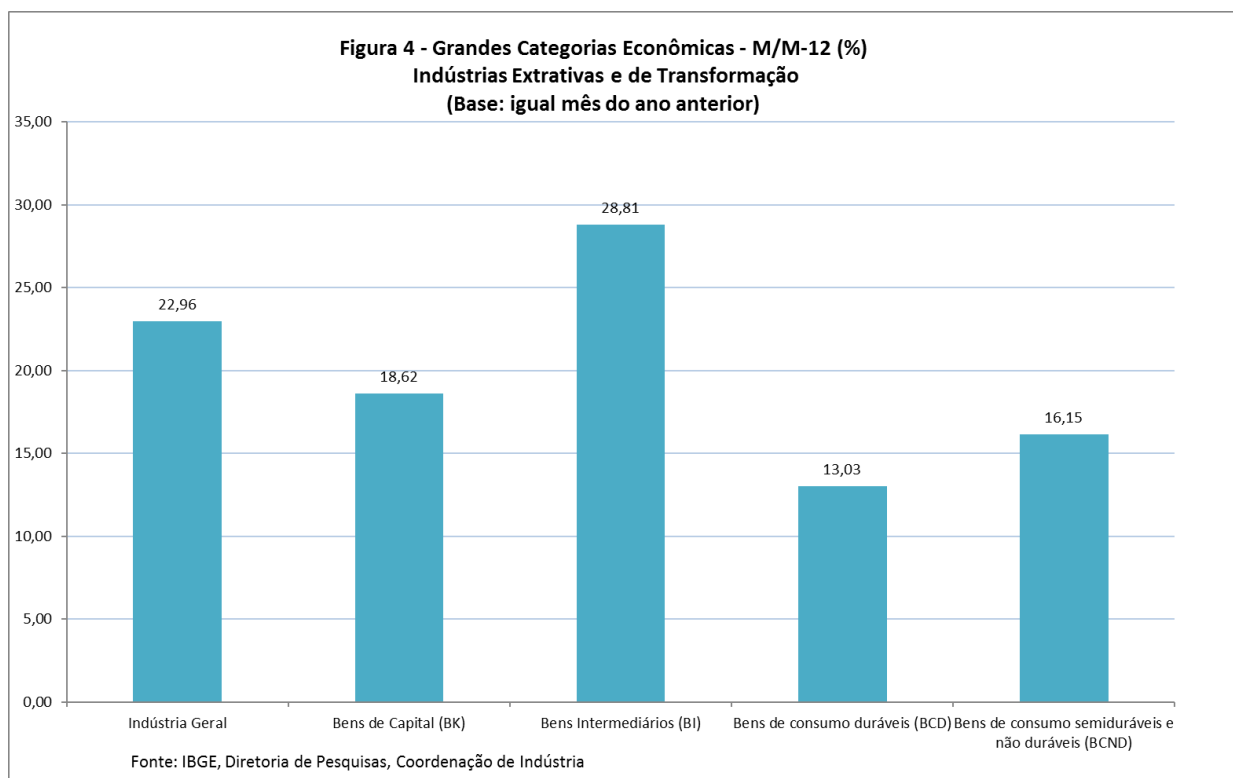
Tabela 5
Índices de Preços ao Produtor, segundo as Grandes Categorias Econômicas - Influência (p.p) e Ponderação (%)
2021

Grandes Categorias Econômicas	Influência						Ponderação	
	M/M ₋₁		Acumulado Ano		M/M ₋₁₂		DEZ	JAN
	DEZ	JAN	DEZ	JAN	DEZ	JAN		
Indústria Geral	0,39	3,36	19,38	3,36	19,38	22,96	100,00	100,00
Bens de Capital (BK)	-0,08	0,26	1,21	0,26	1,21	1,41	7,28	7,30
Bens Intermediários (BI)	0,28	2,74	13,05	2,74	13,05	15,55	55,70	56,54
Bens de consumo (BC)	0,19	0,36	5,12	0,36	5,12	6,01	37,02	36,17
31 - Bens de consumo duráveis (BCD)	0,05	0,13	0,75	0,13	0,75	0,87	16,68	16,88
32 - Bens de consumo semiduráveis e não duráveis (BCND)	0,14	0,23	4,38	0,23	4,38	5,14	83,32	83,12

Fonte: IBGE, Diretoria de Pesquisas, Coordenação de Indústria

Na taxa anual (M/M₋₁₂), a variação de preços da indústria alcançou, em janeiro, 22,96%, com as seguintes variações: bens de capital, 18,62% (1,41 p.p.); bens intermediários, 28,81% (15,55 p.p.); e bens de consumo, 15,62% (6,01 p.p.), sendo que a influência de bens de consumo duráveis foi de 0,87

p.p. e a de bens de consumo semiduráveis e não duráveis de 5,14 p.p. (tabelas 4 e 5; figura 4).



Os quadros a seguir listam os principais produtos de influência em cada uma das aberturas, tanto na perspectiva do M/M₋₁ quanto na do M/M₋₁₂, para cada Grande Categoria Econômica.

Grandes Categorias Econômicas - Principais influências M/M-

Grandes Categorias	Código	Descrição	Influência (p.p.)	
			Sinal	Total
BK	3041.7020	Aviões ou outros veículos aéreos de peso superior a 2.000 kg	+	2,77
	2833.6140	Máquinas para colheita	+	
	2920.2050	Caminhões, com motor diesel, de capacidade máxima de carga (cmc) superior a 5 t, inclusive CKD (completely knocked down)	+	
	2710.7080	Motores elétricos de corrente alternada ou de corrente contínua	+	
	2831.2030	Tratores agrícolas, inclusive motocoltores	+	
	2920.2015	Caminhão-trator (cavalo mecânico), para reboques e semirreboques, inclusive CKD (completely knocked down)	+	
	2621.2010	Computadores pessoais de mesa (PC desktops)	+	
	2833.2200	Reboques e semi-reboques autocarregáveis, etc., para uso agrícola	+	
	2833.2210	Semeadores, plantadeiras ou adubadores	+	
	2710.2160	Transformadores de dielétrico líquido	+	
		Demais 52 produtos		
BI	0710.2015	Minérios de ferro em bruto ou beneficiados (classificados, concentrados, triturados, etc.), exceto pelletizados ou sinterizados	+	2,65
	1041.2120	Tortas, bagaços, farelos e outros resíduos da extração do óleo de soja	+	
	0600.2030	Óleos brutos de petróleo	+	
	1921.2100	Óleo diesel	+	
	0710.2030	Minérios de ferro pelletizados ou sinterizados	+	
	1510.5030	Couros e peles de bovinos curtidos ao cromo (wet blue / box call) ou secos (crust)	+	
	1041.2080	Óleo de soja em bruto, mesmo degomado	+	
	2013.2030	Adubos ou fertilizantes com nitrogênio, fósforo e potássio (NPK)	+	
	1710.2035	Pastas químicas de madeira, à soda ou ao sulfato, exceto pastas para dissolução	+	
	2441.2120	Óxido de alumínio (alumina calcinada)	+	
	Demais 214 produtos		2,26	
BCD	2910.7010	Automóveis, jipes, camionetas, incl.CKD (completely knocked down),p/passageiros,c/motor álcool, gasol.ou bicomb.qq cilindrada	+	1,97
	2640.2180	Televisores (receptores de televisão)	+	
	2751.2100	Refrigeradores ou congeladores (freezers), inclusive combinados, para uso doméstico	+	
	3101.2025	Armários de madeira para uso residencial, exceto para cozinhas e que sejam embutidos ou modulados	+	
	3101.2030	Móveis de madeira embutidos ou modulados para cozinhas	+	
	2751.2030	Máquinas de lavar ou secar roupa para uso doméstico	+	
	2824.2010	Aparelhos de ar condicionado de paredes, de janelas ou transportáveis, inclusive os do tiposplit system	+	
	3091.7010	Motocicletas (inclusive os motocicletos) com motor de pistão alternativo de cilindrada superior a 50cm3	+	
	2751.2005	Fogões de cozinha elétricos ou não elétricos, para uso doméstico	+	
	3101.2120	Camas, beliches e outros tipos de camas de madeira	+	
	Demais 12 produtos		0,16	
BCND	1921.2050	Gasolina automotiva ou para outros usos, exceto para aviação	+	0,22
	1051.2010	Leite esterilizado / UHT / Longa Vida	-	
	1061.2040	Arroz semibranqueado ou branqueado, mesmo polido ou brunido	-	
	1113.2020	Cervejas e chope	+	
	1042.2080	Óleo de soja refinado	-	
	1052.2280	Queijos frescos (não curados): mussarela, ricota, etc (exceto queijo minas)	-	
	1931.5030	Álcool etílico não desnatado, com teor alcoólico em volume >= 80% (anidro ou hidratado)	+	
	1012.2030	Carnes e miudezas de aves congeladas	-	
	1092.2010	Biscoitos e bolachas	+	
	1043.2060	Margarina	-	
	Demais 98 produtos		0,51	

Grandes Categorias Econômicas - Principais influências M/M-12

Grandes Categorias	Código	Descrição	Influência (p.p.)	
			Sinal	Total
BK	3041.7020	Aviões ou outros veículos aéreos de peso superior a 2.000 kg	+	11,79
	2621.2025	Computadores pessoais portáteis (laptops, notebooks,	+	
	2920.2015	Caminhão-trator (cavalo mecânico), para reboques e semirreboques, inclusive CKD (completely knocked down)	+	
	2920.2050	Caminhões, com motor diesel, de capacidade máxima de carga	+	
	2831.2030	Tratores agrícolas, inclusive motocultores	+	
	2833.6140	Máquinas para colheita	+	
	2710.5060	Geradores de corrente contínua de outros tipos	-	
	2621.2010	Computadores pessoais de mesa (PC desktops)	+	
	2710.2160	Transformadores de dielétrico líquido	+	
	2710.7080	Motores elétricos de corrente alternada ou de corrente contínua	+	
		Demais 52 produtos		6,83
BI	0710.2015	Minérios de ferro em bruto ou beneficiados (classificados, concentrados, triturados, etc.), exceto pelotizados ou sinterizados	+	11,26
	1041.2120	Tortas, bagaços, farelos e outros resíduos da extração do óleo	+	
	1041.2080	Óleo de soja em bruto, mesmo degomado	+	
	1071.2010	Açúcar cristal	+	
	1921.2100	Óleo diesel	-	
	1510.5030	Couros e peles de bovinos curtidos ao cromo (wet blue / box call) ou secos (crust)	+	
	1071.2040	Açúcar VHP (very high polarization)	+	
	1066.2040	Rações e outras preparações utilizadas na alimentação de	+	
	2733.2050	Fios, cabos e condutores elétricos com capa isolante, para tensão menor ou igual a 1000v	+	
	0600.2030	Óleos brutos de petróleo	+	
	Demais 214 produtos		17,55	
BCD	2910.7010	Automóveis, jipes, camionetas, incl.CKD (completely knocked down), p/passageiros, c/motor álcool, gasol. ou bicomb. qq cilindrada	+	11,30
	2640.2180	Televisores (receptores de televisão)	+	
	3101.2025	Armários de madeira para uso residencial, exceto para cozinhas e que sejam embutidos ou modulados	+	
	2751.2100	Refrigeradores ou congeladores (freezers), inclusive	+	
	3091.7010	Motocicletas (inclusive os motociclos) com motor de pistão	+	
	2751.2030	Máquinas de lavar ou secar roupa para uso doméstico	+	
	3101.2030	Móveis de madeira embutidos ou modulados para cozinhas	+	
	3101.2310	Poltronas e sofás de madeira, exceto para escritório	+	
	3101.2040	Armários de madeira embutidos ou modulados para uso	+	
	2824.2010	Aparelhos de ar condicionado de paredes, de janelas ou	+	
	Demais 12 produtos		1,74	
BCND	1011.2030	Carnes de bovinos frescas ou refrigeradas	+	10,22
	1061.2040	Arroz semibranqueado ou branqueado, mesmo polido ou	+	
	1012.2030	Carnes e miudezas de aves congeladas	+	
	1011.2020	Carnes de bovinos congeladas	+	
	1051.2010	Leite esterilizado / UHT / Longa Vida	+	
	2632.2060	Telefones celulares	+	
	1043.2060	Margarina	+	
	2121.7090	Base de compostos heterocíclicos exclusivamente de	+	
	1042.2080	Óleo de soja refinado	+	
	1012.2110	Produtos embutidos ou de salami e outras preparações de carnes de suínos (exceto pratos prontos)	+	
		Demais 98 produtos		5,93

A seguir são analisados com mais detalhes oito setores que, no mês de janeiro de 2021 e a partir das informações das tabelas 2 e 3, encontravam-se entre os quatro principais destaques em pelo menos um dos seguintes critérios: maiores variações de preços, maiores influências, ambos nas três comparações: M/M-1, acumulado no ano e M/M-12, e as principais ponderações.

Indústrias extrativas: em janeiro, a variação dos preços do setor, na comparação janeiro contra dezembro, foi de 10,70%, voltando ao campo positivo depois de dois meses com variações negativas. No acumulado em 12 meses, a variação é de 52,91%, um avanço de 7,16 p.p. em relação ao dado de dezembro (45,75%).

O comportamento dos preços do setor fez com que a variação, na comparação janeiro de 2021/dezembro de 2020, fosse a mais intensa entre todas as atividades das indústrias extrativas e de transformação e que fosse o setor que mais influenciasse o resultado, 0,59 p.p., em 3,36%. Foi também a maior variação na comparação entre janeiro de 2021 e janeiro de 2020. Além disso, é a segunda influência no M/M-12, 2,51 p.p., em 22,96%.

O avanço dos preços em janeiro está em linha com a depreciação do real (4,1%) e com o comportamento dos preços de "óleo bruto de petróleo" e os dois produtos de minério de ferro no mercado internacional.

Produtos		Variação			Influência			Contribuição
Descrição	Código	M/M-1	Acum	M/M-12	M/M-1	Acum	M/M-12	
Minérios de cobre (azurita, cuprita, etc.) e seus concentrados, em bruto ou beneficiados	0729.2040	-	-	+	-	-	+	4º
Minérios de ferro em bruto ou beneficiados (classificados, concentrados, triturados, etc.), exceto pelletizados ou sinterizados	0710.2015	+	+	+	+	+	+	1º
Minérios de ferro pelletizados ou sinterizados	0710.2030	+	+	+	+	+	+	3º
Óleos brutos de petróleo	0600.2030	+	+	+	+	+	+	2º

Fonte: IBGE, Diretoria de Pesquisas, Coordenação de Indústria

Alimentos: em janeiro de 2021, a variação de preços do setor, em relação ao mês anterior, foi de 1,26%, voltando ao campo positivo, depois de uma variação de -1,05% em dezembro. Como o acumulado no ano, no caso de

janeiro, considera os mesmos meses, janeiro de 2021 contra dezembro de 2020, o outro indicador possível de análise é o que compara janeiro de 2021 a janeiro de 2020, no caso, houve uma variação de 34,62%, que, nesta perspectiva, é a terceira maior taxa observada na série, perdendo para outubro e novembro de 2020, 35,99% e 34,96%, respectivamente

O destaque dado ao setor se deveu ao fato de ter sido a quarta maior variação na comparação janeiro 2021/janeiro 2020 e a principal influência, na mesma comparação, respondendo por 7,96 p.p., nos 22,96% de variação do conjunto de setores das indústrias extrativas e de transformação.

Entre os destaques, dois produtos, "resíduos da extração de soja" (com variação positiva de preços) e "leite esterilizado / UHT / Longa Vida" (com variação negativa), aparecem tanto como uma das quatro variações mais intensas quanto uma das quatro influências mais intensas. "Óleo de soja em bruto, mesmo degomado" e "rações e outras preparações utilizadas na alimentação de animais", conforme se vê no quadro a seguir, são os outros dois produtos destacados em termos de influência. Os quatro produtos mais influentes respondem por 1,37 p.p. da variação de 1,26%, o que significa que -0,11 p.p. é a influência dos demais 39 produtos que compõem a cesta do setor.

A cadeia de soja explica três aumentos destacados em termos de influência, pois é matéria-prima de "resíduos da extração de soja", do "óleo de soja em bruto, mesmo degomado" e das "rações e outras preparações utilizadas na alimentação de animais". Os preços da commodity estão elevados no mercado externo, o que é impulsionado pelo câmbio (em janeiro houve uma depreciação de 4,1% do real frente ao dólar). No caso do "leite esterilizado / UHT / Longa Vida", o recuo de preços está ligado a uma menor demanda.

No que tange à comparação M/M₋₁₂, onde o setor mais se destaca no conjunto da indústria, novamente derivados de soja (ver quadro) estão em destaque, mas também "carnes de bovinos frescas ou refrigeradas" e "arroz semibranqueado ou branqueado, mesmo polido ou brunido". Estes produtos são

influenciados pelo câmbio (carne) e pelo comportamento do mercado interno, em meados de 2020, somado a um aumento de preços do produto no mercado externo (arroz).

Produtos		Variação			Influência			Contribuição
Descrição	Código	M/M-1	Acum	M/M-12	M/M-1	Acum	M/M-12	
Açúcar VHP (very high polarization)	1071.2040							3º
Arroz semibranqueado ou branqueado, mesmo polido ou brunido	1061.2040			+			+	
Carnes de bovinos frescas ou refrigeradas	1011.2030						+	1º
Carnes e miudezas de aves congeladas	1012.2030							4º
Leite esterilizado / UHT / Longa Vida	1051.2010	-	-		-	-		
Óleo de soja em bruto, mesmo degomado	1041.2080				+	+	+	
Óleo de soja refinado	1042.2080	-	-	+				
Peles e couros de bovinos e eqüídeos, frescos, salgados ou secos	1011.2100	+	+	+				
Rações e outras preparações utilizadas na alimentação de animais	1066.2040				+	+		
Tortas, bagaços, farelos e outros resíduos da extração do óleo de soja	1041.2120	+	+	+	+	+	+	2º

Fonte: IBGE, Diretoria de Pesquisas, Coordenação de Indústria

Calçados e produtos de couro: os preços do setor apresentaram a terceira maior variação da indústria de transformação neste mês e quarta da indústria geral, e, conseqüentemente, do acumulado do ano, uma vez que é o primeiro mês de 2021. O índice de janeiro foi 5,19% e representa o segundo maior aumento médio de preços da série histórica (com início em janeiro de 2010), sobrepondo o de outubro de 2020, que, até então, tinha sido o segundo maior (4,64%). O maior aumento médio foi em março de 2020, 7,45%. Da mesma forma que ocorreu em março e outubro de 2020, pelos dados dos dois grupos que são abertos neste setor, é possível observar que o principal responsável pelo aumento médio dos preços em janeiro quando comparado a dezembro de 2020 foi "curtimento e preparações de couro", mesmo este tendo um peso menor no setor (41,17%). A variação de preços desse grupo foi de 10,07%, enquanto em "fabricação de calçados", cujo peso no setor é de 58,83%, o aumento médio foi de 0,89%.

O índice dos últimos 12 meses, 30,40%, é o maior da série histórica, tomando o lugar do índice de dezembro de 2020, 24,57%, que, por sua vez,

havia tomado o de novembro de 2020, 21,08%. Como é sabido, o câmbio tem grande influência nos preços do setor, principalmente no preço do couro. A depreciação do real frente ao dólar foi de 4,1% em janeiro quando comparado a dezembro e de 29,1% nos últimos 12 meses.

O quadro a seguir mostra que, em janeiro, todos os produtos em destaque em termos de variação no índice M/M_{-1} o foram também em termos de influência e são eles: "calçados, sandálias e chinelos de material sintético, montados, exc. tênis ou para uso profissional", "sapatos, sapatênis, botas e sandálias de couro, masculinos, exceto esportivos, de segurança e tênis", "couros e peles de bovinos curtidos ao cromo (wet blue / box call) ou secos (crust)" e "couros e peles de bovinos e equídeos apergaminhados ou preparados após curtimento ou secagem". No caso da influência desses quatro produtos no índice, a mesma foi de 5,11 p.p. no total de 5,19%. Além disso, dos 224 produtos que se encontram na categoria de bens intermediários, "couros e peles de bovinos curtidos ao cromo (wet blue / box call) ou secos (crust)" esteve dentre os 10 produtos que tiveram maior influência no índice M/M_{-1} para essa categoria contribuindo positivamente para o mesmo.

Produtos		Variação			Influência			Contribuição
Descrição	Código	M/M-1	Acum	M/M-12	M/M-1	Acum	M/M-12	
Calçados de mat. sintético, montado (sapatos/botas/sandálias/chinelos, etc.) - exc. tênis ou para uso profissional	1533.5010	+	+		+	+	+	
Calçados femininos com a parte superior de couro natural (sapatos, sapatênis, botas, sandálias, chinelos, etc.) - exceto esportivos, de segurança e tênis para uso casual	1531.2010			+			+	2º
Calçados masculinos com a parte superior de couro natural (sapatos, sapatênis, botas, sandálias, chinelos, etc.) - exceto esportivos, de segurança e tênis para uso casual	1531.2030	+	+		+	+		
Couros e peles de bovinos curtidos ao cromo (wet blue / box call) ou secos (crust)	1510.5030	+	+	+	+	+	+	1º
Couros e peles de bovinos e eqüídeos apergaminhados ou preparados após curtimento ou secagem	1510.2060	+	+	+	+	+	+	3º
Couros e peles de bovinos e eqüídeos simplesmente curtidos (p. ex. pré-curtimento vegetal), exceto ao cromo (wet-blue), ou recurtidos	1510.2050			+				
Tênis de qualquer material	1532.5055							4º

Fonte: IBGE, Diretoria de Pesquisas, Coordenação de Indústria

Madeira: comparados com dezembro do ano anterior, os preços da indústria da madeira apresentaram variação positiva de 3,49% em janeiro de 2021. O resultado observado indica alguma continuidade no cenário que justificou as altas de preço observadas em 2020 (que registrou onze meses de variações positivas, na comparação M/M₋₁).

Conforme observado ao longo do ano passado, em janeiro, o repasse da depreciação cambial (R\$/US\$), corrente e acumulada nos últimos meses, ajuda a explicar os maiores preços dos itens comercializados no mercado internacional, que, por seu turno, continuou aquecido para determinados produtos do setor, somando uma pressão de demanda sobre os preços praticados. Em particular, janeiro apresentou, ainda, aumentos pontuais de custo dos insumos e de energia como fatores responsáveis pelos maiores preços praticados por algumas empresas.

Dentre os quatro produtos com maior influência no resultado mensal, apenas "madeira serrada, aplainada ou polida" apresentou variação negativa

de preços (após meses de variação positiva). Os demais produtos, "madeira compensada, folheada e formas semelhantes", "madeira perfilada ou perfis de molduras de madeira" e "painéis de fibras de madeira", acompanharam o sinal da variação setorial, apresentando maiores preços no mês.

No resultado acumulado em doze meses, o setor foi destaque das indústrias extrativas e de transformação, com uma taxa de 35,61% - a terceira maior variação absoluta dentre as atividades investigadas. Resultado que reforçou a evidência de importância do repasse cambial para o setor, diante de uma depreciação do real de 29,1% durante o mesmo período (conforme dados do Banco Central do Brasil).

Produtos		Variação			Influência			Contribuição
Descrição	Código	M/M-1	Acum	M/M-12	M/M-1	Acum	M/M-12	
Madeira compensada (contraplacada), madeira folheada e madeiras estratificadas semelhantes	1621.2020	+	+	+	+	+	+	3º
Madeira perfilada ou perfis de molduras de madeira	1610.2050	+	+	+	+	+	+	4º
Madeira serrada, aplainada ou polida	1610.2060	-	-		-	-	+	2º
Painéis de fibras de madeira, mesmo aglomeradas com resinas ou com outros aglutinantes (MDF e outros)	1621.2040			+	+	+	+	1º
Portas e janelas de madeira	1622.2090	+	+	+				

Fonte: IBGE, Diretoria de Pesquisas, Coordenação de Indústria

Refino de petróleo e produtos de álcool: em janeiro, a variação de preços frente a dezembro de 2020 praticamente repetiu o que havia sido a de dezembro contra novembro; 5,30%, em janeiro, 5,32%, em dezembro. De todo modo, a comparação anual apontou um cenário em que os preços de janeiro de 2021 estiveram 1,19% menores do que os de janeiro do ano anterior. Vale dizer que em janeiro de 2020, a série esteve no seu ponto máximo em termos de número-índice, 121,15.

O destaque dado ao setor se deve ao fato de ter sido a terceira maior variação no M/M₋₁ (que, em janeiro, coincide com o acumulado no ano, ambos comparando janeiro de 2021 contra dezembro de 2020). Além disso, foi a segunda maior influência no M/M₋₁, 0,45 p.p., em 3,36% da indústria geral.

Entre os produtos destacados, além dos ligados ao "óleo bruto de petróleo", aparece "biodiesel", o único cujos preços variaram

negativamente, o que se deve à menor demanda ou, o que é importante para o produto, à baixa compra em leilão promovido pela ANP.

Produtos		Variação			Influência			Contribuição
Descrição	Código	M/M-1	Acum	M/M-12	M/M-1	Acum	M/M-12	
Álcool etílico não desnaturado, com teor alcoólico em volume >= 80% (anidro ou hidratado)	1931.5030						+	3º
Biodiesel	1932.2020	-	-	+	-	-	+	
Gás liquefeito de petróleo (GLP)	1921.5030			+			+	
Gasolina automotiva ou para outros usos, exceto para aviação	1921.2050	+	+		+	+		2º
Óleo diesel	1921.2100	+	+		+	+	-	1º
Óleos combustíveis, exceto diesel	1921.2095							4º
Óleos lubrificantes com aditivos	1922.2110			+				
Querosenes de aviação	1921.2150	+	+	-	+	+		

Fonte: IBGE, Diretoria de Pesquisas, Coordenação de Indústria

Outros produtos químicos: a indústria química, no mês de janeiro de 2021, apresentou uma variação média de preços, em relação a dezembro de 2020, de 4,65%, sétimo aumento consecutivo e a maior variação positiva desde março de 2020 (5,49%). Desta forma, o setor acumulou uma variação positiva de 30,19% nos últimos 12 meses, maior valor neste tipo de índice, desde outubro de 2018 (33,24%) e superior em cerca de 34 p.p. ao acumulado em 12 meses de janeiro de 2020.

Os resultados observados nos últimos meses estão ligados principalmente aos preços internacionais e ao aumento do preço de diversas matérias-primas importadas, em grande parte devido à depreciação do real frente ao dólar ao longo do ano, que atingiu 4,1% no mês e 29,1% nos últimos 12 meses.

Em relação aos grupos econômicos da atividade, os destaques foram as variações ocorridas em "fabricação de resinas e elastômeros", com 7,23% no mês, desta forma acumulando 68,03% de variação em 12 meses. Também pode ser citado "fabricação de produtos químicos inorgânicos", com uma variação de 5,23% no mês e de 25,93% entre janeiro de 2020 e janeiro de 2021. Em relação ao grupo econômico "fabricação de defensivos agrícolas e desinfetantes domissanitários" o resultado foi de -0,85% no mês, e 10,07% em 12 meses.

No tocante aos quatro produtos que mais influenciaram o resultado no mês (2,47 p.p. em 4,65%), houve aumento de preços em todos, a saber: "adubos ou fertilizantes à base de NPK", "propeno (propileno) não saturado", "polipropileno (PP)" e "adubos ou fertilizantes minerais ou químicos, fosfatados". Os demais 35 produtos da atividade apresentaram um valor acumulado de 2,18 p.p.

Produtos		Variação			Influência			Contribuição
Descrição	Código	M/M-1	Acum	M/M-12	M/M-1	Acum	M/M-12	
Adubos ou fertilizantes com nitrogênio, fósforo e potássio (NPK)	2013.2030				+	+	+	1º
Adubos ou fertilizantes minerais ou químicos, fosfatados	2013.2060				+	+		4º
Benzeno	2021.2010	+	+					
Buta - 1,3 - dieno (1,3-butadieno) não-saturado	2021.2020			+				
Herbicidas, inibidores de germinação e reguladores de crescimento para plantas	2051.2130							2º
Policloreto de vinila (PVC)	2031.2090			+			+	
Poliestireno (cristal ou de alto impacto)	2031.2100	+	+					
Polietileno de baixa densidade (PEBD)	2031.2140			+				
Polipropileno (PP)	2031.2230			+	+	+	+	3º
Propeno (propileno) não saturado	2021.2100	+	+		+	+	+	
Tereftalato de polietileno (PET)	2031.2290	+	+					

Fonte: IBGE, Diretoria de Pesquisas, Coordenação de Indústria

Metalurgia: ao comparar os preços de janeiro de 2021 contra dezembro de 2020, houve uma variação de 6,10%, sétima variação positiva seguida na atividade e com esse resultado o setor de metalurgia, nos últimos 12 meses acumulou uma variação de 38,42%. A variação mensal e a acumulada alcançaram os maiores valores em toda a pesquisa do IPP, iniciada em janeiro de 2010. Uma outra informação de destaque é que, entre dezembro de 2018 (base da série atual) e janeiro de 2021, os preços do setor tiveram uma variação acumulada de 40,16%.

Os resultados dos últimos meses estão ligados à combinação dos resultados dos grupos siderúrgicos (ligado aos produtos de aço) e do grupo de materiais não ferrosos (cobre, ouro e alumínio), que têm comportamentos de preços diferenciados. O primeiro, ligado ao setor siderúrgico, é afetado pelos preços do minério de ferro e pelo excedente de aço no mundo. Apesar deste excedente, a apreciação do dólar frente ao real de 29,1% nos últimos

12 meses e de 4,1% no mês, junto com o aumento dos preços do minério de ferro, permitiram um acréscimo de preços do aço nacional. Em relação ao segundo grupo - materiais não ferrosos - os valores costumam apresentar seus resultados ligados às cotações das bolsas internacionais.

Considerando os grupos econômicos da atividade, o siderúrgico apresentou uma variação de 5,37%, desta forma acumulando 40,06% no ano.

Do ponto de vista dos quatro produtos que mais influenciaram o resultado no mês, o resultado foi de 2,69 p.p., e de 3,41 p.p. nos demais 20 produtos analisados.

Os quatro produtos que mais influenciaram os resultados, todos com variações positivas, foram: "óxido de alumínio (alumina calcinada)", "lingotes, blocos, tarugos ou placas de aços ao carbono", "bobinas a quente de aços ao carbono, não revestidos" e "chapas e tiras, de alumínio, de espessura superior a 0,2 mm".

Na análise do acumulado em 12 meses, destacam-se os produtos: "bobinas a quente de aços ao carbono, não revestidos", "lingotes, blocos, tarugos ou placas de aços ao carbono", "ouro para usos não monetários" e "vergalhões de aços ao carbono", todos com resultados positivos.

O setor metalúrgico se destacou, na comparação com as 24 atividades da pesquisa, por ter a segunda maior variação de preços no mês e no acumulado em 12 meses, em ambos os casos atrás da atividade extrativa, onde está o seu principal insumo que é o minério de ferro, além da terceira maior influência nos resultados do mês e a quarta no acumulado no ano.

Produtos		Variação			Influência			Contribuição
Descrição	Código	M/M-1	Acum	M/M-12	M/M-1	Acum	M/M-12	
Alumínio não ligado em formas brutas (líquido, massa, lingotes, billetes, granalhas, etc.)	2441.2020	+	+					
Barras, perfis e vergalhões de cobre e de ligas de cobre (latão, cuproníquel, "maillachort", etc.)	2443.2010			+				
Bobinas a quente de aços ao carbono, não revestidos	2422.2020				+	+	+	3º
Bobinas ou chapas de aços galvanizadas, zincadas ou cromadas	2422.2035							4º
Chapas a quente de aços ao carbono, não revestidos	2422.2115	+	+	+				
Chapas e tiras, de alumínio, de espessura superior a 0,2mm	2441.2045				+	+		
Chapas, bobinas, fitas e tiras de aço, relaminadas, inclusive revestidas, pintadas ou envernizadas	2424.2070			+				
Ferro-gusa	2411.2010			+				
Lingotes, blocos, tarugos ou placas de aços ao carbono	2421.2030				+	+	+	2º
Ouro (incluído o ouro platinado), em formas brutas, semimanufaturadas ou em pó, para usos não monetários	2442.2075						+	1º
Óxido de alumínio (alumina calcinada)	2441.2120	+	+		+	+		
Vergalhões de aços ao carbono	2423.2140	+	+				+	

Fonte: IBGE, Diretoria de Pesquisas, Coordenação de Indústria

Veículos automotores: no primeiro mês de 2021, a variação observada no setor, quando comparada com o mês imediatamente anterior, foi de 1,70%, mantendo a tendência de alta observada em 11 dos 12 meses de 2020 e sendo a sétima variação positiva consecutiva. No acumulado nos últimos 12 meses, a atividade alcançou uma variação de 11,66%, o maior resultado neste indicador em toda a série histórica. A título de comparação, em janeiro de 2020 o acumulado em 12 meses foi de 4,68%.

A atividade de veículos automotores tem sido destaque, dentre todos os setores pesquisados, por apresentar a quarta maior contribuição no cálculo do indicador geral, dessa vez com 7,39%.

O grupo econômico analisado da atividade, "fabricação de automóveis, camionetas e utilitários", apresentou, no mês de janeiro, variação de 0,97% na comparação com dezembro. Assim como no setor, foi a sétima variação positiva consecutiva neste indicador. E, nos últimos 12 meses, o grupo acumulou uma variação de 9,55%, resultado superior ao observado em janeiro de 2020, cuja variação acumulada em 12 meses havia sido de 4,73%.

Já em uma análise por produtos no setor, é possível observar que, entre os quatro de maior influência no M/M_{-1} , todos impactaram positivamente o índice: "automóveis para passageiros, a gasolina ou bicombustível, de qualquer cilindrada", "caminhão-trator, para reboques e semirreboques", "caminhão diesel com capacidade superior a 5t" e "chassis com motor para ônibus ou para caminhões". Os três últimos, pertencentes ao grupo de "fabricação de caminhões e ônibus", tiveram seus resultados impactados pelo lançamento de novos modelos para o ano de 2021 e, no caso de "chassis com motor para ônibus ou para caminhões", também pela apreciação do dólar, que em janeiro foi de 4,1%. A influência dos quatro produtos que mais impactaram a variação do mês em relação ao mês imediatamente anterior foi de 1,20 p.p., ou seja, os demais 19 produtos da atividade contribuíram com 0,50 p.p.

Em relação ao indicador acumulado em 12 meses, três dos quatro produtos de maior influência se repetem (em comparação ao M/M_{-1}) e tiveram impacto positivo no índice: "automóveis para passageiros, a gasolina ou bicombustível, de qualquer cilindrada", "caminhão-trator, para reboques e semirreboques", "caminhão diesel com capacidade superior a 5t" e "peças ou acessórios, para o sistema de motor de veículos automotores". Essas informações, entre outras, estão representadas no quadro a seguir.

Produtos		Variação			Influência			Contribuição
Descrição	Código	M/M-1	Acum	M/M-12	M/M-1	Acum	M/M-12	
Automóveis, jipes, camionetas, incl. CKD (completely knocked down), p/passageiros, c/motor álcool, gasol. ou bicomb. qq cilindrada	2910.7010				+	+	+	1º
Caminhão-trator (cavalo mecânico), para reboques e semirreboques, inclusive CKD (completely knocked down)	2920.2015	+	+	+	+	+	+	
Caminhões, com motor diesel, de capacidade máxima de carga (cmc) superior a 5 t, inclusive CKD (completely knocked down)	2920.2050	+	+	+	+	+	+	4º
Carrocerias para caminhões, inclusive as cabines	2930.2040	+	+	+				
Chassis com motor para ônibus ou para caminhões (cavalo mecânico)	2920.7070	+	+		+	+		
Peças ou acessórios, para o sistema de motor de veículos automotores (blocos de cilindro, virabrequins, carburadores, válvulas, polias, juntas, etc.)	2941.6040						+	3º
Radiadores ou suas partes para veículos automotores	2941.2050			+				
Veículos para o transporte de mercadorias (camionetas, furgões, pick-ups simples ou cabine dupla, etc.), com motor a gasolina e/ou álcool, de capacidade máxima de carga (cmc) não superior a 5 t, inclusive CKD (completely knocked down)	2910.2130							2º

Fonte: IBGE, Diretoria de Pesquisas, Coordenação de Indústria

No quadro a seguir, são apresentados, por atividade, os produtos de maior influência (limitados aos quatro principais) no cálculo do M/M-1, indicando se a variação de preços é positiva ("+") ou negativa ("-"). Além disso, para o grupo destes produtos é feita a soma total em pontos percentuais da influência. Uma última coluna apresenta a influência total dos produtos restantes.

Produtos de maior influência na comparação M/M-1 por Atividade - janeiro de 2021 (continua)

Atividade	LPS	Descrição	Influência (p.p)		Demais Produtos (p.p)
			Sinal	Total	
B - Indústrias Extrativas	0710.2015	Minérios de ferro em bruto ou beneficiados (classificados, concentrados, triturados, etc.), exceto pelotizados ou sinterizados	+	10,34	0,36
	0600.2030	Óleos brutos de petróleo	+		
	0710.2030	Minérios de ferro pelotizados ou sinterizados	+		
	0729.2040	Minérios de cobre (azurita, cuprita, etc.) e seus concentrados, em bruto ou beneficiados	-		
10 - Alimentos	1041.2120	Tortas, bagaços, farelos e outros resíduos da extração do óleo de soja	+	1,37	-0,11
	1041.2080	Óleo de soja em bruto, mesmo degomado	+		
	1051.2010	Leite esterilizado / UHT / Longa Vida	-		
	1066.2040	Rações e outras preparações utilizadas na alimentação de animais	+		
11 - Bebidas	1113.2020	Cervejas e chope	+	1,15	0,00
	1122.2080	Preparações em xarope para elaboração de bebidas, para fins industriais	-		
	1122.2090	Refrigerantes	-		
	1111.2010	Aguardente de cana-de-açúcar (cachaça ou caninha); rum ou tafiá	+		
12 - Fumo	1210.2010	Folhas de fumo total ou parcialmente destaladas (destalamento e outros beneficiamentos elaborados em unidades industriais)	+	0,97	0,00
	1220.2020	Cigarros	-		
13 - Têxtil	1359.2090	Fitas de tecidos, inclusive as fitas ou os tecidos elásticos	+	1,40	1,23
	1354.2090	Tecido não tecido ou falsos tecidos, de fibras naturais, artificiais ou sintéticas, mesmo acabados	+		
	1311.2070	Fios de algodão singelos (simples)	+		
	1321.2020	Roupas de banho (toalhas de banho, rosto, mãos e semelhantes) de tecidos de algodão, inclusive atalhados, quando integradas à tecelagem	+		
14 - Vestuário	1412.2170	Camisetas ("T-Shirts") e camisetas interiores	+	1,20	1,15
	1412.2140	Camisas, blusas e semelhantes, exceto de malha, de uso feminino	+		
	1412.2030	Bermudas, jardineiras, shorts e semelhantes, exceto de malha, de uso feminino	+		
	1412.2130	Blusas, camisas e semelhantes, de malha, de uso feminino	-		
15 - Calçados e produtos de couro	1510.5030	Couros e peles de bovinos curtidos ao cromo (wet blue / box call) ou secos (crust)	+	5,11	0,08
	1510.2060	Couros e peles de bovinos e equídeos apergaminhados ou preparados após curtimento ou secagem	+		
	1533.5010	Calçados de mat. sintético, montado (sapatos/botas/sandálias/c hinelos, etc.) - exc. tênis ou para uso profissional	+		
	1531.2030	Calçados masculinos com a parte superior de couro natural (sapatos, sapatênis, botas, sandálias, chinelos, etc.) - exceto esportivos, de segurança e tênis para uso casual	+		

Produtos de maior influência na comparação M/M-1 por Atividade - janeiro de 2021 (continua)

Atividade	LPS	Descrição	Influência (p.p)		Demais Produtos (p.p)
			Sinal	Total	
16 - Madeira	1621.2020	Madeira compensada (contraplacada), madeira folheada e madeiras estratificadas semelhantes	+	2,41	1,08
	1621.2040	Painéis de fibras de madeira, mesmo aglomeradas com resinas ou com outros aglutinantes (MDF e outros)	+		
	1610.2060	Madeira serrada, aplainada ou polida	-		
	1610.2050	Madeira perfilada ou perfis de molduras de madeira	+		
17 - Papel e celulose	1710.2035	Pastas químicas de madeira, à soda ou ao sulfato, exceto pastas para dissolução	+	4,69	0,09
	1733.2010	Caixas de papelão ondulado ou corrugado, impressas ou não	+		
	1721.2150	Papel para usos na escrita, impressão e outros fins gráficos (ofsete, bíblia, bouffant, couché, monolucido, etc.), não revestido	+		
	1722.7080	Papel-cartão ou cartolina não revestido, ou revestido com substâncias inorgânicas (papel-cartão kraft, couche leve)	+		
18 - Impressão	1813.2050	Etiquetas e rótulos impressos em suporte de plástico ou de outro material, exceto papel	-	0,35	0,37
	1812.2020	Impressos de segurança (cheques, cautelas, títulos ao portador, selos postais, fiscais, etc.), com controle de adulteração	+		
	1812.2010	Cartões magnéticos gravados, com suporte de qualquer material, inclusive cartão telefônico (phone card e para usar em ligações, através de raspagem), com controle de adulteração	+		
	1811.7050	Livros, brochuras ou impressos sob encomenda (infantis, literários, técnicos e profissionais, didáticos e paradidáticos)	+		
19 - Refino de petróleo e produtos de álcool	1921.2100	Óleo diesel	+	4,45	0,85
	1921.2050	Gasolina automotiva ou para outros usos, exceto para aviação	+		
	1932.2020	Biodiesel	-		
	1921.2150	Querosenes de aviação	+		
20B -Perfumaria, sabões e produtos de limpeza	2061.2100	Sabões ou detergentes em pó, flocos, palhetas, grânulos ou outras formas semelhantes	-	0,48	0,12
	2063.2230	Sabonetes (em barras, pedaços, figuras moldadas, líquido, etc.), exceto medicinais	+		
	2063.2260	Xampus para os cabelos	+		
	2063.2070	Desodorantes corporais e antiperspirantes, líquidos	+		
20C -Outros produtos químicos	2013.2030	Adubos ou fertilizantes com nitrogênio, fósforo e potássio (NPK)	+	2,47	2,18
	2021.2100	Propeno (propileno) não saturado	+		
	2031.2230	Polipropileno (PP)	+		
	2013.2060	Adubos ou fertilizantes minerais ou químicos, fosfatados	+		

Produtos de maior influência na comparação M/M-1 por Atividade - janeiro de 2021 (continua)

Atividade	LPS	Descrição	Influência (p.p)		Demais Produtos (p.p)
			Sinal	Total	
21 - Farmacêutica	2121.7500	Medicamentos não especificados anteriormente	+	0,93	0,15
	2121.7110	Base de ácidos nucléicos, seus sais ou outros heterocíclicos e à base de sulfonamidas, ncm 3004.90.7 exceto cetoconazol	+		
	2121.2185	Medicamentos à base de hormônios para uso humano, exceto contraceptivos	+		
	2121.2307	Medicamentos à base de vitaminas para uso humano	+		
22 - Borracha e Plástico	2229.2350	Tubos e tubetes flexíveis de plásticos, exceto para construção civil	+	1,61	1,90
	2221.5060	Filmes de material plástico (inclusive BOPP) para embalagem, inclusive em bobinas ou rolos	+		
	2222.7170	Sacos, sacolas e bolsas de plástico de qualquer dimensão, para embalagem ou transporte, inclusive em bobinas	+		
	2222.2140	Garrafas, garrafões e artigos semelhantes de plástico	+		
23 - Minerais não-metálicos	2330.2090	Elementos pré-fabricados de concreto para construção civil (estacas, postes, caixas de água, paredes interiores, elementos para soalhos ou para tetos, componentes para alicerces, galerias, elementos para comportas, pontões)	+	1,41	-0,01
	2312.2030	Garrafas, garrafões e frascos de vidro para embalagem	+		
	2342.2030	Ladrilhos, placas e azulejos de cerâmica para pavimentação ou revestimento, esmaltados (lado superior ou igual a 7cm)	+		
	2330.2010	Argamassas ou outros aglomerantes não refratários	-		
24 - Metalurgia	2441.2120	Óxido de alumínio (alumina calcinada)	+	2,69	3,41
	2421.2030	Lingotes, blocos, tarugos ou placas de aços ao carbono	+		
	2422.2020	Bobinas a quente de aços ao carbono, não revestidos	+		
	2441.2045	Chapas e tiras, de alumínio, de espessura superior a 0,2mm	+		
25 - Produtos de metal	2599.2065	Laminados metálicos cortados em qualquer forma	+	2,21	2,06
	2591.2030	Latias de alumínio para embalagem de produtos diversos	+		
	2511.2055	Estruturas de ferro e aço, em chapas ou em outras formas (p. ex. estruturas para telhados, barreiras de proteção para auto-estradas fabricadas com chapas ou perfis, etc.)	+		
	2592.2220	Parafusos, ganchos, pinos ou pemos, porcas e outros artefatos roscados de ferro e aço	+		
26 - Equipamentos de informática, produtos eletrônicos e ópticos	2640.2180	Televisores (receptores de televisão)	+	1,33	0,29
	2621.2010	Computadores pessoais de mesa (PC desktops)	+		
	2632.2060	Telefones celulares	+		
	2621.2025	Computadores pessoais portáteis (laptops, notebooks, handhelds, tablets e semelhantes)	-		
27 - Máquinas, aparelhos e materiais elétricos	2733.2050	Fios, cabos e condutores elétricos com capa isolante, para tensão menor ou igual a 1000v	+	2,56	1,27
	2710.7080	Motores elétricos de corrente alternada ou de corrente contínua	+		
	2751.2100	Refrigeradores ou congeladores (freezers), inclusive combinados, para uso doméstico	+		
	2751.2030	Máquinas de lavar ou secar roupa para uso doméstico	+		

Produtos de maior influência na comparação M/M-1 por Atividade - janeiro de 2021 (conclusão)

Atividade	LPS	Descrição	Influência (p.p)		Demais Produtos (p.p)
			Sinal	Total	
28 - Fabricação de máquinas e equipamentos	2833.6140	Máquinas para colheita	+	2,19	1,84
	2831.2030	Tratores agrícolas, inclusive motocoltores	+		
	2814.2010	Compressores usados em aparelhos de refrigeração comerciais ou domésticos	+		
	2833.2200	Reboques e semi-reboques autocarregáveis, etc., para uso agrícola	+		
29 - Veículos automotores	2910.7010	Automóveis, jipes, camionetas, incl.CKD (completely knocked down),p/passageiros,c/mot or álcool, gasol.ou bicomb.qq cilindrada	+	1,20	0,50
	2920.2050	Caminhões, com motor diesel, de capacidade máxima de carga (cmc) superior a 5 t, inclusive CKD (completely knocked down)	+		
	2920.2015	Caminhão-trator (cavalo mecânico), para reboques e semirreboques, inclusive CKD (completely knocked down)	+		
	2920.7070	Chassis com motor para ônibus ou para caminhões (cavalo mecânico)	+		
30 - Outros equipamentos de transporte	3041.7020	Aviões ou outros veículos aéreos de peso superior a 2.000 kg	+	2,80	0,00
	3091.7010	Motocicletas (inclusive os motociclos) com motor de pistão alternativo de cilindrada superior a 50cm3	+		
	3091.6060	Peças e acessórios para motocicletas, triciclos, motociclos e outros ciclomotores excluindo motores	+		
	3011.5070	Fabricação de embarcações p/transp.,incl.petroleiro;em barc.apoio à expl.petróleo; plataformas, flutuantes/submersíveis	-		
31 - Móveis	3101.2025	Armários de madeira para uso residencial, exceto para cozinhas e que sejam embutidos ou modulados	+	1,95	0,80
	3101.2030	Móveis de madeira embutidos ou modulados para cozinhas	+		
	3101.2120	Camas, beliches e outros tipos de camas de madeira	+		
	3104.2010	Colchões de borracha, de plásticos alveolares ou de espumas de plástico, inclusive colchões ortopédicos	-		

Fonte: IBGE, Diretoria de Pesquisas, Coordenação de Indústria

Índices de Preços ao Produtor, segundo as Seções e Atividades de Indústria

Variação MM-1(%)

Seções e Atividades de Indústria	jan/20	fev/20	mar/20	abr/20	mai/20	jun/20	jul/20	ago/20	set/20	out/20	nov/20	dez/20	jan/21
Indústria Geral	0,35	0,81	0,84	0,11	1,16	0,60	3,22	3,31	2,34	3,41	1,38	0,39	3,36
B - Indústrias Extrativas	5,52	5,51	-17,12	4,04	9,13	3,75	14,46	8,43	1,55	9,71	-2,05	-1,01	10,70
C - Indústrias de Transformação	0,10	0,58	1,78	-0,05	0,81	0,45	2,67	3,02	2,39	3,05	1,59	0,48	2,93
10 - Fabricação de produtos alimentícios	-1,91	2,05	4,23	1,95	2,32	-0,73	3,62	4,20	5,20	4,67	2,59	-1,05	1,26
11 - Fabricação de bebidas	-0,14	-0,17	0,14	-0,55	-1,61	1,89	-0,19	0,57	0,02	0,12	0,76	0,79	1,15
12 - Fabricação de produtos do fumo	0,20	2,38	7,47	4,93	-3,93	-6,08	4,69	2,89	-1,82	2,41	-2,91	-2,38	0,97
13 - Fabricação de produtos têxteis	0,10	1,45	1,28	0,86	4,14	-0,18	-0,42	1,04	3,66	4,08	1,79	1,03	2,63
14 - Confecção de artigos do vestuário e acessórios	1,57	-1,13	1,98	0,08	-0,62	-1,10	0,54	1,12	0,17	0,35	-0,23	1,76	2,35
15 - Preparação de couros e fabricação de artefatos de couro, artigos para viagem e calçados	0,48	3,20	7,45	4,62	-0,08	-5,82	-0,94	2,52	2,17	4,64	2,14	2,42	5,19
16 - Fabricação de produtos de madeira	1,28	2,42	6,47	5,28	2,39	-3,69	2,15	2,99	2,97	4,02	1,79	0,91	3,49
17 - Fabricação de celulose, papel e produtos de papel	1,70	2,20	4,26	3,91	0,58	-1,47	0,22	1,83	0,45	3,66	-0,25	-1,72	4,78
18 - Impressão e reprodução de gravações	-0,47	1,14	-0,83	2,12	-0,78	0,41	0,20	1,48	2,02	-0,09	1,38	1,10	0,72
19 - Fabricação de coque, de produtos derivados do petróleo e de biocombustíveis	0,65	-6,34	-9,63	-20,61	-5,76	17,16	11,65	6,18	-2,83	2,35	1,84	5,32	5,30
20B - Fabricação de sabões, detergentes, produtos de limpeza e artigos de perfumaria	-1,56	0,16	0,95	-1,14	1,54	-0,27	3,77	0,23	0,74	0,20	1,89	0,72	0,60
20C - Fabricação de outros produtos químicos	-0,57	1,63	5,49	2,14	-0,12	-1,70	1,41	4,14	3,47	4,51	0,91	0,41	4,65
21 - Fabricação de produtos farmoquímicos e farmacêuticos	0,41	1,67	1,23	-0,37	1,63	1,77	0,97	2,73	1,77	-2,74	0,88	0,09	1,08
22 - Fabricação de produtos de borracha e de material plástico	1,99	0,62	-0,61	1,69	-0,06	0,66	0,31	1,16	2,76	3,02	3,63	2,55	3,51
23 - Fabricação de produtos de minerais não-metálicos	-0,03	0,23	1,21	0,62	-0,30	2,49	2,69	3,26	2,80	2,60	1,48	0,82	1,40
24 - Metalurgia	2,99	2,83	5,74	4,52	0,99	-3,22	2,21	2,93	2,27	4,77	2,51	1,66	6,10
25 - Fabricação de produtos de metal, exceto máquinas e equipamentos	-0,40	2,19	0,78	2,17	0,81	0,49	1,01	1,38	2,31	2,76	1,74	0,01	4,27
26 - Fabricação de equipamentos de informática, produtos eletrônicos e ópticos	0,85	1,14	2,15	5,63	2,74	-0,66	1,36	1,51	1,33	3,88	-0,47	-2,05	1,62
27 - Fabricação de máquinas, aparelhos e materiais elétricos	0,52	1,25	2,18	0,50	2,62	-0,02	3,20	3,53	3,51	0,22	0,90	-0,65	3,83
28 - Fabricação de máquinas e equipamentos	0,89	0,34	0,81	1,44	1,19	0,91	-0,14	1,37	0,75	0,67	1,28	1,28	4,03
29 - Fabricação de veículos automotores, reboques e carrocerias	1,25	0,21	0,95	0,87	1,75	-0,43	1,36	0,80	1,66	1,44	0,31	0,47	1,70
30 - Fabricação de outros equipamentos de transporte, exceto veículos automotores	1,42	2,72	7,16	5,37	4,51	-4,25	0,74	2,39	-0,55	2,72	-1,90	-3,01	2,80
31 - Fabricação de móveis	0,38	-0,23	1,03	1,10	0,38	0,26	1,41	2,61	4,14	3,01	3,83	1,47	2,75

Fonte: IBGE, Diretoria de Pesquisa, Coordenação de Indústria

Índices de Preços ao Produtor, segundo as Seções e Atividades de Indústria

Acumulado no ano (%)

Seções e Atividades de Indústria	jan/20	fev/20	mar/20	abr/20	mai/20	jun/20	jul/20	ago/20	set/20	out/20	nov/20	dez/20	jan/21
Indústria Geral	0,35	1,16	2,01	2,13	3,31	3,93	7,28	10,83	13,42	17,29	18,91	19,38	3,36
B - Indústrias Extrativas	5,52	11,34	-7,72	-4,00	4,77	8,70	24,42	34,91	37,01	50,31	47,23	45,75	10,70
C - Indústrias de Transformação	0,10	0,68	2,47	2,41	3,24	3,71	6,48	9,69	12,31	15,73	17,58	18,14	2,93
10 - Fabricação de produtos alimentícios	-1,91	0,10	4,33	6,37	8,84	8,04	11,95	16,65	22,72	28,46	31,78	30,40	1,26
11 - Fabricação de bebidas	-0,14	-0,31	-0,17	-0,72	-2,31	-0,46	-0,66	-0,09	-0,07	0,05	0,81	1,61	1,15
12 - Fabricação de produtos do fumo	0,20	2,59	10,25	15,68	11,14	4,38	9,27	12,43	10,38	13,05	9,76	7,15	0,97
13 - Fabricação de produtos têxteis	0,10	1,56	2,86	3,75	8,05	7,85	7,40	8,52	12,49	17,08	19,19	20,41	2,63
14 - Confecção de artigos do vestuário e acessórios	1,57	0,43	2,41	2,50	1,86	0,74	1,29	2,42	2,59	2,94	2,71	4,51	2,35
15 - Preparação de couros e fabricação de artefatos de couro, artigos para viagem e calçados	0,48	3,70	11,42	16,56	16,47	9,68	8,65	11,38	13,80	19,09	21,63	24,57	5,19
16 - Fabricação de produtos de madeira	1,28	3,72	10,44	16,27	19,05	14,65	17,12	20,63	24,21	29,20	31,52	32,71	3,49
17 - Fabricação de celulose, papel e produtos de papel	1,70	3,94	8,37	12,61	13,26	11,59	11,84	13,89	14,40	18,59	18,29	16,26	4,78
18 - Impressão e reprodução de gravações	-0,47	0,67	-0,17	1,94	1,15	1,57	1,77	3,27	5,36	5,26	6,72	7,89	0,72
19 - Fabricação de coque, de produtos derivados do petróleo e de biocombustíveis	0,65	-5,73	-14,80	-32,36	-36,26	-25,32	-16,62	-11,47	-13,97	-11,94	-10,32	-5,55	5,30
20B - Fabricação de sabões, detergentes, produtos de limpeza e artigos de perfumaria	-1,56	-1,40	-0,46	-1,60	-0,08	-0,35	3,41	3,65	4,42	4,63	6,60	7,37	0,60
20C - Fabricação de outros produtos químicos	-0,57	1,05	6,60	8,88	8,75	6,90	8,40	12,89	16,81	22,07	23,19	23,69	4,65
21 - Fabricação de produtos farmoquímicos e farmacêuticos	0,41	2,09	3,35	2,96	4,65	6,50	7,53	10,47	12,42	9,34	10,30	10,40	1,08
22 - Fabricação de produtos de borracha e de material plástico	1,99	2,62	1,99	3,72	3,65	4,34	4,65	5,87	8,79	12,07	16,14	19,10	3,51
23 - Fabricação de produtos de minerais não-metálicos	-0,03	0,19	1,40	2,03	1,73	4,26	7,07	10,56	13,66	16,62	18,34	19,32	1,40
24 - Metalurgia	2,99	5,90	11,98	17,04	18,20	14,39	16,92	20,34	23,06	28,94	32,18	34,37	6,10
25 - Fabricação de produtos de metal, exceto máquinas e equipamentos	-0,40	1,78	2,58	4,80	5,65	6,17	7,24	8,72	11,23	14,30	16,29	16,30	4,27
26 - Fabricação de equipamentos de informática, produtos eletrônicos e ópticos	0,85	1,99	4,19	10,05	13,06	12,32	13,84	15,56	17,09	21,64	21,07	18,59	1,62
27 - Fabricação de máquinas, aparelhos e materiais elétricos	0,52	1,77	3,99	4,51	7,25	7,23	10,66	14,56	18,58	18,85	19,92	19,14	3,83
28 - Fabricação de máquinas e equipamentos	0,89	1,23	2,06	3,53	4,76	5,71	5,56	7,01	7,81	8,54	9,92	11,33	4,03
29 - Fabricação de veículos automotores, reboques e carrocerias	1,25	1,46	2,42	3,31	5,12	4,67	6,10	6,95	8,72	10,29	10,63	11,15	1,70
30 - Fabricação de outros equipamentos de transporte, exceto veículos automotores	1,42	4,18	11,63	17,63	22,93	17,71	18,58	21,41	20,74	24,02	21,66	18,00	2,80
31 - Fabricação de móveis	0,38	0,15	1,18	2,30	2,69	2,95	4,40	7,13	11,56	14,92	19,33	21,08	2,75

Fonte: IBGE, Diretoria de Pesquisa, Coordenação de Indústria

Índices de Preços ao Produtor, segundo as Seções e Atividades de Indústria

Variação M/M-12(%)

Seções e Atividades de Indústria	jan/20	fev/20	mar/20	abr/20	mai/20	jun/20	jul/20	ago/20	set/20	out/20	nov/20	dez/20	jan/21
Indústria Geral	6,36	6,73	5,95	4,79	4,55	6,38	11,13	13,77	15,86	19,09	19,68	19,38	22,96
B - Indústrias Extrativas	29,71	26,76	-6,30	-5,38	-3,04	0,69	16,73	17,56	33,38	53,64	43,52	45,75	52,91
C - Indústrias de Transformação	5,41	5,86	6,54	5,29	4,94	6,67	10,84	13,55	14,99	17,47	18,52	18,14	21,47
10 - Fabricação de produtos alimentícios	9,12	11,94	16,03	16,77	17,42	17,45	23,69	27,60	32,51	35,99	34,96	30,40	34,62
11 - Fabricação de bebidas	1,18	1,08	1,56	0,91	-0,63	1,06	1,02	1,53	1,01	0,74	0,63	1,61	2,92
12 - Fabricação de produtos do fumo	1,94	4,88	10,59	15,80	9,62	6,04	12,52	12,08	8,22	12,94	8,92	7,15	7,98
13 - Fabricação de produtos têxteis	1,91	3,31	3,36	4,46	8,34	8,27	8,55	9,25	13,25	17,23	19,26	20,41	23,45
14 - Confecção de artigos do vestuário e acessórios	1,16	-0,87	-1,08	-1,63	-2,04	-1,29	-0,86	0,13	1,01	1,22	0,89	4,51	5,31
15 - Preparação de couros e fabricação de artefatos de couro, artigos para viagem e calçados	-4,05	-1,26	4,93	8,84	11,22	8,69	8,11	10,24	10,89	17,48	21,08	24,57	30,40
16 - Fabricação de produtos de madeira	1,83	3,71	8,96	15,63	18,04	15,17	19,04	21,40	23,19	28,97	30,36	32,71	35,61
17 - Fabricação de celulose, papel e produtos de papel	-8,56	-6,31	-2,19	1,09	2,15	5,55	6,66	9,78	11,96	18,19	18,58	16,26	19,77
18 - Impressão e reprodução de gravações	-0,33	1,48	0,71	1,73	-0,99	0,52	0,12	1,49	4,62	5,68	6,32	7,89	9,18
19 - Fabricação de coque, de produtos derivados do petróleo e de biocombustíveis	19,77	7,68	-8,86	-29,87	-36,01	-19,18	-7,29	-1,25	-7,40	-8,92	-6,80	-5,55	-1,19
20B - Fabricação de sabões, detergentes, produtos de limpeza e artigos de perfumaria	1,47	1,19	2,80	1,59	1,94	0,08	5,61	4,43	5,90	4,71	8,74	7,37	9,72
20C - Fabricação de outros produtos químicos	-3,99	-0,55	4,84	6,34	4,95	2,49	6,28	10,09	12,81	18,96	21,04	23,69	30,19
21 - Fabricação de produtos farmoquímicos e farmacêuticos	9,84	10,05	11,05	8,68	7,04	6,40	8,84	12,37	13,17	9,45	8,98	10,40	11,13
22 - Fabricação de produtos de borracha e de material plástico	1,74	2,79	2,80	4,26	4,67	5,53	5,29	6,34	8,32	11,92	15,67	19,10	20,88
23 - Fabricação de produtos de minerais não-metálicos	2,55	3,05	2,74	2,95	3,15	5,88	8,02	11,87	14,76	17,19	19,06	19,32	21,03
24 - Metalurgia	3,00	6,69	11,98	15,15	14,85	10,71	17,57	18,74	20,04	26,40	31,43	34,37	38,42
25 - Fabricação de produtos de metal, exceto máquinas e equipamentos	5,81	7,93	7,97	8,68	8,66	9,18	10,47	11,36	12,42	15,05	17,92	16,30	21,75
26 - Fabricação de equipamentos de informática, produtos eletrônicos e ópticos	4,80	6,59	8,65	14,15	16,50	15,72	17,75	17,95	18,53	22,89	21,21	18,59	19,50
27 - Fabricação de máquinas, aparelhos e materiais elétricos	3,56	5,15	7,16	7,10	9,74	9,88	13,47	17,00	20,59	19,91	20,64	19,14	23,07
28 - Fabricação de máquinas e equipamentos	6,11	5,70	5,36	6,06	6,92	8,34	7,72	8,13	8,51	9,15	9,64	11,33	14,80
29 - Fabricação de veículos automotores, reboques e carrocerias	4,68	4,65	5,41	5,88	7,42	6,89	8,06	8,94	9,72	10,44	10,72	11,15	11,66
30 - Fabricação de outros equipamentos de transporte, exceto veículos automotores	10,07	13,25	18,75	23,69	27,07	23,96	26,19	24,66	21,72	24,49	20,00	18,00	19,61
31 - Fabricação de móveis	3,93	3,05	3,99	3,06	1,52	2,29	4,09	6,52	11,26	14,37	19,09	21,08	23,95

Fonte: IBGE, Diretoria de Pesquisa, Coordenação de Indústria

Índices de Preços ao Produtor, segundo as Seções e Atividades de Indústria

Número-Índice (Dezembro de 2018 = 100)

Seções e Atividades de Indústria	jan/20	fev/20	mar/20	abr/20	mai/20	jun/20	jul/20	ago/20	set/20	out/20	nov/20	dez/20	jan/21
Indústria Geral	105,56	106,41	107,31	107,43	108,68	109,33	112,85	116,58	119,31	123,38	125,09	125,58	129,80
B - Indústrias Extrativas	119,86	126,47	104,82	109,06	119,01	123,48	141,33	153,25	155,63	170,74	167,25	165,56	183,29
C - Indústrias de Transformação	104,93	105,54	107,42	107,36	108,23	108,71	111,61	114,99	117,73	121,32	123,25	123,84	127,47
10 - Fabricação de produtos alimentícios	108,04	110,25	114,92	117,16	119,88	119,00	123,31	128,49	135,17	141,49	145,15	143,63	145,44
11 - Fabricação de bebidas	100,33	100,16	100,30	99,75	98,14	100,00	99,81	100,38	100,40	100,52	101,29	102,09	103,26
12 - Fabricação de produtos do fumo	99,71	102,09	109,71	115,12	110,60	103,88	108,74	111,88	109,85	112,50	109,23	106,63	107,66
13 - Fabricação de produtos têxteis	102,47	103,96	105,30	106,21	110,61	110,41	109,95	111,10	115,16	119,86	122,01	123,26	126,50
14 - Confecção de artigos do vestuário e acessórios	101,49	100,35	102,33	102,42	101,79	100,66	101,21	102,34	102,51	102,87	102,63	104,43	106,89
15 - Preparação de couros e fabricação de artefatos de couro, artigos para viagem e calçados	95,19	98,23	105,54	110,42	110,33	103,90	102,92	105,51	107,80	112,81	115,22	118,01	124,13
16 - Fabricação de produtos de madeira	99,01	101,41	107,97	113,67	116,39	112,09	114,51	117,93	121,44	126,32	128,58	129,74	134,27
17 - Fabricação de celulose, papel e produtos de papel	90,35	92,34	96,27	100,04	100,61	99,14	99,36	101,18	101,63	105,35	105,09	103,28	108,22
18 - Impressão e reprodução de gravações	100,53	101,67	100,83	102,96	102,16	102,59	102,79	104,31	106,41	106,32	107,79	108,97	109,76
19 - Fabricação de coque, de produtos derivados do petróleo e de biocombustíveis	121,15	113,47	102,55	81,41	76,73	89,89	100,37	106,57	103,55	105,99	107,94	113,68	119,71
20B - Fabricação de sabões, detergentes, produtos de limpeza e artigos de perfumaria	102,20	102,36	103,34	102,16	103,74	103,45	107,36	107,61	108,40	108,62	110,67	111,46	112,13
20C - Fabricação de outros produtos químicos	92,91	94,43	99,62	101,75	101,63	99,90	101,30	105,49	109,16	114,08	115,12	115,59	120,97
21 - Fabricação de produtos farmoquímicos e farmacêuticos	109,69	111,53	112,90	112,48	114,32	116,35	117,47	120,68	122,81	119,44	120,50	120,61	121,90
22 - Fabricação de produtos de borracha e de material plástico	102,04	102,67	102,05	103,77	103,71	104,39	104,71	105,92	108,85	112,14	116,20	119,17	123,34
23 - Fabricação de produtos de minerais não-metálicos	102,68	102,91	104,16	104,80	104,49	107,10	109,98	113,56	116,75	119,79	121,56	122,56	124,27
24 - Metalurgia	101,25	104,12	110,09	115,07	116,21	112,46	114,95	118,31	120,99	126,77	129,95	132,10	140,16
25 - Fabricação de produtos de metal, exceto máquinas e equipamentos	105,66	107,97	108,81	111,17	112,07	112,62	113,76	115,33	118,00	121,25	123,36	123,37	128,64
26 - Fabricação de equipamentos de informática, produtos eletrônicos e ópticos	104,39	105,58	107,85	113,92	117,04	116,26	117,84	119,62	121,21	125,91	125,32	122,75	124,74
27 - Fabricação de máquinas, aparelhos e materiais elétricos	105,94	107,26	109,60	110,15	113,03	113,01	116,63	120,74	124,98	125,26	126,39	125,57	130,38
28 - Fabricação de máquinas e equipamentos	106,95	107,31	108,18	109,74	111,04	112,06	111,89	113,43	114,28	115,05	116,52	118,01	122,77
29 - Fabricação de veículos automotores, reboques e carrocerias	105,80	106,02	107,03	107,96	109,85	109,38	110,87	111,76	113,61	115,25	115,61	116,15	118,13
30 - Fabricação de outros equipamentos de transporte, exceto veículos automotores	107,84	110,77	118,69	125,07	130,71	125,16	126,08	129,09	128,38	131,87	129,36	125,47	128,98
31 - Fabricação de móveis	104,92	104,68	105,75	106,92	107,33	107,60	109,12	111,97	116,60	120,11	124,72	126,55	130,04

Fonte: IBGE, Diretoria de Pesquisa, Coordenação de Indústria

Índices de Preços ao Produtor, segundo as Grandes Categorias Econômicas

Varição M/M-1(%)

Grandes Categorias Econômicas	jan/20	fev/20	mar/20	abr/20	mai/20	jun/20	jul/20	ago/20	set/20	out/20	nov/20	dez/20	jan/21
Indústria Geral	0,35	0,81	0,84	0,11	1,16	0,6	3,22	3,31	2,34	3,41	1,38	0,39	3,36
Bens de Capital (BK)	1,47	0,85	2,7	2,65	3,21	-1,76	1,34	1,52	1,63	2,61	0,09	-1,11	3,63
Bens Intermediários (BI)	1,33	1,03	0,56	1,20	1,01	-0,32	4,16	4,02	2,17	5,05	1,48	0,51	4,91
Bens de consumo (BC)	-1,22	0,49	0,87	-1,93	0,96	2,45	2,29	2,64	2,74	1,19	1,49	0,53	0,97
31 - Bens de consumo duráveis (BCD)	0,57	0,30	0,37	1,12	1,66	0,75	1,00	0,71	1,57	1,00	0,87	0,83	2,14
32 - Bens de consumo semiduráveis e não duráveis (BCND)	-1,58	0,53	0,98	-2,56	0,81	2,82	2,56	3,05	2,98	1,23	1,61	0,47	0,73

Fonte: IBGE, Diretoria de Pesquisa, Coordenação de Indústria

Índices de Preços ao Produtor, segundo as Grandes Categorias Econômicas

Acumulado no ano (%)

Grandes Categorias Econômicas	jan/20	fev/20	mar/20	abr/20	mai/20	jun/20	jul/20	ago/20	set/20	out/20	nov/20	dez/20	jan/21
Indústria Geral	0,35	1,16	2,01	2,13	3,31	3,93	7,28	10,83	13,42	17,29	18,91	19,38	3,36
Bens de Capital (BK)	1,47	2,34	5,10	7,88	11,35	9,39	10,85	12,53	14,36	17,35	17,46	16,15	3,63
Bens Intermediários (BI)	1,33	2,37	2,95	4,19	5,24	4,90	9,26	13,65	16,11	21,98	23,79	24,41	4,91
Bens de consumo (BC)	-1,22	-0,73	0,14	-1,80	-0,86	1,57	3,90	6,64	9,57	10,87	12,52	13,12	0,97
31 - Bens de consumo duráveis (BCD)	0,57	0,87	1,24	2,38	4,07	4,86	5,90	6,66	8,34	9,42	10,38	11,30	2,14
32 - Bens de consumo semiduráveis e não duráveis (BCND)	-1,58	-1,06	-0,09	-2,65	-1,86	0,90	3,49	6,64	9,82	11,17	12,96	13,49	0,73

Fonte: IBGE, Diretoria de Pesquisa, Coordenação de Indústria

Índices de Preços ao Produtor, segundo as Grandes Categorias Econômicas

Variação MM-12(%)

Grandes Categorias Econômicas	jan/20	fev/20	mar/20	abr/20	mai/20	jun/20	jul/20	ago/20	set/20	out/20	nov/20	dez/20	jan/21
Indústria Geral	6,36	6,73	5,95	4,79	4,55	6,38	11,13	13,77	15,86	19,09	19,68	19,38	22,96
Bens de Capital (BK)	6,98	7,57	9,45	11,46	14,17	12,79	14,16	14,25	15,39	17,85	17,63	16,15	18,62
Bens Intermediários (BI)	5,58	5,94	4,87	5,14	4,31	5,20	11,58	14,70	16,67	22,56	23,98	24,41	28,81
Bens de consumo (BC)	7,34	7,70	6,80	2,99	3,01	6,82	9,91	12,34	14,79	14,45	14,12	13,12	15,62
31 - Bens de consumo duráveis (BCD)	3,57	3,69	4,11	4,21	5,78	6,54	7,45	8,74	9,67	9,78	10,24	11,30	13,03
32 - Bens de consumo semiduráveis e não duráveis (BCND)	8,16	8,57	7,37	2,73	2,43	6,87	10,44	13,10	15,88	15,44	14,92	13,49	16,15

Fonte: IBGE, Diretoria de Pesquisa, Coordenação de Indústria

Índices de Preços ao Produtor, segundo as Grandes Categorias Econômicas

Número-Índice (Dezembro de 2018 = 100)

Grandes Categorias Econômicas	jan/20	fev/20	mar/20	abr/20	mai/20	jun/20	jul/20	ago/20	set/20	out/20	nov/20	dez/20	jan/21
Indústria Geral	105,56	106,41	107,31	107,43	108,68	109,33	112,85	116,58	119,31	123,38	125,09	125,58	129,80
Bens de Capital (BK)	107,53	108,44	111,37	114,32	117,99	115,91	117,46	119,25	121,18	124,35	124,46	123,08	127,55
Bens Intermediários (BI)	104,24	105,31	105,90	107,18	108,26	107,91	112,40	116,91	119,45	125,48	127,34	127,98	134,27
Bens de consumo (BC)	107,07	107,60	108,54	106,44	107,46	110,09	112,61	115,59	118,76	120,17	121,96	122,60	123,79
31 - Bens de consumo duráveis (BCD)	105,04	105,36	105,74	106,93	108,70	109,52	110,61	111,40	113,16	114,29	115,29	116,25	118,74
32 - Bens de consumo semiduráveis e não duráveis (BCND)	107,50	108,08	109,13	106,33	107,19	110,21	113,04	116,48	119,95	121,43	123,39	123,96	124,87

Fonte: IBGE, Diretoria de Pesquisa, Coordenação de Indústria

Indicadores de Preços Industriais, segundo Grupos Econômicos Selecionados

Variação MM-1(%)

Grupos econômicos	jan/20	fev/20	mar/20	abr/20	mai/20	jun/20	jul/20	ago/20	set/20	out/20	nov/20	dez/20	jan/21
101 Abate e fabricação de produtos de carne	-7,10	2,48	2,43	0,41	1,46	-1,01	3,51	3,20	6,65	4,08	4,89	-1,02	-0,12
104 Fabricação de óleos e gorduras vegetais e animais	-0,33	0,77	9,78	2,07	4,09	-1,69	4,94	9,78	7,37	13,82	2,80	-1,71	6,23
105 Laticínios	0,91	0,28	5,28	-0,01	0,15	12,61	3,67	3,87	3,20	-5,69	-0,90	0,81	-3,98
106 Moagem, fabricação de produtos amiláceos e de alimentos para animais	1,43	0,72	4,00	3,43	3,02	1,70	1,19	6,50	6,71	4,29	1,78	-0,25	1,18
107 Fabricação e refino de açúcar	3,80	5,83	4,04	5,92	4,44	-8,76	6,04	1,00	2,02	5,12	1,49	-2,68	1,36
108 Torrefação e moagem de café	0,96	0,11	2,15	0,38	1,00	0,94	-0,68	0,52	0,90	2,05	2,28	0,73	0,02
151 Curtimento e outras preparações de couro	2,83	3,42	11,85	9,25	2,44	-10,73	0,12	4,16	2,98	9,13	5,95	5,33	10,07
153 Fabricação de calçados	-0,93	3,06	4,69	1,52	-1,90	-2,13	-1,67	1,37	1,59	1,38	-0,85	-0,02	0,89
201 Fabricação de produtos químicos inorgânicos	-1,30	0,76	7,20	4,12	2,07	-3,30	1,46	1,57	2,28	3,48	-0,02	-1,14	5,23
203 Fabricação de resinas e elastômeros	-0,12	5,69	5,62	-0,07	-2,15	-3,18	5,67	8,47	9,16	10,87	4,51	2,28	7,23
205 Fabricação de defensivos agrícolas e desinfestantes domissanitários	1,32	-1,83	3,66	2,78	3,78	0,86	0,50	0,81	-0,22	2,78	-1,86	-0,55	-0,85
221 Fabricação de produtos de borracha	-0,17	0,62	0,95	1,48	0,73	0,58	-0,26	0,14	2,51	1,09	0,78	1,48	1,94
222 Fabricação de produtos de material plástico	2,91	0,61	-1,25	1,78	-0,39	0,69	0,55	1,59	2,87	3,82	4,78	2,97	4,11
233 Fabricação de artefatos de concreto, cimento, fibrocimento, gesso e materiais semelhantes	0,25	0,79	0,98	0,48	-4,16	2,70	1,59	2,52	1,74	1,89	1,66	1,06	1,49
234 Fabricação de produtos cerâmicos	-0,47	0,98	0,32	-0,21	0,70	-1,03	0,76	1,32	2,21	2,86	1,45	1,57	1,61
242 Siderurgia	3,61	2,15	5,56	2,10	-1,50	-2,25	3,13	1,93	4,47	5,35	5,38	2,86	5,37
262 Fabricação de equipamentos de informática e periféricos	3,80	-1,63	-0,88	11,41	12,50	-2,86	0,12	1,74	4,80	10,99	0,01	-4,44	2,28
264 Fabricação de aparelhos de recepção, reprodução, gravação e amplificação de áudio e vídeo	-2,29	3,31	-3,35	10,03	0,38	2,24	2,70	0,57	0,96	2,23	1,61	-0,66	4,45
271 Fabricação de geradores, transformadores e motores elétricos	-0,20	1,44	3,49	-1,56	3,40	-3,74	2,27	1,22	2,89	-0,42	0,92	-3,66	4,22
275 Fabricação de eletrodomésticos	-0,27	0,97	1,83	0,06	1,37	2,71	1,91	0,71	0,79	-1,03	0,05	0,44	4,15
281 Fabricação de motores, bombas, compressores e equipamentos de transmissão	1,22	0,97	3,79	1,75	0,49	-0,91	-3,34	0,29	0,15	0,17	0,49	1,59	4,64
283 Fabricação de tratores e de máquinas e equipamentos para a agricultura e pecuária	0,32	-0,07	0,90	1,50	1,47	0,57	1,40	2,90	1,81	0,80	1,24	2,85	6,75
291 Fabricação de automóveis, camionetas e utilitários	1,22	-0,07	0,86	0,10	2,25	-0,43	0,77	0,43	1,92	1,11	0,37	0,92	0,97

Fonte: IBGE, Diretoria de Pesquisas, Coordenação de Indústria

Indicadores de Preços Industriais, segundo Grupos Econômicos Selecionados

Acumulado no ano (%)

Grupos econômicos	jan/20	fev/20	mar/20	abr/20	mai/20	jun/20	jul/20	ago/20	set/20	out/20	nov/20	dez/20	jan/21
101 Abate e fabricação de produtos de carne	-7,10	-4,80	-2,48	-2,08	-0,65	-1,65	1,80	5,06	12,04	16,61	22,31	21,06	-0,12
104 Fabricação de óleos e gorduras vegetais e animais	-0,33	0,43	10,25	12,54	17,14	15,16	20,85	32,67	42,44	62,13	66,66	63,80	6,23
105 Laticínios	0,91	1,19	6,53	6,52	6,68	20,14	24,54	29,37	33,51	25,90	24,77	25,79	-3,98
106 Moagem, fabricação de produtos amiláceos e de alimentos para animais	1,43	2,16	6,25	9,89	13,21	15,14	16,51	24,08	32,41	38,09	40,54	40,18	1,18
107 Fabricação e refino de açúcar	3,80	9,85	14,29	21,05	26,43	15,36	22,32	23,54	26,04	32,49	34,47	30,87	1,36
108 Torrefação e moagem de café	0,96	1,07	3,25	3,63	4,67	5,65	4,94	5,48	6,43	8,60	11,08	11,90	0,02
151 Curtimento e outras preparações de couro	2,83	6,35	18,95	29,95	33,12	18,84	18,98	23,92	27,62	39,27	47,56	55,43	10,07
153 Fabricação de calçados	-0,93	2,10	6,89	8,52	6,45	4,18	2,44	3,84	5,49	6,95	6,04	6,02	0,89
201 Fabricação de produtos químicos inorgânicos	-1,30	-0,55	6,60	11,00	13,29	9,56	11,16	12,90	15,48	19,49	19,47	18,11	5,23
203 Fabricação de resinas e elastômeros	-0,12	5,57	11,50	11,42	9,02	5,55	11,54	20,99	32,07	46,42	53,02	56,51	7,23
205 Fabricação de defensivos agrícolas e desinfestantes domissanitários	1,32	-0,53	3,10	5,96	9,97	10,92	11,47	12,37	12,12	15,24	13,10	12,48	-0,85
221 Fabricação de produtos de borracha	-0,17	0,45	1,41	2,91	3,67	4,27	4,00	4,15	6,76	7,92	8,77	10,38	1,94
222 Fabricação de produtos de material plástico	2,91	3,54	2,24	4,06	3,65	4,36	4,93	6,60	9,66	13,85	19,29	22,83	4,11
233 Fabricação de artefatos de concreto, cimento, fibrocimento, gesso e materiais semelhantes	0,25	1,05	2,04	2,53	-1,74	0,91	2,52	5,11	6,94	8,96	10,77	11,94	1,49
234 Fabricação de produtos cerâmicos	-0,47	0,51	0,83	0,62	1,33	0,29	1,05	2,38	4,65	7,64	9,20	10,91	1,61
242 Siderurgia	3,61	5,83	11,72	14,06	12,34	9,82	13,25	15,44	20,60	27,06	33,89	37,72	5,37
262 Fabricação de equipamentos de informática e periféricos	3,80	2,11	1,21	12,76	26,85	23,22	23,38	25,52	31,55	46,00	46,02	39,54	2,28
264 Fabricação de aparelhos de recepção, reprodução, gravação e amplificação de áudio e vídeo	-2,29	0,94	-2,44	7,35	7,76	10,17	13,15	13,80	14,89	17,45	19,34	18,55	4,45
271 Fabricação de geradores, transformadores e motores elétricos	-0,20	1,23	4,76	3,13	6,64	2,65	4,99	6,27	9,35	8,89	9,89	5,87	4,22
275 Fabricação de eletrodomésticos	-0,27	0,69	2,53	2,59	4,00	6,83	8,87	9,65	10,51	9,37	9,42	9,91	4,15
281 Fabricação de motores, bombas, compressores e equipamentos de transmissão	1,22	2,20	6,07	7,93	8,47	7,48	3,89	4,19	4,35	4,52	5,04	6,71	4,64
283 Fabricação de tratores e de máquinas e equipamentos para a agricultura e pecuária	0,32	0,25	1,15	2,66	4,17	4,77	6,23	9,31	11,29	12,18	13,57	16,81	6,75
291 Fabricação de automóveis, camionetas e utilitários	1,22	1,14	2,01	2,11	4,40	3,95	4,75	5,20	7,22	8,42	8,82	9,82	0,97

Fonte: IBGE, Diretoria de Pesquisas, Coordenação de Indústria

Indicadores de Preços Industriais, segundo Grupos Econômicos Selecionados

Variação M/M-12(%)

Grupos econômicos	jan/20	fev/20	mar/20	abr/20	mai/20	jun/20	jul/20	ago/20	set/20	out/20	nov/20	dez/20	jan/21
101 Abate e fabricação de produtos de carne	16,17	21,40	21,21	18,08	16,93	17,18	21,47	24,86	31,87	30,93	28,37	21,06	30,16
104 Fabricação de óleos e gorduras vegetais e animais	10,34	12,21	23,85	28,15	30,70	27,77	39,65	48,21	53,30	72,05	70,95	63,80	74,58
105 Laticínios	2,07	1,00	7,35	5,58	4,41	21,68	28,84	30,25	35,40	28,59	26,62	25,79	19,70
106 Moagem, fabricação de produtos amiláceos e de alimentos para animais	6,52	7,00	10,67	14,33	15,76	17,95	20,08	27,60	35,28	36,55	41,36	40,18	39,84
107 Fabricação e refino de açúcar	8,94	14,01	20,31	25,25	28,07	16,82	27,88	28,95	28,31	35,74	33,75	30,87	27,79
108 Torrefação e moagem de café	-5,66	-4,38	-1,54	-0,74	2,25	2,46	4,14	5,04	6,57	9,05	11,05	11,90	10,85
151 Curtimento e outras preparações de couro	-7,34	-2,80	7,59	17,05	19,76	15,39	19,88	23,65	23,14	38,73	46,23	55,43	66,36
153 Fabricação de calçados	-1,87	-0,27	3,22	3,62	5,56	4,53	1,18	2,29	3,40	4,90	5,84	6,02	7,96
201 Fabricação de produtos químicos inorgânicos	-12,37	-10,04	-0,95	4,00	5,84	3,00	5,17	6,82	7,83	14,12	17,01	18,11	25,93
203 Fabricação de resinas e elastômeros	-4,57	4,63	10,23	9,01	3,55	0,67	10,70	18,32	27,81	41,87	48,25	56,51	68,03
205 Fabricação de defensivos agrícolas e desinfestantes domissanitários	1,97	2,05	2,49	5,29	9,98	9,63	11,45	12,17	12,59	15,47	12,73	12,48	10,07
221 Fabricação de produtos de borracha	1,70	0,97	2,83	3,52	4,03	6,00	4,91	5,79	6,07	7,77	8,17	10,38	12,72
222 Fabricação de produtos de material plástico	1,75	3,56	2,79	4,58	4,94	5,32	5,45	6,57	9,28	13,70	18,88	22,83	24,26
233 Fabricação de artefatos de concreto, cimento, fibrocimento, gesso e materiais semelhantes	8,39	8,72	7,67	7,25	2,10	2,40	5,17	6,77	7,50	9,11	11,00	11,94	13,32
234 Fabricação de produtos cerâmicos	3,85	3,42	2,86	1,11	0,69	0,51	0,95	1,85	5,29	8,21	10,18	10,91	13,22
242 Siderurgia	-0,52	2,18	8,20	8,02	5,57	3,41	10,22	12,57	17,65	23,04	31,18	37,72	40,06
262 Fabricação de equipamentos de informática e periféricos	-0,33	0,14	-0,93	9,61	22,08	18,16	18,27	23,03	30,93	46,51	45,68	39,54	37,49
264 Fabricação de aparelhos de recepção, reprodução, gravação e amplificação de áudio e vídeo	0,27	3,36	0,54	10,99	13,33	14,31	19,33	18,82	17,45	19,50	20,42	18,55	26,73
271 Fabricação de geradores, transformadores e motores elétricos	6,37	8,01	11,80	9,14	14,14	7,90	10,05	9,47	12,53	10,32	11,79	5,87	10,57
275 Fabricação de eletrodomésticos	-0,25	0,50	2,54	2,30	3,16	6,75	8,62	10,43	11,03	9,67	9,18	9,91	14,79
281 Fabricação de motores, bombas, compressores e equipamentos de transmissão	4,86	4,54	7,25	7,76	9,22	7,98	4,16	3,86	4,10	4,74	2,81	6,71	10,32
283 Fabricação de tratores e de máquinas e equipamentos para a agricultura e pecuária	8,09	5,82	3,94	5,03	5,29	8,73	10,50	11,73	13,14	13,04	14,39	16,81	24,29
291 Fabricação de automóveis, camionetas e utilitários	4,44	4,02	5,01	4,41	6,74	6,23	6,64	7,83	8,77	8,64	9,04	9,82	9,55

Fonte: IBGE, Diretoria de Pesquisas, Coordenação de Indústria

Indicadores de Preços Industriais, segundo Grupos Econômicos Selecionados

Número-Índice (Dezembro de 2018 = 100)

Grupos econômicos	jan/20	fev/20	mar/20	abr/20	mai/20	jun/20	jul/20	ago/20	set/20	out/20	nov/20	dez/20	jan/21
101 Abate e fabricação de produtos de carne	112,94	115,74	118,55	119,04	120,78	119,56	123,76	127,72	136,21	141,76	148,69	147,17	147,00
104 Fabricação de óleos e gorduras vegetais e animais	105,31	106,12	116,49	118,91	123,77	121,67	127,68	140,18	150,50	171,30	176,09	173,07	183,85
105 Laticínios	107,88	108,18	113,89	113,88	114,05	128,43	133,15	138,30	142,73	134,60	133,39	134,47	129,12
106 Moagem, fabricação de produtos amiláceos e de alimentos para animais	106,27	107,03	111,32	115,13	118,61	120,63	122,06	129,99	138,72	144,67	147,24	146,87	148,60
107 Fabricação e refino de açúcar	110,34	116,77	121,49	128,68	134,40	122,62	130,02	131,33	133,98	140,84	142,94	139,11	141,00
108 Torrefação e moagem de café	92,84	92,94	94,94	95,30	96,26	97,16	96,50	97,00	97,87	99,87	102,15	102,90	102,92
151 Curtimento e outras preparações de couro	88,85	91,89	102,78	112,29	115,03	102,69	102,80	107,08	110,27	120,34	127,50	134,30	147,82
153 Fabricação de calçados	99,62	102,66	107,48	109,11	107,04	104,75	103,00	104,41	106,07	107,54	106,63	106,61	107,55
201 Fabricação de produtos químicos inorgânicos	85,64	86,29	92,50	96,32	98,31	95,06	96,45	97,97	100,20	103,68	103,66	102,48	107,85
203 Fabricação de resinas e elastômeros	89,95	95,07	100,41	100,34	98,18	95,06	100,45	108,96	118,94	131,86	137,81	140,95	151,14
205 Fabricação de defensivos agrícolas e desinfestantes domissanitários	101,08	99,23	102,86	105,71	109,71	110,65	111,20	112,10	111,85	114,96	112,83	112,21	111,26
221 Fabricação de produtos de borracha	101,93	102,56	103,54	105,08	105,85	106,46	106,19	106,34	109,00	110,19	111,05	112,70	114,89
222 Fabricação de produtos de material plástico	102,09	102,72	101,43	103,23	102,82	103,53	104,10	105,75	108,78	112,94	118,34	121,85	126,85
233 Fabricação de artefatos de concreto, cimento, fibrocimento, gesso e materiais semelhantes	108,63	109,49	110,56	111,09	106,47	109,34	111,09	113,89	115,87	118,06	120,02	121,28	123,09
234 Fabricação de produtos cerâmicos	103,49	104,50	104,83	104,61	105,35	104,27	105,07	106,45	108,80	111,91	113,53	115,31	117,16
242 Siderurgia	98,96	101,08	106,70	108,94	107,30	104,89	108,17	110,26	115,19	121,36	127,88	131,54	138,60
262 Fabricação de equipamentos de informática e periféricos	100,65	99,01	98,14	109,34	123,00	119,49	119,63	121,71	127,56	141,57	141,59	135,30	138,39
264 Fabricação de aparelhos de recepção, reprodução, gravação e amplificação de áudio e vídeo	101,30	104,66	101,15	111,30	111,72	114,22	117,31	117,98	119,11	121,77	123,72	122,91	128,38
271 Fabricação de geradores, transformadores e motores elétricos	108,95	110,52	114,38	112,59	116,42	112,07	114,62	116,02	119,38	118,88	119,97	115,58	120,47
275 Fabricação de eletrodomésticos	103,65	104,66	106,57	106,63	108,09	111,03	113,16	113,96	114,86	113,67	113,73	114,23	118,98
281 Fabricação de motores, bombas, compressores e equipamentos de transmissão	105,08	106,10	110,12	112,05	112,60	111,58	107,85	108,17	108,33	108,51	109,04	110,78	115,92
283 Fabricação de tratores e de máquinas e equipamentos para a agricultura e pecuária	110,25	110,17	111,16	112,83	114,48	115,14	116,74	120,13	122,31	123,29	124,81	128,37	137,03
291 Fabricação de automóveis, camionetas e utilitários	106,01	105,93	106,84	106,94	109,34	108,87	109,71	110,18	112,30	113,55	113,97	115,02	116,14

Fonte: IBGE, Diretoria de Pesquisas, Coordenação de Indústria

Anexo :

Descrição completa e resumida das atividades das Indústrias de Extração e Transformação

Código	Descrição Completa	Descrição resumida
B	Indústrias extrativas	Indústrias extrativas
10	Fabricação de produtos alimentícios	Alimentos
11	Fabricação de bebidas	Bebidas
12	Fabricação de produtos do fumo	Fumo
13	Fabricação de produtos têxteis	Têxteis
14	Confecção de artigos do vestuário e acessórios	Vestuário e acessórios
15	Preparação de couros e fabricação de artefatos de couro, artigos para viagem e calçados	Calçados e produtos de couro
16	Fabricação de produtos de madeira	Madeira
17	Fabricação de celulose, papel e produtos de papel	Papel e celulose
18	Impressão e reprodução de gravações	Impressão
19	Fabricação de coque, de produtos derivados do petróleo e de biocombustíveis	Refino de petróleo e produtos de álcool
20B	Fabricação de sabões, detergentes, produtos de limpeza, cosméticos, produtos de perfumaria e de higiene pessoal	Perfumaria, sabões e produtos de limpeza
20C	Fabricação de outros produtos químicos	Outros produtos químicos
21	Fabricação de produtos farmoquímicos e farmacêuticos	Farmacêutica
22	Fabricação de produtos de borracha e de material plástico	Borracha e Plástico
23	Fabricação de produtos de minerais não-metálicos	Minerais não-metálicos
24	Metalurgia	Metalurgia
25	Fabricação de produtos de metal, exceto máquinas e equipamentos	Produtos de metal
26	Fabricação de equipamentos de informática, produtos eletrônicos e ópticos	Equipamentos de informática, produtos eletrônicos e ópticos
27	Fabricação de máquinas, aparelhos e materiais elétricos	Máquinas, aparelhos e materiais elétricos
28	Fabricação de máquinas e equipamentos	Máquinas e equipamentos
29	Fabricação de veículos automotores, reboques e carrocerias	Veículos automotores
30	Fabricação de outros equipamentos de transporte, exceto veículos automotores	Outros equipamentos de transporte
31	Fabricação de móveis	Móveis