



Indicadores IBGE

**Índice de Preços ao Produtor
Indústrias Extrativas e de Transformação - IPP**

fevereiro 2021

Publicado em 30/03/2021 às 13:00 horas

Presidente da República

Jair Messias Bolsonaro

Ministro da Economia

Paulo Roberto Nunes Guedes

Secretário Especial de Fazenda

Waldery Rodrigues Junior

**INSTITUTO BRASILEIRO DE GEOGRAFIA E
ESTATÍSTICA - IBGE**

Presidente do IBGE

Susana Cordeiro Guerra

Diretora-Executiva

Marise Maria Ferreira

ÓRGÃOS ESPECÍFICOS SINGULARES

Diretoria de Pesquisas

Eduardo Luiz G. Rios Neto

Diretoria de Geociências

Claudio Stenner

Diretoria de Informática

Carlos Renato Pereira Cotovio

Centro de Documentação e Disseminação de Informações

Carmen Danielle Lins Mendes Macedo

Escola Nacional de Ciências Estatísticas

Maysa Sacramento de Magalhães

UNIDADE RESPONSÁVEL

Diretoria de Pesquisas

Coordenação de Indústria

Flávio Renato Keim Magheli

Gerência de Análise e Metodologia

Alexandre Pessoa Brandão

Gerência do Índice de Preços ao Produtor

Manuel Campos Souza Neto

EQUIPE de ANÁLISE

Alessandra Coelho de Oliveira

Alexandre Pessoa Brandão (redator)

Felipe Figueiredo Câmara

Jaqueline Josi Sama Rodrigues

Luciano Liesenberg

Luciano Moraes Braga

Manuel Campos Souza Neto

Murilo Lemos Alvim

Amanda de Souza Dias (estagiária)

Igor Faria de Araujo (estagiário)

Indicadores IBGE

Plano de divulgação:

Trabalho e rendimento

Pesquisa mensal de emprego *

Pesquisa nacional por amostra de domicílios continua

Agropecuária

Estatística da produção agrícola **

Estatística da produção pecuária **

Indústria

Pesquisa industrial mensal: emprego e salário***

Pesquisa industrial mensal: produção física Brasil

Pesquisa industrial mensal: produção física regional

Comércio

Pesquisa mensal de comércio

Serviços

Pesquisa Mensal de Serviços

Índices, preços e custos

Índice de preços ao produtor – indústrias extrativas e de transformação

Sistema nacional de índices de preços ao consumidor: INPC - IPCA

Sistema nacional de índices de preços ao consumidor: IPCA-E

Sistema nacional de pesquisa de custos e índices da construção civil

Contas nacionais trimestrais

Contas nacionais trimestrais: indicadores de volume e valores correntes

*O último fascículo divulgado corresponde a fevereiro de 2016.

** Continuação de: Estatística da produção agropecuária, a partir de janeiro de 2006. A produção agrícola é composta do Levantamento Sistemático da Produção Agrícola. A produção pecuária é composta da Pesquisa Trimestral do Abate de Animais, da Pesquisa Trimestral do Leite, da Pesquisa Trimestral do Couro e da Produção de Ovos de Galinha.

** *O último fascículo divulgado corresponde a dezembro de 2015.

Iniciado em 1982, com a divulgação de indicadores sobre trabalho e rendimento, indústria e preços, o periódico **Indicadores IBGE** passou a incorporar, no decorrer das décadas seguintes, informações sobre agropecuária, contas nacionais trimestrais e serviços, visando contemplar as variadas demandas por estatísticas conjunturais para o País. Outros temas poderão ser abarcados futuramente, de acordo com as necessidades de informação identificadas. O periódico é subdividido em fascículos por temas específicos, que incluem tabelas de resultados, comentários e notas metodológicas. As informações apresentadas estão disponíveis em diferentes níveis geográficos: nacional, regional e metropolitano, variando por fascículo.

SUMÁRIO

NOTAS METODOLÓGICAS	3
Resultados para fevereiro/2021	
COMENTÁRIOS	6
TABELAS	
Mês contra mês anterior (M/M ₋₁) por seções e atividades da indústria.....	29
Acumulado no ano por seções e atividades da indústria.....	30
Mês contra igual mês do ano anterior (M/M ₋₁₂) por seções e atividades da indústria.....	31
Número-índice por seções e atividades da indústria.....	32
Mês contra mês anterior (M/M ₋₁) e acumulado por grandes categorias econômicas.....	33
Mês contra igual mês do ano anterior (M/M ₋₁₂) e número-índice por grandes categorias econômicas.....	34
Mês contra mês anterior (M/M-1) por grupos econômicos selecionados.....	35
Acumulado no ano por grupos econômicos selecionados.....	36
Mês contra igual mês do ano anterior (M/M-12) por grupos econômicos selecionados.....	37
Número-índice por grupos econômicos selecionados.....	38
ANEXO	39

NOTAS METODOLÓGICAS

1 – Os indicadores de preços ao produtor das indústrias extrativas e de transformação são calculados a partir de uma pesquisa específica feita às empresas industriais. O painel selecionado consta de 416 produtos e cerca de 2.000 empresas, que respondem por aproximadamente 67% da Receita Líquida de vendas de produtos e serviços industriais. Os pesos atribuídos a produtos, empresas e atividades estão baseados nas pesquisas anuais de indústria de 2016. Todavia, para seleção de produtos e empresas foram utilizadas as pesquisas de 2014.

2 – Utiliza-se um índice Jevons para o cálculo dos níveis elementares do cálculo, ou seja, toma-se uma média geométrica dos relativos dos produtos IPP. Nos níveis agregados, a fórmula de cálculo adotada é uma adaptação de Laspeyres – base fixa em cadeia. Para cada empresa, produto e atividade foram considerados seus pesos relativos.

3 – Séries exploradas:

- Mês contra mês anterior (M / M-1): compara o número-índice do mês de referência (M) contra o do mês imediatamente anterior (M-1);
- Mês contra igual mês do ano anterior (M / M-12): compara o número-índice do mês de referência (M) contra o do igual mês do ano anterior (M-12); e
- Acumulado no Ano: compara o número-índice do mês de referência (M) contra o de dezembro do ano anterior.

4 – Estatísticas auxiliares utilizadas com o intuito de definir a importância das variações parciais sobre as agregadas:

Influência (Inf), definida por: $Inf_n = P_n * \Delta I_n$, onde n é o período considerado; P o peso do setor; e ΔI é a variação percentual de preço.

Ponderação no mês (PM), definida por: $PM_n = (1 + \Delta I_n) * P_{n-1}$. Esse resultado é normalizado de modo que se tenha, para cada parte, sua contribuição percentual no índice agregado.

5 – Nos quadros das atividades selecionadas são destacados os produtos cuja variação, influência ou ponderação estão entre as quatro maiores. Usa-se o sinal “+” para variações positivas e “-” para as negativas.

6 – Nos comentários são adotadas descrições resumidas tanto das atividades quanto dos produtos. Em anexo está um quadro com a indicação das descrições completas e as resumidas das atividades. No caso de produtos, as descrições resumidas podem ser consultadas em

http://www.ipp.ibge.gov.br/index.php?option=com_content&task=view&id=13&Itemid=27.

7 - Os índices apresentados neste documento estão sujeitos a retificação, uma vez que os informantes podem rever ou complementar os dados primários anteriormente prestados.

8 – O modelo de divulgação dos dados segue a Classificação Nacional de Atividades Econômicas, na sua versão 2.0, para o âmbito das indústrias extrativas (seção B) e de transformação¹ (seção C), com abertura de 24 atividades, ou seja, as indústrias extrativas são tratadas no nível da seção, não tendo, ao contrário das Indústrias de Transformação, aberturas em divisões.

A metodologia da pesquisa está editada na Série Relatórios Metodológicos, volume 38, disponível em http://www.ibge.gov.br/home/estatistica/indicadores/precos/ipp/SRM_ipp.pdf. As modificações realizadas a partir de setembro de 2015 são explicitadas no endereço http://www.ibge.gov.br/home/disseminacao/destaques/2015_08_25_nota_tecnica_ipp_01_2015.shtm. Outras informações sobre os procedimentos metodológicos podem ser obtidas tanto no portal do IBGE (<http://www.ibge.gov.br>) como na Coordenação de Indústria (COIND) - Avenida Chile, 500 5º andar CEP 20031-170 - Rio de Janeiro - RJ, telefone: (21) 2142-4513.

¹ Não incluindo as atividades "Fabricação de produtos diversos" e "Manutenção, reparação e instalação de máquinas e equipamentos".

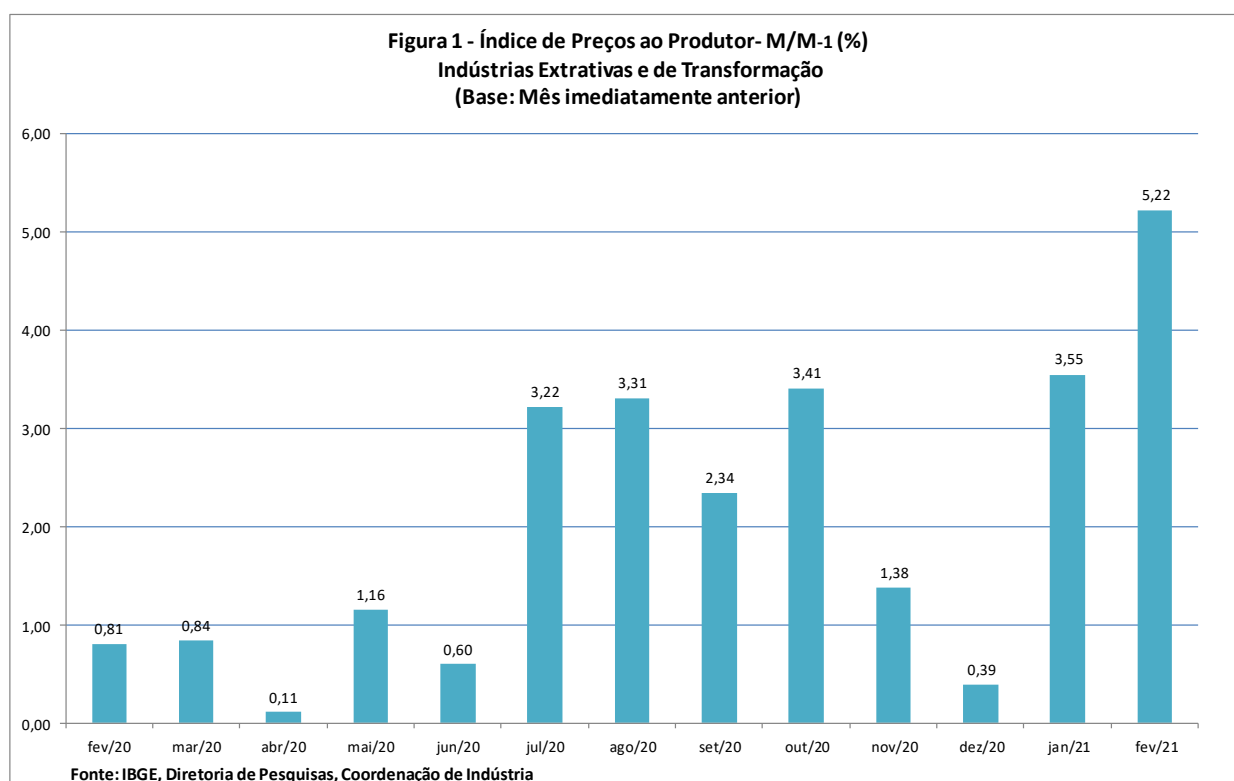
Comentários

Em fevereiro/2021, os preços das indústrias extrativas e de transformação - IPP, ou indústria geral (IG), outra forma de se referir ao conjunto dessas atividades, variaram, em média, 5,22% quando comparados a janeiro/2021, número superior ao observado na comparação entre janeiro/2021 e dezembro/2020 (3,55%) - tabela 1 e figura 1.

Tabela 1
Índices de Preços ao Produtor, segundo Indústrias Extrativas e de Transformação (Indústria Geral) e Seções - Últimos três meses

Indústria Geral e Seções	Variações (%)								
	M/M ₋₁			Acumulado Ano			M/M ₋₁₂		
	DEZ/20	JAN/21	FEV/21	DEZ/20	JAN/21	FEV/21	DEZ/20	JAN/21	FEV/21
Indústria Geral	0,39	3,55	5,22	19,38	3,55	8,95	19,38	23,19	28,58
B - Indústrias Extrativas	-1,01	12,03	27,91	45,75	12,03	43,30	45,75	54,74	87,59
C - Indústrias de Transformação	0,48	3,05	3,78	18,14	3,05	6,95	18,14	21,62	25,50

Fonte: IBGE, Diretoria de Pesquisas, Coordenação de Indústria



Em fevereiro/2021, pelo indicador M/M₋₁, como pode ser visto na tabela 2, assim como em janeiro, 23 das 24 atividades apresentaram variações positivas de preços.

As quatro maiores variações observadas em fevereiro/2021 se deram entre os produtos compreendidos nas seguintes atividades industriais:

indústrias extrativas (27,91%), refino de petróleo e produtos de álcool (12,12%), outros produtos químicos (9,69%) e metalurgia (8,35%).

Em termos de influência, como pode ser visto na tabela 3, na comparação entre fevereiro/2021 e janeiro/2021 (5,22%), sobressaíram indústrias extrativas (1,66 p.p.), refino de petróleo e produtos de álcool (1,04 p.p.), outros produtos químicos (0,79 p.p.) e metalurgia (0,56 p.p.).

Em fevereiro/2021 (tabela 2), o indicador acumulado no ano (fevereiro/2021 contra dezembro de 2020) atingiu 8,95%, contra 3,55% em janeiro/2021. Entre as atividades que, em fevereiro/2021, tiveram as maiores variações percentuais na perspectiva deste indicador sobressaíram: indústrias extrativas (43,30%), refino de petróleo e produtos de álcool (18,04%), outros produtos químicos (15,03%) e metalurgia (14,99%).

No acumulado do ano, os setores de maior influência (tabela 3) foram: indústrias extrativas (2,38 p.p.), refino de petróleo e produtos de álcool (1,52 p.p.), outros produtos químicos (1,20 p.p.) e metalurgia (0,98 p.p.).

Tabela 2
Índices de Preços ao Produtor, segundo as Seções e Atividades de Indústria (%)
2021

Seções e atividades	Variação					
	M/M. ₁		Acumulado Ano		M/M. ₁₂	
	JAN	FEV	JAN	FEV	JAN	FEV
Indústria Geral	3,55	5,22	3,55	8,95	23,19	28,58
B - Indústrias Extrativas	12,03	27,91	12,03	43,30	54,74	87,59
C - Indústrias de Transformação	3,05	3,78	3,05	6,95	21,62	25,50
10 - Fabricação de produtos alimentícios	1,49	1,22	1,49	2,73	34,93	33,83
11 - Fabricação de bebidas	1,15	0,89	1,15	2,04	2,92	4,01
12 - Fabricação de produtos do fumo	0,97	2,11	0,97	3,09	7,98	7,68
13 - Fabricação de produtos têxteis	2,75	3,14	2,75	5,98	23,60	25,65
14 - Confeção de artigos do vestuário e acessórios	2,22	2,31	2,22	4,59	5,18	8,84
15 - Preparação de couros e fabricação de artefatos de couro, artigos para viagem e calçados	5,07	5,56	5,07	10,92	30,26	33,25
16 - Fabricação de produtos de madeira	4,55	4,46	4,55	9,22	37,00	39,74
17 - Fabricação de celulose, papel e produtos de papel	4,73	4,52	4,73	9,47	19,72	22,44
18 - Impressão e reprodução de gravações	-0,09	0,73	-0,09	0,64	8,30	7,86
19 - Fabricação de coque, de produtos derivados do petróleo e de biocombustíveis	5,28	12,12	5,28	18,04	-1,22	18,26
20B - Fabricação de sabões, detergentes, produtos de limpeza e artigos de perfumaria	0,38	2,10	0,38	2,48	9,48	11,59
20C - Fabricação de outros produtos químicos	4,87	9,69	4,87	15,03	30,46	40,81
21 - Fabricação de produtos farmoquímicos e farmacêuticos	1,08	-0,57	1,08	0,50	11,14	8,68
22 - Fabricação de produtos de borracha e de material plástico	3,29	3,07	3,29	6,45	20,62	23,56
23 - Fabricação de produtos de minerais não-metálicos	1,52	1,21	1,52	2,76	21,18	22,37
24 - Metalurgia	6,13	8,35	6,13	14,99	38,46	45,90
25 - Fabricação de produtos de metal, exceto máquinas e equipamentos	4,47	3,62	4,47	8,25	21,98	23,69
26 - Fabricação de equipamentos de informática, produtos eletrônicos e ópticos	2,58	0,75	2,58	3,35	20,63	20,17
27 - Fabricação de máquinas, aparelhos e materiais elétricos	4,26	0,56	4,26	4,85	23,58	22,75
28 - Fabricação de máquinas e equipamentos	4,10	0,12	4,10	4,23	14,87	14,63
29 - Fabricação de veículos automotores, reboques e carrocerias	1,70	1,41	1,70	3,13	11,65	12,98
30 - Fabricação de outros equipamentos de transporte, exceto veículos automotores	2,80	0,69	2,80	3,51	19,61	17,25
31 - Fabricação de móveis	2,70	3,08	2,70	5,87	23,88	28,00

Fonte: IBGE, Diretoria de Pesquisas, Coordenação de Indústria

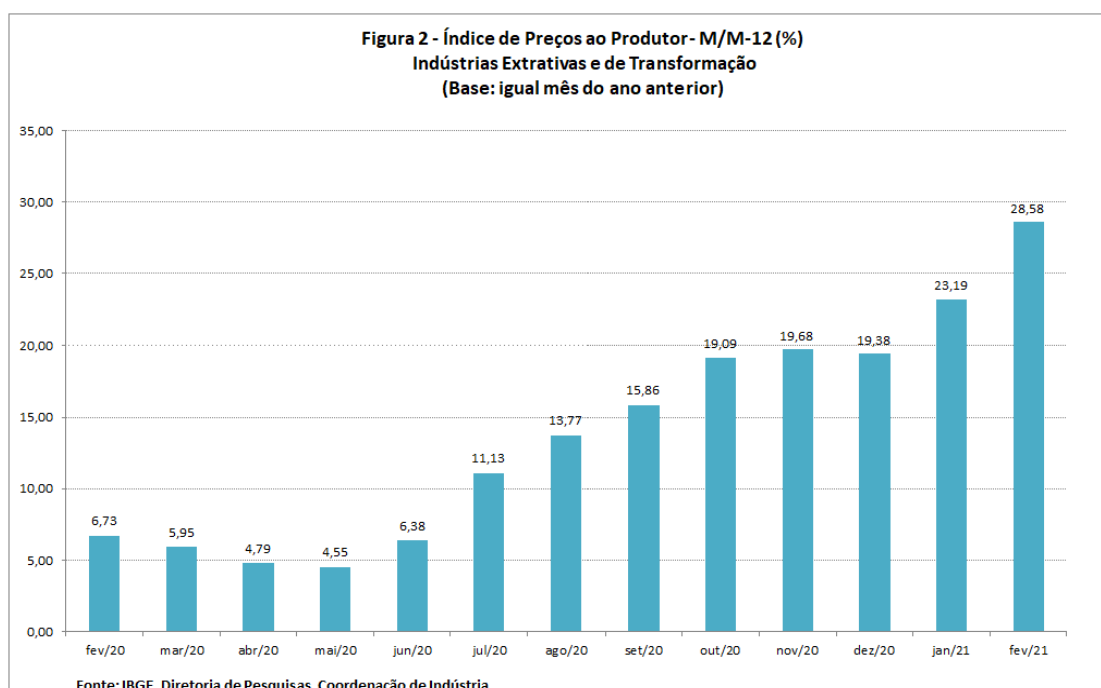
Tabela 3
Índices de Preços ao Produtor, segundo as Seções e Atividades de Indústria - Influência (p.p) e Ponderação (%)
2021

Seções e atividades	Influência						Ponderação	
	M/M ₋₁		Acumulado Ano		M/M ₋₁₂		JAN	FEV
	JAN	FEV	JAN	FEV	JAN	FEV		
Indústria Geral	3,55	5,22	3,55	8,95	23,19	28,58	100,00	100,00
B - Indústrias Extrativas	0,66	1,66	0,66	2,38	2,59	4,34	5,95	7,23
C - Indústrias de Transformação	2,88	3,56	2,88	6,57	20,59	24,23	94,05	92,77
10 - Fabricação de produtos alimentícios	0,38	0,31	0,38	0,70	8,03	7,87	26,77	26,11
11 - Fabricação de bebidas	0,03	0,02	0,03	0,05	0,08	0,11	2,41	2,34
12 - Fabricação de produtos do fumo	0,00	0,01	0,00	0,01	0,04	0,04	0,45	0,44
13 - Fabricação de produtos têxteis	0,04	0,05	0,04	0,09	0,35	0,38	1,56	1,55
14 - Confeção de artigos do vestuário e acessórios	0,03	0,03	0,03	0,07	0,09	0,15	1,58	1,56
15 - Preparação de couros e fabricação de artefatos de couro, artigos para viagem e calçados	0,11	0,12	0,11	0,23	0,60	0,68	2,24	2,28
16 - Fabricação de produtos de madeira	0,04	0,04	0,04	0,09	0,31	0,34	1,00	1,01
17 - Fabricação de celulose, papel e produtos de papel	0,14	0,13	0,14	0,28	0,60	0,69	3,15	3,17
18 - Impressão e reprodução de gravações	0,00	0,00	0,00	0,00	0,06	0,06	0,66	0,64
19 - Fabricação de coque, de produtos derivados do petróleo e de biocombustíveis	0,44	1,04	0,44	1,52	-0,13	1,81	9,11	9,84
20B - Fabricação de sabões, detergentes, produtos de limpeza e artigos de perfumaria	0,01	0,03	0,01	0,04	0,15	0,19	1,54	1,52
20C - Fabricação de outros produtos químicos	0,39	0,79	0,39	1,20	2,33	3,15	8,63	9,12
21 - Fabricação de produtos farmoquímicos e farmacêuticos	0,03	-0,02	0,03	0,01	0,36	0,28	3,08	2,95
22 - Fabricação de produtos de borracha e de material plástico	0,13	0,12	0,13	0,25	0,81	0,93	4,10	4,08
23 - Fabricação de produtos de minerais não-metálicos	0,04	0,03	0,04	0,08	0,60	0,63	2,98	2,91
24 - Metalurgia	0,40	0,56	0,40	0,98	2,29	2,79	7,12	7,44
25 - Fabricação de produtos de metal, exceto máquinas e equipamentos	0,12	0,10	0,12	0,23	0,61	0,67	2,94	2,93
26 - Fabricação de equipamentos de informática, produtos eletrônicos e ópticos	0,07	0,02	0,07	0,10	0,60	0,59	3,01	2,92
27 - Fabricação de máquinas, aparelhos e materiais elétricos	0,12	0,02	0,12	0,14	0,67	0,65	3,05	2,95
28 - Fabricação de máquinas e equipamentos	0,14	0,00	0,14	0,15	0,55	0,54	3,68	3,55
29 - Fabricação de veículos automotores, reboques e carrocerias	0,13	0,10	0,13	0,23	0,95	1,05	7,84	7,66
30 - Fabricação de outros equipamentos de transporte, exceto veículos automotores	0,05	0,01	0,05	0,06	0,36	0,32	1,88	1,82
31 - Fabricação de móveis	0,03	0,04	0,03	0,07	0,27	0,32	1,22	1,21

Fonte: IBGE, Diretoria de Pesquisas, Coordenação de Indústria

Ao comparar fevereiro de 2021 com fevereiro de 2020 (tabela 2 e figura 2), a variação de preços ocorrida foi de 28,58%, contra 23,19% em janeiro/2021. As quatro maiores variações de preços ocorreram em indústrias extrativas (87,59%), metalurgia (45,90%), outros produtos químicos (40,81%) e madeira (39,74%).

Neste indicador, os setores de maior influência (tabela 3) foram: alimentos (7,87 p.p.), indústrias extrativas (4,34 p.p.), outros produtos químicos (3,15 p.p.) e metalurgia (2,79 p.p.).

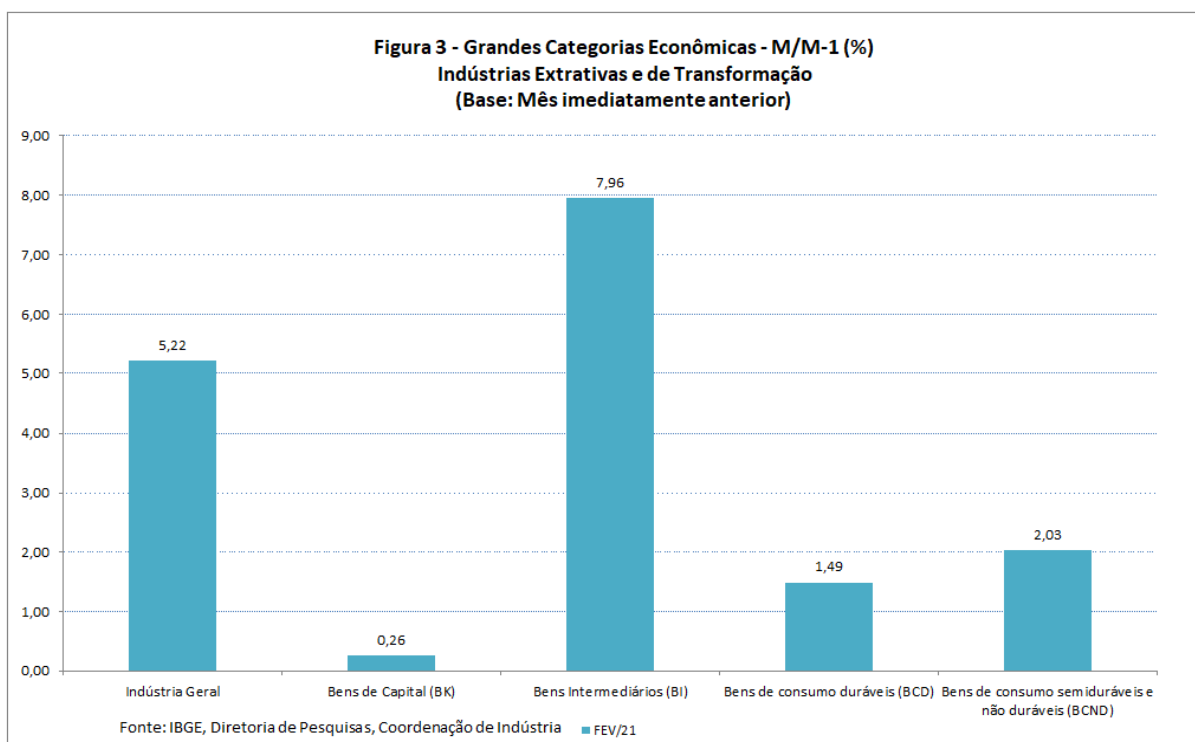


Em fevereiro de 2021, a variação de preços de 5,22% frente a janeiro repercutiu da seguinte maneira entre as Grandes Categorias Econômicas (tabela 4 e figura 3): 0,26% em bens de capital; 7,96% em bens intermediários; e 1,94% em bens de consumo, sendo que 1,49% foi a variação observada em bens de consumo duráveis e 2,03% em bens de consumo semiduráveis e não duráveis.

Tabela 4
Índices de Preços ao Produtor, segundo Indústrias Extrativas e de Transformação (Indústria Geral) e Grandes Categorias Econômicas - Últimos três meses

Indústria Geral e Seções	Variações (%)								
	M/M ₋₁			Acumulado Ano			M/M ₋₁₂		
	DEZ/20	JAN/21	FEV/21	DEZ/20	JAN/21	FEV/21	DEZ/20	JAN/21	FEV/21
Indústria Geral	0,39	3,55	5,22	19,38	3,55	8,95	19,38	23,19	28,58
Bens de Capital (BK)	-1,11	3,72	0,26	16,15	3,72	3,98	16,15	18,72	18,02
Bens Intermediários (BI)	0,51	5,10	7,96	24,41	5,10	13,47	24,41	29,05	37,90
Bens de consumo(BC)	0,53	1,17	1,94	13,12	1,17	3,13	13,12	15,84	17,51
Bens de consumo duráveis (BCD)	0,83	2,24	1,49	11,30	2,24	3,76	11,30	13,15	14,49
Bens de consumo semiduráveis e não duráveis (BCND)	0,47	0,95	2,03	13,49	0,95	3,00	13,49	16,41	18,14

Fonte: IBGE, Diretoria de Pesquisas, Coordenação de Indústria



Do resultado da indústria geral, 5,22%, a influência das Grandes Categorias Econômicas foi a seguinte (tabela 5): 0,02 p.p. de bens de capital, 4,50 p.p. de bens intermediários e 0,70 p.p. de bens de consumo. No caso de bens de consumo, 0,09 p.p. se deveu às variações de preços observadas nos bens de consumo duráveis e 0,61 p.p. nos bens de consumo semiduráveis e não duráveis.

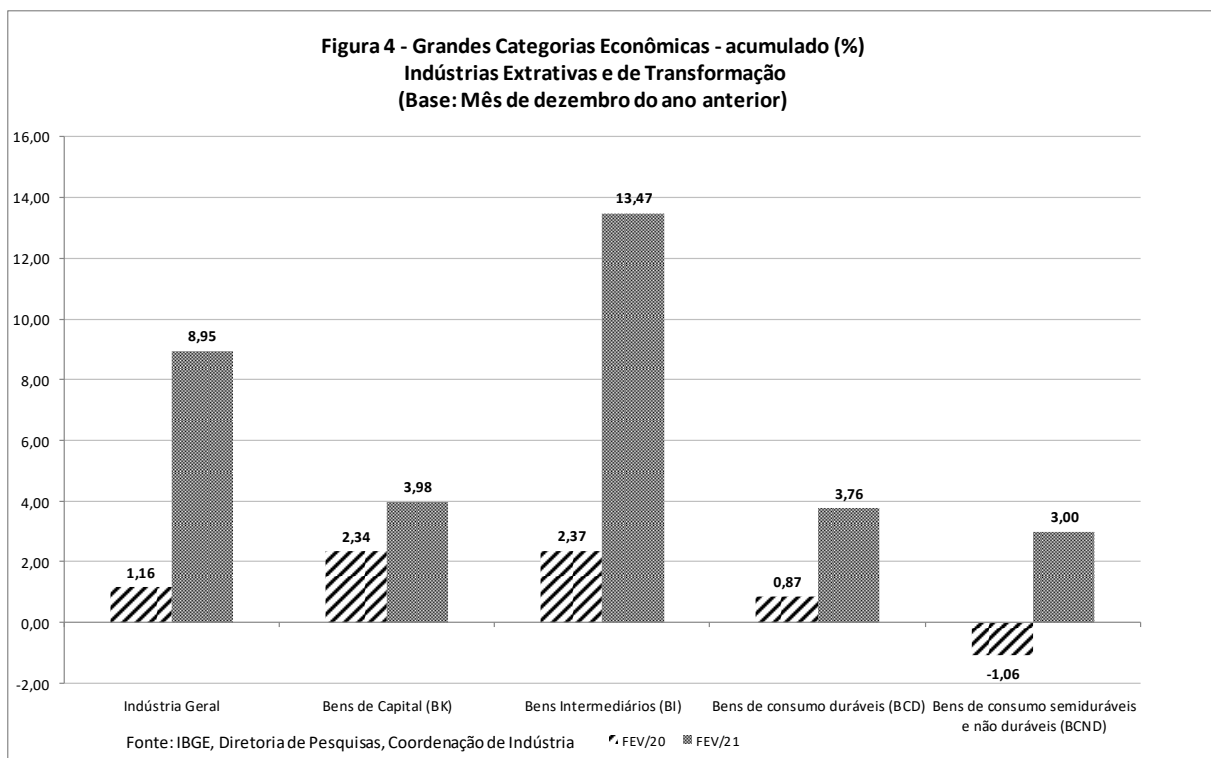
Tabela 5
Índices de Preços ao Produtor, segundo as Grandes Categorias Econômicas - Influência (p.p) e Ponderação (%)
2021

Grandes Categorias Econômicas	Influência						Ponderação	
	M/M ₋₁		Acumulado Ano		M/M ₋₁₂		JAN	FEV
	JAN	FEV	JAN	FEV	JAN	FEV		
Indústria Geral	3,55	5,22	3,55	8,95	23,19	28,58	100,00	100,00
Bens de Capital (BK)	0,27	0,02	0,27	0,29	1,42	1,36	7,29	6,95
Bens Intermediários (BI)	2,84	4,50	2,84	7,50	15,68	20,50	56,54	58,01
Bens de consumo (BC)	0,43	0,70	0,43	1,16	6,09	6,72	36,17	35,05
31 - Bens de consumo duráveis (BCD)	0,14	0,09	0,14	0,23	0,87	0,96	16,86	16,79
32 - Bens de consumo semiduráveis e não duráveis (BCND)	0,29	0,61	0,29	0,93	5,22	5,76	83,14	83,21

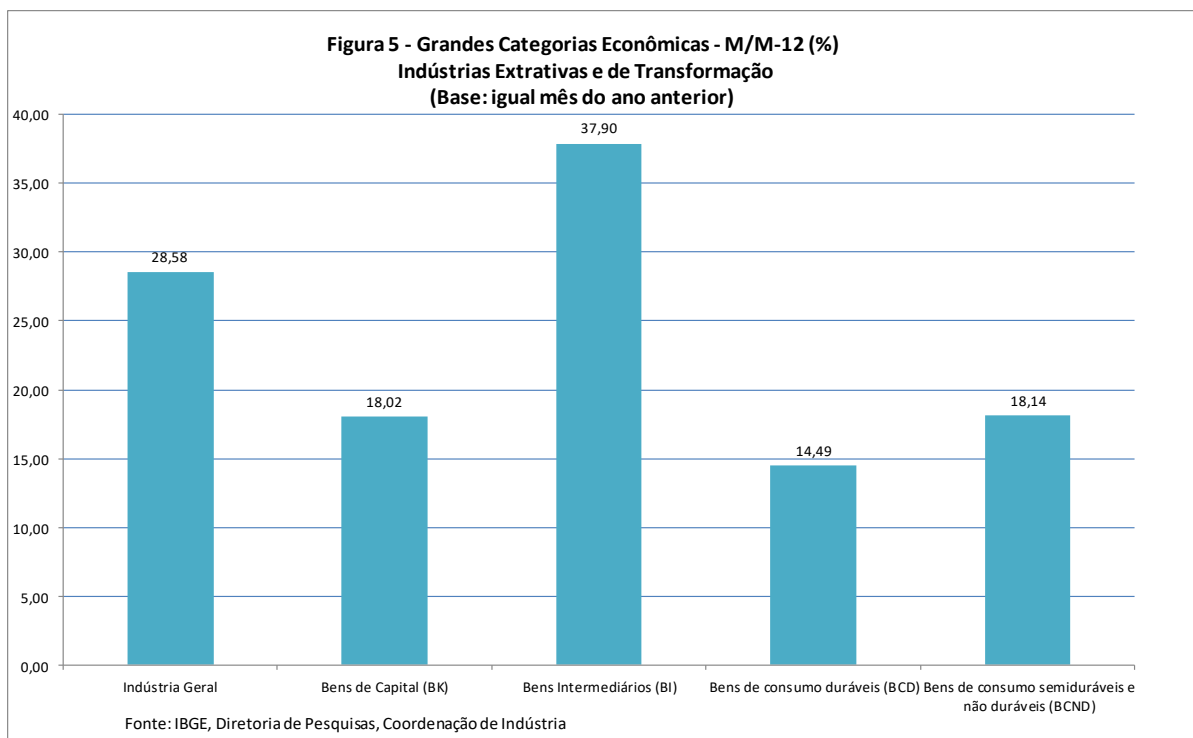
Fonte: IBGE, Diretoria de Pesquisas, Coordenação de Indústria

Na perspectiva do acumulado no ano (mês atual contra dezembro do ano anterior), as variações de preços da indústria acumularam, até fevereiro, variação de 8,95%, sendo 3,98% a variação de bens de capital (com influência de 0,29 p.p.), 13,47% de bens intermediários (7,50 p.p.) e 3,13% de bens de consumo (1,16 p.p.). No último caso, este resultado foi influenciado em 0,23 p.p. pelos produtos de bens de consumo duráveis e 0,93

p.p., pelos bens de consumo semiduráveis e não duráveis (tabelas 4 e 5; figura 4).



Na taxa anual (M/M₋₁₂), a variação de preços da indústria alcançou, em fevereiro, 28,58%, com as seguintes variações: bens de capital, 18,02% (1,36 p.p.); bens intermediários, 37,90% (20,50 p.p.); e bens de consumo, 17,51% (6,72 p.p.), sendo que a influência de bens de consumo duráveis foi de 0,96 p.p. e a de bens de consumo semiduráveis e não duráveis de 5,76 p.p. (tabelas 4 e 5; figura 5).



Os quadros a seguir listam os principais produtos de influência em cada uma das aberturas, tanto na perspectiva do M/M-1 quanto na do M/M-12, para cada Grande Categoria Econômica.

Grandes Categorias Econômicas - Principais influências M/M

Grandes Categorias	Código	Descrição	Influência (p.p.)	
			Sinal	Total
BK	2831.2030	Tratores agrícolas, inclusive motocoltores	-	-0,02
	2710.2160	Transformadores de dielétrico líquido	-	
	3041.7020	Aviões ou outros veículos aéreos de peso superior a 2.000 kg	+	
	2621.2025	Computadores pessoais portáteis (laptops, notebooks, handhelds, tablets e semelhantes)	+	
	2910.2130	Veículos para o transporte de mercadorias (camionetas, furgões, pick-ups simples ou cabine dupla, etc.), com motor a gasolina e/ou álcool, de capacidade máxima de carga (cmc) não superior a 5 t, inclusive CKD (completely knocked down)	+	
	2833.2210	Semeadores, plantadeiras ou adubadores	+	
	2710.2170	Transformadores, exceto de dielétrico líquido	+	
	2822.2010	Aparelhos elevadores ou transportadores, de ação contínua, pneumáticos e outros, para mercadorias	+	
	2829.2070	Balanças para pesagem, dosagem ou contagem	-	
	2910.2140	Veículos para o transporte de mercadorias (camionetas, furgões, pick-ups simples ou cabine dupla, etc.), com motor diesel, de capacidade máxima de carga (cmc) não superior a 5 t, inclusive CKD (completely knocked down)	+	
		Demais 52 produtos		
BI	0710.2015	Minérios de ferro em bruto ou beneficiados (classificados, concentrados, triturados, etc.), exceto pelotizados ou sinterizados	+	4,99
	1921.2100	Óleo diesel	+	
	0600.2030	Óleos brutos de petróleo	+	
	1071.2040	Açúcar VHP (very high polarization)	+	
	2421.2030	Lingotes, blocos, tarugos ou placas de aço ao carbono	+	
	2013.2060	Adubos ou fertilizantes minerais ou químicos, fosfatados	+	
	0710.2030	Minérios de ferro pelotizados ou sinterizados	+	
	2021.2100	Propeno (propileno) não saturado	+	
	1710.2035	Pastas químicas de madeira, à soda ou ao sulfato, exceto pastas para dissolução	+	
	2013.2030	Adubos ou fertilizantes com nitrogênio, fósforo e potássio (NPK)	+	
	Demais 214 produtos		2,96	
BCD	2910.7010	Automóveis, jipes, camionetas, incl.CKD (completely knocked down),p/passageiros,c/motor álcool, gasol.ou bicomb.qq cilindrada	+	1,46
	3102.2020	Armários metálicos de uso residencial	+	
	2751.2005	Fogões de cozinha elétricos ou não elétricos, para uso doméstico	+	
	3101.2040	Armários de madeira embutidos ou modulados para uso residencial, exceto para cozinhas	+	
	3102.2050	Assentos e cadeiras de metal, exceto para escritório, inclusive cadeiras de praia	+	
	2824.2010	Aparelhos de ar condicionado de paredes, de janelas ou transportáveis, inclusive os do tiposplit system	+	
	2640.2180	Televisores (receptores de televisão)	+	
	3101.2160	Estantes e racks de madeira para uso residencial	+	
	2751.2100	Refrigeradores ou congeladores (freezers), inclusive combinados, para uso doméstico	-	
	2751.2030	Máquinas de lavar ou secar roupa para uso doméstico	-	
	Demais 12 produtos		0,03	
BCND	1921.2050	Gasolina automotiva ou para outros usos, exceto para aviação	+	1,61
	1931.5030	Álcool etílico não desnaturado, com teor alcoólico em volume >= 80% (anidro ou hidratado)	+	
	1012.2030	Carnes e miudezas de aves congeladas	+	
	1051.2010	Leite esterilizado / UHT / Longa Vida	-	
	1012.2110	Produtos embutidos ou de salamiaria e outras preparações de carnes de suínos (exceto pratos prontos)	+	
	1061.2040	Arroz semibranqueado ou branqueado, mesmo polido ou brunido	-	
	1531.2010	Calçados femininos com a parte superior de couro natural (sapatos, sapatênis, botas, sandálias, chinelos, etc.) - exceto esportivos, de segurança e tênis para uso casual	+	
	1052.2280	Queijos frescos (não curados): mussarela, ricota, etc (exceto queijo minas)	-	
	1042.2080	Óleo de soja refinado	-	
	1043.2060	Margarina	+	
	Demais 98 produtos		0,43	

Grandes Categorias Econômicas - Principais influências M/M -12

Grandes Categorias	Código	Descrição	Influência (p.p.)	
			Sinal	Total
BK	3041.7020	Aviões ou outros veículos aéreos de peso superior a 2.000 kg	+	10,66
	2621.2025	Computadores pessoais portáteis (laptops, notebooks,	+	
	2920.2015	Caminhão-trator (cavalo mecânico), para reboques e semirreboques, inclusive CKD (completely knocked down)	+	
	2710.5060	Geradores de corrente contínua de outros tipos	-	
	2833.6140	Máquinas para colheita	+	
	2920.2050	Caminhões, com motor diesel, de capacidade máxima de carga	+	
	2621.2010	Computadores pessoais de mesa (PC desktops)	+	
	2710.7080	Motores elétricos de corrente alternada ou de corrente	+	
	2910.2130	Veículos para o transporte de mercadorias (camionetas,	+	
	2831.2030	Tratores agrícolas, inclusive motocoltores	+	
	Demais 52 produtos		7,36	
BI	0710.2015	Minérios de ferro em bruto ou beneficiados (classificados, concentrados, triturados, etc.),exceto pelotizados ou sinterizados	+	16,66
	1041.2120	Tortas, bagacos, farelos e outros resíduos da extração do óleo	+	
	1041.2080	Óleo de soja em bruto, mesmo degomado	+	
	0600.2030	Óleos brutos de petróleo	+	
	1921.2100	Óleo diesel	+	
	1071.2040	Açúcar VHP (very high polarization)	+	
	1510.5030	Couros e peles de bovinos curtidos ao cromo (wet blue / box	+	
	1071.2010	Acúcar cristal	+	
	0710.2030	Minérios de ferro pelotizados ou sinterizados	+	
2013.2030	Adubos ou fertilizantes com nitrogênio, fósforo e potássio	+		
	Demais 214 produtos		21,24	
BCD	2910.7010	Automóveis, jipes, camionetas, incl.CKD (completely knocked down),p/passageiros,c/motor álcool, gasol.ou bicomb.qq cilindrada	+	12,47
	2640.2180	Televisores (receptores de televisão)	+	
	3101.2025	Armários de madeira para uso residencial, exceto para cozinhas e que sejam embutidos ou modulados	+	
	2751.2100	Refrigeradores ou congeladores (freezers), inclusive	+	
	3091.7010	Motocicletas (inclusive os motociclos) com motor de pistão	+	
	3101.2030	Móveis de madeira embutidos ou modulados para cozinhas	+	
	2751.2030	Máquinas de lavar ou secar roupa para uso doméstico	+	
	3102.2020	Armários metálicos de uso residencial	+	
	3101.2040	Armários de madeira embutidos ou modulados para uso	+	
	3101.2310	Poltronas e sofás de madeira, exceto para escritório	+	
	Demais 12 produtos		2,02	
BCND	1011.2030	Carnes de bovinos frescas ou refrigeradas	+	11,76
	1921.2050	Gasolina automotiva ou para outros usos, exceto para aviação	+	
	1061.2040	Arroz semibranqueado ou branqueado, mesmo polido ou	+	
	1012.2030	Carnes e miudezas de aves congeladas	+	
	2632.2060	Telefones celulares	+	
	1011.2020	Carnes de bovinos congeladas	+	
	1043.2060	Margarina	+	
	1931.5030	Álcool etílico não desnaturado, com teor alcoólico em volume	+	
	1012.2110	Produtos embutidos ou de salmataria e outras preparações de carnes de suínos (exceto pratos prontos)	+	
	1051.2010	Leite esterilizado / UHT / Longa Vida	+	
		Demais 98 produtos		

A seguir são analisados com mais detalhes seis setores que, no mês de fevereiro de 2021 e a partir das informações das tabelas 2 e 3, encontravam-se entre os quatro principais destaques em pelo menos um dos seguintes critérios: maiores variações de preços, maiores influências, ambos nas três comparações: M/M-1, acumulado no ano e M/M-12, e as principais ponderações.

Indústrias extrativas: os preços do setor variaram, em média, 27,91%, a maior variação da série, superando os 19,60% de dezembro de 2016. Com isso, o acumulado no ano chegou a 43,30%, maior resultado para um fevereiro e o acumulado em 12 meses foi a 87,59%, o maior da série.

O destaque dado ao setor se deve ao fato de ter sido a principal variação no M/M-1, no acumulado e no M/M-12. Foi também a principal influência no M/M-1, 1,66 p.p., em 5,22%, e no acumulado, 2,38 p.p., em 8,95%; e a segunda principal influência no M/M-12, 4,34 p.p., em 28,58%. Por fim, aparece, entre todos os setores que compõem as indústrias extrativas e de transformação, como a quarta principal contribuição, 7,23%, para o resultado alcançado.

Vale observar que com os resultados do mês, o número-índice foi a 237,25, que não é só o maior ponto da série de extrativas, como é o mais alto de toda a indústria, cujo resultado agregado é 136,82. O segundo setor em termos de número-índice é a metalurgia, 151,90. Em suma, de dezembro de 2018 a fevereiro de 2021, os preços da indústria geral variaram, em média, 36,82%, os da metalurgia, 51,90%, e os das extrativas, 137,25%.

Produtos		Variação			Influência			Contribuição
Descrição	Código	M/M-1	Acum	M/M-12	M/M-1	Acum	M/M-12	
Minérios de cobre (azurita, cuprita, etc.) e seus concentrados, em bruto ou beneficiados	0729.2040	+	+	+	+	+	+	4º
Minérios de ferro em bruto ou beneficiados (classificados, concentrados, triturados, etc.), exceto pelletizados ou sinterizados	0710.2015	+	+	+	+	+	+	1º
Minérios de ferro pelletizados ou sinterizados	0710.2030	+	+	+	+	+	+	3º
Óleos brutos de petróleo	0600.2030	+	+	+	+	+	+	2º

Fonte: IBGE, Diretoria de Pesquisa, Coordenação de Indústria

Alimentos: em fevereiro, os preços do setor variaram, em média, 1,22%, repetindo a variação positiva de janeiro, ainda que de forma menos intensa (em janeiro, 1,49%). Com isso, o acumulado no ano chegou a 2,73%, resultado superior ao de fevereiro de 2020, 0,10%, e o segundo entre todos de igual mês (perde para fevereiro de 2010, 4,05%). Na comparação fevereiro de 2021/fevereiro de 2020, os preços atuais estiveram 33,83% maiores que os de fevereiro de 2020. Além disso, neste tipo de comparação, desde setembro de 2020 (32,51%) a variação encontra-se acima dos 30%.

O destaque dado ao setor se deve ao fato de ter sido a principal influência no M/M-12, 7,87 p.p., em 28,58%, além de ser a principal contribuição no cálculo para o total das indústrias extrativas e de transformação, 24,22%.

Entre os produtos destacados, apenas um, "açúcar VHP (very high polarization)", aparece, na comparação fevereiro 2021/janeiro de 2021, tanto como uma das variações mais intensas quanto como uma das principais influências. Ainda nessa comparação, como se vê no quadro abaixo, houve apenas um produto com variação negativa na lista de variações, "óleo de soja refinado", e um na lista de influência, "leite esterilizado / UHT / Longa Vida". A influência conjunta dos quatro principais produtos na perspectiva do M/M-1 foi de 1,01 p.p., em 1,22%.

Dado que o destaque do setor está relacionado ao comportamento nos últimos 12 meses, os produtos, nesse enfoque, são quatro de bastante peso no setor. São eles: "resíduos da extração de soja" (terceiro de maior peso, 8,74%), "carnes de bovinos frescas ou refrigeradas" (o de maior peso, 12,59%), "óleo de soja em bruto, mesmo degomado" (sétimo, 4,42%) e "açúcar VHP (very high polarization)" (quarto, 8,32%). As quatro variações foram positivas.

Para explicar o movimento dos preços dos produtos destacados quando se comparam os preços de fevereiro contra os de janeiro, deve-se ter em conta a depreciação do real (de 1,1%), o que impacta os preços particularmente dos exportáveis (é o caso do açúcar, do resíduo de soja e

da carne de frango). Porém, além disso, há de se pontuar que: fevereiro marca a entressafra da cana de açúcar; a oferta da soja esteve retraída no começo do ano; houve maior demanda pela carne de frango tanto no mercado interno como também no externo; por fim, no caso do leite, a demanda retraiu.

Em relação aos grupos abertos do setor, a maior variação mensal foi observada em "fabricação e refino de açúcar", 5,92%, que é a segunda maior da série (perde para a julho de 2020, 6,04%). Por sua vez, "laticínios", pelo segundo mês consecutivo, é o único grupo com variação negativa (-3,67%, em janeiro, e -2,84%, em fevereiro). No acumulado em 12 meses, a maior variação se deu em "fabricação de óleos e gorduras vegetais e animais", 75,89%, mas os preços de produtos de "moagem, fabricação de produtos amiláceos e de alimentos para animais" também variaram acima da média setorial, 37,67%, ou seja, nestas duas atividades as variações de preços foram maior que a do setor de alimentos, 33,83%.

Produtos		Variação			Influência			Contribuição
Descrição	Código	M/M-1	Acum	M/M-12	M/M-1	Acum	M/M-12	
Açúcar VHP (very high polarization)	1071.2040	+			+	+	+	3º
Arroz semibranqueado ou branqueado, mesmo polido ou brunido	1061.2040			+				
Carnes de bovinos frescas ou refrigeradas	1011.2030						+	1º
Carnes e miudezas de aves congeladas	1012.2030				+			4º
Leite esterilizado / UHT / Longa Vida	1051.2010				-	-		
Óleo de soja em bruto, mesmo degomado	1041.2080			+		+	+	
Óleo de soja refinado	1042.2080	-	-					
Peles e couros de bovinos e eqüídeos, frescos, salgados ou secos	1011.2100	+	+	+				
Produtos embutidos ou de salamária e outras preparações de carnes de suínos (exceto pratos prontos)	1012.2110	+						
Queijos frescos (não curados): mussarela, ricota, etc (exceto queijo minas)	1052.2280		-					
Sorvetes, picolés e outros produtos gelados comestíveis similares	1053.2010		+					
Tortas, bagaços, farelos e outros resíduos da extração do óleo de soja	1041.2120			+	+	+	+	2º

Fonte: IBGE, Diretoria de Pesquisa, Coordenação de Indústria

Madeira: em fevereiro a indústria da madeira continuou entre os destaques das indústrias extrativas e de transformação, em termos de variação absoluta de preços, na comparação com o mesmo mês do ano anterior. A taxa acumulada em doze meses do setor foi de 39,74%. O valor supera os 37,00% registrados em janeiro, que por sua vez já havia representado a quinta quebra seguida de recorde do maior valor deste indicador (M/M-12) na série histórica da atividade.

Em fevereiro de 2021, os preços do setor continuaram sendo pressionados pelo repasse cambial para os preços dos exportáveis (em um cenário de depreciação cambial corrente e acumulada) e pela demanda internacional aquecida no mercado de laminados e compensados e de produtos de carpintaria. Na comparação com janeiro (M/M-1), a atividade apresentou uma variação de 4,46% nos preços, somando uma taxa acumulada no ano de 9,22%.

Os produtos com maior influência no resultado setorial do mês foram, "madeira compensada, folheada e formas semelhantes"; "painéis de fibras de madeira", "madeira serrada, aplainada ou polida" e "madeira perfilada ou perfis de molduras de madeira", todos com maiores preços em fevereiro e somando 3,75 p.p. na variação, M/M-1, de 4,46% do setor.

Produtos		Variação			Influência			Contribuição
Descrição	Código	M/M-1	Acum	M/M-12	M/M-1	Acum	M/M-12	
Madeira compensada (contraplacada), madeira folheada e madeiras estratificadas semelhantes	1621.2020	+	+	+	+	+	+	3º
Madeira perfilada ou perfis de molduras de madeira	1610.2050	+	+	+	+	+	+	4º
Madeira serrada, aplainada ou polida	1610.2060				+		+	2º
Painéis de fibras de madeira, mesmo aglomeradas com resinas ou com outros aglutinantes (MDF e outros)	1621.2040	+	+	+	+	+	+	1º
Portas e janelas de madeira	1622.2090	+	+	+		+		

Fonte: IBGE, Diretoria de Pesquisa, Coordenação de Indústria

Refino de petróleo e produtos de álcool: em fevereiro, os preços do setor variaram, em média, 12,12%, mantendo assim resultados positivos que se seguiram desde outubro de 2020 (2,35%). De todo modo, o resultado de fevereiro é superior aos quatro anteriores, estando, por exemplo, 6,84 p.p.

acima do de janeiro, e é, na série, o segundo maior ponto, perdendo para junho de 2020 (17,16%). No acumulado, a variação foi de 18,04%, que é a maior já observada em igual mês na série. Por último, no acumulado de 12 meses, a variação foi de 18,26%, primeiro resultado positivo depois de 11 negativos consecutivos. Com esse resultado, o setor atinge o ponto mais alto na série de número-índice, 134,19, superando o ponto anterior de janeiro de 2020, 121,15.

O destaque dado ao setor se deve ao fato de ter tido a segunda maior variação no M/M-1 e no acumulado, a segunda principal influência no M/M-1, 1,04 p.p., em 5,22%, e no acumulado, 1,52 p.p., em 8,95%, além de ser a segunda principal contribuição no cálculo do resultado da indústria geral, 9,13%

Em termos de produtos que mais sobressaíram no resultado, os de maior variação são todos derivados de petróleo, e, entre os mais influentes, apenas "álcool etílico (anidro ou hidratado)" não é. Vale dizer que "naftas" é o produto que tem destaque em termos de variação, mas não em termos de influência. Seja como for, os produtos mais influentes (veja o quadro abaixo) responderam por 11,26 p.p., na variação de 12,12%.

Produtos		Variação			Influência			Contribuição
Descrição	Código	M/M-1	Acum	M/M-12	M/M-1	Acum	M/M-12	
Álcool etílico não desnaturado, com teor alcoólico em volume >= 80% (anidro ou hidratado)	1931.5030				+	+	+	3º
Asfalto de petróleo, cimento asfáltico ou outros resíduos de óleos de petróleo ou de outros minerais betuminosos	1921.2010			+				
Biodiesel	1932.2020			+				
Gás liquefeito de petróleo (GLP)	1921.5030			+			+	
Gasolina automotiva ou para outros usos, exceto para aviação	1921.2050	+	+	+	+	+	+	2º
Naftas	1921.2065	+	+					
Óleo diesel	1921.2100	+	+		+	+	+	1º
Óleos combustíveis, exceto diesel	1921.2095	+			+	+		4º
Querosenes de aviação	1921.2150		+					

Fonte: IBGE, Diretoria de Pesquisa, Coordenação de Indústria

Outros produtos químicos: a indústria química, no mês de fevereiro, apresentou uma variação média de preços, em relação a janeiro, de 9,69%, oitavo aumento consecutivo e a maior variação positiva em toda série desta

atividade. Desta forma, o setor acumulou uma variação positiva de 40,81% nos últimos 12 meses e de 15,03% no bimestre, ambos são os maiores valores em suas séries.

Os resultados observados nos últimos meses estão ligados principalmente aos preços internacionais e ao aumento do preço de diversas matérias-primas importadas ou não, como por exemplo a nafta, em grande parte devido à depreciação do real frente ao dólar ao longo do ano, que atingiu 1,1% no mês e 24,8% nos últimos 12 meses.

Em relação aos grupos econômicos da atividade, os destaques foram as variações ocorridas em "fabricação de resinas e elastômeros", com 13,30% no mês, desta forma acumulando 80,12% de variação em 12 meses e em "fabricação de produtos químicos inorgânicos", com uma variação de 11,23% no mês e de 39,16% entre fevereiro de 2020 e fevereiro de 2021. Em relação a "fabricação de defensivos agrícolas e desinfetantes domissanitários" o resultado foi de 3,23% no mês, e 16,80% em 12 meses.

No tocante aos quatro produtos que mais influenciaram o resultado no mês (4,72 p.p. em 9,69%), houve aumento de preços em todos, a saber: "adubos ou fertilizantes à base de NPK", "propeno (propileno) não saturado", "polipropileno (PP)" e "adubos ou fertilizantes minerais ou químicos, fosfatados". Estes quatro produtos são os mesmos que ficaram em destaque no mês de janeiro. Sendo assim, 4,97 p.p. é a influência dos demais 35 produtos da atividade.

Produtos		Variação			Influência			Contribuição
Descrição	Código	M/M-1	Acum	M/M-12	M/M-1	Acum	M/M-12	
Azubos ou fertilizantes com nitrogênio, fósforo e potássio (NPK)	2013.2030				+	+	+	1º
Azubos ou fertilizantes minerais ou químicos, fosfatados	2013.2060	+	+		+	+		3º
Benzeno	2021.2010	+	+					
Herbicidas, inibidores de germinação e reguladores de crescimento para plantas	2051.2130							2º
Policloreto de vinila (PVC)	2031.2090			+			+	
Poliestireno (cristal ou de alto impacto)	2031.2100	+	+	+				
Polietileno de baixa densidade (PEBD)	2031.2140			+				
Polipropileno (PP)	2031.2230				+	+	+	4º
Propeno (propileno) não saturado	2021.2100	+	+	+	+	+	+	

Fonte: IBGE, Diretoria de Pesquisa, Coordenação de Indústria

Metalurgia: ao comparar os preços de fevereiro contra janeiro, houve uma variação de 8,35%, oitava variação positiva seguida na atividade. Com este resultado, o setor de metalurgia acumulou, nos últimos 12 meses, uma variação de 45,90% e, no primeiro bimestre do ano, 14,99%. A variação mensal e as acumuladas alcançaram os maiores valores em toda a pesquisa do IPP, iniciada em janeiro de 2010. Uma outra informação de destaque é que, entre dezembro de 2018 (base da série atual) e fevereiro de 2021, os preços do setor tiveram uma variação acumulada de 51,90%, perdendo apenas para a variação de preços das indústrias extrativas, 137,25%.

Os resultados dos últimos meses estão ligados à combinação dos resultados dos grupos siderúrgicos (ligado aos produtos de aço) e do grupo de materiais não ferrosos (cobre, ouro e alumínio), que têm comportamentos de preços diferenciados. O primeiro, ligado ao setor siderúrgico, é afetado pelos preços do minério de ferro e pelo excedente de aço no mundo. Apesar deste excedente, a apreciação do dólar frente ao real de 24,8% nos últimos 12 meses e de 1,1% no mês, junto com o aumento dos preços do minério de ferro, permitiram um acréscimo de preços do aço nacional. Em relação ao segundo grupo - materiais não ferrosos - os valores costumam apresentar seus resultados ligados às cotações das bolsas internacionais.

Considerando os grupos econômicos da atividade, o siderúrgico apresentou uma variação de 12,12%, desta forma acumulando 18,14% no bimestre e 53,73% em 12 meses, os três valores acima da média da atividade.

Do ponto de vista dos quatro produtos que mais influenciaram o resultado no mês, o resultado foi de 3,77 p.p., e de 4,58 p.p. nos demais 20 produtos analisados.

Os quatro produtos que mais influenciaram os resultados no mês e no bimestre, todos com variações positivas, foram: "lingotes, blocos, tarugos ou placas de aço ao carbono", "bobinas a quente de aço ao carbono, não revestidos", e "chapas e tiras, de alumínio, de espessura superior a 0,2 mm" no mês e no bimestre, além de "bobinas a frio de aço ao carbono, não revestidos" destaque no mês e "óxido de alumínio (alumina calcinada)" com destaque no bimestre.

Na análise do acumulado em 12 meses, destacam-se os produtos: "bobinas a quente de aço ao carbono, não revestidos", "lingotes, blocos, tarugos ou placas de aço ao carbono", "ouro para usos não monetários" e "vergalhões de aço ao carbono", todos também com resultados positivos.

O setor metalúrgico se destacou, na comparação com as 24 atividades da pesquisa, por ter a quarta maior variação de preços no mês e no bimestre, além da segunda maior variação no acumulado em 12 meses. No tocante à influência, a atividade foi em todas as formas de comparação - no mês, bimestre e acumulado em 12 meses - a quarta maior entre todas das indústrias extrativas e de transformação.

Produtos		Variação			Influência			Contribuição
Descrição	Código	M/M-1	Acum	M/M-12	M/M-1	Acum	M/M-12	
Arames e fios de aço ao carbono	2424.2030	+	+					
Barras, perfis e vergalhões de cobre e de ligas de cobre (latão, cuproníquel, "maillachort", etc.)	2443.2010			+				
Bobinas a frio de aço ao carbono, não revestidos	2422.2010				+			
Bobinas a quente de aço ao carbono, não revestidos	2422.2020				+	+	+	3º
Bobinas ou chapas de aço galvanizadas, zincadas ou cromadas	2422.2035							4º
Bobinas ou chapas de aço inoxidáveis, inclusive tiras	2422.2080	+						
Chapas a quente de aço ao carbono, não revestidos	2422.2115		+	+				
Chapas e tiras, de alumínio, de espessura superior a 0,2mm	2441.2045				+	+		
Chapas, bobinas, fitas e tiras de aço, relaminadas, inclusive revestidas, pintadas ou envernizadas	2424.2070			+				
Ferro-gusa	2411.2010			+				
Ligas de alumínio em formas brutas (lingotes, plaquetas, gralhas, etc.)	2441.2110	+						
Lingotes, blocos, tarugos ou placas de aço ao carbono	2421.2030	+	+		+	+	+	1º
Ouro (incluído o ouro platinado), em formas brutas, semimanufaturadas ou em pó, para usos não monetários	2442.2075						+	2º
Óxido de alumínio (alumina calcinada)	2441.2120		+			+		
Vergalhões de aço ao carbono	2423.2140						+	

Fonte: IBGE, Diretoria de Pesquisa, Coordenação de Indústria

No quadro a seguir, são apresentados, por atividade, os produtos de maior influência (limitados aos quatro principais) no cálculo do M/M-1, indicando se a variação de preços é positiva ("+") ou negativa ("-"). Além disso, para o grupo destes produtos é feita a soma total em pontos percentuais da influência. Uma última coluna apresenta a influência total dos produtos restantes.

Produtos de maior influência na comparação M/M-1 por Atividade - fevereiro de 2021 (continua)

Atividade	LPS	Descrição	Influência (p.p)		Demais Produtos (p.p)
			Sinal	Total	
B - Indústrias Extrativas	0710.2015	Minérios de ferro em bruto ou beneficiados (classificados, concentrados, triturados, etc.), exceto pelotizados ou sinterizados	+	27,91	0,00
	0600.2030	Óleos brutos de petróleo	+		
	0710.2030	Minérios de ferro pelotizados ou sinterizados	+		
	0729.2040	Minérios de cobre (azurita, cuprita, etc.) e seus concentrados, em bruto ou beneficiados	+		
10 - Alimentos	1071.2040	Açúcar VHP (very high polarization)	+	1,01	0,21
	1041.2120	Tortas, bagaços, farelos e outros resíduos da extração do óleo de soja	+		
	1012.2030	Carnes e miudezas de aves congeladas	+		
	1051.2010	Leite esterilizado / UHT / Longa Vida	-		
11 - Bebidas	1122.2090	Refrigerantes	+	0,89	0,00
	1113.2020	Cervejas e chope	+		
	1122.2080	Preparações em xarope para elaboração de bebidas, para fins industriais	+		
	1111.2010	Aguardente de cana-de-açúcar (cachaça ou caninha); rum ou tafiá	+		
12 - Fumo	1210.2010	Folhas de fumo total ou parcialmente destaladas (destalamento e outros beneficiamentos elaborados em unidades industriais)	+	2,11	0,00
	1220.2020	Cigarros	+		
13 - Têxtil	1311.2070	Fios de algodão singelos (simples)	+	1,61	1,53
	1359.2090	Fitas de tecidos, inclusive as fitas ou os tecidos elásticos	+		
	1330.2020	Tecidos de malha de algodão, exceto atalhados	+		
	1311.2050	Fios de algodão (exceto linhas para costurar), acondicionados para venda a varejo	+		
14 - Vestuário	1412.2130	Blusas, camisas e semelhantes, de malha, de uso feminino	+	1,81	0,50
	1412.2170	Camisetas ("T-Shirts") e camisetas interiores	+		
	1412.2100	Calças compridas, exceto de malha, de uso masculino	+		
	1412.2140	Camisas, blusas e semelhantes, exceto de malha, de uso feminino	+		
15 - Calçados e produtos de couro	1510.5030	Couros e peles de bovinos curtidos ao cromo (wet blue / box call) ou secos (crust)	+	5,36	0,20
	1510.2060	Couros e peles de bovinos e equídeos apergaminhados ou preparados após curtimento ou secagem	+		
	1531.2010	Calçados femininos com a parte superior de couro natural (sapatos, sapatênis, botas, sandálias, chinelos, etc.) - exceto esportivos, de segurança e tênis para uso casual	+		
	1533.5010	Calçados de mat. sintético, montado (sapatos/botas/sandálias/c hinelos, etc.) - exc. tênis ou para uso profissional	+		

Produtos de maior influência na comparação M/M-1 por Atividade - fevereiro de 2021 (continua)

Atividade	LPS	Descrição	Influência (p.p)		Demais Produtos (p.p)
			Sinal	Total	
16 - Madeira	1621.2020	Madeira compensada (contraplacada), madeira folheada e madeiras estratificadas semelhantes	+	3,75	0,71
	1621.2040	Painéis de fibras de madeira, mesmo aglomeradas com resinas ou com outros aglutinantes (MDF e outros)	+		
	1610.2060	Madeira serrada, aplainada ou polida	+		
	1610.2050	Madeira perfilada ou perfis de molduras de madeira	+		
17 - Papel e celulose	1710.2035	Pastas químicas de madeira, à soda ou ao sulfato, exceto pastas para dissolução	+	4,35	0,17
	1733.2010	Caixas de papelão ondulado ou corrugado, impressas ou não	+		
	1721.2080	Papel kraft para embalagem, não revestido, exceto encrespado ou estampado	+		
	1721.2150	Papel para usos na escrita, impressão e outros fins gráficos (ofsete, bíblia, bouffant, couché, monolucido, etc.), não revestido	+		
18 - Impressão	1813.2050	Etiquetas e rótulos impressos em suporte de plástico ou de outro material, exceto papel	+	0,59	0,14
	1813.2140	Rótulos adesivos de papel, impressos, elaborados exclusivamente pela indústria gráfica	+		
	1811.2180	Revistas periódicas, impressas sob encomenda	+		
	1812.2010	Cartões magnéticos gravados, com suporte de qualquer material, inclusive cartão telefônico (phone card e para usar em ligações, através de raspagem), com controle de adulteração	+		
19 - Refino de petróleo e produtos de álcool	1921.2100	Óleo diesel	+	11,26	0,86
	1921.2050	Gasolina automotiva ou para outros usos, exceto para aviação	+		
	1931.5030	Álcool etílico não desnatado, com teor alcoólico em volume >= 80% (anidro ou hidratado)	+		
	1921.2095	Óleos combustíveis, exceto diesel	+		
20B -Perfumaria, sabões e produtos de limpeza	2063.7020	Prepar. capilares (condicionadores/cremes/fixadores/tinturas/descolorantes)-exc.xampus e prep.p/ondulações/alisam/permanentes	+	1,63	0,47
	2063.2070	Desodorantes corporais e antiperspirantes, líquidos	+		
	2061.2050	Sabões ou detergentes líquidos; produtos para lavagem de pisos, vidros, etc.	+		
	2063.2230	Sabonetes (em barras, pedaços, figuras moldadas, líquido, etc.), exceto medicinais	+		
20C -Outros produtos químicos	2013.2060	Adubos ou fertilizantes minerais ou químicos, fosfatados	+	4,72	4,97
	2021.2100	Propeno (propileno) não saturado	+		
	2013.2030	Adubos ou fertilizantes com nitrogênio, fósforo e potássio (NPK)	+		
	2031.2230	Polipropileno (PP)	+		

Produtos de maior influência na comparação M/M-1 por Atividade - fevereiro de 2021 (continua)

Atividade	LPS	Descrição	Influência (p.p)		Demais Produtos (p.p)
			Sinal	Total	
21 - Farmacêutica	2121.7500	Medicamentos não especificados anteriormente	-	-0,74	0,17
	2121.7110	Base de ácidos nucleicos, seus sais ou outros heterocíclicos e à base de sulfonamidas, ncm 3004.90.7 exceto cetoconazol	-		
	2121.2185	Medicamentos à base de hormônios para uso humano, exceto contraceptivos	-		
	2122.7030	Antibióticos (incluindo antifúngicos), vacinas e soros para uso veterinário	+		
22 - Borracha e Plástico	2221.5060	Filmes de material plástico (inclusive BOPP) para embalagem, inclusive em bobinas ou rolos	+	2,18	0,89
	2211.2080	Pneumáticos novos de borracha, usados em automóveis, camionetas ou utilitários	+		
	2221.2040	Chapas, folhas, tiras ou fitas de plásticos, não alveolares, não reforçadas nem estratificadas, sem suporte	+		
	2223.2020	Tubos ou canos de plásticos, não reforçados, com ou sem acessórios, para construção civil	+		
23 - Minerais não-metálicos	2320.7040	Cimentos Portland, exceto brancos	+	0,78	0,43
	2342.2030	Ladrilhos, placas e azulejos de cerâmica para pavimentação ou revestimento, esmaltados (lado superior ou igual a 7cm)	+		
	2330.2100	Massa de concreto preparada para construção; concreto usinado	-		
	2330.2090	Elementos pré-fabricados de concreto para construção civil (estacas, postes, caixas de água, paredes interiores, elementos para soalhos ou para tetos, componentes para alicerces, galerias, elementos para comportas, pontões)	+		
24 - Metalurgia	2421.2030	Lingotes, blocos, tarugos ou placas de aço ao carbono	+	3,77	4,58
	2422.2020	Bobinas a quente de aço ao carbono, não revestidos	+		
	2422.2010	Bobinas a frio de aço ao carbono, não revestidos	+		
	2441.2045	Chapas e tiras, de alumínio, de espessura superior a 0,2mm	+		
25 - Produtos de metal	2591.2030	Latas de alumínio para embalagem de produtos diversos	+	2,46	1,16
	2599.2065	Laminados metálicos cortados em qualquer forma	+		
	2592.2280	Teclas metálicas tecidas, de fios de ferro e aço, inclusive revestidas	+		
	2592.2220	Parafusos, ganchos, pinos ou pernos, porcas e outros artefatos roscados de ferro e aço	+		
26 - Equipamentos de informática, produtos eletrônicos e ópticos	2632.2060	Telefones celulares	+	0,60	0,15
	2621.2025	Computadores pessoais portáteis (laptops, notebooks, handhelds, tablets e semelhantes)	+		
	2640.2180	Televisores (receptores de televisão)	+		
	2610.2040	Cartões inteligentes - "smart cards" (cartões incorporando um circuito integrado eletrônico)	-		

Produtos de maior influência na comparação M/M-1 por Atividade - fevereiro de 2021 (conclusão)

Atividade	LPS	Descrição	Influência (p.p)		Demais Produtos (p.p)
			Sinal	Total	
27 - Máquinas, aparelhos e materiais elétricos	2710.2160	Transformadores de dielétrico líquido	-	0,60	-0,04
	2733.2050	Fios, cabos e condutores elétricos com capa isolante, para tensão menor ou igual a 1000v	+		
	2733.2080	Fios, cabos ou condutores de cobre, isolados, para bobinar	+		
	2751.2005	Fogões de cozinha elétricos ou não elétricos, para uso doméstico	+		
28 - Fabricação de máquinas e equipamentos	2831.2030	Tratores agrícolas, inclusive motocoltores	-	-0,61	0,73
	2814.2010	Compressores usados em aparelhos de refrigeração comerciais ou domésticos	-		
	2833.2210	Semeadores, plantadeiras ou adubadores	+		
	2822.2010	Aparelhos elevadores ou transportadores, de ação contínua, pneumáticos e outros, para mercadorias	+		
29 - Veículos automotores	2910.7010	Automóveis, jipes, camionetas, incl.CKD (completely knocked down),p/passageiros,c/mot or álcool, gasol.ou bicomb.qq cilindrada	+	1,12	0,29
	2945.2030	Componentes elétricos de ignição para motores a explosão ou diesel e suas partes (chaves, velas, bobinas, alternadores, etc.)	+		
	2944.7010	Peças e acessórios para sistemas de direção e suspensão para veículos automotores exceto molas	+		
	2941.6040	Peças ou acessórios, para o sistema de motor de veículos automotores (blocos de cilindro, virabrequins, carburadores, válvulas, polias, juntas, etc.)	+		
30 - Outros equipamentos de transporte	3041.7020	Aviões ou outros veículos aéreos de peso superior a 2.000 kg	+	0,69	0,00
	3091.6060	Peças e acessórios para motocicletas, triciclos, motociclos e outros ciclomotores excluindo motores	+		
	3091.7010	Motocicletas (inclusive os motociclos) com motor de pistão alternativo de cilindrada superior a 50cm3	-		
	3011.5070	Fabricação de embarcações p/transp.,incl.petroleiro;em barc.apoio à expl.petróleo; plataformas, flutuantes/submersíveis	-		
31 - Móveis	3102.2020	Armários metálicos de uso residencial	+	2,18	0,90
	3104.2010	Colchões de borracha, de plásticos alveolares ou de espumas de plástico, inclusive colchões ortopédicos	+		
	3101.2040	Armários de madeira embutidos ou modulados para uso residencial, exceto para cozinhas	+		
	3104.6030	Colchões de molas metálicas	+		

Fonte: IBGE, Diretoria de Pesquisa, Coordenação de Indústria

Índices de Preços ao Produtor, segundo as Seções e Atividades de Indústria

Variação MM-1(%)

Seções e Atividades de Indústria	fev/20	mar/20	abr/20	mai/20	jun/20	jul/20	ago/20	set/20	out/20	nov/20	dez/20	jan/21	fev/21
Indústria Geral	0,81	0,84	0,11	1,16	0,60	3,22	3,31	2,34	3,41	1,38	0,39	3,55	5,22
B - Indústrias Extrativas	5,51	-17,12	4,04	9,13	3,75	14,46	8,43	1,55	9,71	-2,05	-1,01	12,03	27,91
C - Indústrias de Transformação	0,58	1,78	-0,05	0,81	0,45	2,67	3,02	2,39	3,05	1,59	0,48	3,05	3,78
10 - Fabricação de produtos alimentícios	2,05	4,23	1,95	2,32	-0,73	3,62	4,20	5,20	4,67	2,59	-1,05	1,49	1,22
11 - Fabricação de bebidas	-0,17	0,14	-0,55	-1,61	1,89	-0,19	0,57	0,02	0,12	0,76	0,79	1,15	0,89
12 - Fabricação de produtos do fumo	2,38	7,47	4,93	-3,93	-6,08	4,69	2,89	-1,82	2,41	-2,91	-2,38	0,97	2,11
13 - Fabricação de produtos têxteis	1,45	1,28	0,86	4,14	-0,18	-0,42	1,04	3,66	4,08	1,79	1,03	2,75	3,14
14 - Confecção de artigos do vestuário e acessórios	-1,13	1,98	0,08	-0,62	-1,10	0,54	1,12	0,17	0,35	-0,23	1,76	2,22	2,31
15 - Preparação de couros e fabricação de artefatos de couro, artigos para viagem e calçados	3,20	7,45	4,62	-0,08	-5,82	-0,94	2,52	2,17	4,64	2,14	2,42	5,07	5,56
16 - Fabricação de produtos de madeira	2,42	6,47	5,28	2,39	-3,69	2,15	2,99	2,97	4,02	1,79	0,91	4,55	4,46
17 - Fabricação de celulose, papel e produtos de papel	2,20	4,26	3,91	0,58	-1,47	0,22	1,83	0,45	3,66	-0,25	-1,72	4,73	4,52
18 - Impressão e reprodução de gravações	1,14	-0,83	2,12	-0,78	0,41	0,20	1,48	2,02	-0,09	1,38	1,10	-0,09	0,73
19 - Fabricação de coque, de produtos derivados do petróleo e de biocombustíveis	-6,34	-9,63	-20,61	-5,76	17,16	11,65	6,18	-2,83	2,35	1,84	5,32	5,28	12,12
20B - Fabricação de sabões, detergentes, produtos de limpeza e artigos de perfumaria	0,16	0,95	-1,14	1,54	-0,27	3,77	0,23	0,74	0,20	1,89	0,72	0,38	2,10
20C - Fabricação de outros produtos químicos	1,63	5,49	2,14	-0,12	-1,70	1,41	4,14	3,47	4,51	0,91	0,41	4,87	9,69
21 - Fabricação de produtos farmoquímicos e farmacêuticos	1,67	1,23	-0,37	1,63	1,77	0,97	2,73	1,77	-2,74	0,88	0,09	1,08	-0,57
22 - Fabricação de produtos de borracha e de material plástico	0,62	-0,61	1,69	-0,06	0,66	0,31	1,16	2,76	3,02	3,63	2,55	3,29	3,07
23 - Fabricação de produtos de minerais não-metálicos	0,23	1,21	0,62	-0,30	2,49	2,69	3,26	2,80	2,60	1,48	0,82	1,52	1,21
24 - Metalurgia	2,83	5,74	4,52	0,99	-3,22	2,21	2,93	2,27	4,77	2,51	1,66	6,13	8,35
25 - Fabricação de produtos de metal, exceto máquinas e equipamentos	2,19	0,78	2,17	0,81	0,49	1,01	1,38	2,31	2,76	1,74	0,01	4,47	3,62
26 - Fabricação de equipamentos de informática, produtos eletrônicos e ópticos	1,14	2,15	5,63	2,74	-0,66	1,36	1,51	1,33	3,88	-0,47	-2,05	2,58	0,75
27 - Fabricação de máquinas, aparelhos e materiais elétricos	1,25	2,18	0,50	2,62	-0,02	3,20	3,53	3,51	0,22	0,90	-0,65	4,26	0,56
28 - Fabricação de máquinas e equipamentos	0,34	0,81	1,44	1,19	0,91	-0,14	1,37	0,75	0,67	1,28	1,28	4,10	0,12
29 - Fabricação de veículos automotores, reboques e carrocerias	0,21	0,95	0,87	1,75	-0,43	1,36	0,80	1,66	1,44	0,31	0,47	1,70	1,41
30 - Fabricação de outros equipamentos de transporte, exceto veículos automotores	2,72	7,16	5,37	4,51	-4,25	0,74	2,39	-0,55	2,72	-1,90	-3,01	2,80	0,69
31 - Fabricação de móveis	-0,23	1,03	1,10	0,38	0,26	1,41	2,61	4,14	3,01	3,83	1,47	2,70	3,08

Fonte: IBGE, Diretoria de Pesquisa, Coordenação de Indústria

Índices de Preços ao Produtor, segundo as Seções e Atividades de Indústria

Acumulado no ano (%)

Seções e Atividades de Indústria	fev/20	mar/20	abr/20	mai/20	jun/20	jul/20	ago/20	set/20	out/20	nov/20	dez/20	jan/21	fev/21
Indústria Geral	1,16	2,01	2,13	3,31	3,93	7,28	10,83	13,42	17,29	18,91	19,38	3,55	8,95
B - Indústrias Extrativas	11,34	-7,72	-4,00	4,77	8,70	24,42	34,91	37,01	50,31	47,23	45,75	12,03	43,30
C - Indústrias de Transformação	0,68	2,47	2,41	3,24	3,71	6,48	9,69	12,31	15,73	17,58	18,14	3,05	6,95
10 - Fabricação de produtos alimentícios	0,10	4,33	6,37	8,84	8,04	11,95	16,65	22,72	28,46	31,78	30,40	1,49	2,73
11 - Fabricação de bebidas	-0,31	-0,17	-0,72	-2,31	-0,46	-0,66	-0,09	-0,07	0,05	0,81	1,61	1,15	2,04
12 - Fabricação de produtos do fumo	2,59	10,25	15,68	11,14	4,38	9,27	12,43	10,38	13,05	9,76	7,15	0,97	3,09
13 - Fabricação de produtos têxteis	1,56	2,86	3,75	8,05	7,85	7,40	8,52	12,49	17,08	19,19	20,41	2,75	5,98
14 - Confecção de artigos do vestuário e acessórios	0,43	2,41	2,50	1,86	0,74	1,29	2,42	2,59	2,94	2,71	4,51	2,22	4,59
15 - Preparação de couros e fabricação de artefatos de couro, artigos para viagem e calçados	3,70	11,42	16,56	16,47	9,68	8,65	11,38	13,80	19,09	21,63	24,57	5,07	10,92
16 - Fabricação de produtos de madeira	3,72	10,44	16,27	19,05	14,65	17,12	20,63	24,21	29,20	31,52	32,71	4,55	9,22
17 - Fabricação de celulose, papel e produtos de papel	3,94	8,37	12,61	13,26	11,59	11,84	13,89	14,40	18,59	18,29	16,26	4,73	9,47
18 - Impressão e reprodução de gravações	0,67	-0,17	1,94	1,15	1,57	1,77	3,27	5,36	5,26	6,72	7,89	-0,09	0,64
19 - Fabricação de coque, de produtos derivados do petróleo e de biocombustíveis	-5,73	-14,80	-32,36	-36,26	-25,32	-16,62	-11,47	-13,97	-11,94	-10,32	-5,55	5,28	18,04
20B - Fabricação de sabões, detergentes, produtos de limpeza e artigos de perfumaria	-1,40	-0,46	-1,60	-0,08	-0,35	3,41	3,65	4,42	4,63	6,60	7,37	0,38	2,48
20C - Fabricação de outros produtos químicos	1,05	6,60	8,88	8,75	6,90	8,40	12,89	16,81	22,07	23,19	23,69	4,87	15,03
21 - Fabricação de produtos farmoquímicos e farmacêuticos	2,09	3,35	2,96	4,65	6,50	7,53	10,47	12,42	9,34	10,30	10,40	1,08	0,50
22 - Fabricação de produtos de borracha e de material plástico	2,62	1,99	3,72	3,65	4,34	4,65	5,87	8,79	12,07	16,14	19,10	3,29	6,45
23 - Fabricação de produtos de minerais não-metálicos	0,19	1,40	2,03	1,73	4,26	7,07	10,56	13,66	16,62	18,34	19,32	1,52	2,76
24 - Metalurgia	5,90	11,98	17,04	18,20	14,39	16,92	20,34	23,06	28,94	32,18	34,37	6,13	14,99
25 - Fabricação de produtos de metal, exceto máquinas e equipamentos	1,78	2,58	4,80	5,65	6,17	7,24	8,72	11,23	14,30	16,29	16,30	4,47	8,25
26 - Fabricação de equipamentos de informática, produtos eletrônicos e ópticos	1,99	4,19	10,05	13,06	12,32	13,84	15,56	17,09	21,64	21,07	18,59	2,58	3,35
27 - Fabricação de máquinas, aparelhos e materiais elétricos	1,77	3,99	4,51	7,25	7,23	10,66	14,56	18,58	18,85	19,92	19,14	4,26	4,85
28 - Fabricação de máquinas e equipamentos	1,23	2,06	3,53	4,76	5,71	5,56	7,01	7,81	8,54	9,92	11,33	4,10	4,23
29 - Fabricação de veículos automotores, reboques e carrocerias	1,46	2,42	3,31	5,12	4,67	6,10	6,95	8,72	10,29	10,63	11,15	1,70	3,13
30 - Fabricação de outros equipamentos de transporte, exceto veículos automotores	4,18	11,63	17,63	22,93	17,71	18,58	21,41	20,74	24,02	21,66	18,00	2,80	3,51
31 - Fabricação de móveis	0,15	1,18	2,30	2,69	2,95	4,40	7,13	11,56	14,92	19,33	21,08	2,70	5,87

Fonte: IBGE, Diretoria de Pesquisa, Coordenação de Indústria

Índices de Preços ao Produtor, segundo as Seções e Atividades de Indústria

Variação M/M-12(%)

Seções e Atividades de Indústria	fev/20	mar/20	abr/20	mai/20	jun/20	jul/20	ago/20	set/20	out/20	nov/20	dez/20	jan/21	fev/21
Indústria Geral	6,73	5,95	4,79	4,55	6,38	11,13	13,77	15,86	19,09	19,68	19,38	23,19	28,58
B - Indústrias Extrativas	26,76	-6,30	-5,38	-3,04	0,69	16,73	17,56	33,38	53,64	43,52	45,75	54,74	87,59
C - Indústrias de Transformação	5,86	6,54	5,29	4,94	6,67	10,84	13,55	14,99	17,47	18,52	18,14	21,62	25,50
10 - Fabricação de produtos alimentícios	11,94	16,03	16,77	17,42	17,45	23,69	27,60	32,51	35,99	34,96	30,40	34,93	33,83
11 - Fabricação de bebidas	1,08	1,56	0,91	-0,63	1,06	1,02	1,53	1,01	0,74	0,63	1,61	2,92	4,01
12 - Fabricação de produtos do fumo	4,88	10,59	15,80	9,62	6,04	12,52	12,08	8,22	12,94	8,92	7,15	7,98	7,68
13 - Fabricação de produtos têxteis	3,31	3,36	4,46	8,34	8,27	8,55	9,25	13,25	17,23	19,26	20,41	23,60	25,65
14 - Confecção de artigos do vestuário e acessórios	-0,87	-1,08	-1,63	-2,04	-1,29	-0,86	0,13	1,01	1,22	0,89	4,51	5,18	8,84
15 - Preparação de couros e fabricação de artefatos de couro, artigos para viagem e calçados	-1,26	4,93	8,84	11,22	8,69	8,11	10,24	10,89	17,48	21,08	24,57	30,26	33,25
16 - Fabricação de produtos de madeira	3,71	8,96	15,63	18,04	15,17	19,04	21,40	23,19	28,97	30,36	32,71	37,00	39,74
17 - Fabricação de celulose, papel e produtos de papel	-6,31	-2,19	1,09	2,15	5,55	6,66	9,78	11,96	18,19	18,58	16,26	19,72	22,44
18 - Impressão e reprodução de gravações	1,48	0,71	1,73	-0,99	0,52	0,12	1,49	4,62	5,68	6,32	7,89	8,30	7,86
19 - Fabricação de coque, de produtos derivados do petróleo e de biocombustíveis	7,68	-8,86	-29,87	-36,01	-19,18	-7,29	-1,25	-7,40	-8,92	-6,80	-5,55	-1,22	18,26
20B - Fabricação de sabões, detergentes, produtos de limpeza e artigos de perfumaria	1,19	2,80	1,59	1,94	0,08	5,61	4,43	5,90	4,71	8,74	7,37	9,48	11,59
20C - Fabricação de outros produtos químicos	-0,55	4,84	6,34	4,95	2,49	6,28	10,09	12,81	18,96	21,04	23,69	30,46	40,81
21 - Fabricação de produtos farmoquímicos e farmacêuticos	10,05	11,05	8,68	7,04	6,40	8,84	12,37	13,17	9,45	8,98	10,40	11,14	8,68
22 - Fabricação de produtos de borracha e de material plástico	2,79	2,80	4,26	4,67	5,53	5,29	6,34	8,32	11,92	15,67	19,10	20,62	23,56
23 - Fabricação de produtos de minerais não-metálicos	3,05	2,74	2,95	3,15	5,88	8,02	11,87	14,76	17,19	19,06	19,32	21,18	22,37
24 - Metalurgia	6,69	11,98	15,15	14,85	10,71	17,57	18,74	20,04	26,40	31,43	34,37	38,46	45,90
25 - Fabricação de produtos de metal, exceto máquinas e equipamentos	7,93	7,97	8,68	8,66	9,18	10,47	11,36	12,42	15,05	17,92	16,30	21,98	23,69
26 - Fabricação de equipamentos de informática, produtos eletrônicos e ópticos	6,59	8,65	14,15	16,50	15,72	17,75	17,95	18,53	22,89	21,21	18,59	20,63	20,17
27 - Fabricação de máquinas, aparelhos e materiais elétricos	5,15	7,16	7,10	9,74	9,88	13,47	17,00	20,59	19,91	20,64	19,14	23,58	22,75
28 - Fabricação de máquinas e equipamentos	5,70	5,36	6,06	6,92	8,34	7,72	8,13	8,51	9,15	9,64	11,33	14,87	14,63
29 - Fabricação de veículos automotores, reboques e carrocerias	4,65	5,41	5,88	7,42	6,89	8,06	8,94	9,72	10,44	10,72	11,15	11,65	12,98
30 - Fabricação de outros equipamentos de transporte, exceto veículos automotores	13,25	18,75	23,69	27,07	23,96	26,19	24,66	21,72	24,49	20,00	18,00	19,61	17,25
31 - Fabricação de móveis	3,05	3,99	3,06	1,52	2,29	4,09	6,52	11,26	14,37	19,09	21,08	23,88	28,00

Fonte: IBGE, Diretoria de Pesquisa, Coordenação de Indústria

Índices de Preços ao Produtor, segundo as Seções e Atividades de Indústria

Número-Índice (Dezembro de 2018 = 100)

Seções e Atividades de Indústria	fev/20	mar/20	abr/20	mai/20	jun/20	jul/20	ago/20	set/20	out/20	nov/20	dez/20	jan/21	fev/21
Indústria Geral	106,41	107,31	107,43	108,68	109,33	112,85	116,58	119,31	123,38	125,09	125,58	130,03	136,82
B - Indústrias Extrativas	126,47	104,82	109,06	119,01	123,48	141,33	153,25	155,63	170,74	167,25	165,56	185,47	237,25
C - Indústrias de Transformação	105,54	107,42	107,36	108,23	108,71	111,61	114,99	117,73	121,32	123,25	123,84	127,62	132,45
10 - Fabricação de produtos alimentícios	110,25	114,92	117,16	119,88	119,00	123,31	128,49	135,17	141,49	145,15	143,63	145,77	147,55
11 - Fabricação de bebidas	100,16	100,30	99,75	98,14	100,00	99,81	100,38	100,40	100,52	101,29	102,09	103,26	104,18
12 - Fabricação de produtos do fumo	102,09	109,71	115,12	110,60	103,88	108,74	111,88	109,85	112,50	109,23	106,63	107,66	109,93
13 - Fabricação de produtos têxteis	103,96	105,30	106,21	110,61	110,41	109,95	111,10	115,16	119,86	122,01	123,26	126,65	130,63
14 - Confecção de artigos do vestuário e acessórios	100,35	102,33	102,42	101,79	100,66	101,21	102,34	102,51	102,87	102,63	104,43	106,75	109,22
15 - Preparação de couros e fabricação de artefatos de couro, artigos para viagem e calçados	98,23	105,54	110,42	110,33	103,90	102,92	105,51	107,80	112,81	115,22	118,01	123,99	130,89
16 - Fabricação de produtos de madeira	101,41	107,97	113,67	116,39	112,09	114,51	117,93	121,44	126,32	128,58	129,74	135,65	141,70
17 - Fabricação de celulose, papel e produtos de papel	92,34	96,27	100,04	100,61	99,14	99,36	101,18	101,63	105,35	105,09	103,28	108,17	113,06
18 - Impressão e reprodução de gravações	101,67	100,83	102,96	102,16	102,59	102,79	104,31	106,41	106,32	107,79	108,97	108,87	109,67
19 - Fabricação de coque, de produtos derivados do petróleo e de biocombustíveis	113,47	102,55	81,41	76,73	89,89	100,37	106,57	103,55	105,99	107,94	113,68	119,68	134,19
20B - Fabricação de sabões, detergentes, produtos de limpeza e artigos de perfumaria	102,36	103,34	102,16	103,74	103,45	107,36	107,61	108,40	108,62	110,67	111,46	111,88	114,23
20C - Fabricação de outros produtos químicos	94,43	99,62	101,75	101,63	99,90	101,30	105,49	109,16	114,08	115,12	115,59	121,22	132,96
21 - Fabricação de produtos farmoquímicos e farmacêuticos	111,53	112,90	112,48	114,32	116,35	117,47	120,68	122,81	119,44	120,50	120,61	121,91	121,21
22 - Fabricação de produtos de borracha e de material plástico	102,67	102,05	103,77	103,71	104,39	104,71	105,92	108,85	112,14	116,20	119,17	123,08	126,86
23 - Fabricação de produtos de minerais não-metálicos	102,91	104,16	104,80	104,49	107,10	109,98	113,56	116,75	119,79	121,56	122,56	124,43	125,94
24 - Metalurgia	104,12	110,09	115,07	116,21	112,46	114,95	118,31	120,99	126,77	129,95	132,10	140,19	151,90
25 - Fabricação de produtos de metal, exceto máquinas e equipamentos	107,97	108,81	111,17	112,07	112,62	113,76	115,33	118,00	121,25	123,36	123,37	128,88	133,55
26 - Fabricação de equipamentos de informática, produtos eletrônicos e ópticos	105,58	107,85	113,92	117,04	116,26	117,84	119,62	121,21	125,91	125,32	122,75	125,92	126,87
27 - Fabricação de máquinas, aparelhos e materiais elétricos	107,26	109,60	110,15	113,03	113,01	116,63	120,74	124,98	125,26	126,39	125,57	130,92	131,66
28 - Fabricação de máquinas e equipamentos	107,31	108,18	109,74	111,04	112,06	111,89	113,43	114,28	115,05	116,52	118,01	122,85	123,00
29 - Fabricação de veículos automotores, reboques e carrocerias	106,02	107,03	107,96	109,85	109,38	110,87	111,76	113,61	115,25	115,61	116,15	118,12	119,79
30 - Fabricação de outros equipamentos de transporte, exceto veículos automotores	110,77	118,69	125,07	130,71	125,16	126,08	129,09	128,38	131,87	129,36	125,47	128,98	129,87
31 - Fabricação de móveis	104,68	105,75	106,92	107,33	107,60	109,12	111,97	116,60	120,11	124,72	126,55	129,97	133,98

Fonte: IBGE, Diretoria de Pesquisa, Coordenação de Indústria

Índices de Preços ao Produtor, segundo as Grandes Categorias Econômicas

Varição M/M-1(%)

Grandes Categorias Econômicas	fev/20	mar/20	abr/20	mai/20	jun/20	jul/20	ago/20	set/20	out/20	nov/20	dez/20	jan/21	fev/21
Indústria Geral	0,81	0,84	0,11	1,16	0,6	3,22	3,31	2,34	3,41	1,38	0,39	3,55	5,22
Bens de Capital (BK)	0,85	2,7	2,65	3,21	-1,76	1,34	1,52	1,63	2,61	0,09	-1,11	3,72	0,26
Bens Intermediários (BI)	1,03	0,56	1,20	1,01	-0,32	4,16	4,02	2,17	5,05	1,48	0,51	5,10	7,96
Bens de consumo (BC)	0,49	0,87	-1,93	0,96	2,45	2,29	2,64	2,74	1,19	1,49	0,53	1,17	1,94
31 - Bens de consumo duráveis (BCD)	0,30	0,37	1,12	1,66	0,75	1,00	0,71	1,57	1,00	0,87	0,83	2,24	1,49
32 - Bens de consumo semiduráveis e não duráveis (BCND)	0,53	0,98	-2,56	0,81	2,82	2,56	3,05	2,98	1,23	1,61	0,47	0,95	2,03

Fonte: IBGE, Diretoria de Pesquisa, Coordenação de Indústria

Índices de Preços ao Produtor, segundo as Grandes Categorias Econômicas

Acumulado no ano (%)

Grandes Categorias Econômicas	fev/20	mar/20	abr/20	mai/20	jun/20	jul/20	ago/20	set/20	out/20	nov/20	dez/20	jan/21	fev/21
Indústria Geral	1,16	2,01	2,13	3,31	3,93	7,28	10,83	13,42	17,29	18,91	19,38	3,55	8,95
Bens de Capital (BK)	2,34	5,10	7,88	11,35	9,39	10,85	12,53	14,36	17,35	17,46	16,15	3,72	3,98
Bens Intermediários (BI)	2,37	2,95	4,19	5,24	4,90	9,26	13,65	16,11	21,98	23,79	24,41	5,10	13,47
Bens de consumo (BC)	-0,73	0,14	-1,80	-0,86	1,57	3,90	6,64	9,57	10,87	12,52	13,12	1,17	3,13
31 - Bens de consumo duráveis (BCD)	0,87	1,24	2,38	4,07	4,86	5,90	6,66	8,34	9,42	10,38	11,30	2,24	3,76
32 - Bens de consumo semiduráveis e não duráveis (BCND)	-1,06	-0,09	-2,65	-1,86	0,90	3,49	6,64	9,82	11,17	12,96	13,49	0,95	3,00

Fonte: IBGE, Diretoria de Pesquisa, Coordenação de Indústria

Índices de Preços ao Produtor, segundo as Grandes Categorias Econômicas

Varição MM-12(%)

Grandes Categorias Econômicas	fev/20	mar/20	abr/20	mai/20	jun/20	jul/20	ago/20	set/20	out/20	nov/20	dez/20	jan/21	fev/21
Indústria Geral	6,73	5,95	4,79	4,55	6,38	11,13	13,77	15,86	19,09	19,68	19,38	23,19	28,58
Bens de Capital (BK)	7,57	9,45	11,46	14,17	12,79	14,16	14,25	15,39	17,85	17,63	16,15	18,72	18,02
Bens Intermediários (BI)	5,94	4,87	5,14	4,31	5,20	11,58	14,70	16,67	22,56	23,98	24,41	29,05	37,90
Bens de consumo (BC)	7,70	6,80	2,99	3,01	6,82	9,91	12,34	14,79	14,45	14,12	13,12	15,84	17,51
31 - Bens de consumo duráveis (BCD)	3,69	4,11	4,21	5,78	6,54	7,45	8,74	9,67	9,78	10,24	11,30	13,15	14,49
32 - Bens de consumo semiduráveis e não duráveis (BCND)	8,57	7,37	2,73	2,43	6,87	10,44	13,10	15,88	15,44	14,92	13,49	16,41	18,14

Fonte: IBGE, Diretoria de Pesquisa, Coordenação de Indústria

Índices de Preços ao Produtor, segundo as Grandes Categorias Econômicas

Número-Índice (Dezembro de 2018 = 100)

Grandes Categorias Econômicas	fev/20	mar/20	abr/20	mai/20	jun/20	jul/20	ago/20	set/20	out/20	nov/20	dez/20	jan/21	fev/21
Indústria Geral	106,41	107,31	107,43	108,68	109,33	112,85	116,58	119,31	123,38	125,09	125,58	130,03	136,82
Bens de Capital (BK)	108,44	111,37	114,32	117,99	115,91	117,46	119,25	121,18	124,35	124,46	123,08	127,66	127,98
Bens Intermediários (BI)	105,31	105,90	107,18	108,26	107,91	112,40	116,91	119,45	125,48	127,34	127,98	134,52	145,22
Bens de consumo (BC)	107,60	108,54	106,44	107,46	110,09	112,61	115,59	118,76	120,17	121,96	122,60	124,03	126,44
31 - Bens de consumo duráveis (BCD)	105,36	105,74	106,93	108,70	109,52	110,61	111,40	113,16	114,29	115,29	116,25	118,85	120,62
32 - Bens de consumo semiduráveis e não duráveis (BCND)	108,08	109,13	106,33	107,19	110,21	113,04	116,48	119,95	121,43	123,39	123,96	125,14	127,68

Fonte: IBGE, Diretoria de Pesquisa, Coordenação de Indústria

Indicadores de Preços Industriais, segundo Grupos Econômicos Selecionados

Variação MM-1(%)

Grupos econômicos	fev/20	mar/20	abr/20	mai/20	jun/20	jul/20	ago/20	set/20	out/20	nov/20	dez/20	jan/21	fev/21
101 Abate e fabricação de produtos de carne	2,48	2,43	0,41	1,46	-1,01	3,51	3,20	6,65	4,08	4,89	-1,02	0,47	0,72
104 Fabricação de óleos e gorduras vegetais e animais	0,77	9,78	2,07	4,09	-1,69	4,94	9,78	7,37	13,82	2,80	-1,71	6,21	1,54
105 Laticínios	0,28	5,28	-0,01	0,15	12,61	3,67	3,87	3,20	-5,69	-0,90	0,81	-3,67	-2,84
106 Moagem, fabricação de produtos amiláceos e de alimentos para animais	0,72	4,00	3,43	3,02	1,70	1,19	6,50	6,71	4,29	1,78	-0,25	1,14	-0,80
107 Fabricação e refino de açúcar	5,83	4,04	5,92	4,44	-8,76	6,04	1,00	2,02	5,12	1,49	-2,68	1,35	5,92
108 Torrefação e moagem de café	0,11	2,15	0,38	1,00	0,94	-0,68	0,52	0,90	2,05	2,28	0,73	0,02	2,68
151 Curtimento e outras preparações de couro	3,42	11,85	9,25	2,44	-10,73	0,12	4,16	2,98	9,13	5,95	5,33	9,82	8,39
153 Fabricação de calçados	3,06	4,69	1,52	-1,90	-2,13	-1,67	1,37	1,59	1,38	-0,85	-0,02	0,89	2,85
201 Fabricação de produtos químicos inorgânicos	0,76	7,20	4,12	2,07	-3,30	1,46	1,57	2,28	3,48	-0,02	-1,14	5,34	11,23
203 Fabricação de resinas e elastômeros	5,69	5,62	-0,07	-2,15	-3,18	5,67	8,47	9,16	10,87	4,51	2,28	7,23	13,30
205 Fabricação de defensivos agrícolas e desinfestantes domissanitários	-1,83	3,66	2,78	3,78	0,86	0,50	0,81	-0,22	2,78	-1,86	-0,55	0,05	3,23
221 Fabricação de produtos de borracha	0,62	0,95	1,48	0,73	0,58	-0,26	0,14	2,51	1,09	0,78	1,48	1,93	2,30
222 Fabricação de produtos de material plástico	0,61	-1,25	1,78	-0,39	0,69	0,55	1,59	2,87	3,82	4,78	2,97	3,80	3,36
233 Fabricação de artefatos de concreto, cimento, fibrocimento, gesso e materiais semelhantes	0,79	0,98	0,48	-4,16	2,70	1,59	2,52	1,74	1,89	1,66	1,06	1,56	-0,46
234 Fabricação de produtos cerâmicos	0,98	0,32	-0,21	0,70	-1,03	0,76	1,32	2,21	2,86	1,45	1,57	2,14	2,63
242 Siderurgia	2,15	5,56	2,10	-1,50	-2,25	3,13	1,93	4,47	5,35	5,38	2,86	5,37	12,12
262 Fabricação de equipamentos de informática e periféricos	-1,63	-0,88	11,41	12,50	-2,86	0,12	1,74	4,80	10,99	0,01	-4,44	2,28	1,15
264 Fabricação de aparelhos de recepção, reprodução, gravação e amplificação de áudio e vídeo	3,31	-3,35	10,03	0,38	2,24	2,70	0,57	0,96	2,23	1,61	-0,66	4,45	0,93
271 Fabricação de geradores, transformadores e motores elétricos	1,44	3,49	-1,56	3,40	-3,74	2,27	1,22	2,89	-0,42	0,92	-3,66	4,83	-1,36
275 Fabricação de eletrodomésticos	0,97	1,83	0,06	1,37	2,71	1,91	0,71	0,79	-1,03	0,05	0,44	5,02	0,36
281 Fabricação de motores, bombas, compressores e equipamentos de transmissão	0,97	3,79	1,75	0,49	-0,91	-3,34	0,29	0,15	0,17	0,49	1,59	4,88	0,70
283 Fabricação de tratores e de máquinas e equipamentos para a agricultura e pecuária	-0,07	0,90	1,50	1,47	0,57	1,40	2,90	1,81	0,80	1,24	2,85	6,61	-1,49
291 Fabricação de automóveis, camionetas e utilitários	-0,07	0,86	0,10	2,25	-0,43	0,77	0,43	1,92	1,11	0,37	0,92	0,97	1,60

Fonte: IBGE, Diretoria de Pesquisas, Coordenação de Indústria

Indicadores de Preços Industriais, segundo Grupos Econômicos Selecionados

Acumulado no ano (%)

Grupos econômicos	fev/20	mar/20	abr/20	mai/20	jun/20	jul/20	ago/20	set/20	out/20	nov/20	dez/20	jan/21	fev/21
101 Abate e fabricação de produtos de carne	-4,80	-2,48	-2,08	-0,65	-1,65	1,80	5,06	12,04	16,61	22,31	21,06	0,47	1,19
104 Fabricação de óleos e gorduras vegetais e animais	0,43	10,25	12,54	17,14	15,16	20,85	32,67	42,44	62,13	66,66	63,80	6,21	7,85
105 Laticínios	1,19	6,53	6,52	6,68	20,14	24,54	29,37	33,51	25,90	24,77	25,79	-3,67	-6,40
106 Moagem, fabricação de produtos amiláceos e de alimentos para animais	2,16	6,25	9,89	13,21	15,14	16,51	24,08	32,41	38,09	40,54	40,18	1,14	0,33
107 Fabricação e refino de açúcar	9,85	14,29	21,05	26,43	15,36	22,32	23,54	26,04	32,49	34,47	30,87	1,35	7,35
108 Torrefação e moagem de café	1,07	3,25	3,63	4,67	5,65	4,94	5,48	6,43	8,60	11,08	11,90	0,02	2,69
151 Curtimento e outras preparações de couro	6,35	18,95	29,95	33,12	18,84	18,98	23,92	27,62	39,27	47,56	55,43	9,82	19,04
153 Fabricação de calçados	2,10	6,89	8,52	6,45	4,18	2,44	3,84	5,49	6,95	6,04	6,02	0,89	3,77
201 Fabricação de produtos químicos inorgânicos	-0,55	6,60	11,00	13,29	9,56	11,16	12,90	15,48	19,49	19,47	18,11	5,34	17,17
203 Fabricação de resinas e elastômeros	5,57	11,50	11,42	9,02	5,55	11,54	20,99	32,07	46,42	53,02	56,51	7,23	21,49
205 Fabricação de defensivos agrícolas e desinfestantes domissanitários	-0,53	3,10	5,96	9,97	10,92	11,47	12,37	12,12	15,24	13,10	12,48	0,05	3,28
221 Fabricação de produtos de borracha	0,45	1,41	2,91	3,67	4,27	4,00	4,15	6,76	7,92	8,77	10,38	1,93	4,28
222 Fabricação de produtos de material plástico	3,54	2,24	4,06	3,65	4,36	4,93	6,60	9,66	13,85	19,29	22,83	3,80	7,29
233 Fabricação de artefatos de concreto, cimento, fibrocimento, gesso e materiais semelhantes	1,05	2,04	2,53	-1,74	0,91	2,52	5,11	6,94	8,96	10,77	11,94	1,56	1,09
234 Fabricação de produtos cerâmicos	0,51	0,83	0,62	1,33	0,29	1,05	2,38	4,65	7,64	9,20	10,91	2,14	4,83
242 Siderurgia	5,83	11,72	14,06	12,34	9,82	13,25	15,44	20,60	27,06	33,89	37,72	5,37	18,14
262 Fabricação de equipamentos de informática e periféricos	2,11	1,21	12,76	26,85	23,22	23,38	25,52	31,55	46,00	46,02	39,54	2,28	3,46
264 Fabricação de aparelhos de recepção, reprodução, gravação e amplificação de áudio e vídeo	0,94	-2,44	7,35	7,76	10,17	13,15	13,80	14,89	17,45	19,34	18,55	4,45	5,42
271 Fabricação de geradores, transformadores e motores elétricos	1,23	4,76	3,13	6,64	2,65	4,99	6,27	9,35	8,89	9,89	5,87	4,83	3,40
275 Fabricação de eletrodomésticos	0,69	2,53	2,59	4,00	6,83	8,87	9,65	10,51	9,37	9,42	9,91	5,02	5,40
281 Fabricação de motores, bombas, compressores e equipamentos de transmissão	2,20	6,07	7,93	8,47	7,48	3,89	4,19	4,35	4,52	5,04	6,71	4,88	5,62
283 Fabricação de tratores e de máquinas e equipamentos para a agricultura e pecuária	0,25	1,15	2,66	4,17	4,77	6,23	9,31	11,29	12,18	13,57	16,81	6,61	5,02
291 Fabricação de automóveis, camionetas e utilitários	1,14	2,01	2,11	4,40	3,95	4,75	5,20	7,22	8,42	8,82	9,82	0,97	2,59

Fonte: IBGE, Diretoria de Pesquisas, Coordenação de Indústria

Indicadores de Preços Industriais, segundo Grupos Econômicos Selecionados

Variação M/M-12(%)

Grupos econômicos	fev/20	mar/20	abr/20	mai/20	jun/20	jul/20	ago/20	set/20	out/20	nov/20	dez/20	jan/21	fev/21
101 Abate e fabricação de produtos de carne	21,40	21,21	18,08	16,93	17,18	21,47	24,86	31,87	30,93	28,37	21,06	30,92	28,67
104 Fabricação de óleos e gorduras vegetais e animais	12,21	23,85	28,15	30,70	27,77	39,65	48,21	53,30	72,05	70,95	63,80	74,56	75,89
105 Laticínios	1,00	7,35	5,58	4,41	21,68	28,84	30,25	35,40	28,59	26,62	25,79	20,08	16,35
106 Moagem, fabricação de produtos amiláceos e de alimentos para animais	7,00	10,67	14,33	15,76	17,95	20,08	27,60	35,28	36,55	41,36	40,18	39,78	37,67
107 Fabricação e refino de açúcar	14,01	20,31	25,25	28,07	16,82	27,88	28,95	28,31	35,74	33,75	30,87	27,79	27,89
108 Torrefação e moagem de café	-4,38	-1,54	-0,74	2,25	2,46	4,14	5,04	6,57	9,05	11,05	11,90	10,85	13,69
151 Curtimento e outras preparações de couro	-2,80	7,59	17,05	19,76	15,39	19,88	23,65	23,14	38,73	46,23	55,43	66,00	73,97
153 Fabricação de calçados	-0,27	3,22	3,62	5,56	4,53	1,18	2,29	3,40	4,90	5,84	6,02	7,96	7,75
201 Fabricação de produtos químicos inorgânicos	-10,04	-0,95	4,00	5,84	3,00	5,17	6,82	7,83	14,12	17,01	18,11	26,06	39,16
203 Fabricação de resinas e elastômeros	4,63	10,23	9,01	3,55	0,67	10,70	18,32	27,81	41,87	48,25	56,51	68,03	80,12
205 Fabricação de defensivos agrícolas e desinfestantes domissanitários	2,05	2,49	5,29	9,98	9,63	11,45	12,17	12,59	15,47	12,73	12,48	11,07	16,80
221 Fabricação de produtos de borracha	0,97	2,83	3,52	4,03	6,00	4,91	5,79	6,07	7,77	8,17	10,38	12,71	14,59
222 Fabricação de produtos de material plástico	3,56	2,79	4,58	4,94	5,32	5,45	6,57	9,28	13,70	18,88	22,83	23,90	27,28
233 Fabricação de artefatos de concreto, cimento, fibrocimento, gesso e materiais semelhantes	8,72	7,67	7,25	2,10	2,40	5,17	6,77	7,50	9,11	11,00	11,94	13,39	11,98
234 Fabricação de produtos cerâmicos	3,42	2,86	1,11	0,69	0,51	0,95	1,85	5,29	8,21	10,18	10,91	13,81	15,67
242 Siderurgia	2,18	8,20	8,02	5,57	3,41	10,22	12,57	17,65	23,04	31,18	37,72	40,06	53,73
262 Fabricação de equipamentos de informática e periféricos	0,14	-0,93	9,61	22,08	18,16	18,27	23,03	30,93	46,51	45,68	39,54	37,49	41,37
264 Fabricação de aparelhos de recepção, reprodução, gravação e amplificação de áudio e vídeo	3,36	0,54	10,99	13,33	14,31	19,33	18,82	17,45	19,50	20,42	18,55	26,73	23,81
271 Fabricação de geradores, transformadores e motores elétricos	8,01	11,80	9,14	14,14	7,90	10,05	9,47	12,53	10,32	11,79	5,87	11,21	8,14
275 Fabricação de eletrodomésticos	0,50	2,54	2,30	3,16	6,75	8,62	10,43	11,03	9,67	9,18	9,91	15,74	15,04
281 Fabricação de motores, bombas, compressores e equipamentos de transmissão	4,54	7,25	7,76	9,22	7,98	4,16	3,86	4,10	4,74	2,81	6,71	10,57	10,28
283 Fabricação de tratores e de máquinas e equipamentos para a agricultura e pecuária	5,82	3,94	5,03	5,29	8,73	10,50	11,73	13,14	13,04	14,39	16,81	24,13	22,36
291 Fabricação de automóveis, camionetas e utilitários	4,02	5,01	4,41	6,74	6,23	6,64	7,83	8,77	8,64	9,04	9,82	9,55	11,39

Fonte: IBGE, Diretoria de Pesquisas, Coordenação de Indústria

Indicadores de Preços Industriais, segundo Grupos Econômicos Selecionados

Número-Índice (Dezembro de 2018 = 100)

Grupos econômicos	fev/20	mar/20	abr/20	mai/20	jun/20	jul/20	ago/20	set/20	out/20	nov/20	dez/20	jan/21	fev/21
101 Abate e fabricação de produtos de carne	115,74	118,55	119,04	120,78	119,56	123,76	127,72	136,21	141,76	148,69	147,17	147,86	148,92
104 Fabricação de óleos e gorduras vegetais e animais	106,12	116,49	118,91	123,77	121,67	127,68	140,18	150,50	171,30	176,09	173,07	183,83	186,65
105 Laticínios	108,18	113,89	113,88	114,05	128,43	133,15	138,30	142,73	134,60	133,39	134,47	129,54	125,87
106 Moagem, fabricação de produtos amiláceos e de alimentos para animais	107,03	111,32	115,13	118,61	120,63	122,06	129,99	138,72	144,67	147,24	146,87	148,54	147,35
107 Fabricação e refino de açúcar	116,77	121,49	128,68	134,40	122,62	130,02	131,33	133,98	140,84	142,94	139,11	141,00	149,34
108 Torrefação e moagem de café	92,94	94,94	95,30	96,26	97,16	96,50	97,00	97,87	99,87	102,15	102,90	102,92	105,67
151 Curtimento e outras preparações de couro	91,89	102,78	112,29	115,03	102,69	102,80	107,08	110,27	120,34	127,50	134,30	147,49	159,87
153 Fabricação de calçados	102,66	107,48	109,11	107,04	104,75	103,00	104,41	106,07	107,54	106,63	106,61	107,55	110,62
201 Fabricação de produtos químicos inorgânicos	86,29	92,50	96,32	98,31	95,06	96,45	97,97	100,20	103,68	103,66	102,48	107,96	120,08
203 Fabricação de resinas e elastômeros	95,07	100,41	100,34	98,18	95,06	100,45	108,96	118,94	131,86	137,81	140,95	151,14	171,24
205 Fabricação de defensivos agrícolas e desinfestantes domissanitários	99,23	102,86	105,71	109,71	110,65	111,20	112,10	111,85	114,96	112,83	112,21	112,27	115,89
221 Fabricação de produtos de borracha	102,56	103,54	105,08	105,85	106,46	106,19	106,34	109,00	110,19	111,05	112,70	114,88	117,53
222 Fabricação de produtos de material plástico	102,72	101,43	103,23	102,82	103,53	104,10	105,75	108,78	112,94	118,34	121,85	126,49	130,73
233 Fabricação de artefatos de concreto, cimento, fibrocimento, gesso e materiais semelhantes	109,49	110,56	111,09	106,47	109,34	111,09	113,89	115,87	118,06	120,02	121,28	123,18	122,61
234 Fabricação de produtos cerâmicos	104,50	104,83	104,61	105,35	104,27	105,07	106,45	108,80	111,91	113,53	115,31	117,78	120,88
242 Siderurgia	101,08	106,70	108,94	107,30	104,89	108,17	110,26	115,19	121,36	127,88	131,54	138,60	155,40
262 Fabricação de equipamentos de informática e periféricos	99,01	98,14	109,34	123,00	119,49	119,63	121,71	127,56	141,57	141,59	135,30	138,39	139,98
264 Fabricação de aparelhos de recepção, reprodução, gravação e amplificação de áudio e vídeo	104,66	101,15	111,30	111,72	114,22	117,31	117,98	119,11	121,77	123,72	122,91	128,38	129,58
271 Fabricação de geradores, transformadores e motores elétricos	110,52	114,38	112,59	116,42	112,07	114,62	116,02	119,38	118,88	119,97	115,58	121,17	119,51
275 Fabricação de eletrodomésticos	104,66	106,57	106,63	108,09	111,03	113,16	113,96	114,86	113,67	113,73	114,23	119,97	120,40
281 Fabricação de motores, bombas, compressores e equipamentos de transmissão	106,10	110,12	112,05	112,60	111,58	107,85	108,17	108,33	108,51	109,04	110,78	116,19	117,01
283 Fabricação de tratores e de máquinas e equipamentos para a agricultura e pecuária	110,17	111,16	112,83	114,48	115,14	116,74	120,13	122,31	123,29	124,81	128,37	136,85	134,81
291 Fabricação de automóveis, camionetas e utilitários	105,93	106,84	106,94	109,34	108,87	109,71	110,18	112,30	113,55	113,97	115,02	116,14	118,00

Fonte: IBGE, Diretoria de Pesquisas, Coordenação de Indústria

Anexo :

Descrição completa e resumida das atividades das Indústrias de Extração e Transformação

Código	Descrição Completa	Descrição resumida
B	Indústrias extrativas	Indústrias extrativas
10	Fabricação de produtos alimentícios	Alimentos
11	Fabricação de bebidas	Bebidas
12	Fabricação de produtos do fumo	Fumo
13	Fabricação de produtos têxteis	Têxteis
14	Confecção de artigos do vestuário e acessórios	Vestuário e acessórios
15	Preparação de couros e fabricação de artefatos de couro, artigos para viagem e calçados	Calçados e produtos de couro
16	Fabricação de produtos de madeira	Madeira
17	Fabricação de celulose, papel e produtos de papel	Papel e celulose
18	Impressão e reprodução de gravações	Impressão
19	Fabricação de coque, de produtos derivados do petróleo e de biocombustíveis	Refino de petróleo e produtos de álcool
20B	Fabricação de sabões, detergentes, produtos de limpeza, cosméticos, produtos de perfumaria e de higiene pessoal	Perfumaria, sabões e produtos de limpeza
20C	Fabricação de outros produtos químicos	Outros produtos químicos
21	Fabricação de produtos farmoquímicos e farmacêuticos	Farmacêutica
22	Fabricação de produtos de borracha e de material plástico	Borracha e Plástico
23	Fabricação de produtos de minerais não-metálicos	Minerais não-metálicos
24	Metalurgia	Metalurgia
25	Fabricação de produtos de metal, exceto máquinas e equipamentos	Produtos de metal
26	Fabricação de equipamentos de informática, produtos eletrônicos e ópticos	Equipamentos de informática, produtos eletrônicos e ópticos
27	Fabricação de máquinas, aparelhos e materiais elétricos	Máquinas, aparelhos e materiais elétricos
28	Fabricação de máquinas e equipamentos	Máquinas e equipamentos
29	Fabricação de veículos automotores, reboques e carrocerias	Veículos automotores
30	Fabricação de outros equipamentos de transporte, exceto veículos automotores	Outros equipamentos de transporte
31	Fabricação de móveis	Móveis