



Indicadores IBGE

**Índice de Preços ao Produtor
Indústrias Extrativas e de Transformação - IPP**

abril 2021

Publicado em 01/06/2021 às 9:00 horas

Presidente da República
Jair Messias Bolsonaro

Ministro da Economia
Paulo Roberto Nunes Guedes

Secretário Especial de Fazenda
Bruno Funchal

INSTITUTO BRASILEIRO DE GEOGRAFIA E ESTATÍSTICA - IBGE

Presidente do IBGE
Eduardo Luiz G. Rios Neto

Diretora-Executiva
Marise Maria Ferreira
ÓRGÃOS ESPECÍFICOS SINGULARES

Diretoria de Pesquisas
Cimar Azeredo Pereira (em exercício)

Diretoria de Geociências
Claudio Stenner

Diretoria de Informática
Carlos Renato Pereira Cotovio

Centro de Documentação e Disseminação de Informações
Carmen Danielle Lins Mendes Macedo

Escola Nacional de Ciências Estatísticas
Maysa Sacramento de Magalhães

UNIDADE RESPONSÁVEL
Diretoria de Pesquisas

Coordenação de Indústria
Flávio Renato Keim Magheli

Gerência de Análise e Metodologia
Alexandre Pessoa Brandão

Gerência do Índice de Preços ao Produtor
Manuel Campos Souza Neto

EQUIPE de ANÁLISE

Alessandra Coelho de Oliveira
Alexandre Pessoa Brandão (redator)
Felipe Figueiredo Câmara
Jaqueline Josi Sama Rodrigues
Luciano Liesenberg
Luciano Moraes Braga
Manuel Campos Souza Neto
Murilo Lemos Alvim
Igor Faria de Araujo (estagiário)

Indicadores IBGE
Plano de divulgação:

Trabalho e rendimento

Pesquisa mensal de emprego *
Pesquisa nacional por amostra de domicílios continua

Agropecuária

Estatística da produção agrícola **
Estatística da produção pecuária **

Indústria

Pesquisa industrial mensal: emprego e salário***
Pesquisa industrial mensal: produção física Brasil
Pesquisa industrial mensal: produção física regional

Comércio

Pesquisa mensal de comércio

Serviços

Pesquisa Mensal de Serviços

Índices, preços e custos

Índice de preços ao produtor – indústrias extrativas e de transformação

Sistema nacional de índices de preços ao consumidor: INPC - IPCA

Sistema nacional de índices de preços ao consumidor: IPCA-E

Sistema nacional de pesquisa de custos e índices da construção civil

Contas nacionais trimestrais

Contas nacionais trimestrais: indicadores de volume e valores correntes

*O último fascículo divulgado corresponde a fevereiro de 2016.

** Continuação de: Estatística da produção agropecuária, a partir de janeiro de 2006. A produção agrícola é composta do Levantamento Sistemático da Produção Agrícola. A produção pecuária é composta da Pesquisa Trimestral do Abate de Animais, da Pesquisa Trimestral do Leite, da Pesquisa Trimestral do Couro e da Produção de Ovos de Galinha.

*** *O último fascículo divulgado corresponde a dezembro de 2015.

Iniciado em 1982, com a divulgação de indicadores sobre trabalho e rendimento, indústria e preços, o periódico **Indicadores IBGE** passou a incorporar, no decorrer das décadas seguintes, informações sobre agropecuária, contas nacionais trimestrais e serviços, visando contemplar as variadas demandas por estatísticas conjunturais para o País. Outros temas poderão ser abarcados futuramente, de acordo com as necessidades de informação identificadas. O periódico é subdividido em fascículos por temas específicos, que incluem tabelas de resultados, comentários e notas metodológicas. As informações apresentadas estão disponíveis em diferentes níveis geográficos: nacional, regional e metropolitano, variando por fascículo.

SUMÁRIO

NOTAS METODOLÓGICAS	3
Resultados para abril/2021	
COMENTÁRIOS	6
TABELAS	
Mês contra mês anterior (M/M ₋₁) por seções e atividades da indústria.....	29
Acumulado no ano por seções e atividades da indústria.....	30
Mês contra igual mês do ano anterior (M/M ₋₁₂) por seções e atividades da indústria.....	32
Número-índice por seções e atividades da indústria.....	33
Mês contra mês anterior (M/M ₋₁) e acumulado por grandes categorias econômicas.....	33
Mês contra igual mês do ano anterior (M/M ₋₁₂) e número-índice por grandes categorias econômicas.....	34
Mês contra mês anterior (M/M-1) por grupos econômicos selecionados.....	35
Acumulado no ano por grupos econômicos selecionados.....	36
Mês contra igual mês do ano anterior (M/M-12) por grupos econômicos selecionados.....	37
Número-índice por grupos econômicos selecionados.....	38
ANEXO	39

NOTAS METODOLÓGICAS

1 – Os indicadores de preços ao produtor das indústrias extrativas e de transformação são calculados a partir de uma pesquisa específica feita às empresas industriais. O painel selecionado consta de 416 produtos e cerca de 2.000 empresas, que respondem por aproximadamente 67% da Receita Líquida de vendas de produtos e serviços industriais. Os pesos atribuídos a produtos, empresas e atividades estão baseados nas pesquisas anuais de indústria de 2016. Todavia, para seleção de produtos e empresas foram utilizadas as pesquisas de 2014.

2 – Utiliza-se um índice Jevons para o cálculo dos níveis elementares do cálculo, ou seja, toma-se uma média geométrica dos relativos dos produtos IPP. Nos níveis agregados, a fórmula de cálculo adotada é uma adaptação de Laspeyres – base fixa em cadeia. Para cada empresa, produto e atividade foram considerados seus pesos relativos.

3 – Séries exploradas:

- Mês contra mês anterior (M / M-1): compara o número-índice do mês de referência (M) contra o do mês imediatamente anterior (M-1);
- Mês contra igual mês do ano anterior (M / M-12): compara o número-índice do mês de referência (M) contra o do igual mês do ano anterior (M-12); e
- Acumulado no Ano: compara o número-índice do mês de referência (M) contra o de dezembro do ano anterior.

4 – Estatísticas auxiliares utilizadas com o intuito de definir a importância das variações parciais sobre as agregadas:

Influência (Inf), definida por: $Inf_n = P_n * \Delta I_n$, onde n é o período considerado; P o peso do setor; e ΔI é a variação percentual de preço.

Ponderação no mês (PM), definida por: $PM_n = (1 + \Delta I_n) * P_{n-1}$. Esse resultado é normalizado de modo que se tenha, para cada parte, sua contribuição percentual no índice agregado.

5 – Nos quadros das atividades selecionadas são destacados os produtos cuja variação, influência ou ponderação estão entre as quatro maiores. Usa-se o sinal “+” para variações positivas e “-” para as negativas.

6 – Nos comentários são adotadas descrições resumidas tanto das atividades quanto dos produtos. Em anexo está um quadro com a indicação das descrições completas e as resumidas das atividades. No caso de produtos, as descrições resumidas podem ser consultadas em

http://www.ipp.ibge.gov.br/index.php?option=com_content&task=view&id=13&Itemid=27.

7 - Os índices apresentados neste documento estão sujeitos a retificação, uma vez que os informantes podem rever ou complementar os dados primários anteriormente prestados.

8 – O modelo de divulgação dos dados segue a Classificação Nacional de Atividades Econômicas, na sua versão 2.0, para o âmbito das indústrias extrativas (seção B) e de transformação¹ (seção C), com abertura de 24 atividades, ou seja, as indústrias extrativas são tratadas no nível da seção, não tendo, ao contrário das Indústrias de Transformação, aberturas em divisões.

A metodologia da pesquisa está editada na Série Relatórios Metodológicos, volume 38, disponível em http://www.ibge.gov.br/home/estatistica/indicadores/precos/ipp/SRM_ipp.pdf. As modificações realizadas a partir de setembro de 2015 são explicitadas no endereço http://www.ibge.gov.br/home/disseminacao/destaques/2015_08_25_nota_tecnica_ipp_01_2015.shtm. Outras informações sobre os procedimentos metodológicos podem ser obtidas tanto no portal do IBGE (<http://www.ibge.gov.br>) como na Coordenação de Indústria (COIND) - Avenida Chile, 500 5º andar CEP 20031-170 - Rio de Janeiro - RJ, telefone: (21) 2142-4513.

¹ Não incluindo as atividades "Fabricação de produtos diversos" e "Manutenção, reparação e instalação de máquinas e equipamentos".

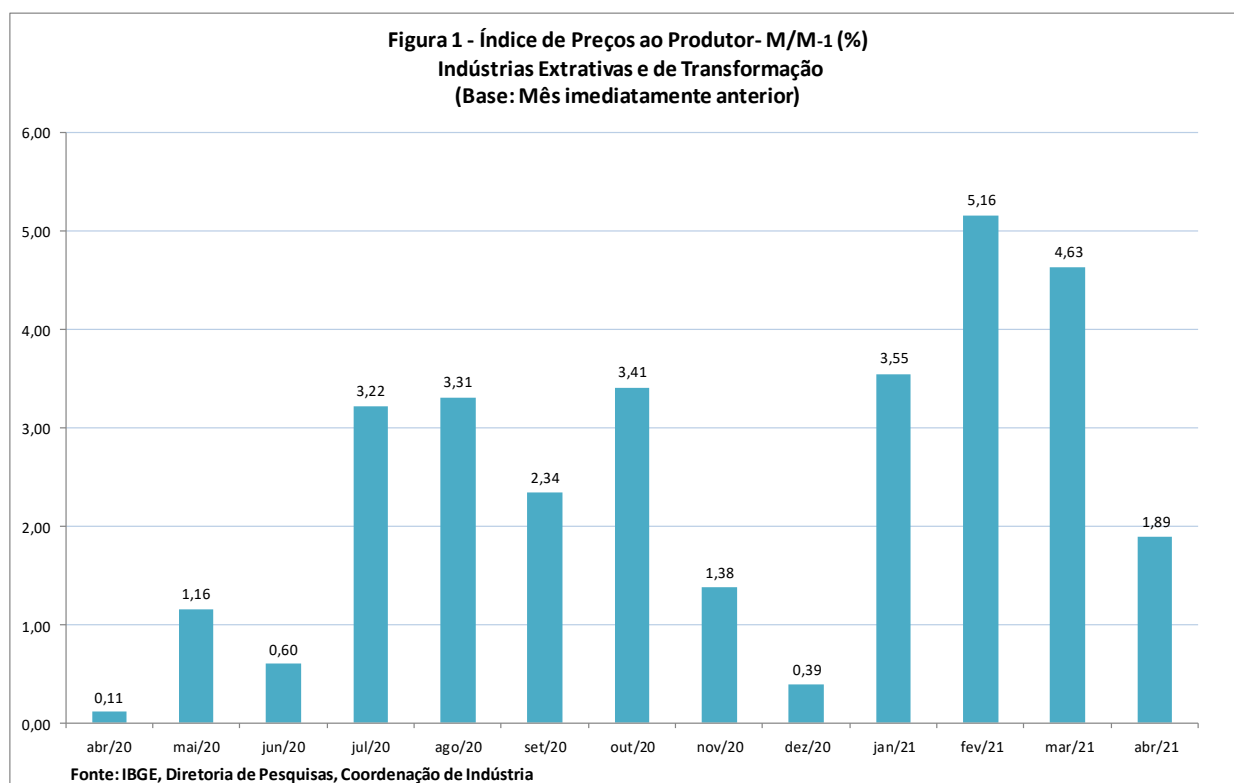
Comentários

Em abril/2021, os preços das indústrias extrativas e de transformação - IPP, ou indústria geral (IG), outra forma de se referir ao conjunto dessas atividades, variaram, em média, 1,89% quando comparados a março/2021, número inferior ao observado na comparação entre março/2021 e fevereiro/2021 (4,63%) - tabela 1 e figura 1.

Tabela 1
Índices de Preços ao Produtor, segundo Indústrias Extrativas e de Transformação (Indústria Geral) e Seções - Últimos três meses

Indústria Geral e Seções	Variações (%)								
	M/M ₋₁			Acumulado Ano			M/M ₋₁₂		
	FEV/21	MAR/21	ABR/21	FEV/21	MAR/21	ABR/21	FEV/21	MAR/21	ABR/21
Indústria Geral	5,16	4,63	1,89	8,88	13,92	16,08	28,50	33,32	35,69
B - Indústrias Extrativas	27,91	4,38	-0,70	43,30	49,57	48,52	87,59	136,25	125,48
C - Indústrias de Transformação	3,72	4,64	2,09	6,88	11,85	14,19	25,42	28,95	31,72

Fonte: IBGE, Diretoria de Pesquisas, Coordenação de Indústria



Em abril/2021, pelo indicador M/M₋₁, como pode ser visto na tabela 2, 18 das 24 atividades apresentaram variações positivas de preços, contra 23 do mês anterior.

As quatro maiores variações observadas em abril/2021 se deram entre os produtos compreendidos nas seguintes atividades industriais: madeira

(6,26%), produtos de metal (5,96%), metalurgia (4,97%) e outros produtos químicos (4,54%).

Em termos de influência, como pode ser visto na tabela 3, na comparação entre abril/2021 e março/2021 (1,89%), sobressaíram outros produtos químicos (0,40 p.p.), alimentos (0,36 p.p.), metalurgia (0,35 p.p.) e produtos de metal (0,16 p.p.).

Tabela 2
Índices de Preços ao Produtor, segundo as Seções e Atividades de Indústria (%)
2021

Seções e atividades	Variação					
	M/M. ₋₁		Acumulado Ano		M/M. ₋₁₂	
	MAR	ABR	MAR	ABR	MAR	ABR
Indústria Geral	4,63	1,89	13,92	16,08	33,32	35,69
B - Indústrias Extrativas	4,38	-0,70	49,57	48,52	136,25	125,48
C - Indústrias de Transformação	4,64	2,09	11,85	14,19	28,95	31,72
10 - Fabricação de produtos alimentícios	1,81	1,53	4,60	6,20	30,73	30,19
11 - Fabricação de bebidas	-1,05	0,06	1,05	1,10	2,85	3,48
12 - Fabricação de produtos do fumo	0,50	-1,70	3,61	1,85	0,69	-5,66
13 - Fabricação de produtos têxteis	3,89	1,66	10,22	12,06	29,03	30,05
14 - Confeção de artigos do vestuário e acessórios	3,35	-0,28	8,21	7,91	10,44	10,03
15 - Preparação de couros e fabricação de artefatos de couro, artigos para viagem e calçados	4,11	2,57	15,48	18,44	29,12	26,58
16 - Fabricação de produtos de madeira	7,73	6,26	17,73	25,10	41,48	42,79
17 - Fabricação de celulose, papel e produtos de papel	7,26	3,56	16,43	20,58	24,91	24,49
18 - Impressão e reprodução de gravações	6,14	1,80	6,86	8,78	15,49	15,13
19 - Fabricação de coque, de produtos derivados do petróleo e de biocombustíveis	16,68	-0,55	37,72	36,96	52,67	91,25
20B - Fabricação de sabões, detergentes, produtos de limpeza e artigos de perfumaria	1,18	0,31	3,69	4,02	11,84	13,49
20C - Fabricação de outros produtos químicos	8,79	4,54	24,88	30,55	44,91	48,31
21 - Fabricação de produtos farmoquímicos e farmacêuticos	1,56	4,50	2,07	6,67	9,04	14,37
22 - Fabricação de produtos de borracha e de material plástico	4,99	3,91	11,61	15,98	30,34	33,18
23 - Fabricação de produtos de minerais não-metálicos	1,87	0,83	4,50	5,37	22,96	23,23
24 - Metalurgia	5,80	4,97	21,34	27,37	45,60	46,23
25 - Fabricação de produtos de metal, exceto máquinas e equipamentos	1,97	5,96	10,59	17,18	25,38	30,04
26 - Fabricação de equipamentos de informática, produtos eletrônicos e ópticos	1,56	-0,01	4,96	4,95	19,47	13,09
27 - Fabricação de máquinas, aparelhos e materiais elétricos	2,39	2,93	7,30	10,45	22,94	25,91
28 - Fabricação de máquinas e equipamentos	2,36	1,61	6,98	8,70	16,70	16,89
29 - Fabricação de veículos automotores, reboques e carrocerias	1,43	0,78	4,47	5,28	13,38	13,27
30 - Fabricação de outros equipamentos de transporte, exceto veículos automotores	3,55	-0,39	7,18	6,77	13,30	7,11
31 - Fabricação de móveis	1,17	1,46	7,09	8,66	28,15	28,61

Fonte: IBGE, Diretoria de Pesquisas, Coordenação de Indústria

Em abril/2021 (tabela 2), o indicador acumulado no ano (abril/2021 contra dezembro de 2020) atingiu 16,08%, contra 13,92% em março/2021. Entre as atividades que, em abril/2021, tiveram as maiores variações percentuais na perspectiva deste indicador sobressaíram: indústrias extrativas (48,52%), refino de petróleo e produtos de álcool (36,96%), outros produtos químicos (30,55%) e metalurgia (27,37%).

No acumulado do ano, os setores de maior influência (tabela 3) foram: refino de petróleo e produtos de álcool (3,12 p.p.), indústrias extrativas (2,67 p.p.), outros produtos químicos (2,45 p.p.) e metalurgia (1,79 p.p.).

Tabela 3
Índices de Preços ao Produtor, segundo as Seções e Atividades de Indústria - Influência (p.p) e Ponderação (%)
2021

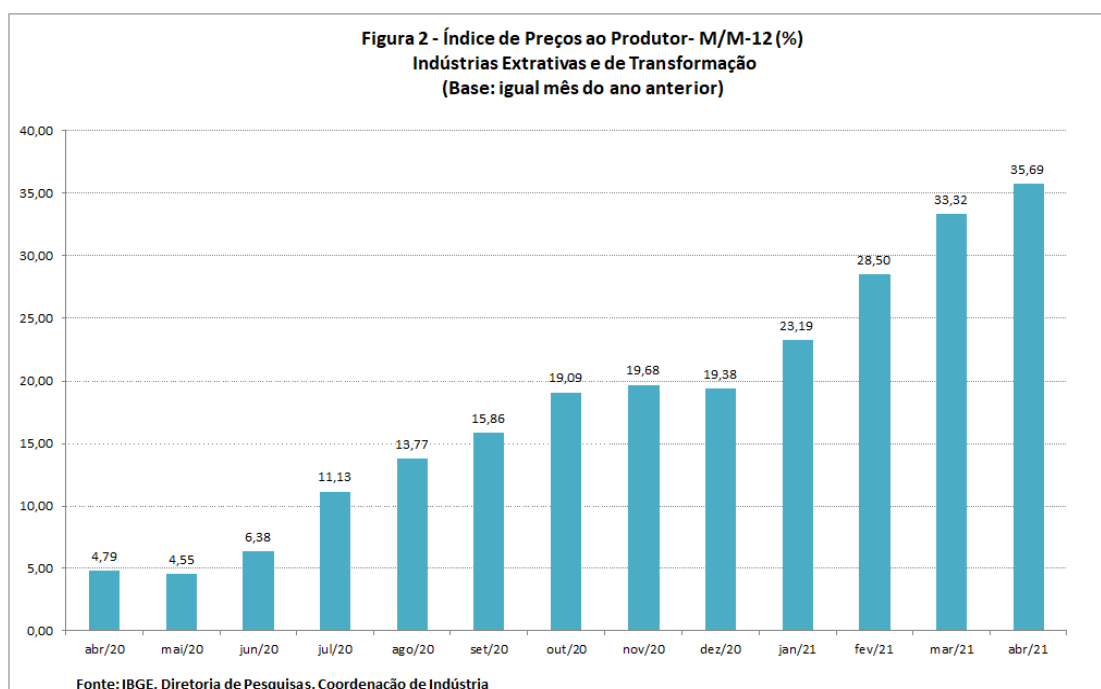
Seções e atividades	Influência						Ponderação	
	M/M ₋₁		Acumulado Ano		M/M ₋₁₂		MAR	ABR
	MAR	ABR	MAR	ABR	MAR	ABR		
Indústria Geral	4,63	1,89	13,92	16,08	33,32	35,69	100,00	100,00
B - Indústrias Extrativas	0,32	-0,05	2,73	2,67	5,55	5,31	7,22	7,04
C - Indústrias de Transformação	4,31	1,94	11,19	13,41	27,77	30,37	92,78	92,96
10 - Fabricação de produtos alimentícios	0,44	0,36	1,18	1,59	7,39	7,39	25,42	25,28
11 - Fabricação de bebidas	-0,02	0,00	0,02	0,03	0,08	0,09	2,22	2,17
12 - Fabricação de produtos do fumo	0,00	-0,01	0,02	0,01	0,00	-0,03	0,43	0,41
13 - Fabricação de produtos têxteis	0,06	0,02	0,15	0,18	0,43	0,45	1,54	1,54
14 - Confeção de artigos do vestuário e acessórios	0,05	0,00	0,12	0,12	0,18	0,17	1,54	1,50
15 - Preparação de couros e fabricação de artefatos de couro, artigos para viagem e calçados	0,09	0,05	0,32	0,38	0,63	0,60	2,26	2,28
16 - Fabricação de produtos de madeira	0,07	0,06	0,17	0,23	0,38	0,41	1,04	1,08
17 - Fabricação de celulose, papel e produtos de papel	0,21	0,11	0,48	0,60	0,80	0,81	3,23	3,28
18 - Impressão e reprodução de gravações	0,04	0,01	0,04	0,06	0,11	0,11	0,65	0,65
19 - Fabricação de coque, de produtos derivados do petróleo e de biocombustíveis	1,52	-0,06	3,18	3,12	4,69	6,44	10,98	10,70
20B - Fabricação de sabões, detergentes, produtos de limpeza e artigos de perfumaria	0,02	0,00	0,06	0,06	0,19	0,22	1,47	1,44
20C - Fabricação de outros produtos químicos	0,74	0,40	1,99	2,45	3,63	3,98	9,47	9,69
21 - Fabricação de produtos farmoquímicos e farmacêuticos	0,04	0,12	0,06	0,20	0,29	0,46	2,86	2,93
22 - Fabricação de produtos de borracha e de material plástico	0,19	0,15	0,45	0,62	1,18	1,31	4,09	4,16
23 - Fabricação de produtos de minerais não-metálicos	0,05	0,02	0,13	0,15	0,65	0,66	2,83	2,79
24 - Metalurgia	0,40	0,35	1,39	1,79	2,91	3,08	7,50	7,71
25 - Fabricação de produtos de metal, exceto máquinas e equipamentos	0,05	0,16	0,29	0,47	0,72	0,87	2,87	2,98
26 - Fabricação de equipamentos de informática, produtos eletrônicos e ópticos	0,04	0,00	0,14	0,14	0,57	0,41	2,84	2,78
27 - Fabricação de máquinas, aparelhos e materiais elétricos	0,07	0,08	0,21	0,30	0,67	0,76	2,89	2,91
28 - Fabricação de máquinas e equipamentos reboques e carrocerias	0,08	0,05	0,24	0,30	0,62	0,63	3,49	3,47
29 - Fabricação de veículos automotores,	0,10	0,05	0,34	0,40	1,08	1,08	7,42	7,32
30 - Fabricação de outros equipamentos de transporte, exceto veículos automotores	0,06	-0,01	0,13	0,12	0,26	0,15	1,81	1,76
31 - Fabricação de móveis	0,01	0,02	0,08	0,10	0,32	0,33	1,17	1,17

Fonte: IBGE, Diretoria de Pesquisas, Coordenação de Indústria

Ao comparar abril de 2021 com abril de 2020 (tabela 2 e figura 2), a variação de preços ocorrida foi de 35,69%, contra 33,32% em março/2021. As

quatro maiores variações de preços ocorreram em indústrias extrativas (125,48%), refino de petróleo e produtos de álcool (91,25%), outros produtos químicos (48,31%) e metalurgia (46,23%).

Neste indicador, os setores de maior influência (tabela 3) foram: alimentos (7,39 p.p.), refino de petróleo e produtos de álcool (6,44 p.p.), indústrias extrativas (5,31 p.p.) e outros produtos químicos (3,98 p.p.).

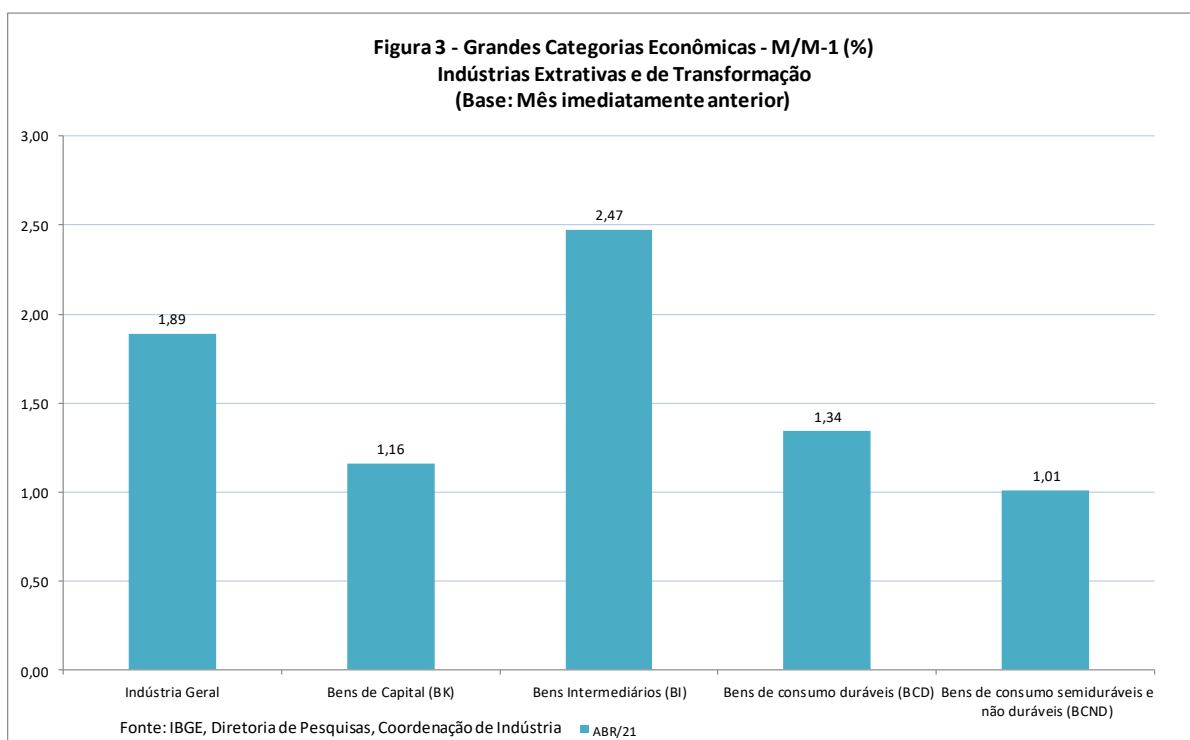


Em abril de 2021, a variação de preços de 1,89% frente a março repercutiu da seguinte maneira entre as Grandes Categorias Econômicas (tabela 4 e figura 3): 1,16% em bens de capital; 2,47% em bens intermediários; e 1,06% em bens de consumo, sendo que 1,34% foi a variação observada em bens de consumo duráveis e 1,01% em bens de consumo semiduráveis e não duráveis.

Tabela 4
Índices de Preços ao Produtor, segundo Indústrias Extrativas e de Transformação (Indústria Geral) e Grandes Categorias Econômicas - Últimos três meses

Indústria Geral e Seções	Variações (%)								
	M/M ₋₁			Acumulado Ano			M/M ₋₁₂		
	FEV/21	MAR/21	ABR/21	FEV/21	MAR/21	ABR/21	FEV/21	MAR/21	ABR/21
Indústria Geral	5,16	4,63	1,89	8,88	13,92	16,08	28,50	33,32	35,69
Bens de Capital (BK)	0,51	3,00	1,16	4,25	7,37	8,61	18,32	18,66	16,94
Bens Intermediários (BI)	7,82	5,67	2,47	13,32	19,75	22,71	37,72	44,72	46,53
Bens de consumo(BC)	1,93	3,22	1,06	3,12	6,43	7,56	17,50	20,23	23,90
Bens de consumo duráveis (BCD)	1,49	0,45	1,34	3,76	4,22	5,62	14,49	14,58	14,83
Bens de consumo semiduráveis e não duráveis (BCND)	2,02	3,77	1,01	2,99	6,88	7,95	18,13	21,40	25,85

Fonte: IBGE, Diretoria de Pesquisas, Coordenação de Indústria



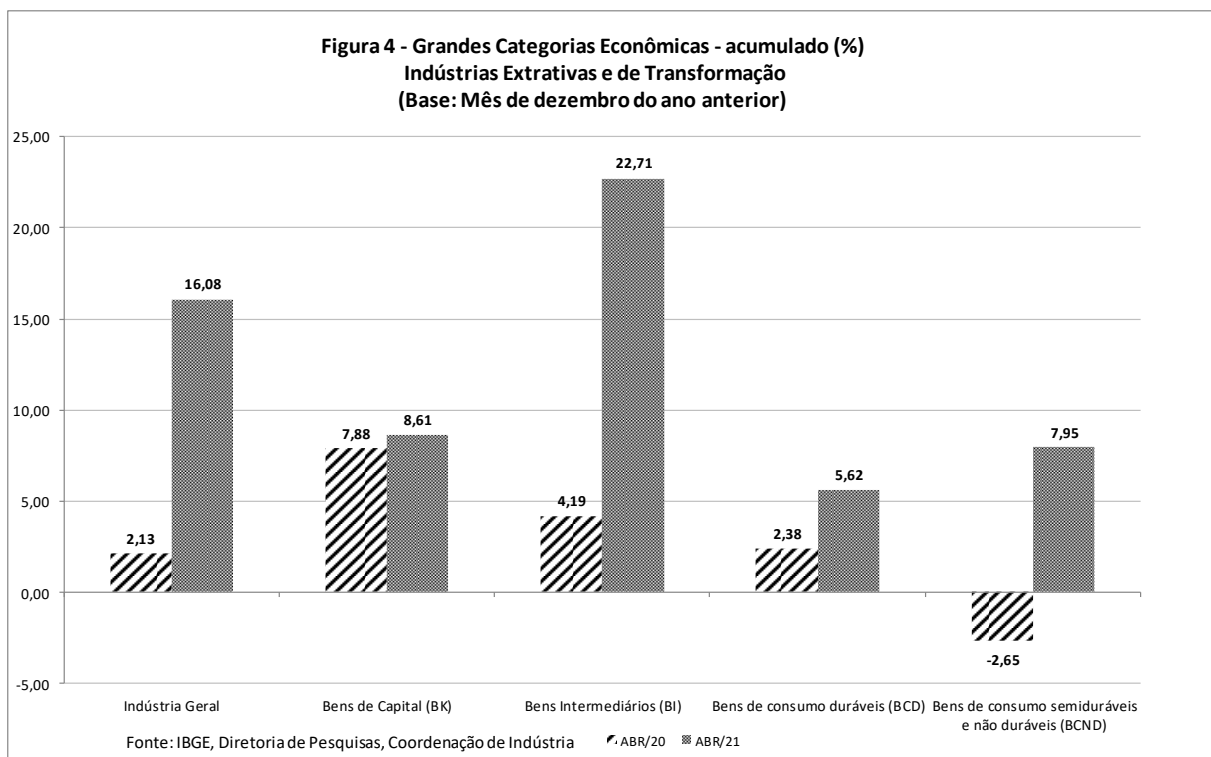
Do resultado da indústria geral, 1,89%, a influência das Grandes Categorias Econômicas foi a seguinte (tabela 5): 0,08 p.p. de bens de capital, 1,44 p.p. de bens intermediários e 0,37 p.p. de bens de consumo. No caso de bens de consumo, 0,08 p.p. se deveu às variações de preços observadas nos bens de consumo duráveis e 0,29 p.p. nos bens de consumo semiduráveis e não duráveis.

Tabela 5
Índices de Preços ao Produtor, segundo as Grandes Categorias Econômicas - Influência (p.p) e Ponderação (%)
2021

Grandes Categorias Econômicas	Influência						Ponderação	
	M/M ₋₁		Acumulado Ano		M/M ₋₁₂		MAR	ABR
	MAR	ABR	MAR	ABR	MAR	ABR		
Indústria Geral	4,63	1,89	13,92	16,08	33,32	35,69	100,00	100,00
Bens de Capital (BK)	0,21	0,08	0,54	0,63	1,44	1,34	6,86	6,81
Bens Intermediários (BI)	3,29	1,44	11,00	12,65	24,12	25,37	58,55	58,88
Bens de consumo (BC)	1,13	0,37	2,38	2,80	7,76	8,98	34,59	34,31
31 - Bens de consumo duráveis (BCD)	0,03	0,08	0,26	0,35	0,96	0,98	16,34	16,38
32 - Bens de consumo semiduráveis e não duráveis (BCND)	1,10	0,29	2,12	2,45	6,80	7,99	83,66	83,62

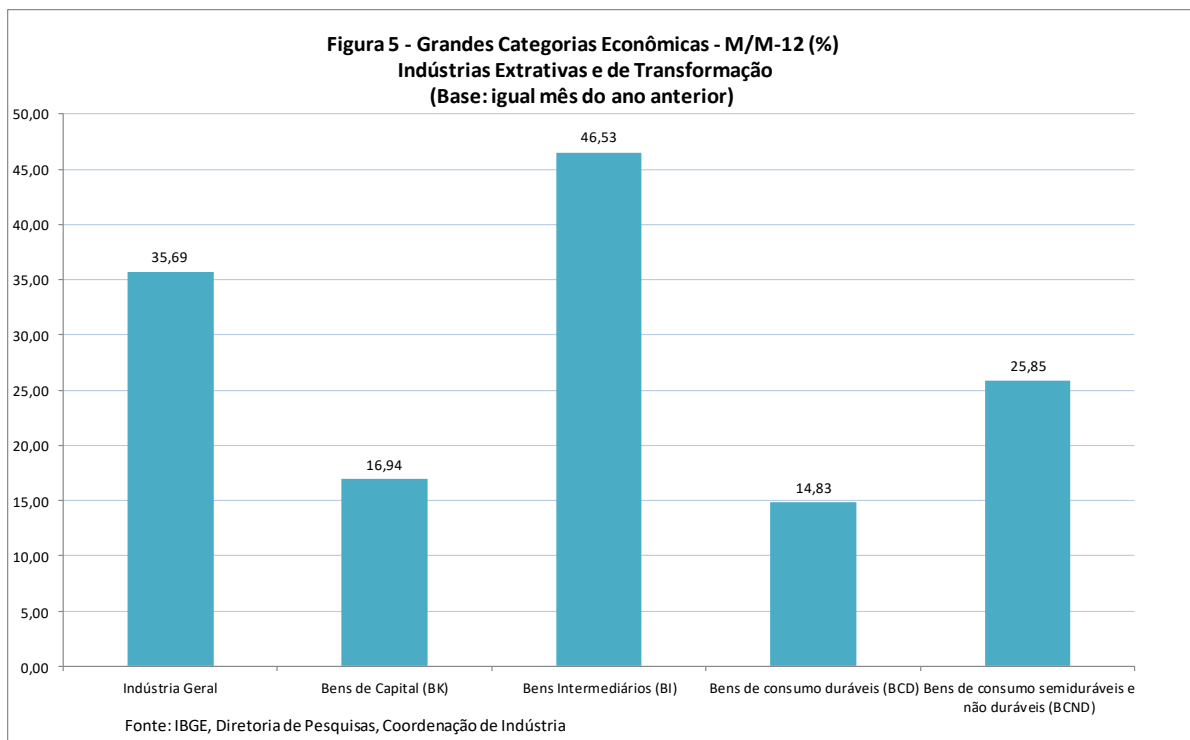
Fonte: IBGE, Diretoria de Pesquisas, Coordenação de Indústria

Na perspectiva do acumulado no ano (mês atual contra dezembro do ano anterior), as variações de preços da indústria acumularam, até abril, variação de 16,08%, sendo 8,61% a variação de bens de capital (com influência de 0,63 p.p.), 22,71% de bens intermediários (12,65 p.p.) e 7,56% de bens de consumo (2,80 p.p.). No último caso, este resultado foi influenciado em 0,35 p.p. pelos produtos de bens de consumo duráveis e 2,45 p.p., pelos bens de consumo semiduráveis e não duráveis (tabelas 4 e 5; figura 4).



Na taxa anual (M/M₋₁₂), a variação de preços da indústria alcançou, em abril, 35,69%, com as seguintes variações: bens de capital, 16,94% (1,34

p.p.); bens intermediários, 46,53% (25,37 p.p.); e bens de consumo, 23,90% (8,98 p.p.), sendo que a influência de bens de consumo duráveis foi de 0,98 p.p. e a de bens de consumo semiduráveis e não duráveis de 7,99 p.p. (tabelas 4 e 5; figura 5).



Os quadros a seguir listam os principais produtos de influência em cada uma das aberturas, tanto na perspectiva do M/M-1 quanto na do M/M-12, para cada Grande Categoria Econômica.

Grandes Categorias Econômicas - Principais influências M/M-

Grandes Categorias	Código	Descrição	Influência (p.p.)	
			Sinal	Total
BK	2869.2270	Silos metálicos para cereais, fixos, incluindo as baterias, com mecanismos elevadores ou extratores incorporados	+	0,73
	3041.7020	Aviões ou outros veículos aéreos de peso superior a 2.000 kg	-	
	2833.2060	Máquinas e aparelhos para projetar ou pulverizar para uso agrícola	-	
	2833.6140	Máquinas para colheita	+	
	2920.2015	Caminhão-trator (cavalo mecânico), para reboques e semirreboques, inclusive CKD (completely knocked down)	+	
	2710.5060	Geradores de corrente contínua de outros tipos	+	
	2920.2050	Caminhões, com motor diesel, de capacidade máxima de carga (cmc) superior a 5 t, inclusive CKD (completely knocked down)	+	
	2621.2025	Computadores pessoais portáteis (laptops, notebooks, handhelds, tablets e semelhanças)	+	
	2710.2170	Transformadores, exceto de dielétrico líquido	+	
	2862.2220	Secadores para produtos agrícolas de uso nas indústrias de alimentos, bebidas e fumo	+	
		Demais 52 produtos		
BI	0600.2030	Óleos brutos de petróleo	-	0,54
	2422.2035	Bobinas ou chapas de aços galvanizadas, zincadas ou cromadas	+	
	1710.2035	Pastas químicas de madeira, à soda ou ao sulfato, exceto pastas para dissolução	+	
	1041.2080	Óleo de soja em bruto, mesmo degomado	+	
	2422.2020	Bobinas a quente de aços ao carbono, não revestidos	+	
	2031.2230	Polipropileno (PP)	+	
	2031.2130	Polietileno de alta densidade (PEAD)	+	
	2031.2140	Polietileno de baixa densidade (PEBD)	+	
	1921.2100	Óleo diesel	-	
	2031.2150	Polietileno linear, em forma primária, com densidade inferior a 0,94	+	
	Demais 214 produtos		1,93	
BCD	2910.7010	Automóveis, jipes, camionetas, incl.CKD (completely knocked down),p/passageiros,c/motor álcool, gasol.ou bicomb.qq cilindrada	+	1,24
	2751.2100	Refrigeradores ou congeladores (freezers), inclusive combinados, para uso doméstico	+	
	3102.2020	Armários metálicos de uso residencial	+	
	2824.2010	Aparelhos de ar condicionado de paredes, de janelas ou transportáveis, inclusive os do tiposplit system	-	
	2640.2180	Televisores (receptores de televisão)	+	
	3091.7010	Motocicletas (inclusive os motocicletos) com motor de pistão alternativo de cilindrada superior a 50cm3	+	
	2751.2030	Máquinas de lavar ou secar roupa para uso doméstico	+	
	2751.2005	Fogões de cozinha elétricos ou não elétricos, para uso doméstico	+	
	2759.2240	Ventiladores ou circuladores para uso doméstico	+	
	2751.2020	Fornos de microondas	+	
	Demais 12 produtos		0,10	
BCND	1012.2030	Carnes e miudezas de aves congeladas	+	0,65
	1921.2050	Gasolina automotiva ou para outros usos, exceto para aviação	-	
	1043.2060	Margarina	+	
	2121.7500	Medicamentos não especificados anteriormente	+	
	1011.2030	Carnes de bovinos frescas ou refrigeradas	+	
	1012.2110	Produtos embutidos ou de salami e outras preparações de carnes de suínos (exceto pratos prontos)	-	
	2121.7090	Base de compostos heterocíclicos exclusivamente de heteroátomos de nitrogênio e à base de omeprazol, pantrazol e outros inibidores similares da bomba de prótons, ncm 3004.90.6	+	
	2121.7110	Base de ácidos nucléicos, seus sais ou outros heterocíclicos e à base de sulfonamidas, ncm 3004.90.7 exceto cetoconazol	+	
	1013.2020	Carnes e miudezas comestíveis de bovinos, secas, salgadas ou defumadas	+	
	1412.2140	Camisas, blusas e semelhantes, exceto de malha, de uso feminino	-	
	Demais 98 produtos		0,36	

Grandes Categorias Econômicas - Principais influências M/M-12

Grandes Categorias	Código	Descrição	Influência (p.p.)	
			Sinal	Total
BK	2920.2015	Caminhão-trator (cavalo mecânico), para reboques e	+	9,78
	2621.2025	Computadores pessoais portáteis (laptops, notebooks,	+	
	2833.6140	Máquinas para colheita	+	
	2920.2050	Caminhões, com motor diesel, de capacidade máxima de carga	+	
	3041.7020	Aviões ou outros veículos aéreos de peso superior a 2.000 kg	+	
	2831.2030	Tratores agrícolas, inclusive motocultores	+	
	2621.2010	Computadores pessoais de mesa (PC desktops)	+	
	2710.2160	Transformadores de dielétrico líquido	+	
	2710.7080	Motores elétricos de corrente alternada ou de corrente	+	
	2833.2210	Semeadores, plantadeiras ou adubadores	+	
	Demais 52 produtos		7,16	
BI	0710.2015	Minérios de ferro em bruto ou beneficiados (classificados, concentrados, triturados, etc.),exceto pelotizados ou sinterizados	+	21,19
	1921.2100	Óleo diesel	+	
	0600.2030	Óleos brutos de petróleo	+	
	1041.2120	Tortas, bagaços, farelos e outros resíduos da extração do óleo de soja	+	
	1041.2080	Óleo de soja em bruto, mesmo degomado	+	
	1071.2040	Açúcar VHP (very high polarization)	+	
	2031.2230	Polipropileno (PP)	+	
	1510.5030	Couros e peles de bovinos curtidos ao cromo (wet blue / box	+	
	2013.2030	Adubos ou fertilizantes com nitrogênio, fósforo e potássio (NPK)	+	
	1710.2035	Pastas químicas de madeira, à soda ou ao sulfato, exceto	+	
	Demais 214 produtos		25,33	
BCD	2910.7010	Automóveis, jipes, camionetas, incl.CKD (completely knocked down),p/passageiros,c/motor álcool, gasol.ou bicomb.qq cilindrada	+	13,06
	2640.2180	Televisores (receptores de televisão)	+	
	2751.2100	Refrigeradores ou congeladores (freezers), inclusive combinados, para uso doméstico	+	
	3101.2025	Armários de madeira para uso residencial, exceto para	+	
	3091.7010	Motocicletas (inclusive os motociclos) com motor de pistão	+	
	3102.2020	Armários metálicos de uso residencial	+	
	3101.2030	Móveis de madeira embutidos ou modulados para cozinhas	+	
	2751.2030	Máquinas de lavar ou secar roupa para uso doméstico	+	
	2751.2005	Fogões de cozinha elétricos ou não elétricos, para uso	+	
	3101.2040	Armários de madeira embutidos ou modulados para uso	+	
	Demais 12 produtos		1,76	
BCND	1921.2050	Gasolina automotiva ou para outros usos, exceto para aviação	+	18,58
	1011.2030	Carnes de bovinos frescas ou refrigeradas	+	
	1931.5030	Álcool etílico não desnaturalado, com teor alcoólico em volume	+	
	1012.2030	Carnes e miudezas de aves congeladas	+	
	1061.2040	Arroz semibranqueado ou branqueado, mesmo polido ou	+	
	1043.2060	Margarina	+	
	1042.2080	Óleo de soja refinado	+	
	2121.7090	Base de compostos heterocíclicos exclusivamente de	+	
	1012.2110	Produtos embutidos ou de salamaria e outras preparações de carnes de suínos (exceto pratos prontos)	+	
	1011.2020	Carnes de bovinos congeladas	+	
	Demais 98 produtos		7,27	

A seguir são analisados com mais detalhes sete setores que, no mês de abril de 2021 e a partir das informações das tabelas 2 e 3, encontravam-se entre os quatro principais destaques em pelo menos um dos seguintes critérios: maiores variações de preços, maiores influências, ambos nas três comparações: M/M₋₁, acumulado no ano e M/M₋₁₂, e as principais ponderações.

Indústrias extrativas: Na comparação abril contra março, os preços do setor variaram, em média, -0,70%, primeiro resultado negativo no ano. Com isso o acumulado saiu de 49,57%, em março, para 48,52%, em abril. Por fim, no acumulado em 12 meses, também houve um recuo, já que em março os preços eram 136,25% maiores que os de março de 2020, e os de abril de 2021 foram 125,48% maiores que os de abril do ano anterior. Seja como for, a variação acumulada de dezembro de 2018 (base da série atual) a abril de 2021, 145,89%, ainda que menor que a de março, 147,63%, é a maior entre todas as atividades industriais, cuja média, para o mesmo período, é de 45,77%.

O destaque dado ao setor se deve ao fato de figurar tanto em termos de variação quanto de influência nas comparações entre abril de 2021 e dezembro de 2020 e entre abril de 2021 e abril de 2020. Em termos de variação, é a maior nos dois casos; já na influência, é a segunda, no acumulado no ano (2,67 p.p., em 16,08%) e a terceira também no acumulado em 12 meses (5,31 p.p., em 35,69%).

Produtos		Variação			Influência			Contribuição
Descrição	Código	M/M-1	Acum	M/M-12	M/M-1	Acum	M/M-12	
Gás natural, liquefeito ou no estado gasoso	0600.2010	+						
Minérios de cobre (azurita, cuprita, etc.) e seus concentrados, em bruto ou beneficiados	0729.2040	+	+	+	+	+	+	4º
Minérios de ferro em bruto ou beneficiados (classificados, concentrados, triturados, etc.), exceto pelotizados ou sinterizados	0710.2015		+	+	+	+	+	1º
Minérios de ferro pelotizados ou sinterizados	0710.2030	+	+	+	+	+	+	3º
Óleos brutos de petróleo	0600.2030	-	+	+	-	+	+	2º

Fonte: IBGE, Diretoria de Pesquisas, Coordenação de Indústria

Alimentos: Como tem ocorrido desde janeiro, a variação de preços observada em abril contra março foi positiva, 1,53%, um pouco acima da média do primeiro trimestre, 1,51%. Vale dizer que de abril de 2020 a abril de 2021, apenas em dois momentos as variações na comparação mês contra mês anterior foram negativas, em junho, -0,73%, e dezembro, -1,05%. Com as quatro variações positivas do ano, o acumulado em 2021 chegou a 6,20% e em 12 meses a 30,19%. Vale dizer que o acumulado até abril, em 2020, era 6,37%, portanto, maior do que o atual. Por outro lado, na comparação de 12 meses, houve um recuo em relação a março, que havia sido de 30,73%.

O destaque dado ao setor se deveu à influência no M/M-1, de 0,36 p.p., em 1,89%, a segunda maior entre todas as atividades industriais, e no acumulado em 12 meses, 7,39 p.p., em 35,69%, neste caso a maior. Vale dizer que o setor é o que mais contribuiu no cálculo geral (23,50%).

Na perspectiva da variação mensal, a lista de produtos com destaque em termos de variação e em termos de influência é bastante diferente, e apenas um produto, "margarina", aparece nas duas. De modo geral, os produtos listados como os de maior variação têm peso menor no cálculo, ao contrário dos de maior influência. Em termos de influência: "carnes e miudezas de aves congeladas" é o segundo em peso (8,99%); "óleo de soja em bruto, mesmo degomado" é o sétimo (4,42%); "margarina" é o décimo-primeiro (2,56%); e "carnes de bovinos frescas ou refrigeradas" é o primeiro (12,59%). De todo modo, entre os 43 produtos do setor, os quatro de maior influência, anteriormente listados, influenciaram com 1,08 p.p. a taxa de 1,53%. Levando em conta que, na passagem de março para abril, houve apreciação do real frente ao dólar (1,5%), a pressão altista sobre os preços deveu-se a movimentos próprios dos mercados. Assim, sobre os produtos mais influentes, vale ressaltar que a forte demanda interna e externa pelo óleo de soja e o aumento no preço das matérias-primas dos outros três produtos são fatores relevantes no movimento dos preços.

Dois grupos, entre os seis abertos na atividade, tiveram, na comparação abril contra março, variações superiores a 1,53%: "abate e

fabricação de produtos de carne”, 1,79%, e “fabricação de óleos e gorduras vegetais e animais”, 2,72%. São dois também que superaram a variação de 6,20% do acumulado no ano: “fabricação e refino de açúcar”, 13,60%, e “fabricação de óleos e gorduras vegetais e animais”, 10,69%. Por fim, acima da variação de 30,19%, observada entre abril de 2021 e abril de 2020, estão os grupos “fabricação de óleos e gorduras vegetais e animais”, 61,11%, e “moagem, fabricação de produtos amiláceos e de alimentos para animais”, 30,58%.

Produtos		Variação			Influência			Contribuição
Descrição	Código	M/M-1	Acum	M/M-12	M/M-1	Acum	M/M-12	
Açúcar VHP (very high polarization)	1071.2040		+			+	+	3º
Carnes de bovinos frescas ou refrigeradas	1011.2030				+		+	1º
Carnes e miudezas comestíveis de bovinos, secas, salgadas ou defumadas	1013.2020	+	+					
Carnes e miudezas de aves congeladas	1012.2030				+	+		4º
Margarina	1043.2060	+			+			
Óleo de soja em bruto, mesmo degomado	1041.2080		+	+	+	+	+	
Óleo de soja refinado	1042.2080			+				
Peles e couros de bovinos e eqüídeos, frescos, salgados ou secos	1011.2100	+	+	+				
Produtos embutidos ou de salamária e outras preparações de carnes de suínos (exceto pratos prontos)	1012.2110	-						
Tortas, bagaços, farelos e outros resíduos da extração do óleo de soja	1041.2120			+		+	+	2º

Fonte: IBGE, Diretoria de Pesquisas, Coordenação de Indústria

Madeira: em abril, a indústria da madeira apresentou a maior variação de preços ante o mês imediatamente anterior (M/M₋₁) dentre as atividades das indústrias extrativas e de transformação: 6,26%.

Assim como em meses anteriores, o mercado internacional aquecido para os laminados, compensados e produtos de carpintaria continuou sendo o destaque em justificar os maiores preços verificados em abril.

Além disso, o repasse cambial defasado, em face da depreciação acumulada em meses anteriores, ainda repercutiu em maior volume em reais (R\$) que foi recebido pelos produtos que são vendidos em moeda estrangeira.

Neste mês, todos os quatro produtos com maior influência no resultado setorial apresentaram maiores preços quando comparados aos praticados em março, sendo responsáveis por 5,61 p.p. de variação dos 6,26% da atividade.

São eles: "madeira compensada, folheada e formas semelhantes"; "painéis de fibras de madeira"; "madeira serrada, aplainada ou polida"; e "portas e janelas de madeira".

Com os maiores preços de abril e com o aumento médio de preços, mês a mês, desde janeiro, o setor acumulou 25,10% de inflação no ano. E, na comparação com o mesmo mês do ano anterior, M/M-12, a inflação do setor chegou a 42,79% neste mês de referência - resultado atingido em uma sequência de doze meses na qual apenas um mês (junho de 2020) não apresentou maiores preços quando comparado ao mês imediatamente anterior (M/M-1).

Produtos		Variação			Influência			Contribuição
Descrição	Código	M/M-1	Acum	M/M-12	M/M-1	Acum	M/M-12	
Madeira compensada (contraplacada), madeira folheada e madeiras estratificadas semelhantes	1621.2020	+	+	+	+	+	+	2º
Madeira perfilada ou perfis de molduras de madeira	1610.2050		+	+		+	+	4º
Madeira serrada, aplainada ou polida	1610.2060				+	+	+	3º
Painéis de fibras de madeira, mesmo aglomeradas com resinas ou com outros aglutinantes (MDF e outros)	1621.2040	+	+	+	+	+	+	1º
Painéis de partículas de madeira, mesmo aglomeradas com resinas ou com outros aglutinantes	1621.2050			+				
Paletes simples, paletes-caixas e outros estrados para cargas	1623.2040	+						
Portas e janelas de madeira	1622.2090	+	+		+			

Fonte: IBGE, Diretoria de Pesquisas, Coordenação de Indústria

Refino de petróleo e produtos de álcool: em abril, os preços do setor recuaram, em média, 0,55%, a primeira variação negativa desde setembro (-2,83%). Com esse recuo, o acumulado no ano saiu de 37,72% para 36,96%. Já o acumulado em 12 meses atingiu sua variação mais intensa, 91,25%. Vale dizer que a comparação dos últimos 12 meses foi feita entre o segundo maior número índice da série (155,70), o de abril de 2021, contra o segundo mais baixo a partir de dezembro de 2018 (base da série, portanto igual a 100), o de abril de 2020 (81,41).

O destaque dado ao setor se deve tanto às variações médias dos preços de seus produtos, a segunda tanto no acumulado no ano quanto nos últimos 12 meses, quanto na influência sobre o resultado da indústria geral: é o

primeiro no acumulado no ano (3,12 p.p., em 16,08%) e o segundo no M/M-12 (6,44 p.p., em 35,69%).

Na lista de produtos de variação mais intensa aparecem produtos com variações positivas de preços, enquanto na de influência apenas um, "querosenes de aviação", que também está em destaque como variação, tem variação positiva. Os dois produtos de maior peso no setor, "óleo diesel" (40,74%) e "gasolina, exceto para aviação" (23,05%), tiveram variação negativa de preços. Vale dizer que os quatro produtos mais influentes responderam por -1,07 p.p., em -0,55%.

Produtos		Variação			Influência			Contribuição
Descrição	Código	M/M-1	Acum	M/M-12	M/M-1	Acum	M/M-12	
Álcool etílico não desnaturado, com teor alcoólico em volume >= 80% (anidro ou hidratado)	1931.5030					+	+	3º
Gás liquefeito de petróleo (GLP)	1921.5030	+		+				
Gasolina automotiva ou para outros usos, exceto para aviação	1921.2050		+	+	-	+	+	2º
Naftas	1921.2065	+	+	+				
Óleo diesel	1921.2100		+		-	+	+	1º
Óleos combustíveis, exceto diesel	1921.2095			+	-	+	+	4º
Óleos lubrificantes com aditivos	1922.2110	+						
Querosenes de aviação	1921.2150	+	+		+			

Fonte: IBGE, Diretoria de Pesquisas, Coordenação de Indústria

Outros produtos químicos: a indústria química, no mês de abril, apresentou uma variação média de preços, em relação a março, de 4,54%, 10º aumento consecutivo e a menor variação positiva no ano desta atividade. Desta forma, o setor acumulou uma variação positiva de 30,55% no ano e de 48,31% nos últimos 12 meses, ambos são os maiores valores em suas séries.

Os resultados observados nos últimos meses estão ligados principalmente aos preços internacionais e ao aumento do preço de diversas matérias-primas importadas ou não, como por exemplo a nafta, sem esquecer da depreciação do real frente ao dólar, que, apesar de negativa em -1,5% no mês, atingiu 8,1% no ano.

Em relação aos grupos econômicos da atividade, o destaque foi a variação ocorrida em "fabricação de resinas e elastômeros", com 9,43% no mês, acumulando 49,78% no acumulado do ano e 110,40% de variação em 12

meses. Já em “fabricação de produtos químicos inorgânicos”, a variação foi de 1,04% no mês, alcançando 30,66% no ano e 39,03% no acumulado em 12 meses. Por fim, no grupo “fabricação de defensivos agrícolas e desinfestantes domissanitários”, o resultado foi de 4,29% no mês, acumulando 9,95% no ano e 16,72% no período de 12 meses.

No tocante aos quatro produtos que mais influenciaram o resultado no mês (2,15 p.p. em 4,54%), houve aumento de preços em todos, a saber: “polipropileno (PP)”, “polietileno de alta densidade (PEAD)”, “polietileno de baixa densidade (PEBD)” e “polietileno linear, com densidade inferior a 0,94”, todos representantes do grupo de resinas e elastômeros. Os demais 35 produtos da atividade responderam por 2,39 p.p. da variação final de 4,54% deste setor.

Produtos		Variação			Influência			Contribuição
Descrição	Código	M/M-1	Acum	M/M-12	M/M-1	Acum	M/M-12	
Adbos ou fertilizantes com nitrogênio, fósforo e potássio (NPK)	2013.2030					+	+	1º
Adbos ou fertilizantes minerais ou químicos, fosfatados	2013.2060					+		4º
Benzeno	2021.2010	+	+					
Buta - 1,3 - dieno (1,3-butadieno) não-saturado	2021.2020	+		+				
Estireno	2022.2280	+						
Herbicidas, inibidores de germinação e reguladores de crescimento para plantas	2051.2130							3º
Policloreto de vinila (PVC)	2031.2090						+	
Polietileno de alta densidade (PEAD)	2031.2130				+			
Polietileno de baixa densidade (PEBD)	2031.2140		+	+	+			
Polietileno linear, em forma primária, com densidade inferior a 0,94	2031.2150		+	+	+	+	+	
Polipropileno (PP)	2031.2230			+	+	+	+	2º
Tereftalato de polietileno (PET)	2031.2290		+					
Xilenos (O-xileno, m-xileno ou p-xileno)	2021.2120	+						

Fonte: IBGE, Diretoria de Pesquisas, Coordenação de Indústria

Metalurgia: ao comparar os preços de abril contra março, houve uma variação de 4,97%, décima variação positiva seguida na atividade. Com este resultado, o setor de metalurgia acumulou uma variação de 27,37% no ano e de 46,23%, nos últimos 12 meses. A variação mensal, apesar de estar em um patamar de quase 5%, foi a menor do ano. Desta forma, as variações acumuladas no ano e em 12 meses foram as maiores em toda a pesquisa do IPP,

iniciada em janeiro de 2010. Uma outra informação de destaque é que, entre dezembro de 2018 (base da amostra atual) e abril de 2021, os preços do setor tiveram uma variação acumulada de 68,26%, perdendo apenas para a variação de preços das indústrias extrativas, 145,89%, atividade na qual aparece o minério de ferro, principal matéria-prima do aço.

Os resultados dos últimos meses estão ligados à combinação dos resultados dos grupos siderúrgicos (ligado aos produtos de aço) e do grupo de materiais não ferrosos (cobre, ouro e alumínio), que têm comportamentos de preços distintos. O primeiro, ligado ao setor siderúrgico, é afetado pelos preços do minério de ferro e a apreciação do dólar frente ao real. Em relação ao segundo grupo - materiais não ferrosos - os valores costumam apresentar seus resultados ligados às cotações das bolsas internacionais.

Considerando os grupos econômicos da atividade, o siderúrgico apresentou uma variação de 6,18%, desta forma acumulando 35,11% no ano e 63,14% em 12 meses, três valores acima da média da atividade.

Os quatro produtos que mais influenciaram a variação no mês responderam por 3,04 p.p., de 4,97%, cabendo, então, 1,93 p.p. aos demais 20 produtos analisados.

Os três produtos que mais influenciaram os resultados no mês e no ano, todos com variações positivas, foram: "bobinas ou chapas de aços galvanizadas, zincadas ou cromadas", "bobinas a quente de aços ao carbono, não revestidos" e "chapas e tiras, de alumínio, de espessura superior a 0,2 mm", os dois primeiros produtos foram destaques inclusive na variação em 12 meses.

"Bobinas a frio de aços ao carbono, não revestidos" foi destaque no mês e "lingotes, blocos, tarugos ou placas de aços ao carbono", no acumulado no ano e no acumulado em 12 meses.

Finalmente, "vergalhões de aços ao carbono" foi destaque em influência no acumulado em 12 meses.

O setor metalúrgico se destacou, na comparação com as 24 atividades da pesquisa, por ter a terceira maior variação de preços no mês e a quarta maior variação de preços no acumulado no ano e em 12 meses. Em relação às influências foi a terceira maior no mês e a quarta no acumulado no ano. O setor também aparece como a quarta maior contribuição no resultado entre as 24 atividades, com 7,17%.

Produtos		Variação			Influência			Contribuição
Descrição	Código	M/M-1	Acum	M/M-12	M/M-1	Acum	M/M-12	
Barras, perfis e vergalhões de cobre e de ligas de cobre (latão, cuproníquel, "maillachort", etc.)	2443.2010			+				
Bobinas a frio de aço ao carbono, não revestidos	2422.2010			+	+			
Bobinas a quente de aço ao carbono, não revestidos	2422.2020	+	+		+	+	+	3º
Bobinas ou chapas de aço galvanizadas, zincadas ou cromadas	2422.2035	+	+		+	+	+	4º
Chapas a quente de aço ao carbono, não revestidos	2422.2115		+					
Chapas e tiras, de alumínio, de espessura superior a 0,2mm	2441.2045	+			+	+		
Chapas, bobinas, fitas e tiras de aço, relaminadas, inclusive revestidas, pintadas ou envernizadas	2424.2070			+				
Ligas de alumínio em formas brutas (lingotes, plaquetas, granelhas, etc.)	2441.2110	+						
Lingotes, blocos, tarugos ou placas de aço ao carbono	2421.2030		+			+	+	1º
Ouro (incluído o ouro platinado), em formas brutas, semimanufaturadas ou em pó, para usos não monetários	2442.2075							2º
Vergalhões de aço ao carbono	2423.2140			+			+	

Fonte: IBGE, Diretoria de Pesquisas, Coordenação de Indústria

Produtos de metal: a fabricação de produtos de metal apresentou variação média de preços de 5,96% em abril, quando comparados com o mês imediatamente anterior. Esta foi a 15ª variação positiva consecutiva observada nesse indicador, além de ser a maior alta em toda a série histórica, iniciada em janeiro de 2010. Com este resultado, a atividade apresentou uma variação acumulada em 2021 de 17,18%, também a maior variação observada neste indicador em toda a série para o mês de abril. Para comparação, o segundo maior resultado acumulado nos quatro primeiros meses do ano foi em 2015, com 6,56%. E no acumulado nos últimos 12 meses (comparação entre abril/2021 e abril/2020), novamente o maior resultado da série: 30,04%.

O setor, que não era um dos destaques na pesquisa desde novembro de 2018, voltou a se destacar pelos seus resultados no indicador M/M_{-1} : foi a segunda maior variação e a quarta maior influência (0,16 p.p. em 1,89%) entre todos os setores das indústrias extrativas e de transformação analisados na pesquisa.

Os produtos que mais influenciaram os resultados M/M_{-1} e acumulado no ano são comuns, todos com impacto positivo nos indicadores: "laminados metálicos cortados em qualquer forma", "latas de alumínio para embalagem", "parafusos e outros artefatos roscados de ferro e aço" e "estruturas de ferro e aço, em chapas ou em outras formas". Estes quatro produtos, somados, totalizaram 3,46 p.p. no resultado do indicador M/M_{-1} (5,96%). Ou seja, os demais 21 produtos da atividade contribuíram com 2,50 p.p.

Já em relação às principais influências no indicador acumulado em 12 meses, três dos quatro produtos se repetem. A diferença é o produto "esquadrias de ferro e aço", também com impacto positivo no índice, no lugar de "parafusos e outros artefatos roscados de ferro e aço".

O aumento observado no setor em abril (assim como nos últimos meses) é decorrente, principalmente, dos maiores custos de produção. Um exemplo é a escassez de aço, uma das principais matérias-primas do setor, no mercado nacional, que tem elevado o preço do insumo (o grupo de siderurgia apresentou um aumento médio de preços de 6,18% em abril, de 35,11% no ano e de 63,14% nos últimos 12 meses). Dessa forma, os produtos de metal têm seus preços elevados por conta do repasse dos custos, de um lado, e por conta da menor oferta, de outro. Essa alta de preços está espalhada por todo o setor, o que pode ser verificado no quadro abaixo, onde todos os produtos que aparecem como destaque, tanto em variação quanto em influência, tiveram aumento de preços.

Produtos		Variação			Influência			Contribuição
Descrição	Código	M/M-1	Acum	M/M-12	M/M-1	Acum	M/M-12	
Caldeiras geradoras de vapor (geradores de vapor), exceto para aquecimento central	2522.2020	+						
Construções pré-fabricadas (construções industrializadas) de metal, montadas, parcialmente montadas ou não-montadas (p. ex. habitação, escritórios, escolas, lojas, hangares, garagens, etc.)	2511.2025	+		+				
Esquadrias de ferro e aço (portas, janelas, seus caixilhos, alizares, soleiras, etc.)	2512.2040			+			+	
Estruturas de ferro e aço, em chapas ou em outras formas (p. ex. estruturas para telhados, barreiras de proteção para auto-estradas fabricadas com chapas ou perfis, etc.)	2511.2055				+	+	+	3º
Ferragens para linhas elétricas (braçadeiras, suportes, olhais ou anéis, etc.)	2599.2110	+	+					
Laminados metálicos cortados em qualquer forma	2599.2065	+	+		+	+	+	2º
Latas de alumínio para embalagem de produtos diversos	2591.2030				+	+	+	1º
Parafusos, ganchos, pinos ou pernos, porcas e outros artefatos roscados de ferro e aço	2592.2220		+	+	+	+		
Telas metálicas tecidas, de fios de ferro e aço, inclusive revestidas	2592.2280		+	+				
Torres, inclusive de telegrafia, e pórticos (pilares), de ferro e aço	2511.2070							4º

Fonte: IBGE, Diretoria de Pesquisas, Coordenação de Indústria

No quadro a seguir, são apresentados, por atividade, os produtos de maior influência (limitados aos quatro principais) no cálculo do M/M-1, indicando se a variação de preços é positiva ("+") ou negativa ("-"). Além disso, para o grupo destes produtos é feita a soma total em pontos percentuais da influência. Uma última coluna apresenta a influência total dos produtos restantes.

Produtos de maior influência na comparação M/M-1 por Atividade - abril de 2021 (continua)

Atividade	LPS	Descrição	Influência (p.p)		Demais Produtos (p.p)
			Sinal	Total	
B - Indústrias Extrativas	0600.2030	Óleos brutos de petróleo	-	-0,76	0,06
	0710.2030	Minérios de ferro pelotizados ou sinterizados	+		
	0710.2015	Minérios de ferro em bruto ou beneficiados (classificados, concentrados, triturados, etc.), exceto pelotizados ou sinterizados	+		
	0729.2040	Minérios de cobre (azurita, cuprita, etc.) e seus concentrados, em bruto ou beneficiados	+		
10 - Alimentos	1012.2030	Carnes e miudezas de aves congeladas	+	1,08	0,45
	1041.2080	Óleo de soja em bruto, mesmo degomado	+		
	1043.2060	Margarina	+		
	1011.2030	Carnes de bovinos frescas ou refrigeradas	+		
11 - Bebidas	1113.2020	Cervejas e chope	-	0,06	0,00
	1122.2090	Refrigerantes	+		
	1122.2080	Preparações em xarope para elaboração de bebidas, para fins industriais	+		
	1111.2010	Aguardente de cana-de-açúcar (cachaça ou caninha); rum ou tafia	+		
12 - Fumo	1210.2010	Folhas de fumo total ou parcialmente destaladas (destalamento e outros beneficiamentos elaborados em unidades industriais)	-	-1,70	0,00
	1220.2020	Cigarros	+		
13 - Têxtil	1323.2060	Sacos, inclusive contentores flexíveis (big-bags) para embalagem, de matérias têxteis artificiais ou sintéticas, quando integrados à tecelagem	+	1,41	0,25
	1354.2090	Tecido não tecido ou falsos tecidos, de fibras naturais, artificiais ou sintéticas, mesmo acabados	+		
	1330.2020	Tecidos de malha de algodão, exceto atoalhados	+		
	1321.7090	Tecidos de algodão tintos ou estampados, exceto combinados	+		
14 - Vestuário	1412.2140	Camisas, blusas e semelhantes, exceto de malha, de uso feminino	-	-0,66	0,38
	1412.2090	Calças compridas, exceto de malha, de uso feminino	+		
	1412.2150	Camisas, de malha, de uso masculino	-		
	1412.2170	Camisetas ("T-Shirts") e camisetas interiores	-		
15 - Calçados e produtos de couro	1510.5030	Couros e peles de bovinos curtidos ao cromo (wet blue / box call) ou secos (crust)	+	2,68	-0,11
	1510.2050	Couros e peles de bovinos e eqüídeos simplesmente curtidos (p. ex. pré-curtimento vegetal), exceto ao cromo (wet-blue), ou recurtidos	+		
	1533.5010	Calçados de mat. sintético, montado (sapatos/botas/sandálias/c hinelos, etc.) - exc. tênis ou para uso profissional	+		
	1510.2060	Couros e peles de bovinos e eqüídeos apergaminhados ou preparados após curtimento ou secagem	+		

Produtos de maior influência na comparação M/M-1 por Atividade - abril de 2021 (continua)

Atividade	LPS	Descrição	Influência (p.p)		Demais Produtos (p.p)
			Sinal	Total	
16 - Madeira	1621.2020	Madeira compensada (contraplacada), madeira folheada e madeiras estratificadas semelhantes	+	5,61	0,65
	1621.2040	Painéis de fibras de madeira, mesmo aglomeradas com resinas ou com outros aglutinantes (MDF e outros)	+		
	1610.2060	Madeira serrada, aplainada ou polida	+		
	1622.2090	Portas e janelas de madeira	+		
17 - Papel e celulose	1710.2035	Pastas químicas de madeira, à soda ou ao sulfato, exceto pastas para dissolução	+	3,19	0,37
	1733.2010	Caixas de papelão ondulado ou corrugado, impressas ou não	+		
	1721.2080	Papel kraft para embalagem, não revestido, exceto encrespado ou estampado	+		
	1721.2150	Papel para usos na escrita, impressão e outros fins gráficos (ofsete, bíblia, bouffant, couché, monolucido, etc.), não revestido	+		
18 - Impressão	1813.2070	Impressos padronizados para uso comercial (formulários em bloco, blocos de encomendas, de recibos, de apontamentos, etc, não fiscais)	+	1,64	0,16
	1813.2050	Etiquetas e rótulos impressos em suporte de plástico ou de outro material, exceto papel	+		
	1811.2180	Revistas periódicas, impressas sob encomenda	-		
	1813.2140	Rótulos adesivos de papel, impressos, elaborados exclusivamente pela indústria gráfica	-		
19 - Refino de petróleo e produtos de álcool	1921.2050	Gasolina automotiva ou para outros usos, exceto para aviação	-	-1,07	0,52
	1921.2100	Óleo diesel	-		
	1921.2150	Querosenes de aviação	+		
	1921.2095	Óleos combustíveis, exceto diesel	-		
20B -Perfumaria, sabões e produtos de limpeza	2061.2050	Sabões ou detergentes líquidos; produtos para lavagem de pisos, vidros, etc.	-	-0,01	0,32
	2061.2095	Sabões ou detergentes para uso doméstico ou industrial, em barras, pedaços, figuras moldadas, etc.	+		
	2061.2100	Sabões ou detergentes em pó, flocos, palhetas, grânulos ou outras formas semelhantes	-		
	2063.2070	Desodorantes corporais e antiperspirantes, líquidos	+		
20C -Outros produtos químicos	2031.2230	Polipropileno (PP)	+	2,15	2,39
	2031.2130	Polietileno de alta densidade (PEAD)	+		
	2031.2140	Polietileno de baixa densidade (PEBD)	+		
	2031.2150	Polietileno linear, em forma primária, com densidade inferior a 0,94	+		

Produtos de maior influência na comparação M/M-1 por Atividade - abril de 2021 (continua)

Atividade	LPS	Descrição	Influência (p.p)		Demais Produtos (p.p)
			Sinal	Total	
21 - Farmacêutica	2121.7500	Medicamentos não especificados anteriormente	+	4,42	0,08
	2121.7090	Base de compostos heterocíclicos exclusivamente de heteroátomos de nitrogênio e à base de omeprazol, pantoprazol e outros inibidores similares da bomba de prótons, ncm 3004.90.6	+		
	2121.7110	Base de ácidos nucléicos, seus sais ou outros heterocíclicos e à base de sulfonamidas, ncm 3004.90.7 exceto cetoconazol	+		
	2121.7050	Antibióticos, incluindo antifúngicos, para uso humano	+		
22 - Borracha e Plástico	2221.5060	Filmes de material plástico (inclusive BOPP) para embalagem, inclusive em bobinas ou rolos	+	2,41	1,50
	2222.2140	Garrafas, garrafões e artigos semelhantes de plástico	+		
	2222.7170	Sacos, sacolas e bolsas de plástico de qualquer dimensão, para embalagem ou transporte, inclusive em bobinas	+		
	2222.2040	Caixas, caixotes engradados e artigos semelhantes de plástico, para embalagens	+		
23 - Minerais não-metálicos	2330.2100	Massa de concreto preparada para construção; concreto usinado	+	0,45	0,38
	2342.2030	Ladrilhos, placas e azulejos de cerâmica para pavimentação ou revestimento, esmaltados (lado superior ou igual a 7cm)	+		
	2311.2010	Vidro flotado e vidro desbastado ou polido, com camada refletora ou não, em chapas ou folhas (refletivo, espelhado)	-		
	2349.2110	Pias, banheiras, bidês e semelhantes para uso sanitário, de cerâmica ou porcelana	+		
24 - Metalurgia	2422.2035	Bobinas ou chapas de aços galvanizadas, zincadas ou cromadas	+	3,04	1,93
	2422.2020	Bobinas a quente de aços ao carbono, não revestidos	+		
	2441.2045	Chapas e tiras, de alumínio, de espessura superior a 0,2mm	+		
	2422.2010	Bobinas a frio de aços ao carbono, não revestidos	+		
25 - Produtos de metal	2599.2065	Laminados metálicos cortados em qualquer forma	+	3,46	2,50
	2591.2030	Latas de alumínio para embalagem de produtos diversos	+		
	2592.2220	Parafusos, ganchos, pinos ou pernos, porcas e outros artefatos roscados de ferro e aço	+		
	2511.2055	Estruturas de ferro e aço, em chapas ou em outras formas (p. ex. estruturas para telhados, barreiras de proteção para auto-estradas fabricadas com chapas ou perfis, etc.)	+		
26 - Equipamentos de informática, produtos eletrônicos e ópticos	2632.2060	Telefones celulares	-	-0,01	0,00
	2640.2180	Televisores (receptores de televisão)	+		
	2621.2025	Computadores pessoais portáteis (laptops, notebooks, handhelds, tablets e semelhantes)	+		
	2621.2010	Computadores pessoais de mesa (PC desktops)	-		

Produtos de maior influência na comparação M/M-1 por Atividade - abril de 2021 (conclusão)

Atividade	LPS	Descrição	Influência (p.p)		Demais Produtos (p.p)
			Sinal	Total	
27 - Máquinas, aparelhos e materiais elétricos	2751.2100	Refrigeradores ou congeladores (freezers), inclusive combinados, para uso doméstico	+	1,87	1,06
	2733.2050	Fios, cabos e condutores elétricos com capa isolante, para tensão menor ou igual a 1000v	+		
	2733.2080	Fios, cabos ou condutores de cobre, isolados, para bobinar	+		
	2710.5060	Geradores de corrente contínua de outros tipos	+		
28 - Fabricação de máquinas e equipamentos	2869.2270	Silos metálicos para cereais, fixos, incluindo as baterias, com mecanismos elevadores ou extratores incorporados	+	1,11	0,50
	2814.2010	Compressores usados em aparelhos de refrigeração comerciais ou domésticos	+		
	2833.2060	Máquinas e aparelhos para projetar ou pulverizar para uso agrícola	-		
	2833.6140	Máquinas para colheita	+		
29 - Veículos automotores	2910.7010	Automóveis, jipes, camionetas, incl.CKD (completely knocked down),p/passageiros,c/mot or álcool, gasol.ou bicomb.qq cilindrada	+	0,47	0,31
	2920.2015	Caminhão-trator (cavalo mecânico), para reboques e semirreboques, inclusive CKD (completely knocked down)	+		
	2942.7010	Sistemas de marcha e transmissão para veículos automotores, peças e acessórios	-		
	2941.2030	Elementos de filtros de ar, de óleo ou de combustível para motores de veículos automotores	+		
30 - Outros equipamentos de transporte	3041.7020	Aviões ou outros veículos aéreos de peso superior a 2.000 kg	-	-0,39	0,00
	3091.7010	Motocicletas (inclusive os motociclos) com motor de pistão alternativo de cilindrada superior a 50cm3	+		
	3091.6060	Peças e acessórios para motocicletas, triciclos, motociclos e outros ciclomotores excluindo motores	+		
	3011.5070	Fabricação de embarcações p/transp.,incl.petróleo;em barc.apoio à expl.petróleo; plataformas, flutuantes/submersíveis	-		
31 - Móveis	3102.2020	Armários metálicos de uso residencial	+	1,15	0,31
	3104.6030	Colchões de molas metálicas	+		
	3101.2030	Móveis de madeira embutidos ou modulados para cozinhas	+		
	3101.2270	Móveis diversos de madeira para instalações comerciais, escolas, igrejas, oficinas e outras instalações semelhantes, exceto balcões e vitrines	+		

Fonte: IBGE, Diretoria de Pesquisas, Coordenação de Indústria

Índices de Preços ao Produtor, segundo as Seções e Atividades de Indústria

Variação MM-1(%)

Seções e Atividades de Indústria	abr/20	mai/20	jun/20	jul/20	ago/20	set/20	out/20	nov/20	dez/20	jan/21	fev/21	mar/21	abr/21
Indústria Geral	0,11	1,16	0,60	3,22	3,31	2,34	3,41	1,38	0,39	3,55	5,16	4,63	1,89
B - Indústrias Extrativas	4,04	9,13	3,75	14,46	8,43	1,55	9,71	-2,05	-1,01	12,03	27,91	4,38	-0,70
C - Indústrias de Transformação	-0,05	0,81	0,45	2,67	3,02	2,39	3,05	1,59	0,48	3,05	3,72	4,64	2,09
10 - Fabricação de produtos alimentícios	1,95	2,32	-0,73	3,62	4,20	5,20	4,67	2,59	-1,05	1,49	1,22	1,81	1,53
11 - Fabricação de bebidas	-0,55	-1,61	1,89	-0,19	0,57	0,02	0,12	0,76	0,79	1,15	0,96	-1,05	0,06
12 - Fabricação de produtos do fumo	4,93	-3,93	-6,08	4,69	2,89	-1,82	2,41	-2,91	-2,38	0,97	2,11	0,50	-1,70
13 - Fabricação de produtos têxteis	0,86	4,14	-0,18	-0,42	1,04	3,66	4,08	1,79	1,03	2,75	3,26	3,89	1,66
14 - Confecção de artigos do vestuário e acessórios	0,08	-0,62	-1,10	0,54	1,12	0,17	0,35	-0,23	1,76	2,22	2,43	3,35	-0,28
15 - Preparação de couros e fabricação de artefatos de couro, artigos para viagem e calçados	4,62	-0,08	-5,82	-0,94	2,52	2,17	4,64	2,14	2,42	5,07	5,56	4,11	2,57
16 - Fabricação de produtos de madeira	5,28	2,39	-3,69	2,15	2,99	2,97	4,02	1,79	0,91	4,55	4,52	7,73	6,26
17 - Fabricação de celulose, papel e produtos de papel	3,91	0,58	-1,47	0,22	1,83	0,45	3,66	-0,25	-1,72	4,73	3,64	7,26	3,56
18 - Impressão e reprodução de gravações	2,12	-0,78	0,41	0,20	1,48	2,02	-0,09	1,38	1,10	-0,09	0,77	6,14	1,80
19 - Fabricação de coque, de produtos derivados do petróleo e de biocombustíveis	-20,61	-5,76	17,16	11,65	6,18	-2,83	2,35	1,84	5,32	5,28	12,12	16,68	-0,55
20B - Fabricação de sabões, detergentes, produtos de limpeza e artigos de perfumaria	-1,14	1,54	-0,27	3,77	0,23	0,74	0,20	1,89	0,72	0,38	2,10	1,18	0,31
20C - Fabricação de outros produtos químicos	2,14	-0,12	-1,70	1,41	4,14	3,47	4,51	0,91	0,41	4,87	9,47	8,79	4,54
21 - Fabricação de produtos farmoquímicos e farmacêuticos	-0,37	1,63	1,77	0,97	2,73	1,77	-2,74	0,88	0,09	1,08	-0,57	1,56	4,50
22 - Fabricação de produtos de borracha e de material plástico	1,69	-0,06	0,66	0,31	1,16	2,76	3,02	3,63	2,55	3,29	2,92	4,99	3,91
23 - Fabricação de produtos de minerais não-metálicos	0,62	-0,30	2,49	2,69	3,26	2,80	2,60	1,48	0,82	1,52	1,04	1,87	0,83
24 - Metalurgia	4,52	0,99	-3,22	2,21	2,93	2,27	4,77	2,51	1,66	6,13	8,06	5,80	4,97
25 - Fabricação de produtos de metal, exceto máquinas e equipamentos	2,17	0,81	0,49	1,01	1,38	2,31	2,76	1,74	0,01	4,47	3,81	1,97	5,96
26 - Fabricação de equipamentos de informática, produtos eletrônicos e ópticos	5,63	2,74	-0,66	1,36	1,51	1,33	3,88	-0,47	-2,05	2,58	0,75	1,56	-0,01
27 - Fabricação de máquinas, aparelhos e materiais elétricos	0,50	2,62	-0,02	3,20	3,53	3,51	0,22	0,90	-0,65	4,26	0,51	2,39	2,93
28 - Fabricação de máquinas e equipamentos	1,44	1,19	0,91	-0,14	1,37	0,75	0,67	1,28	1,28	4,10	0,40	2,36	1,61
29 - Fabricação de veículos automotores, reboques e carrocerias	0,87	1,75	-0,43	1,36	0,80	1,66	1,44	0,31	0,47	1,70	1,28	1,43	0,78
30 - Fabricação de outros equipamentos de transporte, exceto veículos automotores	5,37	4,51	-4,25	0,74	2,39	-0,55	2,72	-1,90	-3,01	2,80	0,69	3,55	-0,39
31 - Fabricação de móveis	1,10	0,38	0,26	1,41	2,61	4,14	3,01	3,83	1,47	2,70	3,07	1,17	1,46

Fonte: IBGE, Diretoria de Pesquisa, Coordenação de Indústria

Índices de Preços ao Produtor, segundo as Seções e Atividades de Indústria

Acumulado no ano (%)

Seções e Atividades de Indústria	abr/20	mai/20	jun/20	jul/20	ago/20	set/20	out/20	nov/20	dez/20	jan/21	fev/21	mar/21	abr/21
Indústria Geral	2,13	3,31	3,93	7,28	10,83	13,42	17,29	18,91	19,38	3,55	8,88	13,92	16,08
B - Indústrias Extrativas	-4,00	4,77	8,70	24,42	34,91	37,01	50,31	47,23	45,75	12,03	43,30	49,57	48,52
C - Indústrias de Transformação	2,41	3,24	3,71	6,48	9,69	12,31	15,73	17,58	18,14	3,05	6,88	11,85	14,19
10 - Fabricação de produtos alimentícios	6,37	8,84	8,04	11,95	16,65	22,72	28,46	31,78	30,40	1,49	2,73	4,60	6,20
11 - Fabricação de bebidas	-0,72	-2,31	-0,46	-0,66	-0,09	-0,07	0,05	0,81	1,61	1,15	2,12	1,05	1,10
12 - Fabricação de produtos do fumo	15,68	11,14	4,38	9,27	12,43	10,38	13,05	9,76	7,15	0,97	3,09	3,61	1,85
13 - Fabricação de produtos têxteis	3,75	8,05	7,85	7,40	8,52	12,49	17,08	19,19	20,41	2,75	6,10	10,22	12,06
14 - Confecção de artigos do vestuário e acessórios	2,50	1,86	0,74	1,29	2,42	2,59	2,94	2,71	4,51	2,22	4,70	8,21	7,91
15 - Preparação de couros e fabricação de artefatos de couro, artigos para viagem e calçados	16,56	16,47	9,68	8,65	11,38	13,80	19,09	21,63	24,57	5,07	10,92	15,48	18,44
16 - Fabricação de produtos de madeira	16,27	19,05	14,65	17,12	20,63	24,21	29,20	31,52	32,71	4,55	9,28	17,73	25,10
17 - Fabricação de celulose, papel e produtos de papel	12,61	13,26	11,59	11,84	13,89	14,40	18,59	18,29	16,26	4,73	8,55	16,43	20,58
18 - Impressão e reprodução de gravações	1,94	1,15	1,57	1,77	3,27	5,36	5,26	6,72	7,89	-0,09	0,67	6,86	8,78
19 - Fabricação de coque, de produtos derivados do petróleo e de biocombustíveis	-32,36	-36,26	-25,32	-16,62	-11,47	-13,97	-11,94	-10,32	-5,55	5,28	18,03	37,72	36,96
20B - Fabricação de sabões, detergentes, produtos de limpeza e artigos de perfumaria	-1,60	-0,08	-0,35	3,41	3,65	4,42	4,63	6,60	7,37	0,38	2,48	3,69	4,02
20C - Fabricação de outros produtos químicos	8,88	8,75	6,90	8,40	12,89	16,81	22,07	23,19	23,69	4,87	14,80	24,88	30,55
21 - Fabricação de produtos farmoquímicos e farmacêuticos	2,96	4,65	6,50	7,53	10,47	12,42	9,34	10,30	10,40	1,08	0,50	2,07	6,67
22 - Fabricação de produtos de borracha e de material plástico	3,72	3,65	4,34	4,65	5,87	8,79	12,07	16,14	19,10	3,29	6,31	11,61	15,98
23 - Fabricação de produtos de minerais não-metálicos	2,03	1,73	4,26	7,07	10,56	13,66	16,62	18,34	19,32	1,52	2,58	4,50	5,37
24 - Metalurgia	17,04	18,20	14,39	16,92	20,34	23,06	28,94	32,18	34,37	6,13	14,68	21,34	27,37
25 - Fabricação de produtos de metal, exceto máquinas e equipamentos	4,80	5,65	6,17	7,24	8,72	11,23	14,30	16,29	16,30	4,47	8,45	10,59	17,18
26 - Fabricação de equipamentos de informática, produtos eletrônicos e ópticos	10,05	13,06	12,32	13,84	15,56	17,09	21,64	21,07	18,59	2,58	3,35	4,96	4,95
27 - Fabricação de máquinas, aparelhos e materiais elétricos	4,51	7,25	7,23	10,66	14,56	18,58	18,85	19,92	19,14	4,26	4,79	7,30	10,45
28 - Fabricação de máquinas e equipamentos	3,53	4,76	5,71	5,56	7,01	7,81	8,54	9,92	11,33	4,10	4,51	6,98	8,70
29 - Fabricação de veículos automotores, reboques e carrocerias	3,31	5,12	4,67	6,10	6,95	8,72	10,29	10,63	11,15	1,70	3,00	4,47	5,28
30 - Fabricação de outros equipamentos de transporte, exceto veículos automotores	17,63	22,93	17,71	18,58	21,41	20,74	24,02	21,66	18,00	2,80	3,51	7,18	6,77
31 - Fabricação de móveis	2,30	2,69	2,95	4,40	7,13	11,56	14,92	19,33	21,08	2,70	5,85	7,09	8,66

Fonte: IBGE, Diretoria de Pesquisa, Coordenação de Indústria

Índices de Preços ao Produtor, segundo as Seções e Atividades de Indústria

Variação M/M-12(%)

Seções e Atividades de Indústria	abr/20	mai/20	jun/20	jul/20	ago/20	set/20	out/20	nov/20	dez/20	jan/21	fev/21	mar/21	abr/21
Indústria Geral	4,79	4,55	6,38	11,13	13,77	15,86	19,09	19,68	19,38	23,19	28,50	33,32	35,69
B - Indústrias Extrativas	-5,38	-3,04	0,69	16,73	17,56	33,38	53,64	43,52	45,75	54,74	87,59	136,25	125,48
C - Indústrias de Transformação	5,29	4,94	6,67	10,84	13,55	14,99	17,47	18,52	18,14	21,62	25,42	28,95	31,72
10 - Fabricação de produtos alimentícios	16,77	17,42	17,45	23,69	27,60	32,51	35,99	34,96	30,40	34,93	33,83	30,73	30,19
11 - Fabricação de bebidas	0,91	-0,63	1,06	1,02	1,53	1,01	0,74	0,63	1,61	2,92	4,09	2,85	3,48
12 - Fabricação de produtos do fumo	15,80	9,62	6,04	12,52	12,08	8,22	12,94	8,92	7,15	7,98	7,68	0,69	-5,66
13 - Fabricação de produtos têxteis	4,46	8,34	8,27	8,55	9,25	13,25	17,23	19,26	20,41	23,60	25,79	29,03	30,05
14 - Confecção de artigos do vestuário e acessórios	-1,63	-2,04	-1,29	-0,86	0,13	1,01	1,22	0,89	4,51	5,18	8,97	10,44	10,03
15 - Preparação de couros e fabricação de artefatos de couro, artigos para viagem e calçados	8,84	11,22	8,69	8,11	10,24	10,89	17,48	21,08	24,57	30,26	33,25	29,12	26,58
16 - Fabricação de produtos de madeira	15,63	18,04	15,17	19,04	21,40	23,19	28,97	30,36	32,71	37,00	39,82	41,48	42,79
17 - Fabricação de celulose, papel e produtos de papel	1,09	2,15	5,55	6,66	9,78	11,96	18,19	18,58	16,26	19,72	21,41	24,91	24,49
18 - Impressão e reprodução de gravações	1,73	-0,99	0,52	0,12	1,49	4,62	5,68	6,32	7,89	8,30	7,90	15,49	15,13
19 - Fabricação de coque, de produtos derivados do petróleo e de biocombustíveis	-29,87	-36,01	-19,18	-7,29	-1,25	-7,40	-8,92	-6,80	-5,55	-1,22	18,25	52,67	91,25
20B - Fabricação de sabões, detergentes, produtos de limpeza e artigos de perfumaria	1,59	1,94	0,08	5,61	4,43	5,90	4,71	8,74	7,37	9,48	11,59	11,84	13,49
20C - Fabricação de outros produtos químicos	6,34	4,95	2,49	6,28	10,09	12,81	18,96	21,04	23,69	30,46	40,53	44,91	48,31
21 - Fabricação de produtos farmoquímicos e farmacêuticos	8,68	7,04	6,40	8,84	12,37	13,17	9,45	8,98	10,40	11,14	8,68	9,04	14,37
22 - Fabricação de produtos de borracha e de material plástico	4,26	4,67	5,53	5,29	6,34	8,32	11,92	15,67	19,10	20,62	23,39	30,34	33,18
23 - Fabricação de produtos de minerais não-metálicos	2,95	3,15	5,88	8,02	11,87	14,76	17,19	19,06	19,32	21,18	22,16	22,96	23,23
24 - Metalurgia	15,15	14,85	10,71	17,57	18,74	20,04	26,40	31,43	34,37	38,46	45,51	45,60	46,23
25 - Fabricação de produtos de metal, exceto máquinas e equipamentos	8,68	8,66	9,18	10,47	11,36	12,42	15,05	17,92	16,30	21,98	23,92	25,38	30,04
26 - Fabricação de equipamentos de informática, produtos eletrônicos e ópticos	14,15	16,50	15,72	17,75	17,95	18,53	22,89	21,21	18,59	20,63	20,17	19,47	13,09
27 - Fabricação de máquinas, aparelhos e materiais elétricos	7,10	9,74	9,88	13,47	17,00	20,59	19,91	20,64	19,14	23,58	22,68	22,94	25,91
28 - Fabricação de máquinas e equipamentos	6,06	6,92	8,34	7,72	8,13	8,51	9,15	9,64	11,33	14,87	14,94	16,70	16,89
29 - Fabricação de veículos automotores, reboques e carrocerias	5,88	7,42	6,89	8,06	8,94	9,72	10,44	10,72	11,15	11,65	12,84	13,38	13,27
30 - Fabricação de outros equipamentos de transporte, exceto veículos automotores	23,69	27,07	23,96	26,19	24,66	21,72	24,49	20,00	18,00	19,61	17,25	13,30	7,11
31 - Fabricação de móveis	3,06	1,52	2,29	4,09	6,52	11,26	14,37	19,09	21,08	23,88	27,97	28,15	28,61

Fonte: IBGE, Diretoria de Pesquisa, Coordenação de Indústria

Índices de Preços ao Produtor, segundo as Seções e Atividades de Indústria

Número-Índice (Dezembro de 2018 = 100)

Seções e Atividades de Indústria	abr/20	mai/20	jun/20	jul/20	ago/20	set/20	out/20	nov/20	dez/20	jan/21	fev/21	mar/21	abr/21
Indústria Geral	107,43	108,68	109,33	112,85	116,58	119,31	123,38	125,09	125,58	130,03	136,74	143,06	145,77
B - Indústrias Extrativas	109,06	119,01	123,48	141,33	153,25	155,63	170,74	167,25	165,56	185,47	237,25	247,63	245,89
C - Indústrias de Transformação	107,36	108,23	108,71	111,61	114,99	117,73	121,32	123,25	123,84	127,62	132,36	138,51	141,41
10 - Fabricação de produtos alimentícios	117,16	119,88	119,00	123,31	128,49	135,17	141,49	145,15	143,63	145,77	147,56	150,23	152,53
11 - Fabricação de bebidas	99,75	98,14	100,00	99,81	100,38	100,40	100,52	101,29	102,09	103,26	104,25	103,16	103,22
12 - Fabricação de produtos do fumo	115,12	110,60	103,88	108,74	111,88	109,85	112,50	109,23	106,63	107,66	109,93	110,47	108,60
13 - Fabricação de produtos têxteis	106,21	110,61	110,41	109,95	111,10	115,16	119,86	122,01	123,26	126,65	130,78	135,86	138,12
14 - Confecção de artigos do vestuário e acessórios	102,42	101,79	100,66	101,21	102,34	102,51	102,87	102,63	104,43	106,75	109,35	113,01	112,69
15 - Preparação de couros e fabricação de artefatos de couro, artigos para viagem e calçados	110,42	110,33	103,90	102,92	105,51	107,80	112,81	115,22	118,01	123,99	130,89	136,27	139,77
16 - Fabricação de produtos de madeira	113,67	116,39	112,09	114,51	117,93	121,44	126,32	128,58	129,74	135,65	141,78	152,75	162,31
17 - Fabricação de celulose, papel e produtos de papel	100,04	100,61	99,14	99,36	101,18	101,63	105,35	105,09	103,28	108,17	112,11	120,25	124,53
18 - Impressão e reprodução de gravações	102,96	102,16	102,59	102,79	104,31	106,41	106,32	107,79	108,97	108,87	109,70	116,44	118,54
19 - Fabricação de coque, de produtos derivados do petróleo e de biocombustíveis	81,41	76,73	89,89	100,37	106,57	103,55	105,99	107,94	113,68	119,68	134,18	156,56	155,70
20B - Fabricação de sabões, detergentes, produtos de limpeza e artigos de perfumaria	102,16	103,74	103,45	107,36	107,61	108,40	108,62	110,67	111,46	111,88	114,23	115,58	115,94
20C - Fabricação de outros produtos químicos	101,75	101,63	99,90	101,30	105,49	109,16	114,08	115,12	115,59	121,22	132,70	144,35	150,90
21 - Fabricação de produtos farmoquímicos e farmacêuticos	112,48	114,32	116,35	117,47	120,68	122,81	119,44	120,50	120,61	121,91	121,21	123,10	128,65
22 - Fabricação de produtos de borracha e de material plástico	103,77	103,71	104,39	104,71	105,92	108,85	112,14	116,20	119,17	123,08	126,68	133,00	138,21
23 - Fabricação de produtos de minerais não-metálicos	104,80	104,49	107,10	109,98	113,56	116,75	119,79	121,56	122,56	124,43	125,72	128,08	129,14
24 - Metalurgia	115,07	116,21	112,46	114,95	118,31	120,99	126,77	129,95	132,10	140,19	151,50	160,29	168,26
25 - Fabricação de produtos de metal, exceto máquinas e equipamentos	111,17	112,07	112,62	113,76	115,33	118,00	121,25	123,36	123,37	128,88	133,80	136,43	144,56
26 - Fabricação de equipamentos de informática, produtos eletrônicos e ópticos	113,92	117,04	116,26	117,84	119,62	121,21	125,91	125,32	122,75	125,92	126,87	128,84	128,83
27 - Fabricação de máquinas, aparelhos e materiais elétricos	110,15	113,03	113,01	116,63	120,74	124,98	125,26	126,39	125,57	130,92	131,59	134,74	138,69
28 - Fabricação de máquinas e equipamentos	109,74	111,04	112,06	111,89	113,43	114,28	115,05	116,52	118,01	122,85	123,34	126,25	128,28
29 - Fabricação de veículos automotores, reboques e carrocerias	107,96	109,85	109,38	110,87	111,76	113,61	115,25	115,61	116,15	118,12	119,64	121,35	122,29
30 - Fabricação de outros equipamentos de transporte, exceto veículos automotores	125,07	130,71	125,16	126,08	129,09	128,38	131,87	129,36	125,47	128,98	129,87	134,48	133,96
31 - Fabricação de móveis	106,92	107,33	107,60	109,12	111,97	116,60	120,11	124,72	126,55	129,97	133,96	135,53	137,51

Fonte: IBGE, Diretoria de Pesquisa, Coordenação de Indústria

Índices de Preços ao Produtor, segundo as Grandes Categorias Econômicas

Varição M/M-1(%)

Grandes Categorias Econômicas	abr/20	mai/20	jun/20	jul/20	ago/20	set/20	out/20	nov/20	dez/20	jan/21	fev/21	mar/21	abr/21
Indústria Geral	0,11	1,16	0,6	3,22	3,31	2,34	3,41	1,38	0,39	3,55	5,16	4,63	1,89
Bens de Capital (BK)	2,65	3,21	-1,76	1,34	1,52	1,63	2,61	0,09	-1,11	3,72	0,51	3	1,16
Bens Intermediários (BI)	1,20	1,01	-0,32	4,16	4,02	2,17	5,05	1,48	0,51	5,10	7,82	5,67	2,47
Bens de consumo (BC)	-1,93	0,96	2,45	2,29	2,64	2,74	1,19	1,49	0,53	1,17	1,93	3,22	1,06
31 - Bens de consumo duráveis (BCD)	1,12	1,66	0,75	1,00	0,71	1,57	1,00	0,87	0,83	2,24	1,49	0,45	1,34
32 - Bens de consumo semiduráveis e não duráveis (BCND)	-2,56	0,81	2,82	2,56	3,05	2,98	1,23	1,61	0,47	0,95	2,02	3,77	1,01

Fonte: IBGE, Diretoria de Pesquisa, Coordenação de Indústria

Índices de Preços ao Produtor, segundo as Grandes Categorias Econômicas

Acumulado no ano (%)

Grandes Categorias Econômicas	abr/20	mai/20	jun/20	jul/20	ago/20	set/20	out/20	nov/20	dez/20	jan/21	fev/21	mar/21	abr/21
Indústria Geral	2,13	3,31	3,93	7,28	10,83	13,42	17,29	18,91	19,38	3,55	8,88	13,92	16,08
Bens de Capital (BK)	7,88	11,35	9,39	10,85	12,53	14,36	17,35	17,46	16,15	3,72	4,25	7,37	8,61
Bens Intermediários (BI)	4,19	5,24	4,90	9,26	13,65	16,11	21,98	23,79	24,41	5,10	13,32	19,75	22,71
Bens de consumo (BC)	-1,80	-0,86	1,57	3,90	6,64	9,57	10,87	12,52	13,12	1,17	3,12	6,43	7,56
31 - Bens de consumo duráveis (BCD)	2,38	4,07	4,86	5,90	6,66	8,34	9,42	10,38	11,30	2,24	3,76	4,22	5,62
32 - Bens de consumo semiduráveis e não duráveis (BCND)	-2,65	-1,86	0,90	3,49	6,64	9,82	11,17	12,96	13,49	0,95	2,99	6,88	7,95

Fonte: IBGE, Diretoria de Pesquisa, Coordenação de Indústria

Índices de Preços ao Produtor, segundo as Grandes Categorias Econômicas

Variação MM-12(%)

Grandes Categorias Econômicas	abr/20	mai/20	jun/20	jul/20	ago/20	set/20	out/20	nov/20	dez/20	jan/21	fev/21	mar/21	abr/21
Indústria Geral	4,79	4,55	6,38	11,13	13,77	15,86	19,09	19,68	19,38	23,19	28,50	33,32	35,69
Bens de Capital (BK)	11,46	14,17	12,79	14,16	14,25	15,39	17,85	17,63	16,15	18,72	18,32	18,66	16,94
Bens Intermediários (BI)	5,14	4,31	5,20	11,58	14,70	16,67	22,56	23,98	24,41	29,05	37,72	44,72	46,53
Bens de consumo (BC)	2,99	3,01	6,82	9,91	12,34	14,79	14,45	14,12	13,12	15,84	17,50	20,23	23,90
31 - Bens de consumo duráveis (BCD)	4,21	5,78	6,54	7,45	8,74	9,67	9,78	10,24	11,30	13,15	14,49	14,58	14,83
32 - Bens de consumo semiduráveis e não duráveis (BCND)	2,73	2,43	6,87	10,44	13,10	15,88	15,44	14,92	13,49	16,41	18,13	21,40	25,85

Fonte: IBGE, Diretoria de Pesquisa, Coordenação de Indústria

Índices de Preços ao Produtor, segundo as Grandes Categorias Econômicas

Número-Índice (Dezembro de 2018 = 100)

Grandes Categorias Econômicas	abr/20	mai/20	jun/20	jul/20	ago/20	set/20	out/20	nov/20	dez/20	jan/21	fev/21	mar/21	abr/21
Indústria Geral	107,43	108,68	109,33	112,85	116,58	119,31	123,38	125,09	125,58	130,03	136,74	143,06	145,77
Bens de Capital (BK)	114,32	117,99	115,91	117,46	119,25	121,18	124,35	124,46	123,08	127,66	128,31	132,15	133,68
Bens Intermediários (BI)	107,18	108,26	107,91	112,40	116,91	119,45	125,48	127,34	127,98	134,52	145,04	153,27	157,05
Bens de consumo (BC)	106,44	107,46	110,09	112,61	115,59	118,76	120,17	121,96	122,60	124,03	126,43	130,49	131,88
31 - Bens de consumo duráveis (BCD)	106,93	108,70	109,52	110,61	111,40	113,16	114,29	115,29	116,25	118,85	120,62	121,16	122,79
32 - Bens de consumo semiduráveis e não duráveis (BCND)	106,33	107,19	110,21	113,04	116,48	119,95	121,43	123,39	123,96	125,14	127,67	132,48	133,82

Fonte: IBGE, Diretoria de Pesquisa, Coordenação de Indústria

Indicadores de Preços Industriais, segundo Grupos Econômicos Selecionados

Variação MM-1(%)

Grupos econômicos	abr/20	mai/20	jun/20	jul/20	ago/20	set/20	out/20	nov/20	dez/20	jan/21	fev/21	mar/21	abr/21
101 Abate e fabricação de produtos de carne	0,41	1,46	-1,01	3,51	3,20	6,65	4,08	4,89	-1,02	0,47	0,64	1,85	1,79
104 Fabricação de óleos e gorduras vegetais e animais	2,07	4,09	-1,69	4,94	9,78	7,37	13,82	2,80	-1,71	6,21	1,54	-0,08	2,72
105 Laticínios	-0,01	0,15	12,61	3,67	3,87	3,20	-5,69	-0,90	0,81	-3,67	-2,83	2,19	0,71
106 Moagem, fabricação de produtos amiláceos e de alimentos para animais	3,43	3,02	1,70	1,19	6,50	6,71	4,29	1,78	-0,25	1,14	-0,70	0,41	1,51
107 Fabricação e refino de açúcar	5,92	4,44	-8,76	6,04	1,00	2,02	5,12	1,49	-2,68	1,35	6,04	5,24	0,43
108 Torrefação e moagem de café	0,38	1,00	0,94	-0,68	0,52	0,90	2,05	2,28	0,73	0,02	2,68	2,48	0,52
151 Curtimento e outras preparações de couro	9,25	2,44	-10,73	0,12	4,16	2,98	9,13	5,95	5,33	9,82	8,39	7,02	4,62
153 Fabricação de calçados	1,52	-1,90	-2,13	-1,67	1,37	1,59	1,38	-0,85	-0,02	0,89	2,85	1,17	0,37
201 Fabricação de produtos químicos inorgânicos	4,12	2,07	-3,30	1,46	1,57	2,28	3,48	-0,02	-1,14	5,34	11,53	10,06	1,04
203 Fabricação de resinas e elastômeros	-0,07	-2,15	-3,18	5,67	8,47	9,16	10,87	4,51	2,28	7,23	12,12	13,85	9,43
205 Fabricação de defensivos agrícolas e desinfestantes domissanitários	2,78	3,78	0,86	0,50	0,81	-0,22	2,78	-1,86	-0,55	0,05	3,23	2,09	4,29
221 Fabricação de produtos de borracha	1,48	0,73	0,58	-0,26	0,14	2,51	1,09	0,78	1,48	1,93	1,75	2,29	0,78
222 Fabricação de produtos de material plástico	1,78	-0,39	0,69	0,55	1,59	2,87	3,82	4,78	2,97	3,80	3,37	6,00	5,03
233 Fabricação de artefatos de concreto, cimento, fibrocimento, gesso e materiais semelhantes	0,48	-4,16	2,70	1,59	2,52	1,74	1,89	1,66	1,06	1,56	-0,33	3,38	1,29
234 Fabricação de produtos cerâmicos	-0,21	0,70	-1,03	0,76	1,32	2,21	2,86	1,45	1,57	2,14	2,51	2,18	1,83
242 Siderurgia	2,10	-1,50	-2,25	3,13	1,93	4,47	5,35	5,38	2,86	5,37	11,57	8,24	6,18
262 Fabricação de equipamentos de informática e periféricos	11,41	12,50	-2,86	0,12	1,74	4,80	10,99	0,01	-4,44	2,28	1,15	2,57	0,55
264 Fabricação de aparelhos de recepção, reprodução, gravação e amplificação de áudio e vídeo	10,03	0,38	2,24	2,70	0,57	0,96	2,23	1,61	-0,66	4,45	0,93	0,40	1,51
271 Fabricação de geradores, transformadores e motores elétricos	-1,56	3,40	-3,74	2,27	1,22	2,89	-0,42	0,92	-3,66	4,83	-0,29	2,46	1,77
275 Fabricação de eletrodomésticos	0,06	1,37	2,71	1,91	0,71	0,79	-1,03	0,05	0,44	5,02	0,36	0,21	4,80
281 Fabricação de motores, bombas, compressores e equipamentos de transmissão	1,75	0,49	-0,91	-3,34	0,29	0,15	0,17	0,49	1,59	4,88	0,77	-0,15	2,53
283 Fabricação de tratores e de máquinas e equipamentos para a agricultura e pecuária	1,50	1,47	0,57	1,40	2,90	1,81	0,80	1,24	2,85	6,61	-0,72	5,18	0,36
291 Fabricação de automóveis, camionetas e utilitários	0,10	2,25	-0,43	0,77	0,43	1,92	1,11	0,37	0,92	0,97	1,60	0,63	0,65

Fonte: IBGE, Diretoria de Pesquisas, Coordenação de Indústria

Indicadores de Preços Industriais, segundo Grupos Econômicos Seleccionados

Acumulado no ano (%)

Grupos econômicos	abr/20	mai/20	jun/20	jul/20	ago/20	set/20	out/20	nov/20	dez/20	jan/21	fev/21	mar/21	abr/21
101 Abate e fabricação de produtos de carne	-2,08	-0,65	-1,65	1,80	5,06	12,04	16,61	22,31	21,06	0,47	1,11	2,98	4,83
104 Fabricação de óleos e gorduras vegetais e animais	12,54	17,14	15,16	20,85	32,67	42,44	62,13	66,66	63,80	6,21	7,85	7,76	10,69
105 Laticínios	6,52	6,68	20,14	24,54	29,37	33,51	25,90	24,77	25,79	-3,67	-6,40	-4,35	-3,67
106 Moagem, fabricação de produtos amiláceos e de alimentos para animais	9,89	13,21	15,14	16,51	24,08	32,41	38,09	40,54	40,18	1,14	0,44	0,84	2,37
107 Fabricação e refino de açúcar	21,05	26,43	15,36	22,32	23,54	26,04	32,49	34,47	30,87	1,35	7,48	13,11	13,60
108 Torrefação e moagem de café	3,63	4,67	5,65	4,94	5,48	6,43	8,60	11,08	11,90	0,02	2,69	5,24	5,78
151 Curtimento e outras preparações de couro	29,95	33,12	18,84	18,98	23,92	27,62	39,27	47,56	55,43	9,82	19,04	27,40	33,28
153 Fabricação de calçados	8,52	6,45	4,18	2,44	3,84	5,49	6,95	6,04	6,02	0,89	3,77	4,98	5,36
201 Fabricação de produtos químicos inorgânicos	11,00	13,29	9,56	11,16	12,90	15,48	19,49	19,47	18,11	5,34	17,49	29,31	30,66
203 Fabricação de resinas e elastômeros	11,42	9,02	5,55	11,54	20,99	32,07	46,42	53,02	56,51	7,23	20,22	36,88	49,78
205 Fabricação de defensivos agrícolas e desinfestantes domissanitários	5,96	9,97	10,92	11,47	12,37	12,12	15,24	13,10	12,48	0,05	3,28	5,44	9,95
221 Fabricação de produtos de borracha	2,91	3,67	4,27	4,00	4,15	6,76	7,92	8,77	10,38	1,93	3,71	6,09	6,92
222 Fabricação de produtos de material plástico	4,06	3,65	4,36	4,93	6,60	9,66	13,85	19,29	22,83	3,80	7,30	13,73	19,45
233 Fabricação de artefatos de concreto, cimento, fibrocimento, gesso e materiais semelhantes	2,53	-1,74	0,91	2,52	5,11	6,94	8,96	10,77	11,94	1,56	1,22	4,65	6,00
234 Fabricação de produtos cerâmicos	0,62	1,33	0,29	1,05	2,38	4,65	7,64	9,20	10,91	2,14	4,70	6,98	8,95
242 Siderurgia	14,06	12,34	9,82	13,25	15,44	20,60	27,06	33,89	37,72	5,37	17,56	27,25	35,11
262 Fabricação de equipamentos de informática e periféricos	12,76	26,85	23,22	23,38	25,52	31,55	46,00	46,02	39,54	2,28	3,46	6,11	6,70
264 Fabricação de aparelhos de recepção, reprodução, gravação e amplificação de áudio e vídeo	7,35	7,76	10,17	13,15	13,80	14,89	17,45	19,34	18,55	4,45	5,42	5,84	7,44
271 Fabricação de geradores, transformadores e motores elétricos	3,13	6,64	2,65	4,99	6,27	9,35	8,89	9,89	5,87	4,83	4,52	7,09	8,98
275 Fabricação de eletrodomésticos	2,59	4,00	6,83	8,87	9,65	10,51	9,37	9,42	9,91	5,02	5,40	5,63	10,70
281 Fabricação de motores, bombas, compressores e equipamentos de transmissão	7,93	8,47	7,48	3,89	4,19	4,35	4,52	5,04	6,71	4,88	5,69	5,54	8,21
283 Fabricação de tratores e de máquinas e equipamentos para a agricultura e pecuária	2,66	4,17	4,77	6,23	9,31	11,29	12,18	13,57	16,81	6,61	5,84	11,32	11,72
291 Fabricação de automóveis, camionetas e utilitários	2,11	4,40	3,95	4,75	5,20	7,22	8,42	8,82	9,82	0,97	2,59	3,23	3,90

Fonte: IBGE, Diretoria de Pesquisas, Coordenação de Indústria

Indicadores de Preços Industriais, segundo Grupos Econômicos Selecionados

Variação MM-12(%)

Grupos econômicos	abr/20	mai/20	jun/20	jul/20	ago/20	set/20	out/20	nov/20	dez/20	jan/21	fev/21	mar/21	abr/21
101 Abate e fabricação de produtos de carne	18,08	16,93	17,18	21,47	24,86	31,87	30,93	28,37	21,06	30,92	28,57	27,84	29,60
104 Fabricação de óleos e gorduras vegetais e animais	28,15	30,70	27,77	39,65	48,21	53,30	72,05	70,95	63,80	74,56	75,89	60,09	61,11
105 Laticínios	5,58	4,41	21,68	28,84	30,25	35,40	28,59	26,62	25,79	20,08	16,35	12,94	13,75
106 Moagem, fabricação de produtos amiláceos e de alimentos para animais	14,33	15,76	17,95	20,08	27,60	35,28	36,55	41,36	40,18	39,78	37,81	33,05	30,58
107 Fabricação e refino de açúcar	25,25	28,07	16,82	27,88	28,95	28,31	35,74	33,75	30,87	27,79	28,04	29,52	22,81
108 Torrefação e moagem de café	-0,74	2,25	2,46	4,14	5,04	6,57	9,05	11,05	11,90	10,85	13,69	14,06	14,22
151 Curtimento e outras preparações de couro	17,05	19,76	15,39	19,88	23,65	23,14	38,73	46,23	55,43	66,00	73,97	66,47	59,41
153 Fabricação de calçados	3,62	5,56	4,53	1,18	2,29	3,40	4,90	5,84	6,02	7,96	7,75	4,13	2,94
201 Fabricação de produtos químicos inorgânicos	4,00	5,84	3,00	5,17	6,82	7,83	14,12	17,01	18,11	26,06	39,54	43,26	39,03
203 Fabricação de resinas e elastômeros	9,01	3,55	0,67	10,70	18,32	27,81	41,87	48,25	56,51	68,03	78,25	92,14	110,40
205 Fabricação de defensivos agrícolas e desinfestantes domissanitários	5,29	9,98	9,63	11,45	12,17	12,59	15,47	12,73	12,48	11,07	16,80	15,03	16,72
221 Fabricação de produtos de borracha	3,52	4,03	6,00	4,91	5,79	6,07	7,77	8,17	10,38	12,71	13,96	15,47	14,68
222 Fabricação de produtos de material plástico	4,58	4,94	5,32	5,45	6,57	9,28	13,70	18,88	22,83	23,90	27,29	36,63	41,00
233 Fabricação de artefatos de concreto, cimento, fibrocimento, gesso e materiais semelhantes	7,25	2,10	2,40	5,17	6,77	7,50	9,11	11,00	11,94	13,39	12,13	14,80	15,72
234 Fabricação de produtos cerâmicos	1,11	0,69	0,51	0,95	1,85	5,29	8,21	10,18	10,91	13,81	15,53	17,68	20,09
242 Siderurgia	8,02	5,57	3,41	10,22	12,57	17,65	23,04	31,18	37,72	40,06	52,99	56,87	63,14
262 Fabricação de equipamentos de informática e periféricos	9,61	22,08	18,16	18,27	23,03	30,93	46,51	45,68	39,54	37,49	41,37	46,29	32,04
264 Fabricação de aparelhos de recepção, reprodução, gravação e amplificação de áudio e vídeo	10,99	13,33	14,31	19,33	18,82	17,45	19,50	20,42	18,55	26,73	23,81	28,61	18,65
271 Fabricação de geradores, transformadores e motores elétricos	9,14	14,14	7,90	10,05	9,47	12,53	10,32	11,79	5,87	11,21	9,31	8,22	11,88
275 Fabricação de eletrodomésticos	2,30	3,16	6,75	8,62	10,43	11,03	9,67	9,18	9,91	15,74	15,04	13,22	18,59
281 Fabricação de motores, bombas, compressores e equipamentos de transmissão	7,76	9,22	7,98	4,16	3,86	4,10	4,74	2,81	6,71	10,57	10,35	6,17	6,98
283 Fabricação de tratores e de máquinas e equipamentos para a agricultura e pecuária	5,03	5,29	8,73	10,50	11,73	13,14	13,04	14,39	16,81	24,13	23,32	28,55	27,11
291 Fabricação de automóveis, camionetas e utilitários	4,41	6,74	6,23	6,64	7,83	8,77	8,64	9,04	9,82	9,55	11,39	11,14	11,75

Fonte: IBGE, Diretoria de Pesquisas, Coordenação de Indústria

Indicadores de Preços Industriais, segundo Grupos Econômicos Selecionados

Número-Índice (Dezembro de 2018 = 100)

Grupos econômicos	abr/20	mai/20	jun/20	jul/20	ago/20	set/20	out/20	nov/20	dez/20	jan/21	fev/21	mar/21	abr/21
101 Abate e fabricação de produtos de carne	119,04	120,78	119,56	123,76	127,72	136,21	141,76	148,69	147,17	147,86	148,81	151,56	154,27
104 Fabricação de óleos e gorduras vegetais e animais	118,91	123,77	121,67	127,68	140,18	150,50	171,30	176,09	173,07	183,83	186,65	186,50	191,57
105 Laticínios	113,88	114,05	128,43	133,15	138,30	142,73	134,60	133,39	134,47	129,54	125,87	128,62	129,54
106 Moagem, fabricação de produtos amiláceos e de alimentos para animais	115,13	118,61	120,63	122,06	129,99	138,72	144,67	147,24	146,87	148,54	147,51	148,10	150,34
107 Fabricação e refino de açúcar	128,68	134,40	122,62	130,02	131,33	133,98	140,84	142,94	139,11	141,00	149,51	157,35	158,03
108 Torrefação e moagem de café	95,30	96,26	97,16	96,50	97,00	97,87	99,87	102,15	102,90	102,92	105,67	108,29	108,85
151 Curtimento e outras preparações de couro	112,29	115,03	102,69	102,80	107,08	110,27	120,34	127,50	134,30	147,49	159,87	171,09	179,00
153 Fabricação de calçados	109,11	107,04	104,75	103,00	104,41	106,07	107,54	106,63	106,61	107,55	110,62	111,91	112,32
201 Fabricação de produtos químicos inorgânicos	96,32	98,31	95,06	96,45	97,97	100,20	103,68	103,66	102,48	107,96	120,41	132,52	133,91
203 Fabricação de resinas e elastômeros	100,34	98,18	95,06	100,45	108,96	118,94	131,86	137,81	140,95	151,14	169,46	192,94	211,12
205 Fabricação de defensivos agrícolas e desinfestantes domissanitários	105,71	109,71	110,65	111,20	112,10	111,85	114,96	112,83	112,21	112,27	115,89	118,31	123,38
221 Fabricação de produtos de borracha	105,08	105,85	106,46	106,19	106,34	109,00	110,19	111,05	112,70	114,88	116,89	119,56	120,50
222 Fabricação de produtos de material plástico	103,23	102,82	103,53	104,10	105,75	108,78	112,94	118,34	121,85	126,49	130,75	138,59	145,56
233 Fabricação de artefatos de concreto, cimento, fibrocimento, gesso e materiais semelhantes	111,09	106,47	109,34	111,09	113,89	115,87	118,06	120,02	121,28	123,18	122,77	126,92	128,56
234 Fabricação de produtos cerâmicos	104,61	105,35	104,27	105,07	106,45	108,80	111,91	113,53	115,31	117,78	120,73	123,36	125,63
242 Siderurgia	108,94	107,30	104,89	108,17	110,26	115,19	121,36	127,88	131,54	138,60	154,64	167,39	177,73
262 Fabricação de equipamentos de informática e periféricos	109,34	123,00	119,49	119,63	121,71	127,56	141,57	141,59	135,30	138,39	139,98	143,57	144,37
264 Fabricação de aparelhos de recepção, reprodução, gravação e amplificação de áudio e vídeo	111,30	111,72	114,22	117,31	117,98	119,11	121,77	123,72	122,91	128,38	129,58	130,09	132,05
271 Fabricação de geradores, transformadores e motores elétricos	112,59	116,42	112,07	114,62	116,02	119,38	118,88	119,97	115,58	121,17	120,81	123,78	125,97
275 Fabricação de eletrodomésticos	106,63	108,09	111,03	113,16	113,96	114,86	113,67	113,73	114,23	119,97	120,40	120,66	126,45
281 Fabricação de motores, bombas, compressores e equipamentos de transmissão	112,05	112,60	111,58	107,85	108,17	108,33	108,51	109,04	110,78	116,19	117,08	116,91	119,87
283 Fabricação de tratores e de máquinas e equipamentos para a agricultura e pecuária	112,83	114,48	115,14	116,74	120,13	122,31	123,29	124,81	128,37	136,85	135,86	142,90	143,42
291 Fabricação de automóveis, camionetas e utilitários	106,94	109,34	108,87	109,71	110,18	112,30	113,55	113,97	115,02	116,14	118,00	118,74	119,51

Fonte: IBGE, Diretoria de Pesquisas, Coordenação de Indústria

Anexo :

Descrição completa e resumida das atividades das Indústrias de Extração e Transformação

Código	Descrição Completa	Descrição resumida
B	Indústrias extrativas	Indústrias extrativas
10	Fabricação de produtos alimentícios	Alimentos
11	Fabricação de bebidas	Bebidas
12	Fabricação de produtos do fumo	Fumo
13	Fabricação de produtos têxteis	Têxteis
14	Confecção de artigos do vestuário e acessórios	Vestuário e acessórios
15	Preparação de couros e fabricação de artefatos de couro, artigos para viagem e calçados	Calçados e produtos de couro
16	Fabricação de produtos de madeira	Madeira
17	Fabricação de celulose, papel e produtos de papel	Papel e celulose
18	Impressão e reprodução de gravações	Impressão
19	Fabricação de coque, de produtos derivados do petróleo e de biocombustíveis	Refino de petróleo e produtos de álcool
20B	Fabricação de sabões, detergentes, produtos de limpeza, cosméticos, produtos de perfumaria e de higiene pessoal	Perfumaria, sabões e produtos de limpeza
20C	Fabricação de outros produtos químicos	Outros produtos químicos
21	Fabricação de produtos farmoquímicos e farmacêuticos	Farmacêutica
22	Fabricação de produtos de borracha e de material plástico	Borracha e Plástico
23	Fabricação de produtos de minerais não-metálicos	Minerais não-metálicos
24	Metalurgia	Metalurgia
25	Fabricação de produtos de metal, exceto máquinas e equipamentos	Produtos de metal
26	Fabricação de equipamentos de informática, produtos eletrônicos e ópticos	Equipamentos de informática, produtos eletrônicos e ópticos
27	Fabricação de máquinas, aparelhos e materiais elétricos	Máquinas, aparelhos e materiais elétricos
28	Fabricação de máquinas e equipamentos	Máquinas e equipamentos
29	Fabricação de veículos automotores, reboques e carrocerias	Veículos automotores
30	Fabricação de outros equipamentos de transporte, exceto veículos automotores	Outros equipamentos de transporte
31	Fabricação de móveis	Móveis