



Indicadores IBGE

**Índice de Preços ao Produtor
Indústrias Extrativas e de Transformação - IPP**

junho 2021

Publicado em 28/07/2021 às 9:00 horas

Presidente da República

Jair Messias Bolsonaro

Ministro da Economia

Paulo Roberto Nunes Guedes

Secretário Especial de Fazenda

Bruno Funchal

**INSTITUTO BRASILEIRO DE GEOGRAFIA E
ESTATÍSTICA - IBGE**

Presidente do IBGE

Eduardo Luiz G. Rios Neto

Diretora-Executiva

Marise Maria Ferreira

ÓRGÃOS ESPECÍFICOS SINGULARES

Diretoria de Pesquisas

Cimar Azeredo Pereira

Diretoria de Geociências

Claudio Stenner

Diretoria de Informática

Carlos Renato Pereira Cotovio

Centro de Documentação e Disseminação de Informações

Carmen Danielle Lins Mendes Macedo

Escola Nacional de Ciências Estatísticas

Maysa Sacramento de Magalhães

UNIDADE RESPONSÁVEL

Diretoria de Pesquisas

Coordenação de Indústria

Flávio Renato Keim Magheli

Gerência de Análise e Metodologia

Alexandre Pessoa Brandão

Gerência do Índice de Preços ao Produtor

Manuel Campos Souza Neto

EQUIPE de ANÁLISE

Alessandra Coelho de Oliveira

Alexandre Pessoa Brandão (redator)

Felipe Figueiredo Câmara

Jaqueline Josi Sama Rodrigues

Luciano Liesenberg

Luciano Moraes Braga

Manuel Campos Souza Neto

Murilo Lemos Alvim

Igor Faria de Araujo (estagiário)

Indicadores IBGE

Plano de divulgação:

Trabalho e rendimento

Pesquisa mensal de emprego *

Pesquisa nacional por amostra de domicílios continua

Agropecuária

Estatística da produção agrícola **

Estatística da produção pecuária **

Indústria

Pesquisa industrial mensal: emprego e salário***

Pesquisa industrial mensal: produção física Brasil

Pesquisa industrial mensal: produção física regional

Comércio

Pesquisa mensal de comércio

Serviços

Pesquisa Mensal de Serviços

Índices, preços e custos

Índice de preços ao produtor – indústrias extrativas e de transformação

Sistema nacional de índices de preços ao consumidor: INPC - IPCA

Sistema nacional de índices de preços ao consumidor: IPCA-E

Sistema nacional de pesquisa de custos e índices da construção civil

Contas nacionais trimestrais

Contas nacionais trimestrais: indicadores de volume e valores correntes

*O último fascículo divulgado corresponde a fevereiro de 2016.

** Continuação de: Estatística da produção agropecuária, a partir de janeiro de 2006. A produção agrícola é composta do Levantamento Sistemático da Produção Agrícola. A produção pecuária é composta da Pesquisa Trimestral do Abate de Animais, da Pesquisa Trimestral do Leite, da Pesquisa Trimestral do Couro e da Produção de Ovos de Galinha.

*** *O último fascículo divulgado corresponde a dezembro de 2015.

Iniciado em 1982, com a divulgação de indicadores sobre trabalho e rendimento, indústria e preços, o periódico **Indicadores IBGE** passou a incorporar, no decorrer das décadas seguintes, informações sobre agropecuária, contas nacionais trimestrais e serviços, visando contemplar as variadas demandas por estatísticas conjunturais para o País. Outros temas poderão ser abarcados futuramente, de acordo com as necessidades de informação identificadas. O periódico é subdividido em fascículos por temas específicos, que incluem tabelas de resultados, comentários e notas metodológicas. As informações apresentadas estão disponíveis em diferentes níveis geográficos: nacional, regional e metropolitano, variando por fascículo.

SUMÁRIO

| | |
|---|----|
| NOTAS METODOLÓGICAS | 3 |
| Resultados para junho/2021 | |
| COMENTÁRIOS | 6 |
| TABELAS | |
| Mês contra mês anterior (M/M ₋₁) por seções e atividades da indústria..... | 31 |
| Acumulado no ano por seções e atividades da indústria..... | 32 |
| Mês contra igual mês do ano anterior (M/M ₋₁₂) por seções e atividades da indústria..... | 33 |
| Número-índice por seções e atividades da indústria..... | 34 |
| Mês contra mês anterior (M/M ₋₁) e acumulado por grandes categorias econômicas..... | 35 |
| Mês contra igual mês do ano anterior (M/M ₋₁₂) e número-índice por grandes categorias econômicas..... | 36 |
| Mês contra mês anterior (M/M-1) por grupos econômicos selecionados..... | 37 |
| Acumulado no ano por grupos econômicos selecionados..... | 38 |
| Mês contra igual mês do ano anterior (M/M-12) por grupos econômicos selecionados..... | 39 |
| Número-índice por grupos econômicos selecionados..... | 40 |
| ANEXO | 41 |

NOTAS METODOLÓGICAS

1 – Os indicadores de preços ao produtor das indústrias extrativas e de transformação são calculados a partir de uma pesquisa específica feita às empresas industriais. O painel selecionado consta de 416 produtos e cerca de 2.000 empresas, que respondem por aproximadamente 67% da Receita Líquida de vendas de produtos e serviços industriais. Os pesos atribuídos a produtos, empresas e atividades estão baseados nas pesquisas anuais de indústria de 2016. Todavia, para seleção de produtos e empresas foram utilizadas as pesquisas de 2014.

2 – Utiliza-se um índice Jevons para o cálculo dos níveis elementares do cálculo, ou seja, toma-se uma média geométrica dos relativos dos produtos IPP. Nos níveis agregados, a fórmula de cálculo adotada é uma adaptação de Laspeyres – base fixa em cadeia. Para cada empresa, produto e atividade foram considerados seus pesos relativos.

3 – Séries exploradas:

- Mês contra mês anterior (M / M-1): compara o número-índice do mês de referência (M) contra o do mês imediatamente anterior (M-1);
- Mês contra igual mês do ano anterior (M / M-12): compara o número-índice do mês de referência (M) contra o do igual mês do ano anterior (M-12); e
- Acumulado no Ano: compara o número-índice do mês de referência (M) contra o de dezembro do ano anterior.

4 – Estatísticas auxiliares utilizadas com o intuito de definir a importância das variações parciais sobre as agregadas:

Influência (Inf), definida por: $Inf_n = P_n * \Delta I_n$, onde n é o período considerado; P o peso do setor; e ΔI é a variação percentual de preço.

Ponderação no mês (PM), definida por: $PM_n = (1 + \Delta I_n) * P_{n-1}$. Esse resultado é normalizado de modo que se tenha, para cada parte, sua contribuição percentual no índice agregado.

5 – Nos quadros das atividades selecionadas são destacados os produtos cuja variação, influência ou ponderação estão entre as quatro maiores. Usa-se o sinal “+” para variações positivas e “-” para as negativas.

6 – Nos comentários são adotadas descrições resumidas tanto das atividades quanto dos produtos. Em anexo está um quadro com a indicação das descrições completas e as resumidas das atividades. No caso de produtos, as descrições resumidas podem ser consultadas em

http://www.ipp.ibge.gov.br/index.php?option=com_content&task=view&id=13&Itemid=27.

7 - Os índices apresentados neste documento estão sujeitos a retificação, uma vez que os informantes podem rever ou complementar os dados primários anteriormente prestados.

8 – O modelo de divulgação dos dados segue a Classificação Nacional de Atividades Econômicas, na sua versão 2.0, para o âmbito das indústrias extrativas (seção B) e de transformação¹ (seção C), com abertura de 24 atividades, ou seja, as indústrias extrativas são tratadas no nível da seção, não tendo, ao contrário das Indústrias de Transformação, aberturas em divisões.

A metodologia da pesquisa está editada na Série Relatórios Metodológicos, volume 38, disponível em http://www.ibge.gov.br/home/estatistica/indicadores/precos/ipp/SRM_ipp.pdf. As modificações realizadas a partir de setembro de 2015 são explicitadas no endereço http://www.ibge.gov.br/home/disseminacao/destaques/2015_08_25_nota_tecnica_ipp_01_2015.shtm. Outras informações sobre os procedimentos metodológicos podem ser obtidas tanto no portal do IBGE (<http://www.ibge.gov.br>) como na Coordenação de Indústria (COIND) - Avenida Chile, 500 5º andar CEP 20031-170 - Rio de Janeiro - RJ, telefone: (21) 2142-4513.

¹ Não incluindo as atividades "Fabricação de produtos diversos" e "Manutenção, reparação e instalação de máquinas e equipamentos".

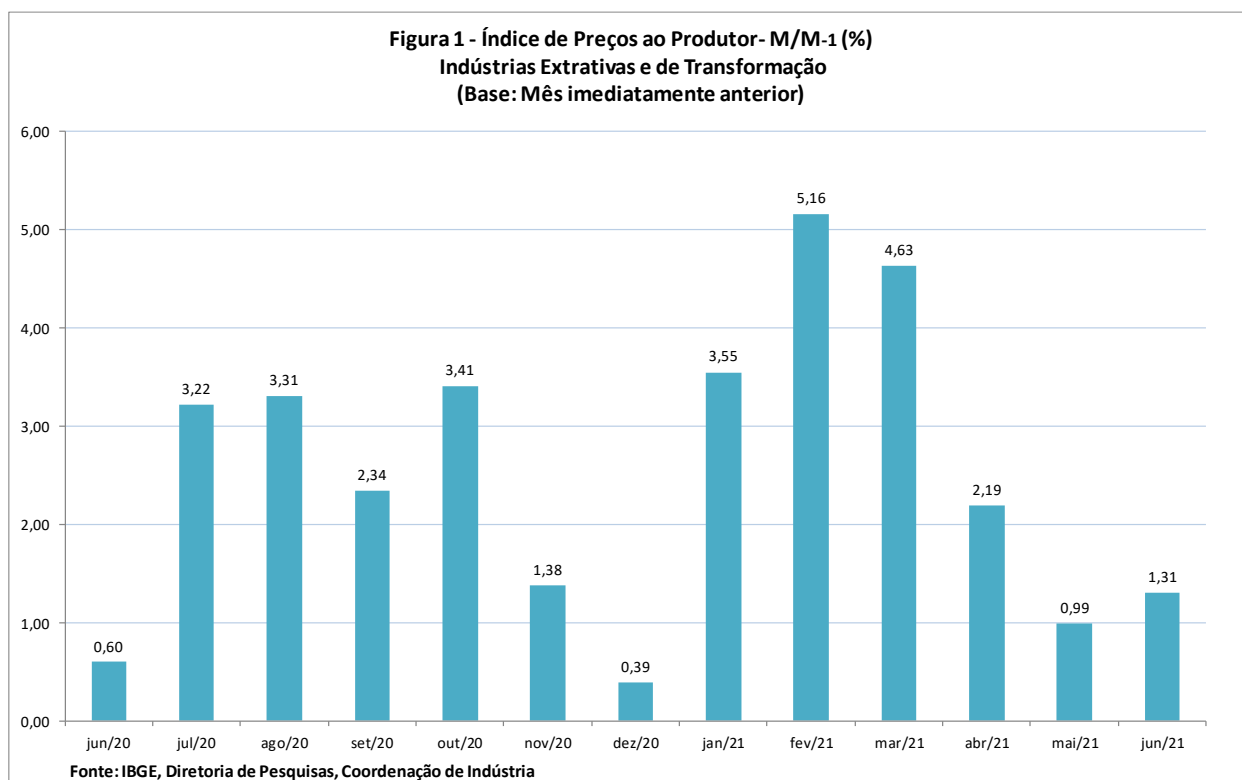
Comentários

Em junho/2021, os preços das indústrias extrativas e de transformação - IPP, ou indústria geral (IG), outra forma de se referir ao conjunto dessas atividades, variaram, em média, 1,31% quando comparados a maio/2021, número superior ao observado na comparação entre maio/2021 e abril/2021(0,99%) - tabela 1 e figura 1.

Tabela 1
Índices de Preços ao Produtor, segundo Indústrias Extrativas e de Transformação (Indústria Geral) e Seções - Últimos três meses

| Indústria Geral e Seções | Variações (%) | | | | | | | | |
|--|-------------------|--------|--------|---------------|--------|--------|--------------------|--------|--------|
| | M/M ₋₁ | | | Acumulado Ano | | | M/M ₋₁₂ | | |
| | ABR/21 | MAI/21 | JUN/21 | ABR/21 | MAI/21 | JUN/21 | ABR/21 | MAI/21 | JUN/21 |
| Indústria Geral | 2,19 | 0,99 | 1,31 | 16,42 | 17,56 | 19,11 | 36,09 | 35,85 | 36,81 |
| B - Indústrias Extrativas | -0,70 | -0,43 | 8,71 | 48,52 | 47,88 | 60,76 | 125,48 | 105,71 | 115,55 |
| C - Indústrias de Transformação | 2,42 | 1,09 | 0,76 | 14,55 | 15,80 | 16,68 | 32,13 | 32,50 | 32,92 |

Fonte: IBGE, Diretoria de Pesquisas, Coordenação de Indústria



Em junho/2021, pelo indicador M/M₋₁, como pode ser visto na tabela 2, 18 das 24 atividades apresentaram variações positivas de preços, contra 17 do mês anterior.

As quatro maiores variações observadas em junho/2021 se deram entre os produtos compreendidos nas seguintes atividades industriais: indústrias

extrativas (8,71%), produtos de metal (2,80%), máquinas, aparelhos e materiais elétricos (2,60%) e minerais não-metálicos (2,50%).

Em termos de influência, como pode ser visto na tabela 3, na comparação entre junho/2021 e maio/2021 (1,31%), sobressaíram indústrias extrativas (0,60 p.p.), outros produtos químicos (0,19 p.p.), produtos de metal (0,08 p.p.) e máquinas, aparelhos e materiais elétricos (0,07 p.p.).

Tabela 2
Índices de Preços ao Produtor, segundo as Seções e Atividades de Indústria (%)
2021

| Seções e atividades | Variação | | | | | |
|--|-------------------|-------------|---------------|--------------|--------------------|---------------|
| | M/M. ₁ | | Acumulado Ano | | M/M. ₁₂ | |
| | MAI | JUN | MAI | JUN | MAI | JUN |
| Indústria Geral | 0,99 | 1,31 | 17,56 | 19,11 | 35,85 | 36,81 |
| B - Indústrias Extrativas | -0,43 | 8,71 | 47,88 | 60,76 | 105,71 | 115,55 |
| C - Indústrias de Transformação | 1,09 | 0,76 | 15,80 | 16,68 | 32,50 | 32,92 |
| 10 - Fabricação de produtos alimentícios | 1,19 | -0,05 | 8,65 | 8,60 | 30,18 | 31,08 |
| 11 - Fabricação de bebidas | 0,51 | 0,16 | 2,20 | 2,36 | 6,30 | 4,50 |
| 12 - Fabricação de produtos do fumo | -1,76 | -0,56 | 0,05 | -0,51 | -3,54 | 2,13 |
| 13 - Fabricação de produtos têxteis | 0,21 | 2,38 | 12,64 | 15,33 | 25,53 | 28,76 |
| 14 - Confeção de artigos do vestuário e acessórios | 0,57 | -1,12 | 8,30 | 7,08 | 11,11 | 11,09 |
| 15 - Preparação de couros e fabricação de artefatos de couro, artigos para viagem e calçados | -1,09 | 1,42 | 17,16 | 18,82 | 25,31 | 34,95 |
| 16 - Fabricação de produtos de madeira | 2,66 | 1,25 | 28,43 | 30,04 | 43,17 | 50,52 |
| 17 - Fabricação de celulose, papel e produtos de papel | 0,75 | 0,29 | 21,46 | 21,81 | 24,68 | 26,91 |
| 18 - Impressão e reprodução de gravações | 0,65 | -0,01 | 9,40 | 9,40 | 16,69 | 16,21 |
| 19 - Fabricação de coque, de produtos derivados do petróleo e de biocombustíveis | 1,80 | 0,18 | 39,42 | 39,68 | 106,57 | 76,64 |
| 20B - Fabricação de sabões, detergentes, produtos de limpeza e artigos de perfumaria | -0,21 | 0,39 | 3,94 | 4,35 | 11,68 | 12,43 |
| 20C - Fabricação de outros produtos químicos | -0,47 | 2,16 | 30,18 | 33,00 | 48,07 | 53,89 |
| 21 - Fabricação de produtos farmoquímicos e farmacêuticos | 2,41 | 2,36 | 9,09 | 11,66 | 15,09 | 15,75 |
| 22 - Fabricação de produtos de borracha e de material plástico | 1,13 | 0,89 | 17,57 | 18,61 | 35,10 | 35,40 |
| 23 - Fabricação de produtos de minerais não-metálicos | 1,29 | 2,50 | 6,24 | 8,89 | 24,61 | 24,62 |
| 24 - Metalurgia | 3,53 | 0,24 | 31,85 | 32,17 | 49,88 | 55,25 |
| 25 - Fabricação de produtos de metal, exceto máquinas e equipamentos | 3,36 | 2,80 | 21,14 | 24,53 | 33,36 | 36,41 |
| 26 - Fabricação de equipamentos de informática, produtos eletrônicos e ópticos | -1,59 | -0,33 | 3,28 | 2,95 | 8,33 | 8,69 |
| 27 - Fabricação de máquinas, aparelhos e materiais elétricos | 0,57 | 2,60 | 11,04 | 13,92 | 23,36 | 26,58 |
| 28 - Fabricação de máquinas e equipamentos | 1,90 | 2,11 | 11,22 | 13,56 | 18,19 | 19,60 |
| 29 - Fabricação de veículos automotores, reboques e carrocerias | 1,08 | 0,99 | 6,40 | 7,46 | 12,50 | 14,11 |
| 30 - Fabricação de outros equipamentos de transporte, exceto veículos automotores | -2,63 | -2,08 | 3,96 | 1,80 | -0,21 | 2,06 |
| 31 - Fabricação de móveis | 0,07 | 0,94 | 8,71 | 9,74 | 28,19 | 29,07 |

Fonte: IBGE, Diretoria de Pesquisas, Coordenação de Indústria

Em junho/2021 (tabela 2), o indicador acumulado no ano (junho/2021 contra dezembro de 2020) atingiu 19,11%, contra 17,56% em maio/2021. Entre as atividades que, em junho/2021, tiveram as maiores variações percentuais na perspectiva deste indicador sobressaíram: indústrias extrativas (60,76%), refino de petróleo e produtos de álcool (39,68%), outros produtos químicos (33,00%) e metalurgia (32,17%).

No acumulado do ano, os setores de maior influência (tabela 3) foram: refino de petróleo e produtos de álcool (3,34 p.p.), indústrias extrativas (3,34 p.p.), outros produtos químicos (2,64 p.p.) e alimentos (2,21 p.p.).

Tabela 3
Índices de Preços ao Produtor, segundo as Seções e Atividades de Indústria - Influência (p.p) e Ponderação (%)
2021

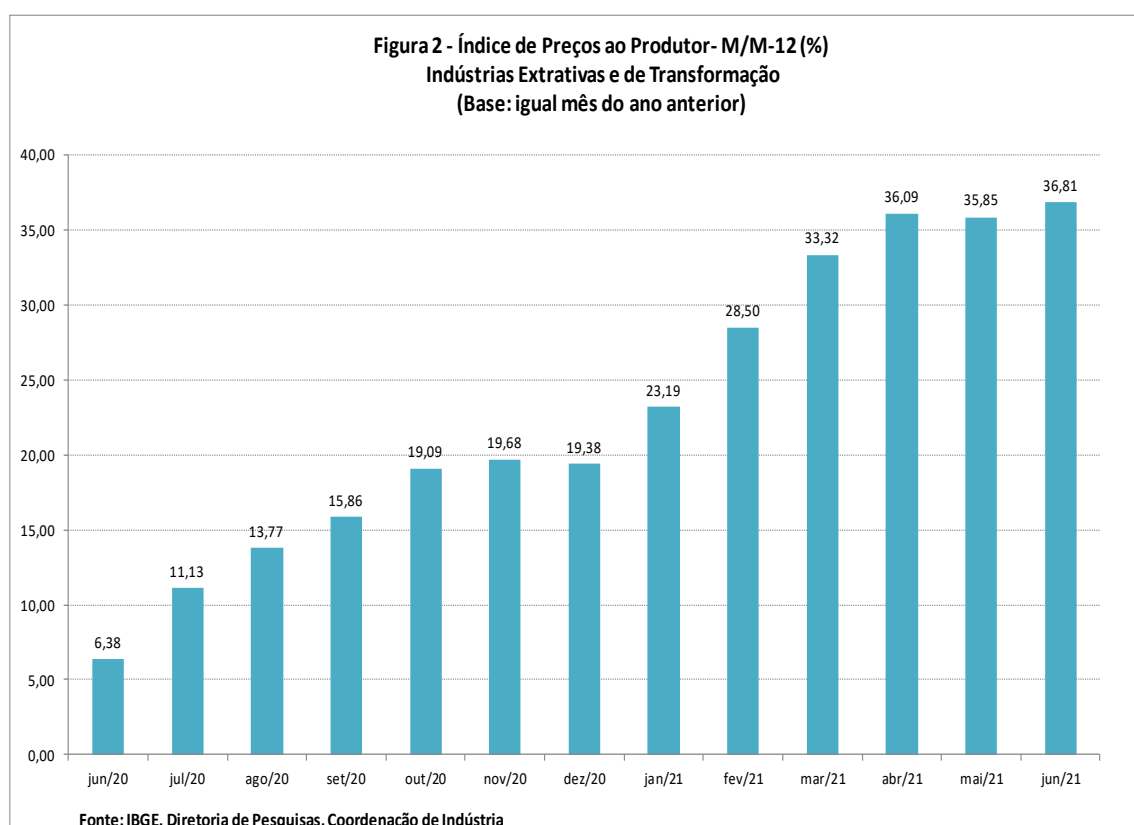
| Seções e atividades | Influência | | | | | | Ponderação | |
|--|-------------------|-------------|---------------|--------------|--------------------|--------------|---------------|---------------|
| | M/M ₋₁ | | Acumulado Ano | | M/M ₋₁₂ | | MAI | JUN |
| | MAI | JUN | MAI | JUN | MAI | JUN | | |
| Indústria Geral | 0,99 | 1,31 | 17,56 | 19,11 | 35,85 | 36,81 | 100,00 | 100,00 |
| B - Indústrias Extrativas | -0,03 | 0,60 | 2,63 | 3,34 | 4,83 | 5,44 | 6,92 | 7,42 |
| C - Indústrias de Transformação | 1,02 | 0,71 | 14,93 | 15,77 | 31,02 | 31,36 | 93,08 | 92,58 |
| 10 - Fabricação de produtos alimentícios | 0,28 | -0,01 | 2,22 | 2,21 | 7,48 | 7,60 | 25,51 | 25,30 |
| 11 - Fabricação de bebidas | 0,01 | 0,00 | 0,05 | 0,05 | 0,16 | 0,12 | 2,16 | 2,15 |
| 12 - Fabricação de produtos do fumo | -0,01 | 0,00 | 0,00 | 0,00 | -0,02 | 0,01 | 0,40 | 0,39 |
| 13 - Fabricação de produtos têxteis | 0,00 | 0,03 | 0,19 | 0,23 | 0,39 | 0,44 | 1,52 | 1,55 |
| 14 - Confeção de artigos do vestuário e acessórios | 0,01 | -0,02 | 0,12 | 0,11 | 0,19 | 0,18 | 1,49 | 1,46 |
| 15 - Preparação de couros e fabricação de artefatos de couro, artigos para viagem e calçados | -0,02 | 0,03 | 0,36 | 0,39 | 0,57 | 0,73 | 2,22 | 2,23 |
| 16 - Fabricação de produtos de madeira | 0,03 | 0,01 | 0,27 | 0,28 | 0,42 | 0,47 | 1,09 | 1,10 |
| 17 - Fabricação de celulose, papel e produtos de papel | 0,02 | 0,01 | 0,63 | 0,64 | 0,81 | 0,87 | 3,25 | 3,24 |
| 18 - Impressão e reprodução de gravações | 0,00 | 0,00 | 0,06 | 0,06 | 0,12 | 0,11 | 0,64 | 0,64 |
| 19 - Fabricação de coque, de produtos derivados do petróleo e de biocombustíveis | 0,18 | 0,02 | 3,32 | 3,34 | 7,00 | 5,87 | 10,74 | 10,68 |
| 20B - Fabricação de sabões, detergentes, produtos de limpeza e artigos de perfumaria | 0,00 | 0,01 | 0,06 | 0,07 | 0,19 | 0,20 | 1,42 | 1,41 |
| 20C - Fabricação de outros produtos químicos | -0,04 | 0,19 | 2,42 | 2,64 | 3,91 | 4,29 | 9,53 | 9,66 |
| 21 - Fabricação de produtos farmoquímicos e farmacêuticos | 0,07 | 0,06 | 0,27 | 0,35 | 0,49 | 0,52 | 2,96 | 3,00 |
| 22 - Fabricação de produtos de borracha e de material plástico | 0,04 | 0,03 | 0,68 | 0,72 | 1,37 | 1,38 | 4,16 | 4,16 |
| 23 - Fabricação de produtos de minerais não-metálicos | 0,03 | 0,06 | 0,18 | 0,25 | 0,69 | 0,71 | 2,77 | 2,82 |
| 24 - Metalurgia | 0,25 | 0,02 | 2,08 | 2,10 | 3,31 | 3,53 | 7,87 | 7,83 |
| 25 - Fabricação de produtos de metal, exceto máquinas e equipamentos | 0,09 | 0,08 | 0,58 | 0,67 | 0,96 | 1,05 | 3,03 | 3,09 |
| 26 - Fabricação de equipamentos de informática, produtos eletrônicos e ópticos | -0,04 | -0,01 | 0,09 | 0,08 | 0,26 | 0,27 | 2,70 | 2,67 |
| 27 - Fabricação de máquinas, aparelhos e materiais elétricos | 0,02 | 0,07 | 0,31 | 0,40 | 0,69 | 0,78 | 2,89 | 2,94 |
| 28 - Fabricação de máquinas e equipamentos | 0,06 | 0,07 | 0,39 | 0,47 | 0,68 | 0,74 | 3,50 | 3,55 |
| 29 - Fabricação de veículos automotores, reboques e carrocerias | 0,07 | 0,07 | 0,48 | 0,56 | 1,03 | 1,15 | 7,30 | 7,31 |
| 30 - Fabricação de outros equipamentos de transporte, exceto veículos automotores | -0,04 | -0,03 | 0,07 | 0,03 | 0,00 | 0,04 | 1,69 | 1,64 |
| 31 - Fabricação de móveis | 0,00 | 0,01 | 0,10 | 0,11 | 0,32 | 0,33 | 1,15 | 1,15 |

Fonte: IBGE, Diretoria de Pesquisas, Coordenação de Indústria

Ao comparar junho de 2021 com junho de 2020 (tabela 2 e figura 2), a variação de preços ocorrida foi de 36,81%, contra 35,85% em maio/2021. As

quatro maiores variações de preços ocorreram em indústrias extrativas (115,55%), refino de petróleo e produtos de álcool (76,64%), metalurgia (55,25%) e outros produtos químicos (53,89%).

Neste indicador, os setores de maior influência (tabela 3) foram: alimentos (7,60 p.p.), refino de petróleo e produtos de álcool (5,87 p.p.), indústrias extrativas (5,44 p.p.) e outros produtos químicos (4,29 p.p.).

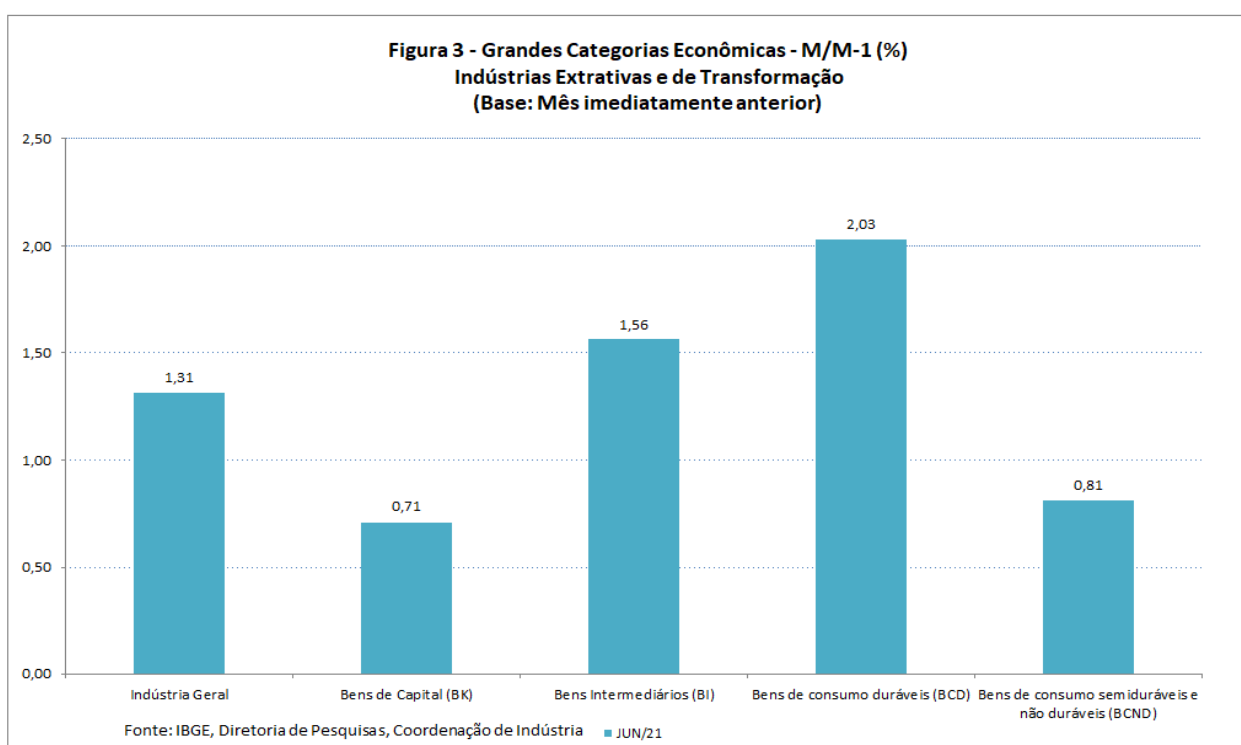


Em junho de 2021, a variação de preços de 1,31% frente a maio repercutiu da seguinte maneira entre as Grandes Categorias Econômicas (tabela 4 e figura 3): 0,71% em bens de capital; 1,56% em bens intermediários; e 1,01% em bens de consumo, sendo que 2,03% foi a variação observada em bens de consumo duráveis e 0,81% em bens de consumo semiduráveis e não duráveis.

Tabela 4
Índices de Preços ao Produtor, segundo Indústrias Extrativas e de Transformação (Indústria Geral) e Grandes Categorias Econômicas - Últimos três meses

| Indústria Geral e Seções | Variações (%) | | | | | | | | |
|--|-------------------|--------|--------|---------------|--------|--------|--------------------|--------|--------|
| | M/M ₋₁ | | | Acumulado Ano | | | M/M ₋₁₂ | | |
| | ABR/21 | MAI/21 | JUN/21 | ABR/21 | MAI/21 | JUN/21 | ABR/21 | MAI/21 | JUN/21 |
| Indústria Geral | 2,19 | 0,99 | 1,31 | 16,42 | 17,56 | 19,11 | 36,09 | 35,85 | 36,81 |
| Bens de Capital (BK) | 1,13 | -0,08 | 0,71 | 8,59 | 8,50 | 9,27 | 16,91 | 13,17 | 16,03 |
| Bens Intermediários (BI) | 2,67 | 0,92 | 1,56 | 22,95 | 24,08 | 26,01 | 46,82 | 46,69 | 49,46 |
| Bens de consumo(BC) | 1,59 | 1,32 | 1,01 | 8,12 | 9,55 | 10,65 | 24,54 | 24,98 | 23,22 |
| Bens de consumo duráveis (BCD) | 1,40 | 1,13 | 2,03 | 5,68 | 6,87 | 9,04 | 14,89 | 14,29 | 15,74 |
| Bens de consumo semiduráveis e não duráveis (BCND) | 1,63 | 1,35 | 0,81 | 8,61 | 10,08 | 10,97 | 26,62 | 27,30 | 24,81 |

Fonte: IBGE, Diretoria de Pesquisas, Coordenação de Indústria



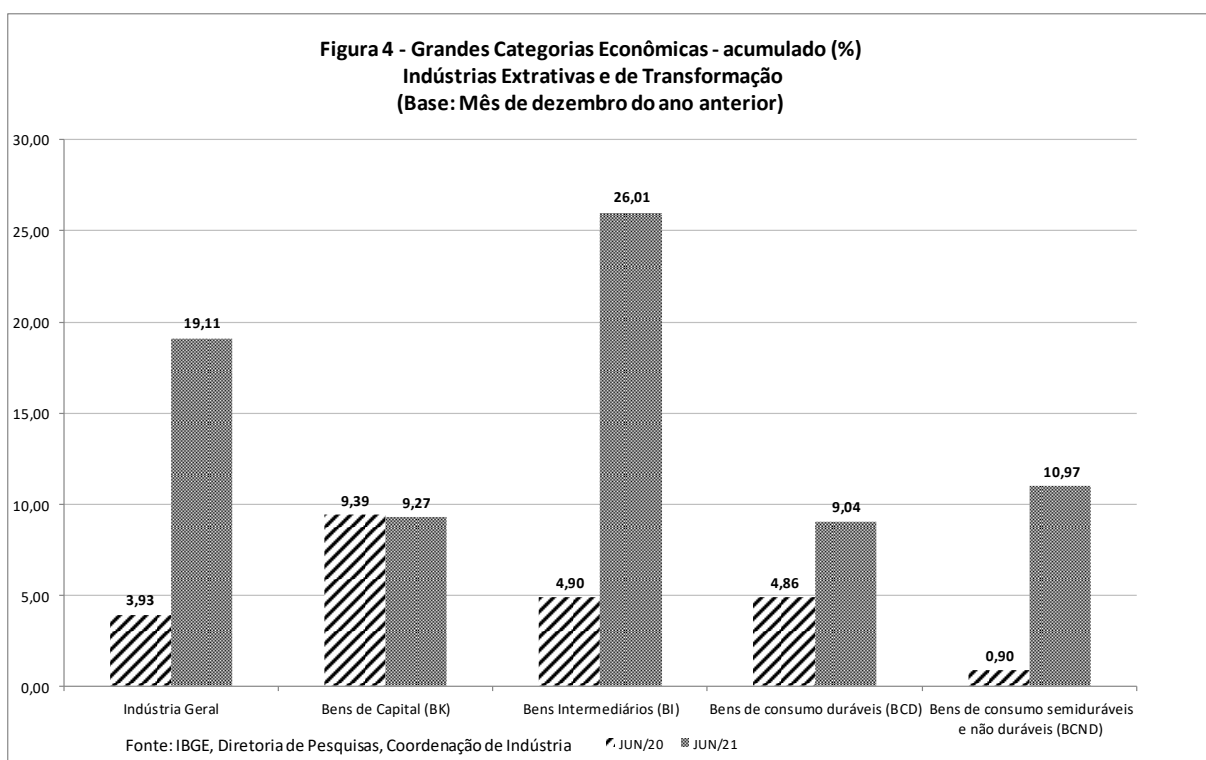
Do resultado da indústria geral, 1,31%, a influência das Grandes Categorias Econômicas foi a seguinte (tabela 5): 0,05 p.p. de bens de capital, 0,92 p.p. de bens intermediários e 0,35 p.p. de bens de consumo. No caso de bens de consumo, 0,11 p.p. se deveu às variações de preços observadas nos bens de consumo duráveis e 0,23 p.p. nos bens de consumo semiduráveis e não duráveis.

Tabela 5
Índices de Preços ao Produtor, segundo as Grandes Categorias Econômicas - Influência (p.p) e Ponderação (%)
2021

| Grandes Categorias Econômicas | Influência | | | | | | Ponderação | |
|---|-------------------|-------------|---------------|--------------|--------------------|--------------|---------------|---------------|
| | M/M ₋₁ | | Acumulado Ano | | M/M ₋₁₂ | | MAI | JUN |
| | MAI | JUN | MAI | JUN | MAI | JUN | | |
| Indústria Geral | 0,99 | 1,31 | 17,56 | 19,11 | 35,85 | 36,81 | 100,00 | 100,00 |
| Bens de Capital (BK) | -0,01 | 0,05 | 0,62 | 0,67 | 1,06 | 1,26 | 6,72 | 6,68 |
| Bens Intermediários (BI) | 0,54 | 0,92 | 13,41 | 14,49 | 25,42 | 26,68 | 58,79 | 58,93 |
| Bens de consumo (BC) | 0,45 | 0,35 | 3,53 | 3,94 | 9,37 | 8,87 | 34,50 | 34,39 |
| 31 - Bens de consumo duráveis (BCD) | 0,06 | 0,11 | 0,42 | 0,56 | 0,95 | 1,05 | 16,28 | 16,44 |
| 32 - Bens de consumo semiduráveis e não duráveis (BCND) | 0,39 | 0,23 | 3,11 | 3,38 | 8,41 | 7,82 | 83,72 | 83,56 |

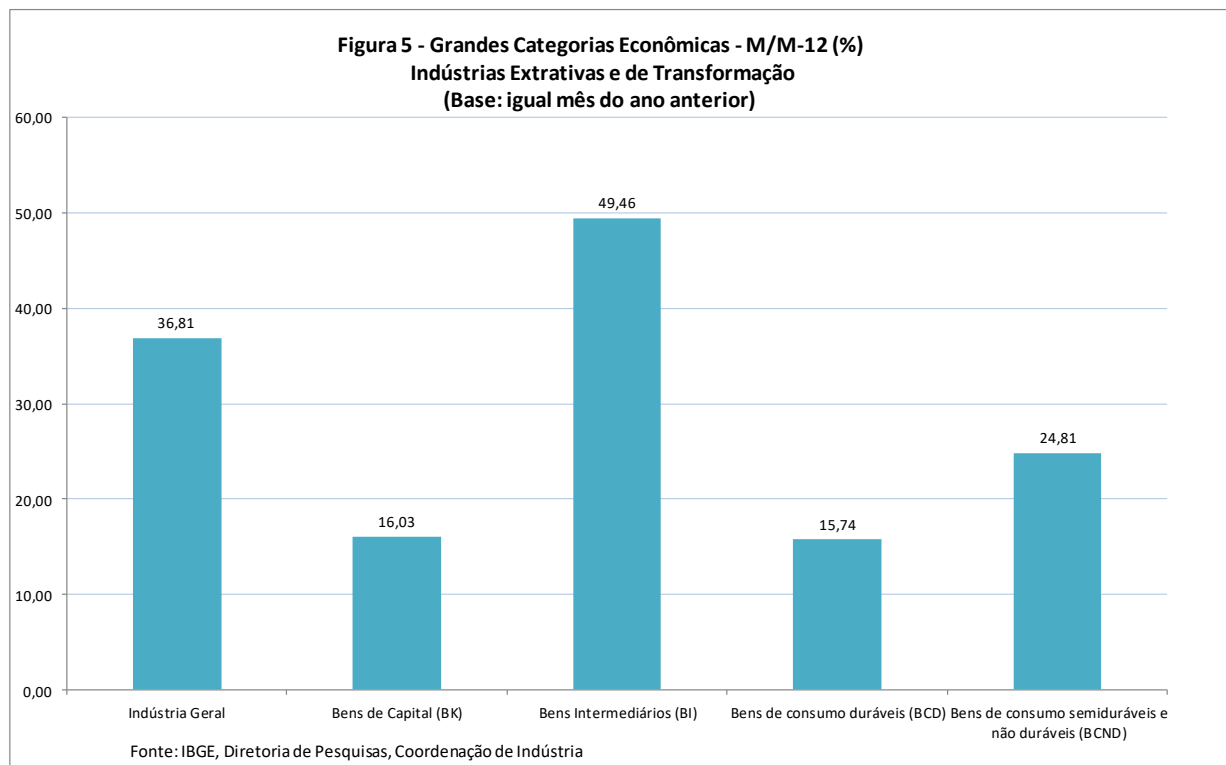
Fonte: IBGE, Diretoria de Pesquisas, Coordenação de Indústria

Na perspectiva do acumulado no ano (mês atual contra dezembro do ano anterior), as variações de preços da indústria acumularam, até junho, variação de 19,11%, sendo 9,27% a variação de bens de capital (com influência de 0,67 p.p.), 26,01% de bens intermediários (14,49 p.p.) e 10,65% de bens de consumo (3,94 p.p.). No último caso, este resultado foi influenciado em 0,56 p.p. pelos produtos de bens de consumo duráveis e 3,38 p.p., pelos bens de consumo semiduráveis e não duráveis (tabelas 4 e 5; figura 4).



Na taxa anual (M/M₋₁₂), a variação de preços da indústria alcançou, em junho, 36,81%, com as seguintes variações: bens de capital, 16,03% (1,26

p.p.); bens intermediários, 49,46% (26,68 p.p.); e bens de consumo, 23,22% (8,87 p.p.), sendo que a influência de bens de consumo duráveis foi de 1,05 p.p. e a de bens de consumo semiduráveis e não duráveis de 7,82 p.p. (tabelas 4 e 5; figura 5).



Os quadros a seguir listam os principais produtos de influência em cada uma das aberturas, tanto na perspectiva do M/M₋₁ quanto na do M/M₋₁₂, para cada Grande Categoria Econômica.

Grandes Categorias Econômicas - Principais influências M/M-

| Grandes Categorias | Código | Descrição | Influência (p.p.) | |
|--------------------|---------------------|--|-------------------|-------|
| | | | Sinal | Total |
| BK | 3041.7020 | Aviões ou outros veículos aéreos de peso superior a 2.000 kg | - | 0,02 |
| | 2710.7080 | Motores elétricos de corrente alternada ou de corrente contínua | + | |
| | 2833.6140 | Máquinas para colheita | + | |
| | 2710.5060 | Geradores de corrente contínua de outros tipos | + | |
| | 2710.2160 | Transformadores de dielétrico líquido | - | |
| | 2833.2210 | Semeadores, plantadeiras ou adubadores | + | |
| | 2831.2030 | Tratores agrícolas, inclusive motocoltores | - | |
| | 2910.2130 | Veículos para o transporte de mercadorias (camionetas, furgões, pick-ups simples ou cabine dupla, etc.), com motor a gasolina e/ou álcool, de capacidade máxima de carga (cmc) não superior a 5 t, inclusive CKD (completely knocked down) | - | |
| | 2920.2050 | Caminhões, com motor diesel, de capacidade máxima de carga (cmc) superior a 5 t, inclusive CKD (completely knocked down) | + | |
| | 2869.2270 | Silos metálicos para cereais, fixos, incluindo as baterias, com mecanismos elevadores ou extratores incorporados | + | |
| | Demais 52 produtos | | 0,69 | |
| BI | 0710.2015 | Minérios de ferro em bruto ou beneficiados (classificados, concentrados, triturados, etc.), exceto pelotizados ou sinterizados | + | 0,89 |
| | 2013.2030 | Adubos ou fertilizantes com nitrogênio, fósforo e potássio (NPK) | + | |
| | 1071.2040 | Açúcar VHP (very high polarization) | - | |
| | 0710.2030 | Minérios de ferro pelotizados ou sinterizados | + | |
| | 1041.2120 | Tortas, bagaços, farelos e outros resíduos da extração do óleo de soja | - | |
| | 2013.2060 | Adubos ou fertilizantes minerais ou químicos, fosfatados | + | |
| | 2021.2100 | Propeno (propileno) não saturado | + | |
| | 2031.2230 | Polipropileno (PP) | - | |
| | 1510.5030 | Couros e peles de bovinos curtidos ao cromo (wet blue / box call) ou secos (crust) | + | |
| | 2442.2075 | Ouro (incluído o ouro platinado), em formas brutas, semimanufaturadas ou em pó, para usos não monetários | - | |
| | Demais 214 produtos | | 0,67 | |
| BCD | 2910.7010 | Automóveis, jipes, camionetas, incl.CKD (completely knocked down),p/passageiros,c/motor álcool, gasol.ou bicomb.qq cilindrada | + | 1,96 |
| | 2751.2100 | Refrigeradores ou congeladores (freezers), inclusive combinados, para uso doméstico | + | |
| | 2751.2030 | Máquinas de lavar ou secar roupa para uso doméstico | + | |
| | 2640.2180 | Televisores (receptores de televisão) | + | |
| | 2751.2005 | Fogões de cozinha elétricos ou não elétricos, para uso doméstico | + | |
| | 3091.7010 | Motocicletas (inclusive os motocicletos) com motor de pistão alternativo de cilindrada superior a 50cm3 | + | |
| | 3102.2050 | Assentos e cadeiras de metal, exceto para escritório, inclusive cadeiras de praia | + | |
| | 2759.2240 | Ventiladores ou circuladores para uso doméstico | - | |
| | 2759.7020 | Eleto-portáteis domésticos (aspirador de pó, enceradeira, liquidificador, espremedor de frutas, batedeira e semelhantes) | - | |
| | 2824.2010 | Aparelhos de ar condicionado de paredes, de janelas ou transportáveis, inclusive os do tiposplit system | + | |
| | Demais 12 produtos | | 0,07 | |
| BCND | 2121.7090 | Base de compostos heterocíclicos exclusivamente de heteroátomos de nitrogênio e à base de omeprazol, pantrazol e outros inibidores similares da bomba de prótons, ncm 3004.90.6 | + | 0,64 |
| | 1051.2010 | Leite esterilizado / UHT / Longa Vida | + | |
| | 1931.5030 | Álcool etílico não desnaturado, com teor alcoólico em volume >= 80% (anidro ou hidratado) | + | |
| | 1012.2030 | Carnes e miudezas de aves congeladas | + | |
| | 1061.2040 | Arroz semibranqueado ou branqueado, mesmo polido ou brunido | - | |
| | 1921.2050 | Gasolina automotiva ou para outros usos, exceto para aviação | - | |
| | 1052.2280 | Queijos frescos (não curados): mussarela, ricota, etc (exceto queijo minas) | + | |
| | 2632.2060 | Telefones celulares | - | |
| | 2121.7500 | Medicamentos não especificados anteriormente | - | |
| | 1081.2030 | Café torrado e moído, inclusive aromatizado e em cápsulas (mesmo descafeinado) | + | |
| | Demais 98 produtos | | 0,17 | |

Grandes Categorias Econômicas - Principais influências M/M-12

| Grandes Categorias | Código | Descrição | Influência (p.p.) | |
|--------------------|---------------------|--|-------------------|-------|
| | | | Sinal | Total |
| BK | 2833.6140 | Máquinas para colheita | + | 9,62 |
| | 2920.2015 | Caminhão-trator (cavalo mecânico), para reboques e | + | |
| | 2920.2050 | Caminhões, com motor diesel, de capacidade máxima de carga (cmc) superior a 5 t, inclusive CKD (completely knocked down) | + | |
| | 2621.2025 | Computadores pessoais portáteis (laptops, notebooks, | + | |
| | 2710.7080 | Motores elétricos de corrente alternada ou de corrente | + | |
| | 2833.2210 | Semeadores, plantadeiras ou adubadores | + | |
| | 2869.2270 | Silos metálicos para cereais, fixos, incluindo as baterias, com | + | |
| | 2831.2030 | Tratores agrícolas, inclusive motocultores | + | |
| | 2930.7090 | Reboques e semi-reboques - exceto "trailer" e reboques para | + | |
| | 2710.2160 | Transformadores de dielétrico líquido | + | |
| | Demais 52 produtos | | 6,41 | |
| BI | 0710.2015 | Minérios de ferro em bruto ou beneficiados (classificados, concentrados, triturados, etc.),exceto pelotizados ou sinterizados | + | 21,38 |
| | 1921.2100 | Óleo diesel | + | |
| | 0600.2030 | Óleos brutos de petróleo | + | |
| | 1041.2120 | Tortas, bagaços, farelos e outros resíduos da extração do óleo de soja | + | |
| | 1041.2080 | Óleo de soja em bruto, mesmo degomado | + | |
| | 2013.2030 | Aadubos ou fertilizantes com nitrogênio, fósforo e potássio (NPK) | + | |
| | 2421.2030 | Lingotes, blocos, tarugos ou placas de aços ao carbono | + | |
| | 1071.2040 | Açúcar VHP (very high polarization) | + | |
| | 1510.5030 | Couros e peles de bovinos curtidos ao cromo (wet blue / box call) ou secos (crust) | + | |
| | 0710.2030 | Minérios de ferro pelotizados ou sinterizados | + | |
| | Demais 214 produtos | | 28,08 | |
| BCD | 2910.7010 | Automóveis, jipes, camionetas, incl.CKD (completely knocked down),p/passageiros,c/motor álcool, gasol.ou bicombo.qq cilindrada | + | 14,05 |
| | 2751.2100 | Refrigeradores ou congeladores (freezers), inclusive combinados, para uso doméstico | + | |
| | 2640.2180 | Televisores (receptores de televisão) | + | |
| | 3101.2025 | Armários de madeira para uso residencial, exceto para | + | |
| | 3102.2020 | Armários metálicos de uso residencial | + | |
| | 2751.2030 | Máquinas de lavar ou secar roupa para uso doméstico | + | |
| | 3101.2030 | Móveis de madeira embutidos ou modulados para cozinhas | + | |
| | 3091.7010 | Motocicletas (inclusive os motociclos) com motor de pistão | + | |
| | 2751.2005 | Fogões de cozinha elétricos ou não elétricos, para uso | + | |
| | 3101.2040 | Armários de madeira embutidos ou modulados para uso | + | |
| | Demais 12 produtos | | 1,69 | |
| BCND | 1921.2050 | Gasolina automotiva ou para outros usos, exceto para aviação | + | 17,64 |
| | 1011.2030 | Carnes de bovinos frescas ou refrigeradas | + | |
| | 1931.5030 | Álcool etílico não desnatado, com teor alcoólico em volume | + | |
| | 1012.2030 | Carnes e miudezas de aves congeladas | + | |
| | 2121.7090 | Base de compostos heterocíclicos exclusivamente de | + | |
| | 1061.2040 | Arroz semibranqueado ou branqueado, mesmo polido ou | + | |
| | 1012.2110 | Produtos embutidos ou de salamaria e outras preparações de carnes de suínos (exceto pratos prontos) | + | |
| | 1011.2020 | Carnes de bovinos congeladas | + | |
| | 1043.2060 | Margarina | + | |
| | 1042.2080 | Óleo de soja refinado | + | |
| | Demais 98 produtos | | 7,17 | |

A seguir são analisados com mais detalhes oito setores que, no mês de junho de 2021 e a partir das informações das tabelas 2 e 3, encontravam-se entre os quatro principais destaques em pelo menos um dos seguintes critérios: maiores variações de preços, maiores influências, ambos nas três comparações: M/M-1, acumulado no ano e M/M-12, e as principais ponderações.

Indústrias extrativas: depois de dois meses consecutivos com variações negativas, na comparação mês contra mês imediatamente anterior, os preços do setor variaram, em média, 8,71%. Com isso o acumulado no ano saiu de 47,88%, em maio, para 60,76%, em junho. Por sua vez, no acumulado em 12 meses, observou-se também uma aceleração de maio para junho – de 105,71% para 115,55% – sem que tenha alcançado os resultados de março (136,25%) e abril (125,48%)

Apesar da apreciação do real, os preços dos produtos, quer sejam os ligados à extração de petróleo e gás natural ou à de minério de ferro, acompanharam as elevações observadas no mercado externo.

O destaque dado ao setor se explica pelo fato de ter sido a variação mais intensa nas três perspectivas exploradas na análise e, em termos de influência, por ter sido a maior, no M/M-1; 0,60 p.p., em 1,31%; a segunda no acumulado no ano, 3,34 p.p., em 19,11%; e a terceira no M/M-12, 5,44 p.p., em 36,81%.

| Produtos | | Variação | | | Influência | | | Contribuição |
|--|-----------|----------|------|--------|------------|------|--------|--------------|
| Descrição | Código | M/M-1 | Acum | M/M-12 | M/M-1 | Acum | M/M-12 | |
| Gás natural, liquefeito ou no estado gasoso | 0600.2010 | + | + | | + | | | |
| Minérios de cobre (azurita, cuprita, etc.) e seus concentrados, em bruto ou beneficiados | 0729.2040 | + | | + | | + | + | |
| Minérios de ferro em bruto ou beneficiados (classificados, concentrados, triturados, etc.), exceto pelotizados ou sinterizados | 0710.2015 | + | + | + | + | + | + | |
| Minérios de ferro pelotizados ou sinterizados | 0710.2030 | + | + | + | + | + | + | |
| Óleos brutos de petróleo | 0600.2030 | | + | + | + | + | + | |

Fonte: IBGE, Diretoria de Pesquisa, Coordenação de Indústria

Alimentos: na comparação com maio, os preços do setor variaram, em média, -0,05%, primeiro resultado negativo desde dezembro de 2020 (-1,05%). Com isso, o acumulado no ano sofreu um recuo, passando de 8,65%, em maio, para 8,60%. No acumulado em 12 meses, todavia, a variação é de 31,08%, maior que a do mês anterior (30,18%), mantendo-se assim acima dos 30%, como tem sido desde setembro de 2020 (32,51%).

O destaque dado ao setor está ligado às variações de mais longo prazo, foi a quarta maior influência no acumulado no ano (2,21 p.p., em 19,11%) e a primeira no M/M-12 (7,60 p.p., em 36,81%).

Na perspectiva do M/M-1, todos os produtos em destaque (ver quadro abaixo) usam o leite como matéria-prima. Com a seca observada no país, a captação nas bacias leiteiras tem sido limitada, o que faz com que o produto suba de preços, influenciando toda a cadeia industrial posterior. Apesar desse aumento, entre as influências, destacam-se dois produtos - "açúcar VHP (very high polarization)" e "resíduos da extração de soja" - cuja variação negativa fez com que a influência dos quatro produtos destacados tenha sido de -0,52 p.p., em -0,05%. A queda dos preços dos dois produtos citados está em linha com a apreciação do real (4,9%, em relação a maio; 2,2% no acumulado no ano; e 3,2% nos últimos 12 meses), mas também sofreu influência dos movimentos do mercado, como a chegada da safra de soja da Argentina no mercado mundial.

A influência nas perspectivas de longo prazo, razão pela qual se dá o destaque do setor na análise, é notadamente positiva em todos os produtos que compõem o quadro abaixo. Vale dizer que a lista no caso do acumulado no ano não diverge muito da lista do acumulado em 12 meses. Na primeira aparece "açúcar VHP (very high polarization)", mas não "resíduos da extração de soja"; acontecendo o oposto na segunda.

Ao analisar os grupos abertos do setor, as variações negativas, de junho contra maio, se concentraram justamente nos setores que produzem os produtos destacados na influência negativa. Assim, "fabricação de óleos e gorduras vegetais e animais", com variação de -2,89%, e "fabricação e

refino de açúcar”, com -2,23%, são os únicos, entre os seis grupos, com variações negativas. Nos outros dois indicadores, todos os grupos têm variação positiva de preços. No acumulado no ano, se destaca “fabricação e refino de açúcar”, com 13,45%; e no M/M-12, “fabricação de óleos e gorduras vegetais e animais”, com 52,95%.

| Produtos | | Variação | | | Influência | | | Contribuição |
|--|-----------|----------|------|--------|------------|------|--------|--------------|
| Descrição | Código | M/M-1 | Acum | M/M-12 | M/M-1 | Acum | M/M-12 | |
| Açúcar VHP (very high polarization) | 1071.2040 | | | | - | + | | 3º |
| Alimentos à base de milho ou de flocos de milho (obtidos por expansão, torrefação, pré-cozimento, etc.) | 1064.2010 | | + | | | | | |
| Carnes de bovinos frescas ou refrigeradas | 1011.2030 | | | | | + | + | 1º |
| Carnes e miudezas comestíveis de bovinos, secas, salgadas ou defumadas | 1013.2020 | | + | | | | | |
| Carnes e miudezas de aves congeladas | 1012.2030 | | | | + | + | + | 4º |
| Carnes e miudezas de aves, frescas ou refrigeradas | 1012.2040 | | | + | | | | |
| Leite em pó, blocos ou grânulos | 1052.2160 | + | | | | | | |
| Leite esterilizado / UHT / Longa Vida | 1051.2010 | + | | | + | | | |
| Óleo de soja em bruto, mesmo degomado | 1041.2080 | | + | + | | + | + | |
| Óleo de soja refinado | 1042.2080 | | | + | | | | |
| Peles e couros de bovinos e eqüídeos, frescos, salgados ou secos | 1011.2100 | | + | + | | | | |
| Queijos de massa semidura ou de massa dura (prato, provolone, emental, estepe, parmesão, gouda, gruyere, edan, etc.) | 1052.2250 | + | | | | | | |
| Queijos frescos (não curados): mussarela, ricota, etc (exceto queijo minas) | 1052.2280 | + | | | | | | |
| Tortas, bagaços, farelos e outros resíduos da extração do óleo de soja | 1041.2120 | | | | - | | + | 2º |

Fonte: IBGE, Diretoria de Pesquisa, Coordenação de Indústria

Refino de petróleo e produtos de álcool: na comparação com maio, os preços de junho estiveram, em média, 0,18% maiores. Com isso, a variação acumulada ao longo de 2021 chegou a 39,68% e, em 12 meses, a 76,64%. Neste caso, houve uma redução em relação ao mês anterior, quando havia sido de 106,57%, mas assim mesmo é a terceira maior variação nesta perspectiva.

Como pode ser visto no quadro abaixo, os dois produtos que tiveram influência negativa, na perspectiva do M/M-1, são “gasolina, exceto para aviação”, o segundo produto de maior peso no cálculo do setor, e “óleos

combustíveis, exceto diesel”. Seja como for, foi de 0,14 p.p., em 0,18%, a soma das quatro maiores influências, o que quer dizer que foi de 0,04 p.p. a influência dos demais seis produtos que compõem o setor, entre eles está o de maior peso, “óleo diesel”.

O destaque dado ao setor se deve aos resultados de mais longo prazo. Em termos de variação, foi a segunda tanto no acumulado no ano quanto no M/M-12. Já na influência, foi a primeira no acumulado no ano, 3,34 p.p., em 19,11%, e a segunda no acumulado em 12 meses, 5,87 p.p., em 36,81%.

| Produtos | | Variação | | | Influência | | | Contribuição |
|---|-----------|----------|------|--------|------------|------|--------|--------------|
| Descrição | Código | M/M-1 | Acum | M/M-12 | M/M-1 | Acum | M/M-12 | |
| Álcool etílico não desnaturado, com teor alcoólico em volume >= 80% (anidro ou hidratado) | 1931.5030 | + | | + | + | + | + | 3º |
| Biodiesel | 1932.2020 | | | + | | | | |
| Gás liquefeito de petróleo (GLP) | 1921.5030 | + | | | + | | | |
| Gasolina automotiva ou para outros usos, exceto para aviação | 1921.2050 | | + | | - | + | + | 2º |
| Naftas | 1921.2065 | | + | + | | | | |
| Óleo diesel | 1921.2100 | | + | | | + | + | 1º |
| Óleos combustíveis, exceto diesel | 1921.2095 | - | | | - | | + | 4º |
| Óleos lubrificantes com aditivos | 1922.2110 | + | | | | | | |
| Querosenes de aviação | 1921.2150 | | + | + | | + | | |

Fonte: IBGE, Diretoria de Pesquisa, Coordenação de Indústria

Outros produtos químicos: a indústria química, no mês de junho, com o resultado de 2,16%, voltou a ter uma variação média de preços positiva, após a redução ocorrida no mês de maio (-0,47%), acumulando 33,00% de variação no ano e 53,89% nos últimos 12 meses, os quais são os maiores acumulados em toda a série da pesquisa para esta atividade.

Os resultados observados estão ligados principalmente aos preços internacionais e à variação de preços de diversas matérias-primas importadas ou não, como, por exemplo, a nafta, apesar de neste mês os maiores responsáveis pelos aumentos estarem concentrados no grupo “fabricação de produtos químicos inorgânicos”, mais especificamente nos fertilizantes. A variação de preços, neste grupo, foi de 9,33% de variação no mês, acumulando variação de 44,81% no ano e 56,11% nos últimos 12 meses.

Já o grupo “fabricação de resinas e elastômeros”, apresentou pelo segundo mês seguido uma variação negativa de preços, agora chegando a -4,98%,

mas acumulou no ano 41,45% e 109,75% nos últimos 12 meses.

Por fim, no grupo "fabricação de defensivos agrícolas e desinfestantes domissanitários", o resultado seguiu o sinal da atividade, com 0,32% no mês, acumulado de 9,23% no ano e 10,77% no período de 12 meses.

No tocante aos quatro produtos que mais influenciaram o resultado (2,27 p.p. em 2,16%), houve aumento de preços em três deles, a saber: "adubos ou fertilizantes à base de NPK", "adubos ou fertilizantes minerais ou químicos, fosfatados" e "propeno (propileno) não saturado". O produto "polipropileno (PP)" apareceu entre os produtos que mais influenciaram o resultado, porém com queda de preços, seguindo a média dos demais 35 produtos da atividade, que responderam por -0,11 p.p. da variação final da atividade.

O setor se destacou, na comparação com as 24 atividades da pesquisa, por ter a terceira maior variação de preços no acumulado do ano e a quarta no acumulado em 12 meses. Em relação à influência no resultado foi a segunda maior no mês, a terceira no acumulado do ano e a quarta maior no acumulado em 12 meses.

| Produtos | | Variação | | | Influência | | | Contribuição |
|--|-----------|----------|------|--------|------------|------|--------|--------------|
| Descrição | Código | M/M-1 | Acum | M/M-12 | M/M-1 | Acum | M/M-12 | |
| Adubos ou fertilizantes com nitrogênio, fósforo e potássio (NPK) | 2013.2030 | | | | + | + | + | 1º |
| Adubos ou fertilizantes minerais ou químicos, fosfatados | 2013.2060 | + | + | | + | + | + | 2º |
| Benzeno | 2021.2010 | | + | + | | | | |
| Buta - 1,3 - dieno (1,3-butadieno) não-saturado | 2021.2020 | | | + | | | | |
| Fosfatos de monoamônio (MAP) | 2012.2070 | + | + | | | | | |
| Herbicidas, inibidores de germinação e reguladores de crescimento para plantas | 2051.2130 | | | | | | | 3º |
| Policloreto de vinila (PVC) | 2031.2090 | | | | | | + | |
| Poliétileno de baixa densidade (PEBD) | 2031.2140 | | + | + | | + | | |
| Poliétileno linear, em forma primária, com densidade inferior a 0,94 | 2031.2150 | | | + | | + | | |
| Polipropileno (PP) | 2031.2230 | | | | - | | + | 4º |
| Propeno (propileno) não saturado | 2021.2100 | + | | | + | | | |
| Ureia | 2012.2190 | + | | | | | | |

Fonte: IBGE, Diretoria de Pesquisa, Coordenação de Indústria

Minerais não-metálicos: esta atividade foi selecionada para análise por apresentar, na perspectiva da comparação junho contra maio, a quarta maior variação de preços entre as atividades analisadas na pesquisa, 2,50%. Seja como for, no acumulando no ano, os preços do setor variaram 8,89% e, nos últimos 12 meses, 24,62%.

Dentre os quatro produtos com maior influência no resultado de junho destacam-se os maiores preços de "cimentos Portland, exceto brancos", produto com maior peso no cômputo do indicador setorial, o que foi determinante para o sinal da variação.

Os resultados dos quatro produtos de maior influência no mês contra mês imediatamente anterior ("cimento Portland, exceto brancos", "ladrilhos, placas e azulejos de cerâmica para pavimentação ou revestimento, esmaltados", "vidro flotado e vidro desbastado ou polido" e "elementos pré-fabricados de concreto para construção civil") representaram 2,07 p.p. da variação de 2,50% no mês, ou seja, 0,43 p.p. foi a contribuição dos demais sete produtos.

| Produtos | | Variação | | | Influência | | | Contribuição |
|---|-----------|----------|------|--------|------------|------|--------|--------------|
| Descrição | Código | M/M-1 | Acum | M/M-12 | M/M-1 | Acum | M/M-12 | |
| Cimentos Portland, exceto brancos | 2320.7040 | + | | + | + | + | + | 1º |
| Elementos pré-fabricados de concreto para construção civil (estacas, postes, caixas de água, paredes interiores, elementos para soalhos ou para tetos, componentes para alicerces, galerias, elementos para comportas, pontões) | 2330.2090 | | + | + | + | + | + | |
| Garrafas, garrafões e frascos de vidro para embalagem | 2312.2030 | | + | | | | | |
| Granito talhado, serrado ou trabalhado de outro modo, inclusive chapas de granito para pias | 2391.2020 | | | | | | | 4º |
| Ladrilhos, placas e azulejos de cerâmica para pavimentação ou revestimento, esmaltados (lado superior ou igual a 7cm) | 2342.2030 | + | | + | + | + | + | 2º |
| Massa de concreto preparada para construção; concreto usinado | 2330.2100 | | | | | | + | 3º |
| Misturas betuminosas fabricadas com asfalto ou betumes | 2399.2170 | | + | | | | | |
| Pias, banheiras, bidês e semelhantes para uso sanitário, de cerâmica ou porcelana | 2349.2110 | + | | | | | | |
| Vidro flotado e vidro desbastado ou polido, com camada refletora ou não, em chapas ou folhas (refletivo, espelhado) | 2311.2010 | + | + | + | + | + | | |

Fonte: IBGE, Diretoria de Pesquisa, Coordenação de Indústria

Metalurgia: ao comparar os preços de junho contra maio, houve uma variação de 0,24%, 12ª positiva seguida na atividade e a menor entre elas. Com este resultado, o setor de metalurgia acumulou uma variação de 32,17% no ano e de 55,25%, nos últimos 12 meses, que são as maiores em toda a pesquisa do IPP, iniciada em janeiro de 2010. Uma outra informação de destaque é que, entre dezembro de 2018 (base da amostra atual) e junho de 2021, os preços do setor tiveram uma variação acumulada de 74,60%, perdendo apenas para a variação de preços das indústrias extrativas, 166,16%, atividade na qual aparece o minério de ferro, principal matéria-prima do aço.

Os resultados dos últimos meses estão ligados à combinação dos resultados dos grupos siderúrgicos (ligado aos produtos de aço) e do grupo de materiais não ferrosos (cobre, ouro e alumínio), que têm comportamentos de preços distintos. O primeiro, ligado ao setor siderúrgico, é afetado

pelos preços do minério de ferro e pela variação do dólar frente ao real, além da recomposição de estoques na cadeia consumidora. Em relação ao segundo grupo - materiais não ferrosos - os valores costumam apresentar seus resultados ligados às cotações das bolsas internacionais.

Considerando os grupos econômicos da atividade, o siderúrgico apresentou uma variação de 2,90%, desta forma acumulando 47,10% no ano e 84,49% em 12 meses. Os três valores estão acima da média da atividade.

Os quatro produtos que mais influenciaram a variação no mês responderam por -0,92 p.p., de 0,24%, cabendo, então, 1,16 p.p. aos demais 20 produtos analisados.

Dos produtos que mais influenciaram os resultados no mês, três tiveram variações negativas e são do grupo de materiais não ferrosos, são eles: "ouro para usos não monetários", "barras, perfis ou vergalhões de alumínio" e "óxido de alumínio (alumina calcinada)". O único produto com aumento de preços foi "lingotes, blocos, tarugos ou placas de aço ao carbono".

A situação é totalmente diferente nos produtos com maior influência nos resultados acumulados no ano e em 12 meses, nos quais todos tiveram variações positiva e três pertencem ao grupo de "siderurgia", são eles: "bobinas ou chapas de aço galvanizadas, zincadas ou cromadas", "bobinas a quente de aço ao carbono, não revestidos", "lingotes, blocos, tarugos ou placas de aço ao carbono" e "chapas e tiras, de alumínio, de espessura superior a 0,2 mm".

O setor metalúrgico se destacou, na comparação com as 24 atividades da pesquisa, por ter a quarta maior variação de preços no acumulado no ano e a terceira nos 12 meses.

| Produtos | | Variação | | | Influência | | | Contribuição |
|--|-----------|----------|------|--------|------------|------|--------|--------------|
| Descrição | Código | M/M-1 | Acum | M/M-12 | M/M-1 | Acum | M/M-12 | |
| Arames e fios de aço ao carbono | 2424.2030 | + | | | | | | |
| Barras, perfis e vergalhões de cobre e de ligas de cobre (latão, cuproníquel, "maillachort", etc.) | 2443.2010 | - | | | - | | | |
| Bobinas a frio de aço ao carbono, não revestidos | 2422.2010 | | + | + | | | | |
| Bobinas a quente de aço ao carbono, não revestidos | 2422.2020 | | + | + | | + | + | 2º |
| Bobinas ou chapas de aço galvanizadas, zincadas ou cromadas | 2422.2035 | | + | | | + | + | 3º |
| Chapas a quente de aço ao carbono, não revestidos | 2422.2115 | - | | | | | | |
| Chapas e tiras, de alumínio, de espessura superior a 0,2mm | 2441.2045 | | | | | + | + | |
| Chapas, bobinas, fitas e tiras de aço, relaminadas, inclusive revestidas, pintadas ou envernizadas | 2424.2070 | | | + | | | | |
| Lingotes, blocos, tarugos ou placas de aço ao carbono | 2421.2030 | | + | + | + | + | + | 1º |
| Ouro (incluído o ouro platinado), em formas brutas, semimanufaturadas ou em pó, para usos não monetários | 2442.2075 | | | | - | | | 4º |
| Óxido de alumínio (alumina calcinada) | 2441.2120 | - | | | - | | | |

Fonte: IBGE, Diretoria de Pesquisa, Coordenação de Indústria

Produtos de metal: na passagem de maio para junho de 2021, o setor de fabricação de produtos de metal apresentou um aumento médio de preços de 2,80%, sendo a segunda maior variação observada no mês entre todos os setores das indústrias extrativas e de transformação analisados na pesquisa, além de apresentar a terceira maior influência no indicador M/M₋₁, com 0,08 p.p., em 1,31% da Indústria Geral.

Assim como já vem ocorrendo desde o início do ano, o aumento observado em junho se justifica, em grande parte, por conta dos maiores preços das matérias-primas utilizadas no setor, em especial o aço, produto que se encontra escasso no mercado nacional (o grupo de siderurgia, por exemplo, apresentou um aumento de 2,90% em junho e acumula 84,49% nos últimos 12 meses).

Os produtos que mais influenciaram o resultado M/M₋₁ impactaram positivamente o indicador: "laminados metálicos cortados em qualquer forma", "estruturas de ferro e aço, em chapas ou em outras formas", "latas de ferro e aço menores que 50L" e "rolhas, tampas ou cápsulas metálicas". Estes quatro produtos, somados, totalizaram 1,94 p.p. no resultado do

indicador M/M_{-1} (2,80%). Ou seja, os demais 21 produtos da atividade contribuíram com 0,86 p.p.

Com o resultado de junho, o setor acumula uma variação de 24,53% em 2021, maior resultado da série histórica para um acumulado no primeiro semestre do ano. Para comparação, do início da série histórica, em 2010, até 2020, a média de variação acumulada no primeiro semestre era de 2,63%. E nos últimos 12 meses, quando comparamos junho de 2021 com junho de 2020, o setor também acumula o maior resultado observado na série: 36,41%.

Em relação às principais influências nos indicadores acumulado no ano e acumulado em 12 meses, três produtos são comuns: "estruturas de ferro e aço, em chapas ou em outras formas", "laminados metálicos cortados em qualquer forma" e "latas de alumínio para embalagem". Além desses, o produto "parafusos e outros artefatos roscados de ferro e aço" se destaca no indicador acumulado no ano e "esquadrias de ferro e aço" se destaca no acumulado em 12 meses. No quadro a seguir é possível observar que todos os produtos que se destacaram como as principais influências e variações tiveram impactos positivos nos indicadores.

| Produtos | | Variação | | | Influência | | | Contribuição |
|---|-----------|----------|------|--------|------------|------|--------|--------------|
| Descrição | Código | M/M-1 | Acum | M/M-12 | M/M-1 | Acum | M/M-12 | |
| Cartuchos, balas e suas partes | 2550.2040 | + | | | | | | |
| Construções pré-fabricadas (construções industrializadas) de metal, montadas, parcialmente montadas ou não-montadas (p. ex. habitação, escritórios, escolas, lojas, hangares, garagens, etc.) | 2511.2025 | | | + | | | | |
| Esquadrias de ferro e aço (portas, janelas, seus caixilhos, alizares, soleiras, etc.) | 2512.2040 | | | | | | + | |
| Estruturas de ferro e aço, em chapas ou em outras formas (p. ex. estruturas para telhados, barreiras de proteção para auto-estradas fabricadas com chapas ou perfis, etc.) | 2511.2055 | + | | | + | + | + | 3º |
| Ferragens para linhas elétricas (braçadeiras, suportes, olhais ou anéis, etc.) | 2599.2110 | | + | | | | | |
| Laminados metálicos cortados em qualquer forma | 2599.2065 | + | + | + | + | + | + | 2º |
| Latas de alumínio para embalagem de produtos diversos | 2591.2030 | | | | | + | + | 1º |
| Latas de ferro e aço para embalagem de produtos diversos com capacidade inferior a 50L, inclusive aerossol | 2591.2040 | | | | + | | | |
| Parafusos, ganchos, pinos ou pernos, porcas e outros artefatos roscados de ferro e aço | 2592.2220 | | + | + | | + | | |
| Rolhas, tampas ou cápsulas metálicas, mesmo associadas a outras matérias | 2591.2100 | | | | + | | | |
| Telas metálicas tecidas, de fios de ferro e aço, inclusive revestidas | 2592.2280 | + | + | + | | | | |
| Torres, inclusive de telegrafia, e pórticos (pilares), de ferro e aço | 2511.2070 | | | | | | | 4º |

Fonte: IBGE, Diretoria de Pesquisa, Coordenação de Indústria

Máquinas, aparelhos e materiais elétricos: em junho, os preços do setor apresentaram variação positiva de 2,60% na comparação com o mês imediatamente anterior. Com isso, a atividade apresentou variação positiva neste indicador (M/M-1) em todos os meses do ano. O resultado no mês se deve, sobretudo, aos maiores preços de "refrigeradores ou congeladores para uso doméstico", "motores elétricos" e "geradores de corrente contínua de outros tipos", sendo que os dois primeiros estão entre os produtos de maior peso na atividade. Dentre os produtos de maior influência no setor, apenas "transformadores de dielétrico líquido" seguiu o caminho contrário e impactou negativamente o indicador M/M-1. A influência desses quatro

produtos que mais impactaram a variação mensal foi de 1,80 p.p., ou seja, os demais 17 produtos da atividade contribuíram com 0,80 p.p.

O setor de máquinas, aparelhos e materiais elétricos voltou a ser destaque na pesquisa depois de mais de três anos (a última vez que o setor havia se destacado dentre todas as atividades pesquisadas foi em dezembro de 2017). Em junho, o setor apresentou a terceira maior variação e quarta maior influência (0,07 p.p. em 1,31% da Indústria Geral), ambas no indicador mensal (M/M₋₁).

Com a variação de junho, a taxa acumulada no ano chegou a 13,92%, a maior observada em um primeiro semestre do setor em toda a série histórica, iniciada em 2010. E o indicador dos últimos doze meses (M/M₋₁₂) alcançou 26,58%, também o maior resultado do indicador na série histórica. Nesses dois indicadores, os produtos que se destacaram como as principais influências são comuns e impactaram positivamente os índices: "condutores elétricos com capa isolante, para tensão menor ou igual a 1000v", "fios de cobre isolados para bobinar", "motores elétricos" e "refrigeradores ou congeladores para uso doméstico".

Por fim, dos grupos econômicos analisados da atividade, se destaca a "fabricação de eletrodomésticos", com uma variação de 5,62% na passagem de maio para junho, de 18,40% no acumulado em 2021 e de 21,81% no acumulado nos últimos 12 meses. Já o outro grupo analisado, "fabricação de geradores, transformadores e motores elétricos", apresentou uma variação de 2,51% no indicador M/M₋₁, de 11,17% no acumulado no ano e de 14,66% na comparação junho de 2021 com junho de 2020.

| Produtos | | Variação | | | Influência | | | Contribuição |
|--|-----------|----------|------|--------|------------|------|--------|--------------|
| Descrição | Código | M/M-1 | Acum | M/M-12 | M/M-1 | Acum | M/M-12 | |
| Eletró-portáteis domésticos (aspirador de pó, enceradeira, liquidificador, espremedor de frutas, bate-deixa e semelhantes) | 2759.7020 | - | | | | | | |
| Fios, cabos e condutores elétricos com capa isolante, para tensão menor ou igual a 1000v | 2733.2050 | | | + | | + | + | 1º |
| Fios, cabos e condutores elétricos com capa isolante, para tensão superior a 1000v | 2733.2060 | | + | + | | | | |
| Fios, cabos ou condutores de cobre, isolados, para bobinar | 2733.2080 | | + | + | | + | + | |
| Geradores de corrente contínua de outros tipos | 2710.5060 | + | + | | + | | | |
| Motores elétricos de corrente alternada ou de corrente contínua | 2710.7080 | | | | + | + | + | 3º |
| Refrigeradores ou congeladores (freezers), inclusive combinados, para uso doméstico | 2751.2100 | + | | | + | + | + | 2º |
| Transformadores de dielétrico líquido | 2710.2160 | | | | - | | | 4º |
| Transformadores, exceto de dielétrico líquido | 2710.2170 | | + | + | | | | |
| Ventiladores ou circuladores para uso doméstico | 2759.2240 | - | | | | | | |

Fonte: IBGE, Diretoria de Pesquisa, Coordenação de Indústria

No quadro a seguir, são apresentados, por atividade, os produtos de maior influência (limitados aos quatro principais) no cálculo do M/M-1, indicando se a variação de preços é positiva ("+") ou negativa ("-"). Além disso, para o grupo destes produtos é feita a soma total em pontos percentuais da influência. Uma última coluna apresenta a influência total dos produtos restantes.

Produtos de maior influência na comparação M/M-1 por Atividade - junho de 2021 (continua)

| Atividade | LPS | Descrição | Influência (p.p) | | Demais Produtos (p.p) |
|-----------------------------------|-----------|---|------------------|-------|-----------------------|
| | | | Sinal | Total | |
| B - Indústrias Extrativas | 0710.2015 | Minérios de ferro em bruto ou beneficiados (classificados, concentrados, triturados, etc.), exceto pelotizados ou sinterizados | + | 8,51 | 0,20 |
| | 0710.2030 | Minérios de ferro pelotizados ou sinterizados | + | | |
| | 0600.2030 | Óleos brutos de petróleo | + | | |
| | 0600.2010 | Gás natural, liquefeito ou no estado gasoso | + | | |
| 10 - Alimentos | 1071.2040 | Açúcar VHP (very high polarization) | - | -0,52 | 0,47 |
| | 1041.2120 | Tortas, bagaços, farelos e outros resíduos da extração do óleo de soja | - | | |
| | 1051.2010 | Leite esterilizado / UHT / Longa Vida | + | | |
| | 1012.2030 | Carnes e miudezas de aves congeladas | + | | |
| 11 - Bebidas | 1122.2090 | Refrigerantes | + | 0,16 | 0,00 |
| | 1111.2010 | Aguardente de cana-de-açúcar (cachaça ou caninha); rum ou tafiá | + | | |
| | 1122.2080 | Preparações em xarope para elaboração de bebidas, para fins industriais | - | | |
| | 1113.2020 | Cervejas e chope | + | | |
| 12 - Fumo | 1210.2010 | Folhas de fumo total ou parcialmente destaladas (destalamento e outros beneficiamentos elaborados em unidades industriais) | - | -0,56 | 0,00 |
| | 1220.2020 | Cigarros | + | | |
| 13 - Têxtil | 1321.7090 | Tecidos de algodão tintos ou estampados, exceto combinados | + | 2,09 | 0,29 |
| | 1351.2050 | Roupas de cama (colchas, cobertores, edredons, lençóis, etc.), de tecidos, quando não integradas à tecelagem | + | | |
| | 1330.2020 | Tecidos de malha de algodão, exceto atalhados | - | | |
| | 1354.2130 | Tecidos revestidos ou impregnados, inclusive as entretelas | + | | |
| 14 - Vestuário | 1412.2130 | Blusas, camisas e semelhantes, de malha, de uso feminino | - | -1,01 | -0,11 |
| | 1412.2030 | Bermudas, jardineiras, shorts e semelhantes, exceto de malha, de uso feminino | - | | |
| | 1412.2040 | Bermudas, jardineiras, shorts e semelhantes, exceto de malha, de uso masculino | + | | |
| | 1412.2140 | Camisas, blusas e semelhantes, exceto de malha, de uso feminino | - | | |
| 15 - Calçados e produtos de couro | 1510.5030 | Couros e peles de bovinos curtidos ao cromo (wet blue / box call) ou secos (crust) | + | 1,40 | 0,02 |
| | 1531.2010 | Calçados femininos com a parte superior de couro natural (sapatos, sapatênis, botas, sandálias, chinelos, etc.) - exceto esportivos, de segurança e tênis para uso casual | - | | |
| | 1510.2060 | Couros e peles de bovinos e equídeos apergaminhados ou preparados após curtimento ou secagem | - | | |
| | 1533.5010 | Calçados de mat. sintético, montado (sapatos/botas/sandálias/chinelos, etc.) - exc. tênis ou para uso profissional | - | | |

Produtos de maior influência na comparação M/M-1 por Atividade - junho de 2021 (continua)

| Atividade | LPS | Descrição | Influência (p.p) | | Demais Produtos (p.p) |
|---|-----------|--|------------------|-------|-----------------------|
| | | | Sinal | Total | |
| 16 - Madeira | 1610.2060 | Madeira serrada, aplainada ou polida | + | 0,94 | 0,31 |
| | 1621.2040 | Painéis de fibras de madeira, mesmo aglomeradas com resinas ou com outros aglutinantes (MDF e outros) | - | | |
| | 1621.2020 | Madeira compensada (contraplacada), madeira folheada e madeiras estratificadas semelhantes | + | | |
| | 1623.2040 | Paletes simples, paletes-caixas e outros estrados para cargas | + | | |
| 17 - Papel e celulose | 1710.2035 | Pastas químicas de madeira, à soda ou ao sulfato, exceto pastas para dissolução | - | 0,29 | 0,00 |
| | 1742.2060 | Papel higiênico | + | | |
| | 1733.2010 | Caixas de papelão ondulado ou corrugado, impressas ou não | + | | |
| | 1721.2150 | Papel para usos na escrita, impressão e outros fins gráficos (ofsete, bíblia, bouffant, couché, monolucido, etc.), não revestido | + | | |
| 18 - Impressão | 1813.2050 | Etiquetas e rótulos impressos em suporte de plástico ou de outro material, exceto papel | - | -0,05 | 0,04 |
| | 1811.7050 | Livros, brochuras ou impressos sob encomenda (infantis, literários, técnicos e profissionais, didáticos e paradidáticos) | + | | |
| | 1813.5090 | Impressos p/fins publicitários ou promocionais | + | | |
| | 1813.2120 | Impressos para uso industrial (capas de CD, DVD ou semelhantes, bulas, manuais de instrução, etc.) | + | | |
| 19 - Refino de petróleo e produtos de álcool | 1931.5030 | Alcool etílico não desnaturalado, com teor alcoólico em volume >= 80% (anidro ou hidratado) | + | 0,14 | 0,04 |
| | 1921.2050 | Gasolina automotiva ou para outros usos, exceto para aviação | - | | |
| | 1921.2095 | Óleos combustíveis, exceto diesel | - | | |
| | 1921.5030 | Gás liquefeito de petróleo (GLP) | + | | |
| 20B -Perfumaria, sabões e produtos de limpeza | 2061.2100 | Sabões ou detergentes em pó, flocos, palhetas, grânulos ou outras formas semelhantes | - | 0,05 | 0,34 |
| | 2061.2095 | Sabões ou detergentes para uso doméstico ou industrial, em barras, pedaços, figuras moldadas, etc. | + | | |
| | 2063.2230 | Sabonetes (em barras, pedaços, figuras moldadas, líquido, etc.), exceto medicinais | + | | |
| | 2061.2050 | Sabões ou detergentes líquidos; produtos para lavagem de pisos, vidros, etc. | - | | |
| 20C -Outros produtos químicos | 2013.2030 | Adubos ou fertilizantes com nitrogênio, fósforo e potássio (NPK) | + | 2,27 | -0,11 |
| | 2013.2060 | Adubos ou fertilizantes minerais ou químicos, fosfatados | + | | |
| | 2021.2100 | Propeno (propileno) não saturado | + | | |
| | 2031.2230 | Polipropileno (PP) | - | | |

Produtos de maior influência na comparação M/M-1 por Atividade - junho de 2021 (continua)

| Atividade | LPS | Descrição | Influência (p.p) | | Demais Produtos (p.p) |
|--|-----------|---|------------------|-------|-----------------------|
| | | | Sinal | Total | |
| 21 - Farmacêutica | 2121.7090 | Base de compostos heterocíclicos exclusivamente de heteroátomos de nitrogênio e à base de omeprazol, pantoprazol e outros inibidores similares da bomba de prótons, ncm 3004.90.6 | + | 2,26 | 0,10 |
| | 2121.7500 | Medicamentos não especificados anteriormente | - | | |
| | 2121.7110 | Base de ácidos nucléicos, seus sais ou outros heterocíclicos e à base de sulfonamidas, ncm 3004.90.7 exceto cetoconazol | - | | |
| | 2121.2185 | Medicamentos à base de hormônios para uso humano, exceto contraceptivos | + | | |
| 22 - Borracha e Plástico | 2221.5060 | Filmes de material plástico (inclusive BOPP) para embalagem, inclusive em bobinas ou rolos | - | 0,14 | 0,75 |
| | 2222.2140 | Garrafas, garrafões e artigos semelhantes de plástico | + | | |
| | 2222.7170 | Sacos, sacolas e bolsas de plástico de qualquer dimensão, para embalagem ou transporte, inclusive em bobinas | + | | |
| | 2222.2040 | Caixas, caixotes engradados e artigos semelhantes de plástico, para embalagens | + | | |
| 23 - Minerais não-metálicos | 2320.7040 | Cimentos Portland, exceto brancos | + | 2,07 | 0,43 |
| | 2342.2030 | Ladrilhos, placas e azulejos de cerâmica para pavimentação ou revestimento, esmaltados (lado superior ou igual a 7cm) | + | | |
| | 2311.2010 | Vidro flotado e vidro desbastado ou polido, com camada refletora ou não, em chapas ou folhas (refletivo, espelhado) | + | | |
| | 2330.2090 | Elementos pré-fabricados de concreto para construção civil (estacas, postes, caixas de água, paredes interiores, elementos para soalhos ou para tetos, componentes para alicerces, galerias, elementos para comportas, pontões) | + | | |
| 24 - Metalurgia | 2442.2075 | Ouro (incluído o ouro platinado), em formas brutas, semimanufaturadas ou em pó, para usos não monetários | - | -0,92 | 1,16 |
| | 2441.2120 | Óxido de alumínio (alumina calcinada) | - | | |
| | 2421.2030 | Lingotes, blocos, tarugos ou placas de aços ao carbono | + | | |
| | 2443.2010 | Barras, perfis e vergalhões de cobre e de ligas de cobre (latão, cuproníquel, "mailechort", etc.) | - | | |
| 25 - Produtos de metal | 2599.2065 | Laminados metálicos cortados em qualquer forma | + | 1,94 | 0,86 |
| | 2511.2055 | Estruturas de ferro e aço, em chapas ou em outras formas (p. ex. estruturas para telhados, barreiras de proteção para auto-estradas fabricadas com chapas ou perfis, etc.) | + | | |
| | 2591.2040 | Latas de ferro e aço para embalagem de produtos diversos com capacidade inferior a 50L, inclusive aerossol | + | | |
| | 2591.2100 | Rolhas, tampas ou cápsulas metálicas, mesmo associadas a outras matérias | + | | |
| 26 - Equipamentos de informática, produtos eletrônicos e ópticos | 2632.2060 | Telefones celulares | - | -0,33 | 0,00 |
| | 2640.2180 | Televisores (receptores de televisão) | + | | |
| | 2621.2025 | Computadores pessoais portáteis (laptops, notebooks, handhelds, tablets e semelhantes) | + | | |
| | 2610.2155 | Placas de circuito impresso montadas, para informática | + | | |

Produtos de maior influência na comparação M/M-1 por Atividade - junho de 2021 (conclusão)

| Atividade | LPS | Descrição | Influência (p.p) | | Demais Produtos (p.p) |
|--|-----------|--|------------------|-------|-----------------------|
| | | | Sinal | Total | |
| 27 - Máquinas, aparelhos e materiais elétricos | 2751.2100 | Refrigeradores ou congeladores (freezers), inclusive combinados, para uso doméstico | + | 1,80 | 0,80 |
| | 2710.7080 | Motores elétricos de corrente alternada ou de corrente contínua | + | | |
| | 2710.5060 | Geradores de corrente contínua de outros tipos | + | | |
| | 2710.2160 | Transformadores de dielétrico líquido | - | | |
| 28 - Fabricação de máquinas e equipamentos | 2833.6140 | Máquinas para colheita | + | 0,80 | 1,31 |
| | 2833.2210 | Semeadores, plantadeiras ou adubadores | + | | |
| | 2831.2030 | Tratores agrícolas, inclusive motocoltores | - | | |
| | 2869.2270 | Silos metálicos para cereais, fixos, incluindo as baterias, com mecanismos elevadores ou extratores incorporados | + | | |
| 29 - Veículos automotores | 2910.7010 | Automóveis, jipes, camionetas, incl.CKD (completely knocked down),p/passageiros,c/mot or álcool, gasol.ou bicomb.qq cilindrada | + | 0,72 | 0,27 |
| | 2910.2130 | Veículos para o transporte de mercadorias (camionetas, furgões, pick-ups simples ou cabine dupla, etc.), com motor a gasolina e/ou álcool, de capacidade máxima de carga (cmc) não superior a 5 t, inclusive CKD (completely knocked down) | - | | |
| | 2920.2050 | Caminhões, com motor diesel, de capacidade máxima de carga (cmc) superior a 5 t, inclusive CKD (completely knocked down) | + | | |
| | 2930.7090 | Reboques e semi-reboques - exceto "trailer" e reboques para uso agrícola | + | | |
| 30 - Outros equipamentos de transporte | 3041.7020 | Aviões ou outros veículos aéreos de peso superior a 2.000 kg | - | -2,08 | 0,00 |
| | 3091.7010 | Motocicletas (inclusive os motocicletos) com motor de pistão alternativo de cilindrada superior a 50cm3 | + | | |
| | 3091.6060 | Peças e acessórios para motocicletas, triciclos, motocicletos e outros ciclomotores excluindo motores | + | | |
| | 3011.5070 | Fabricação de embarcações p/transp.,incl.petroleiro;em barc.apoio à expl.petróleo; plataformas, flutuantes/submersíveis | - | | |
| 31 - Móveis | 3102.2050 | Assentos e cadeiras de metal, exceto para escritório, inclusive cadeiras de praia | + | 0,76 | 0,18 |
| | 3104.2010 | Colchões de borracha, de plásticos alveolares ou de espumas de plástico, inclusive colchões ortopédicos | - | | |
| | 3101.2040 | Armários de madeira embutidos ou modulados para uso residencial, exceto para cozinhas | + | | |
| | 3104.6030 | Colchões de molas metálicas | + | | |

Fonte: IBGE, Diretoria de Pesquisa, Coordenação de Indústria

Índices de Preços ao Produtor, segundo as Seções e Atividades de Indústria

Variação MM-1(%)

| Seções e Atividades de Indústria | jun/20 | jul/20 | ago/20 | set/20 | out/20 | nov/20 | dez/20 | jan/21 | fev/21 | mar/21 | abr/21 | mai/21 | jun/21 |
|--|--------|--------|--------|--------|--------|--------|--------|--------|--------|--------|--------|--------|--------|
| Indústria Geral | 0,60 | 3,22 | 3,31 | 2,34 | 3,41 | 1,38 | 0,39 | 3,55 | 5,16 | 4,63 | 2,19 | 0,99 | 1,31 |
| B - Indústrias Extrativas | 3,75 | 14,46 | 8,43 | 1,55 | 9,71 | -2,05 | -1,01 | 12,03 | 27,91 | 4,38 | -0,70 | -0,43 | 8,71 |
| C - Indústrias de Transformação | 0,45 | 2,67 | 3,02 | 2,39 | 3,05 | 1,59 | 0,48 | 3,05 | 3,72 | 4,64 | 2,42 | 1,09 | 0,76 |
| 10 - Fabricação de produtos alimentícios | -0,73 | 3,62 | 4,20 | 5,20 | 4,67 | 2,59 | -1,05 | 1,49 | 1,22 | 1,81 | 2,66 | 1,19 | -0,05 |
| 11 - Fabricação de bebidas | 1,89 | -0,19 | 0,57 | 0,02 | 0,12 | 0,76 | 0,79 | 1,15 | 0,96 | -1,05 | 0,63 | 0,51 | 0,16 |
| 12 - Fabricação de produtos do fumo | -6,08 | 4,69 | 2,89 | -1,82 | 2,41 | -2,91 | -2,38 | 0,97 | 2,11 | 0,50 | -1,70 | -1,76 | -0,56 |
| 13 - Fabricação de produtos têxteis | -0,18 | -0,42 | 1,04 | 3,66 | 4,08 | 1,79 | 1,03 | 2,75 | 3,26 | 3,89 | 1,98 | 0,21 | 2,38 |
| 14 - Confecção de artigos do vestuário e acessórios | -1,10 | 0,54 | 1,12 | 0,17 | 0,35 | -0,23 | 1,76 | 2,22 | 2,43 | 3,35 | -0,49 | 0,57 | -1,12 |
| 15 - Preparação de couros e fabricação de artefatos de couro, artigos para viagem e calçados | -5,82 | -0,94 | 2,52 | 2,17 | 4,64 | 2,14 | 2,42 | 5,07 | 5,56 | 4,11 | 2,57 | -1,09 | 1,42 |
| 16 - Fabricação de produtos de madeira | -3,69 | 2,15 | 2,99 | 2,97 | 4,02 | 1,79 | 0,91 | 4,55 | 4,52 | 7,73 | 6,26 | 2,66 | 1,25 |
| 17 - Fabricação de celulose, papel e produtos de papel | -1,47 | 0,22 | 1,83 | 0,45 | 3,66 | -0,25 | -1,72 | 4,73 | 3,64 | 7,26 | 3,54 | 0,75 | 0,29 |
| 18 - Impressão e reprodução de gravações | 0,41 | 0,20 | 1,48 | 2,02 | -0,09 | 1,38 | 1,10 | -0,09 | 0,77 | 6,14 | 1,72 | 0,65 | -0,01 |
| 19 - Fabricação de coque, de produtos derivados do petróleo e de biocombustíveis | 17,16 | 11,65 | 6,18 | -2,83 | 2,35 | 1,84 | 5,32 | 5,28 | 12,12 | 16,68 | -0,55 | 1,80 | 0,18 |
| 20B - Fabricação de sabões, detergentes, produtos de limpeza e artigos de perfumaria | -0,27 | 3,77 | 0,23 | 0,74 | 0,20 | 1,89 | 0,72 | 0,38 | 2,10 | 1,18 | 0,45 | -0,21 | 0,39 |
| 20C - Fabricação de outros produtos químicos | -1,70 | 1,41 | 4,14 | 3,47 | 4,51 | 0,91 | 0,41 | 4,87 | 9,47 | 8,79 | 4,73 | -0,47 | 2,16 |
| 21 - Fabricação de produtos farmoquímicos e farmacêuticos | 1,77 | 0,97 | 2,73 | 1,77 | -2,74 | 0,88 | 0,09 | 1,08 | -0,57 | 1,56 | 4,36 | 2,41 | 2,36 |
| 22 - Fabricação de produtos de borracha e de material plástico | 0,66 | 0,31 | 1,16 | 2,76 | 3,02 | 3,63 | 2,55 | 3,29 | 2,92 | 4,99 | 4,16 | 1,13 | 0,89 |
| 23 - Fabricação de produtos de minerais não-metálicos | 2,49 | 2,69 | 3,26 | 2,80 | 2,60 | 1,48 | 0,82 | 1,52 | 1,04 | 1,87 | 0,37 | 1,29 | 2,50 |
| 24 - Metalurgia | -3,22 | 2,21 | 2,93 | 2,27 | 4,77 | 2,51 | 1,66 | 6,13 | 8,06 | 5,80 | 4,95 | 3,53 | 0,24 |
| 25 - Fabricação de produtos de metal, exceto máquinas e equipamentos | 0,49 | 1,01 | 1,38 | 2,31 | 2,76 | 1,74 | 0,01 | 4,47 | 3,81 | 1,97 | 5,98 | 3,36 | 2,80 |
| 26 - Fabricação de equipamentos de informática, produtos eletrônicos e ópticos | -0,66 | 1,36 | 1,51 | 1,33 | 3,88 | -0,47 | -2,05 | 2,58 | 0,75 | 1,56 | -0,01 | -1,59 | -0,33 |
| 27 - Fabricação de máquinas, aparelhos e materiais elétricos | -0,02 | 3,20 | 3,53 | 3,51 | 0,22 | 0,90 | -0,65 | 4,26 | 0,51 | 2,39 | 2,89 | 0,57 | 2,60 |
| 28 - Fabricação de máquinas e equipamentos | 0,91 | -0,14 | 1,37 | 0,75 | 0,67 | 1,28 | 1,28 | 4,10 | 0,40 | 2,36 | 2,02 | 1,90 | 2,11 |
| 29 - Fabricação de veículos automotores, reboques e carrocerias | -0,43 | 1,36 | 0,80 | 1,66 | 1,44 | 0,31 | 0,47 | 1,70 | 1,28 | 1,43 | 0,76 | 1,08 | 0,99 |
| 30 - Fabricação de outros equipamentos de transporte, exceto veículos automotores | -4,25 | 0,74 | 2,39 | -0,55 | 2,72 | -1,90 | -3,01 | 2,80 | 0,69 | 3,55 | -0,39 | -2,63 | -2,08 |
| 31 - Fabricação de móveis | 0,26 | 1,41 | 2,61 | 4,14 | 3,01 | 3,83 | 1,47 | 2,70 | 3,07 | 1,17 | 1,45 | 0,07 | 0,94 |

Fonte: IBGE, Diretoria de Pesquisa, Coordenação de Indústria

Índices de Preços ao Produtor, segundo as Seções e Atividades de Indústria

Acumulado no ano (%)

| Seções e Atividades de Indústria | jun/20 | jul/20 | ago/20 | set/20 | out/20 | nov/20 | dez/20 | jan/21 | fev/21 | mar/21 | abr/21 | mai/21 | jun/21 |
|--|--------|--------|--------|--------|--------|--------|--------|--------|--------|--------|--------|--------|--------|
| Indústria Geral | 3,93 | 7,28 | 10,83 | 13,42 | 17,29 | 18,91 | 19,38 | 3,55 | 8,88 | 13,92 | 16,42 | 17,56 | 19,11 |
| B - Indústrias Extrativas | 8,70 | 24,42 | 34,91 | 37,01 | 50,31 | 47,23 | 45,75 | 12,03 | 43,30 | 49,57 | 48,52 | 47,88 | 60,76 |
| C - Indústrias de Transformação | 3,71 | 6,48 | 9,69 | 12,31 | 15,73 | 17,58 | 18,14 | 3,05 | 6,88 | 11,85 | 14,55 | 15,80 | 16,68 |
| 10 - Fabricação de produtos alimentícios | 8,04 | 11,95 | 16,65 | 22,72 | 28,46 | 31,78 | 30,40 | 1,49 | 2,73 | 4,60 | 7,37 | 8,65 | 8,60 |
| 11 - Fabricação de bebidas | -0,46 | -0,66 | -0,09 | -0,07 | 0,05 | 0,81 | 1,61 | 1,15 | 2,12 | 1,05 | 1,68 | 2,20 | 2,36 |
| 12 - Fabricação de produtos do fumo | 4,38 | 9,27 | 12,43 | 10,38 | 13,05 | 9,76 | 7,15 | 0,97 | 3,09 | 3,61 | 1,85 | 0,05 | -0,51 |
| 13 - Fabricação de produtos têxteis | 7,85 | 7,40 | 8,52 | 12,49 | 17,08 | 19,19 | 20,41 | 2,75 | 6,10 | 10,22 | 12,41 | 12,64 | 15,33 |
| 14 - Confecção de artigos do vestuário e acessórios | 0,74 | 1,29 | 2,42 | 2,59 | 2,94 | 2,71 | 4,51 | 2,22 | 4,70 | 8,21 | 7,68 | 8,30 | 7,08 |
| 15 - Preparação de couros e fabricação de artefatos de couro, artigos para viagem e calçados | 9,68 | 8,65 | 11,38 | 13,80 | 19,09 | 21,63 | 24,57 | 5,07 | 10,92 | 15,48 | 18,44 | 17,16 | 18,82 |
| 16 - Fabricação de produtos de madeira | 14,65 | 17,12 | 20,63 | 24,21 | 29,20 | 31,52 | 32,71 | 4,55 | 9,28 | 17,73 | 25,10 | 28,43 | 30,04 |
| 17 - Fabricação de celulose, papel e produtos de papel | 11,59 | 11,84 | 13,89 | 14,40 | 18,59 | 18,29 | 16,26 | 4,73 | 8,55 | 16,43 | 20,55 | 21,46 | 21,81 |
| 18 - Impressão e reprodução de gravações | 1,57 | 1,77 | 3,27 | 5,36 | 5,26 | 6,72 | 7,89 | -0,09 | 0,67 | 6,86 | 8,70 | 9,40 | 9,40 |
| 19 - Fabricação de coque, de produtos derivados do petróleo e de biocombustíveis | -25,32 | -16,62 | -11,47 | -13,97 | -11,94 | -10,32 | -5,55 | 5,28 | 18,03 | 37,72 | 36,96 | 39,42 | 39,68 |
| 20B - Fabricação de sabões, detergentes, produtos de limpeza e artigos de perfumaria | -0,35 | 3,41 | 3,65 | 4,42 | 4,63 | 6,60 | 7,37 | 0,38 | 2,48 | 3,69 | 4,16 | 3,94 | 4,35 |
| 20C - Fabricação de outros produtos químicos | 6,90 | 8,40 | 12,89 | 16,81 | 22,07 | 23,19 | 23,69 | 4,87 | 14,80 | 24,88 | 30,79 | 30,18 | 33,00 |
| 21 - Fabricação de produtos farmoquímicos e farmacêuticos | 6,50 | 7,53 | 10,47 | 12,42 | 9,34 | 10,30 | 10,40 | 1,08 | 0,50 | 2,07 | 6,52 | 9,09 | 11,66 |
| 22 - Fabricação de produtos de borracha e de material plástico | 4,34 | 4,65 | 5,87 | 8,79 | 12,07 | 16,14 | 19,10 | 3,29 | 6,31 | 11,61 | 16,26 | 17,57 | 18,61 |
| 23 - Fabricação de produtos de minerais não-metálicos | 4,26 | 7,07 | 10,56 | 13,66 | 16,62 | 18,34 | 19,32 | 1,52 | 2,58 | 4,50 | 4,89 | 6,24 | 8,89 |
| 24 - Metalurgia | 14,39 | 16,92 | 20,34 | 23,06 | 28,94 | 32,18 | 34,37 | 6,13 | 14,68 | 21,34 | 27,35 | 31,85 | 32,17 |
| 25 - Fabricação de produtos de metal, exceto máquinas e equipamentos | 6,17 | 7,24 | 8,72 | 11,23 | 14,30 | 16,29 | 16,30 | 4,47 | 8,45 | 10,59 | 17,20 | 21,14 | 24,53 |
| 26 - Fabricação de equipamentos de informática, produtos eletrônicos e ópticos | 12,32 | 13,84 | 15,56 | 17,09 | 21,64 | 21,07 | 18,59 | 2,58 | 3,35 | 4,96 | 4,95 | 3,28 | 2,95 |
| 27 - Fabricação de máquinas, aparelhos e materiais elétricos | 7,23 | 10,66 | 14,56 | 18,58 | 18,85 | 19,92 | 19,14 | 4,26 | 4,79 | 7,30 | 10,41 | 11,04 | 13,92 |
| 28 - Fabricação de máquinas e equipamentos | 5,71 | 5,56 | 7,01 | 7,81 | 8,54 | 9,92 | 11,33 | 4,10 | 4,51 | 6,98 | 9,14 | 11,22 | 13,56 |
| 29 - Fabricação de veículos automotores, reboques e carrocerias | 4,67 | 6,10 | 6,95 | 8,72 | 10,29 | 10,63 | 11,15 | 1,70 | 3,00 | 4,47 | 5,26 | 6,40 | 7,46 |
| 30 - Fabricação de outros equipamentos de transporte, exceto veículos automotores | 17,71 | 18,58 | 21,41 | 20,74 | 24,02 | 21,66 | 18,00 | 2,80 | 3,51 | 7,18 | 6,77 | 3,96 | 1,80 |
| 31 - Fabricação de móveis | 2,95 | 4,40 | 7,13 | 11,56 | 14,92 | 19,33 | 21,08 | 2,70 | 5,85 | 7,09 | 8,64 | 8,71 | 9,74 |

Fonte: IBGE, Diretoria de Pesquisa, Coordenação de Indústria

Índices de Preços ao Produtor, segundo as Seções e Atividades de Indústria

Variação M/M-12(%)

| Seções e Atividades de Indústria | jun/20 | ju/20 | ago/20 | set/20 | out/20 | nov/20 | dez/20 | jan/21 | fev/21 | mar/21 | abr/21 | mai/21 | jun/21 |
|--|--------|-------|--------|--------|--------|--------|--------|--------|--------|--------|--------|--------|--------|
| Indústria Geral | 6,38 | 11,13 | 13,77 | 15,86 | 19,09 | 19,68 | 19,38 | 23,19 | 28,50 | 33,32 | 36,09 | 35,85 | 36,81 |
| B - Indústrias Extrativas | 0,69 | 16,73 | 17,56 | 33,38 | 53,64 | 43,52 | 45,75 | 54,74 | 87,59 | 136,25 | 125,48 | 105,71 | 115,55 |
| C - Indústrias de Transformação | 6,67 | 10,84 | 13,55 | 14,99 | 17,47 | 18,52 | 18,14 | 21,62 | 25,42 | 28,95 | 32,13 | 32,50 | 32,92 |
| 10 - Fabricação de produtos alimentícios | 17,45 | 23,69 | 27,60 | 32,51 | 35,99 | 34,96 | 30,40 | 34,93 | 33,83 | 30,73 | 31,63 | 30,18 | 31,08 |
| 11 - Fabricação de bebidas | 1,06 | 1,02 | 1,53 | 1,01 | 0,74 | 0,63 | 1,61 | 2,92 | 4,09 | 2,85 | 4,07 | 6,30 | 4,50 |
| 12 - Fabricação de produtos do fumo | 6,04 | 12,52 | 12,08 | 8,22 | 12,94 | 8,92 | 7,15 | 7,98 | 7,68 | 0,69 | -5,66 | -3,54 | 2,13 |
| 13 - Fabricação de produtos têxteis | 8,27 | 8,55 | 9,25 | 13,25 | 17,23 | 19,26 | 20,41 | 23,60 | 25,79 | 29,03 | 30,46 | 25,53 | 28,76 |
| 14 - Confecção de artigos do vestuário e acessórios | -1,29 | -0,86 | 0,13 | 1,01 | 1,22 | 0,89 | 4,51 | 5,18 | 8,97 | 10,44 | 9,80 | 11,11 | 11,09 |
| 15 - Preparação de couros e fabricação de artefatos de couro, artigos para viagem e calçados | 8,69 | 8,11 | 10,24 | 10,89 | 17,48 | 21,08 | 24,57 | 30,26 | 33,25 | 29,12 | 26,58 | 25,31 | 34,95 |
| 16 - Fabricação de produtos de madeira | 15,17 | 19,04 | 21,40 | 23,19 | 28,97 | 30,36 | 32,71 | 37,00 | 39,82 | 41,48 | 42,79 | 43,17 | 50,52 |
| 17 - Fabricação de celulose, papel e produtos de papel | 5,55 | 6,66 | 9,78 | 11,96 | 18,19 | 18,58 | 16,26 | 19,72 | 21,41 | 24,91 | 24,46 | 24,68 | 26,91 |
| 18 - Impressão e reprodução de gravações | 0,52 | 0,12 | 1,49 | 4,62 | 5,68 | 6,32 | 7,89 | 8,30 | 7,90 | 15,49 | 15,04 | 16,69 | 16,21 |
| 19 - Fabricação de coque, de produtos derivados do petróleo e de biocombustíveis | -19,18 | -7,29 | -1,25 | -7,40 | -8,92 | -6,80 | -5,55 | -1,22 | 18,25 | 52,67 | 91,25 | 106,57 | 76,64 |
| 20B - Fabricação de sabões, detergentes, produtos de limpeza e artigos de perfumaria | 0,08 | 5,61 | 4,43 | 5,90 | 4,71 | 8,74 | 7,37 | 9,48 | 11,59 | 11,84 | 13,64 | 11,68 | 12,43 |
| 20C - Fabricação de outros produtos químicos | 2,49 | 6,28 | 10,09 | 12,81 | 18,96 | 21,04 | 23,69 | 30,46 | 40,53 | 44,91 | 48,58 | 48,07 | 53,89 |
| 21 - Fabricação de produtos farmoquímicos e farmacêuticos | 6,40 | 8,84 | 12,37 | 13,17 | 9,45 | 8,98 | 10,40 | 11,14 | 8,68 | 9,04 | 14,22 | 15,09 | 15,75 |
| 22 - Fabricação de produtos de borracha e de material plástico | 5,53 | 5,29 | 6,34 | 8,32 | 11,92 | 15,67 | 19,10 | 20,62 | 23,39 | 30,34 | 33,50 | 35,10 | 35,40 |
| 23 - Fabricação de produtos de minerais não-metálicos | 5,88 | 8,02 | 11,87 | 14,76 | 17,19 | 19,06 | 19,32 | 21,18 | 22,16 | 22,96 | 22,66 | 24,61 | 24,62 |
| 24 - Metalurgia | 10,71 | 17,57 | 18,74 | 20,04 | 26,40 | 31,43 | 34,37 | 38,46 | 45,51 | 45,60 | 46,20 | 49,88 | 55,25 |
| 25 - Fabricação de produtos de metal, exceto máquinas e equipamentos | 9,18 | 10,47 | 11,36 | 12,42 | 15,05 | 17,92 | 16,30 | 21,98 | 23,92 | 25,38 | 30,06 | 33,36 | 36,41 |
| 26 - Fabricação de equipamentos de informática, produtos eletrônicos e ópticos | 15,72 | 17,75 | 17,95 | 18,53 | 22,89 | 21,21 | 18,59 | 20,63 | 20,17 | 19,47 | 13,09 | 8,33 | 8,69 |
| 27 - Fabricação de máquinas, aparelhos e materiais elétricos | 9,88 | 13,47 | 17,00 | 20,59 | 19,91 | 20,64 | 19,14 | 23,58 | 22,68 | 22,94 | 25,86 | 23,36 | 26,58 |
| 28 - Fabricação de máquinas e equipamentos | 8,34 | 7,72 | 8,13 | 8,51 | 9,15 | 9,64 | 11,33 | 14,87 | 14,94 | 16,70 | 17,36 | 18,19 | 19,60 |
| 29 - Fabricação de veículos automotores, reboques e carrocerias | 6,89 | 8,06 | 8,94 | 9,72 | 10,44 | 10,72 | 11,15 | 11,65 | 12,84 | 13,38 | 13,25 | 12,50 | 14,11 |
| 30 - Fabricação de outros equipamentos de transporte, exceto veículos automotores | 23,96 | 26,19 | 24,66 | 21,72 | 24,49 | 20,00 | 18,00 | 19,61 | 17,25 | 13,30 | 7,11 | -0,21 | 2,06 |
| 31 - Fabricação de móveis | 2,29 | 4,09 | 6,52 | 11,26 | 14,37 | 19,09 | 21,08 | 23,88 | 27,97 | 28,15 | 28,59 | 28,19 | 29,07 |

Fonte: IBGE, Diretoria de Pesquisa, Coordenação de Indústria

Índices de Preços ao Produtor, segundo as Seções e Atividades de Indústria

Número-Índice (Dezembro de 2018 = 100)

| Seções e Atividades de Indústria | jun/20 | jul/20 | ago/20 | set/20 | out/20 | nov/20 | dez/20 | jan/21 | fev/21 | mar/21 | abr/21 | mai/21 | jun/21 |
|--|--------|--------|--------|--------|--------|--------|--------|--------|--------|--------|--------|--------|--------|
| Indústria Geral | 109,33 | 112,85 | 116,58 | 119,31 | 123,38 | 125,09 | 125,58 | 130,03 | 136,74 | 143,06 | 146,20 | 147,64 | 149,57 |
| B - Indústrias Extrativas | 123,48 | 141,33 | 153,25 | 155,63 | 170,74 | 167,25 | 165,56 | 185,47 | 237,25 | 247,63 | 245,89 | 244,83 | 266,16 |
| C - Indústrias de Transformação | 108,71 | 111,61 | 114,99 | 117,73 | 121,32 | 123,25 | 123,84 | 127,62 | 132,36 | 138,51 | 141,86 | 143,40 | 144,50 |
| 10 - Fabricação de produtos alimentícios | 119,00 | 123,31 | 128,49 | 135,17 | 141,49 | 145,15 | 143,63 | 145,77 | 147,56 | 150,23 | 154,22 | 156,06 | 155,99 |
| 11 - Fabricação de bebidas | 100,00 | 99,81 | 100,38 | 100,40 | 100,52 | 101,29 | 102,09 | 103,26 | 104,25 | 103,16 | 103,80 | 104,33 | 104,50 |
| 12 - Fabricação de produtos do fumo | 103,88 | 108,74 | 111,88 | 109,85 | 112,50 | 109,23 | 106,63 | 107,66 | 109,93 | 110,47 | 108,60 | 106,69 | 106,09 |
| 13 - Fabricação de produtos têxteis | 110,41 | 109,95 | 111,10 | 115,16 | 119,86 | 122,01 | 123,26 | 126,65 | 130,78 | 135,86 | 138,56 | 138,84 | 142,16 |
| 14 - Confecção de artigos do vestuário e acessórios | 100,66 | 101,21 | 102,34 | 102,51 | 102,87 | 102,63 | 104,43 | 106,75 | 109,35 | 113,01 | 112,45 | 113,10 | 111,83 |
| 15 - Preparação de couros e fabricação de artefatos de couro, artigos para viagem e calçados | 103,90 | 102,92 | 105,51 | 107,80 | 112,81 | 115,22 | 118,01 | 123,99 | 130,89 | 136,27 | 139,77 | 138,25 | 140,22 |
| 16 - Fabricação de produtos de madeira | 112,09 | 114,51 | 117,93 | 121,44 | 126,32 | 128,58 | 129,74 | 135,65 | 141,78 | 152,75 | 162,31 | 166,63 | 168,72 |
| 17 - Fabricação de celulose, papel e produtos de papel | 99,14 | 99,36 | 101,18 | 101,63 | 105,35 | 105,09 | 103,28 | 108,17 | 112,11 | 120,25 | 124,51 | 125,45 | 125,81 |
| 18 - Impressão e reprodução de gravações | 102,59 | 102,79 | 104,31 | 106,41 | 106,32 | 107,79 | 108,97 | 108,87 | 109,70 | 116,44 | 118,45 | 119,22 | 119,21 |
| 19 - Fabricação de coque, de produtos derivados do petróleo e de biocombustíveis | 89,89 | 100,37 | 106,57 | 103,55 | 105,99 | 107,94 | 113,68 | 119,68 | 134,18 | 156,56 | 155,70 | 158,50 | 158,78 |
| 20B - Fabricação de sabões, detergentes, produtos de limpeza e artigos de perfumaria | 103,45 | 107,36 | 107,61 | 108,40 | 108,62 | 110,67 | 111,46 | 111,88 | 114,23 | 115,58 | 116,09 | 115,86 | 116,31 |
| 20C - Fabricação de outros produtos químicos | 99,90 | 101,30 | 105,49 | 109,16 | 114,08 | 115,12 | 115,59 | 121,22 | 132,70 | 144,35 | 151,19 | 150,48 | 153,73 |
| 21 - Fabricação de produtos farmoquímicos e farmacêuticos | 116,35 | 117,47 | 120,68 | 122,81 | 119,44 | 120,50 | 120,61 | 121,91 | 121,21 | 123,10 | 128,47 | 131,57 | 134,67 |
| 22 - Fabricação de produtos de borracha e de material plástico | 104,39 | 104,71 | 105,92 | 108,85 | 112,14 | 116,20 | 119,17 | 123,08 | 126,68 | 133,00 | 138,54 | 140,11 | 141,35 |
| 23 - Fabricação de produtos de minerais não-metálicos | 107,10 | 109,98 | 113,56 | 116,75 | 119,79 | 121,56 | 122,56 | 124,43 | 125,72 | 128,08 | 128,55 | 130,21 | 133,46 |
| 24 - Metalurgia | 112,46 | 114,95 | 118,31 | 120,99 | 126,77 | 129,95 | 132,10 | 140,19 | 151,50 | 160,29 | 168,23 | 174,17 | 174,60 |
| 25 - Fabricação de produtos de metal, exceto máquinas e equipamentos | 112,62 | 113,76 | 115,33 | 118,00 | 121,25 | 123,36 | 123,37 | 128,88 | 133,80 | 136,43 | 144,59 | 149,45 | 153,63 |
| 26 - Fabricação de equipamentos de informática, produtos eletrônicos e ópticos | 116,26 | 117,84 | 119,62 | 121,21 | 125,91 | 125,32 | 122,75 | 125,92 | 126,87 | 128,84 | 128,83 | 126,78 | 126,37 |
| 27 - Fabricação de máquinas, aparelhos e materiais elétricos | 113,01 | 116,63 | 120,74 | 124,98 | 125,26 | 126,39 | 125,57 | 130,92 | 131,59 | 134,74 | 138,64 | 139,43 | 143,05 |
| 28 - Fabricação de máquinas e equipamentos | 112,06 | 111,89 | 113,43 | 114,28 | 115,05 | 116,52 | 118,01 | 122,85 | 123,34 | 126,25 | 128,79 | 131,25 | 134,01 |
| 29 - Fabricação de veículos automotores, reboques e carrocerias | 109,38 | 110,87 | 111,76 | 113,61 | 115,25 | 115,61 | 116,15 | 118,12 | 119,64 | 121,35 | 122,27 | 123,59 | 124,81 |
| 30 - Fabricação de outros equipamentos de transporte, exceto veículos automotores | 125,16 | 126,08 | 129,09 | 128,38 | 131,87 | 129,36 | 125,47 | 128,98 | 129,87 | 134,48 | 133,96 | 130,44 | 127,73 |
| 31 - Fabricação de móveis | 107,60 | 109,12 | 111,97 | 116,60 | 120,11 | 124,72 | 126,55 | 129,97 | 133,96 | 135,53 | 137,49 | 137,58 | 138,88 |

Fonte: IBGE, Diretoria de Pesquisa, Coordenação de Indústria

Índices de Preços ao Produtor, segundo as Grandes Categorias Econômicas

Variação MM-1(%)

| Grandes Categorias Econômicas | jun/20 | jul/20 | ago/20 | set/20 | out/20 | nov/20 | dez/20 | jan/21 | fev/21 | mar/21 | abr/21 | mai/21 | jun/21 |
|---|--------|--------|--------|--------|--------|--------|--------|--------|--------|--------|--------|--------|--------|
| Indústria Geral | 0,60 | 3,22 | 3,31 | 2,34 | 3,41 | 1,38 | 0,39 | 3,55 | 5,16 | 4,63 | 2,19 | 0,99 | 1,31 |
| Bens de Capital (BK) | -1,76 | 1,34 | 1,52 | 1,63 | 2,61 | 0,09 | -1,11 | 3,72 | 0,51 | 3,00 | 1,13 | -0,08 | 0,71 |
| Bens Intermediários (BI) | -0,32 | 4,16 | 4,02 | 2,17 | 5,05 | 1,48 | 0,51 | 5,10 | 7,82 | 5,67 | 2,67 | 0,92 | 1,56 |
| Bens de consumo (BC) | 2,45 | 2,29 | 2,64 | 2,74 | 1,19 | 1,49 | 0,53 | 1,17 | 1,93 | 3,22 | 1,59 | 1,32 | 1,01 |
| 31 - Bens de consumo duráveis (BCD) | 0,75 | 1,00 | 0,71 | 1,57 | 1,00 | 0,87 | 0,83 | 2,24 | 1,49 | 0,45 | 1,40 | 1,13 | 2,03 |
| 32 - Bens de consumo semiduráveis e não duráveis (BCND) | 2,82 | 2,56 | 3,05 | 2,98 | 1,23 | 1,61 | 0,47 | 0,95 | 2,02 | 3,77 | 1,63 | 1,35 | 0,81 |

Fonte: IBGE, Diretoria de Pesquisa, Coordenação de Indústria

Índices de Preços ao Produtor, segundo as Grandes Categorias Econômicas

Acumulado no ano (%)

| Grandes Categorias Econômicas | jun/20 | jul/20 | ago/20 | set/20 | out/20 | nov/20 | dez/20 | jan/21 | fev/21 | mar/21 | abr/21 | mai/21 | jun/21 |
|---|--------|--------|--------|--------|--------|--------|--------|--------|--------|--------|--------|--------|--------|
| Indústria Geral | 3,93 | 7,28 | 10,83 | 13,42 | 17,29 | 18,91 | 19,38 | 3,55 | 8,88 | 13,92 | 16,42 | 17,56 | 19,11 |
| Bens de Capital (BK) | 9,39 | 10,85 | 12,53 | 14,36 | 17,35 | 17,46 | 16,15 | 3,72 | 4,25 | 7,37 | 8,59 | 8,50 | 9,27 |
| Bens Intermediários (BI) | 4,90 | 9,26 | 13,65 | 16,11 | 21,98 | 23,79 | 24,41 | 5,10 | 13,32 | 19,75 | 22,95 | 24,08 | 26,01 |
| Bens de consumo (BC) | 1,57 | 3,90 | 6,64 | 9,57 | 10,87 | 12,52 | 13,12 | 1,17 | 3,12 | 6,43 | 8,12 | 9,55 | 10,65 |
| 31 - Bens de consumo duráveis (BCD) | 4,86 | 5,90 | 6,66 | 8,34 | 9,42 | 10,38 | 11,30 | 2,24 | 3,76 | 4,22 | 5,68 | 6,87 | 9,04 |
| 32 - Bens de consumo semiduráveis e não duráveis (BCND) | 0,90 | 3,49 | 6,64 | 9,82 | 11,17 | 12,96 | 13,49 | 0,95 | 2,99 | 6,88 | 8,61 | 10,08 | 10,97 |

Fonte: IBGE, Diretoria de Pesquisa, Coordenação de Indústria

Índices de Preços ao Produtor, segundo as Grandes Categorias Econômicas

Variação MM-12(%)

| Grandes Categorias Econômicas | jun/20 | jul/20 | ago/20 | set/20 | out/20 | nov/20 | dez/20 | jan/21 | fev/21 | mar/21 | abr/21 | mai/21 | jun/21 |
|---|--------|--------|--------|--------|--------|--------|--------|--------|--------|--------|--------|--------|--------|
| Indústria Geral | 6,38 | 11,13 | 13,77 | 15,86 | 19,09 | 19,68 | 19,38 | 23,19 | 28,50 | 33,32 | 36,09 | 35,85 | 36,81 |
| Bens de Capital (BK) | 12,79 | 14,16 | 14,25 | 15,39 | 17,85 | 17,63 | 16,15 | 18,72 | 18,32 | 18,66 | 16,91 | 13,17 | 16,03 |
| Bens Intermediários (BI) | 5,20 | 11,58 | 14,70 | 16,67 | 22,56 | 23,98 | 24,41 | 29,05 | 37,72 | 44,72 | 46,82 | 46,69 | 49,46 |
| Bens de consumo (BC) | 6,82 | 9,91 | 12,34 | 14,79 | 14,45 | 14,12 | 13,12 | 15,84 | 17,50 | 20,23 | 24,54 | 24,98 | 23,22 |
| 31 - Bens de consumo duráveis (BCD) | 6,54 | 7,45 | 8,74 | 9,67 | 9,78 | 10,24 | 11,30 | 13,15 | 14,49 | 14,58 | 14,89 | 14,29 | 15,74 |
| 32 - Bens de consumo semiduráveis e não duráveis (BCND) | 6,87 | 10,44 | 13,10 | 15,88 | 15,44 | 14,92 | 13,49 | 16,41 | 18,13 | 21,40 | 26,62 | 27,30 | 24,81 |

Fonte: IBGE, Diretoria de Pesquisa, Coordenação de Indústria

Índices de Preços ao Produtor, segundo as Grandes Categorias Econômicas

Número-Índice (Dezembro de 2018 = 100)

| Grandes Categorias Econômicas | jun/20 | jul/20 | ago/20 | set/20 | out/20 | nov/20 | dez/20 | jan/21 | fev/21 | mar/21 | abr/21 | mai/21 | jun/21 |
|---|--------|--------|--------|--------|--------|--------|--------|--------|--------|--------|--------|--------|--------|
| Indústria Geral | 109,33 | 112,85 | 116,58 | 119,31 | 123,38 | 125,09 | 125,58 | 130,03 | 136,74 | 143,06 | 146,20 | 147,64 | 149,57 |
| Bens de Capital (BK) | 115,91 | 117,46 | 119,25 | 121,18 | 124,35 | 124,46 | 123,08 | 127,66 | 128,31 | 132,15 | 133,65 | 133,54 | 134,49 |
| Bens Intermediários (BI) | 107,91 | 112,40 | 116,91 | 119,45 | 125,48 | 127,34 | 127,98 | 134,52 | 145,04 | 153,27 | 157,36 | 158,80 | 161,28 |
| Bens de consumo (BC) | 110,09 | 112,61 | 115,59 | 118,76 | 120,17 | 121,96 | 122,60 | 124,03 | 126,43 | 130,49 | 132,56 | 134,31 | 135,66 |
| 31 - Bens de consumo duráveis (BCD) | 109,52 | 110,61 | 111,40 | 113,16 | 114,29 | 115,29 | 116,25 | 118,85 | 120,62 | 121,16 | 122,85 | 124,24 | 126,76 |
| 32 - Bens de consumo semiduráveis e não duráveis (BCND) | 110,21 | 113,04 | 116,48 | 119,95 | 121,43 | 123,39 | 123,96 | 125,14 | 127,67 | 132,48 | 134,64 | 136,46 | 137,56 |

Fonte: IBGE, Diretoria de Pesquisa, Coordenação de Indústria

Indicadores de Preços Industriais, segundo Grupos Econômicos Selecionados

Variação MM-1(%)

| Grupos econômicos | jun/20 | jul/20 | ago/20 | set/20 | out/20 | nov/20 | dez/20 | jan/21 | fev/21 | mar/21 | abr/21 | mai/21 | jun/21 |
|---|--------|--------|--------|--------|--------|--------|--------|--------|--------|--------|--------|--------|--------|
| 101 Abate e fabricação de produtos de carne | -1,01 | 3,51 | 3,20 | 6,65 | 4,08 | 4,89 | -1,02 | 0,47 | 0,64 | 1,85 | 4,34 | 1,17 | 0,43 |
| 104 Fabricação de óleos e gorduras vegetais e animais | -1,69 | 4,94 | 9,78 | 7,37 | 13,82 | 2,80 | -1,71 | 6,21 | 1,54 | -0,08 | 2,07 | 0,68 | -2,89 |
| 105 Laticínios | 12,61 | 3,67 | 3,87 | 3,20 | -5,69 | -0,90 | 0,81 | -3,67 | -2,83 | 2,19 | 0,75 | 4,79 | 6,43 |
| 106 Moagem, fabricação de produtos amiláceos e de alimentos para animais | 1,70 | 1,19 | 6,50 | 6,71 | 4,29 | 1,78 | -0,25 | 1,14 | -0,70 | 0,41 | 1,70 | 1,27 | 0,05 |
| 107 Fabricação e refino de açúcar | -8,76 | 6,04 | 1,00 | 2,02 | 5,12 | 1,49 | -2,68 | 1,35 | 6,04 | 5,24 | 2,62 | -0,03 | -2,23 |
| 108 Torrefação e moagem de café | 0,94 | -0,68 | 0,52 | 0,90 | 2,05 | 2,28 | 0,73 | 0,02 | 2,68 | 2,48 | 0,52 | 1,12 | 4,82 |
| 151 Curtimento e outras preparações de couro | -10,73 | 0,12 | 4,16 | 2,98 | 9,13 | 5,95 | 5,33 | 9,82 | 8,39 | 7,02 | 4,62 | 0,60 | 3,41 |
| 153 Fabricação de calçados | -2,13 | -1,67 | 1,37 | 1,59 | 1,38 | -0,85 | -0,02 | 0,89 | 2,85 | 1,17 | 0,37 | -2,97 | -0,87 |
| 201 Fabricação de produtos químicos inorgânicos | -3,30 | 1,46 | 1,57 | 2,28 | 3,48 | -0,02 | -1,14 | 5,34 | 11,53 | 10,06 | 1,09 | 1,32 | 9,33 |
| 203 Fabricação de resinas e elastômeros | -3,18 | 5,67 | 8,47 | 9,16 | 10,87 | 4,51 | 2,28 | 7,23 | 12,12 | 13,85 | 10,05 | -1,18 | -4,98 |
| 205 Fabricação de defensivos agrícolas e desinfestantes domissanitários | 0,86 | 0,50 | 0,81 | -0,22 | 2,78 | -1,86 | -0,55 | 0,05 | 3,23 | 2,09 | 4,29 | -0,98 | 0,32 |
| 221 Fabricação de produtos de borracha | 0,58 | -0,26 | 0,14 | 2,51 | 1,09 | 0,78 | 1,48 | 1,93 | 1,75 | 2,29 | 0,81 | 0,93 | 2,31 |
| 222 Fabricação de produtos de material plástico | 0,69 | 0,55 | 1,59 | 2,87 | 3,82 | 4,78 | 2,97 | 3,80 | 3,37 | 6,00 | 5,36 | 1,20 | 0,40 |
| 233 Fabricação de artefatos de concreto, cimento, fibrocimento, gesso e materiais semelhantes | 2,70 | 1,59 | 2,52 | 1,74 | 1,89 | 1,66 | 1,06 | 1,56 | -0,33 | 3,38 | -0,12 | 1,07 | 1,36 |
| 234 Fabricação de produtos cerâmicos | -1,03 | 0,76 | 1,32 | 2,21 | 2,86 | 1,45 | 1,57 | 2,14 | 2,51 | 2,18 | 1,83 | 0,50 | 3,35 |
| 242 Siderurgia | -2,25 | 3,13 | 1,93 | 4,47 | 5,35 | 5,38 | 2,86 | 5,37 | 11,57 | 8,24 | 6,18 | 5,81 | 2,90 |
| 262 Fabricação de equipamentos de informática e periféricos | -2,86 | 0,12 | 1,74 | 4,80 | 10,99 | 0,01 | -4,44 | 2,28 | 1,15 | 2,57 | 0,55 | -1,37 | 1,09 |
| 264 Fabricação de aparelhos de recepção, reprodução, gravação e amplificação de áudio e vídeo | 2,24 | 2,70 | 0,57 | 0,96 | 2,23 | 1,61 | -0,66 | 4,45 | 0,93 | 0,40 | 1,51 | 0,23 | 1,63 |
| 271 Fabricação de geradores, transformadores e motores elétricos | -3,74 | 2,27 | 1,22 | 2,89 | -0,42 | 0,92 | -3,66 | 4,83 | -0,29 | 2,46 | 1,33 | -0,06 | 2,51 |
| 275 Fabricação de eletrodomésticos | 2,71 | 1,91 | 0,71 | 0,79 | -1,03 | 0,05 | 0,44 | 5,02 | 0,36 | 0,21 | 5,16 | 0,92 | 5,62 |
| 281 Fabricação de motores, bombas, compressores e equipamentos de transmissão | -0,91 | -3,34 | 0,29 | 0,15 | 0,17 | 0,49 | 1,59 | 4,88 | 0,77 | -0,15 | 4,49 | 1,79 | 2,63 |
| 283 Fabricação de tratores e de máquinas e equipamentos para a agricultura e pecuária | 0,57 | 1,40 | 2,90 | 1,81 | 0,80 | 1,24 | 2,85 | 6,61 | -0,72 | 5,18 | 0,52 | -0,19 | 2,46 |
| 291 Fabricação de automóveis, camionetas e utilitários | -0,43 | 0,77 | 0,43 | 1,92 | 1,11 | 0,37 | 0,92 | 0,97 | 1,60 | 0,63 | 0,65 | 1,23 | 1,04 |

Fonte: IBGE, Diretoria de Pesquisas, Coordenação de Indústria

Indicadores de Preços Industriais, segundo Grupos Econômicos Seleccionados

Acumulado no ano (%)

| Grupos econômicos | jun/20 | jul/20 | ago/20 | set/20 | out/20 | nov/20 | dez/20 | jan/21 | fev/21 | mar/21 | abr/21 | mai/21 | jun/21 |
|---|--------|--------|--------|--------|--------|--------|--------|--------|--------|--------|--------|--------|--------|
| 101 Abate e fabricação de produtos de carne | -1,65 | 1,80 | 5,06 | 12,04 | 16,61 | 22,31 | 21,06 | 0,47 | 1,11 | 2,98 | 7,46 | 8,71 | 9,18 |
| 104 Fabricação de óleos e gorduras vegetais e animais | 15,16 | 20,85 | 32,67 | 42,44 | 62,13 | 66,66 | 63,80 | 6,21 | 7,85 | 7,76 | 9,98 | 10,73 | 7,53 |
| 105 Laticínios | 20,14 | 24,54 | 29,37 | 33,51 | 25,90 | 24,77 | 25,79 | -3,67 | -6,40 | -4,35 | -3,63 | 0,99 | 7,48 |
| 106 Moagem, fabricação de produtos amiláceos e de alimentos para animais | 15,14 | 16,51 | 24,08 | 32,41 | 38,09 | 40,54 | 40,18 | 1,14 | 0,44 | 0,84 | 2,56 | 3,86 | 3,92 |
| 107 Fabricação e refino de açúcar | 15,36 | 22,32 | 23,54 | 26,04 | 32,49 | 34,47 | 30,87 | 1,35 | 7,48 | 13,11 | 16,07 | 16,04 | 13,45 |
| 108 Torrefação e moagem de café | 5,65 | 4,94 | 5,48 | 6,43 | 8,60 | 11,08 | 11,90 | 0,02 | 2,69 | 5,24 | 5,78 | 6,97 | 12,12 |
| 151 Curtimento e outras preparações de couro | 18,84 | 18,98 | 23,92 | 27,62 | 39,27 | 47,56 | 55,43 | 9,82 | 19,04 | 27,40 | 33,28 | 34,09 | 38,65 |
| 153 Fabricação de calçados | 4,18 | 2,44 | 3,84 | 5,49 | 6,95 | 6,04 | 6,02 | 0,89 | 3,77 | 4,98 | 5,36 | 2,23 | 1,34 |
| 201 Fabricação de produtos químicos inorgânicos | 9,56 | 11,16 | 12,90 | 15,48 | 19,49 | 19,47 | 18,11 | 5,34 | 17,49 | 29,31 | 30,73 | 32,46 | 44,81 |
| 203 Fabricação de resinas e elastômeros | 5,55 | 11,54 | 20,99 | 32,07 | 46,42 | 53,02 | 56,51 | 7,23 | 20,22 | 36,88 | 50,64 | 48,86 | 41,45 |
| 205 Fabricação de defensivos agrícolas e desinfestantes domissanitários | 10,92 | 11,47 | 12,37 | 12,12 | 15,24 | 13,10 | 12,48 | 0,05 | 3,28 | 5,44 | 9,95 | 8,88 | 9,23 |
| 221 Fabricação de produtos de borracha | 4,27 | 4,00 | 4,15 | 6,76 | 7,92 | 8,77 | 10,38 | 1,93 | 3,71 | 6,09 | 6,94 | 7,94 | 10,43 |
| 222 Fabricação de produtos de material plástico | 4,36 | 4,93 | 6,60 | 9,66 | 13,85 | 19,29 | 22,83 | 3,80 | 7,30 | 13,73 | 19,83 | 21,27 | 21,76 |
| 233 Fabricação de artefatos de concreto, cimento, fibrocimento, gesso e materiais semelhantes | 0,91 | 2,52 | 5,11 | 6,94 | 8,96 | 10,77 | 11,94 | 1,56 | 1,22 | 4,65 | 4,52 | 5,64 | 7,08 |
| 234 Fabricação de produtos cerâmicos | 0,29 | 1,05 | 2,38 | 4,65 | 7,64 | 9,20 | 10,91 | 2,14 | 4,70 | 6,98 | 8,95 | 9,49 | 13,15 |
| 242 Siderurgia | 9,82 | 13,25 | 15,44 | 20,60 | 27,06 | 33,89 | 37,72 | 5,37 | 17,56 | 27,25 | 35,11 | 42,96 | 47,10 |
| 262 Fabricação de equipamentos de informática e periféricos | 23,22 | 23,38 | 25,52 | 31,55 | 46,00 | 46,02 | 39,54 | 2,28 | 3,46 | 6,11 | 6,70 | 5,23 | 6,38 |
| 264 Fabricação de aparelhos de recepção, reprodução, gravação e amplificação de áudio e vídeo | 10,17 | 13,15 | 13,80 | 14,89 | 17,45 | 19,34 | 18,55 | 4,45 | 5,42 | 5,84 | 7,44 | 7,69 | 9,45 |
| 271 Fabricação de geradores, transformadores e motores elétricos | 2,65 | 4,99 | 6,27 | 9,35 | 8,89 | 9,89 | 5,87 | 4,83 | 4,52 | 7,09 | 8,52 | 8,45 | 11,17 |
| 275 Fabricação de eletrodomésticos | 6,83 | 8,87 | 9,65 | 10,51 | 9,37 | 9,42 | 9,91 | 5,02 | 5,40 | 5,63 | 11,08 | 12,09 | 18,40 |
| 281 Fabricação de motores, bombas, compressores e equipamentos de transmissão | 7,48 | 3,89 | 4,19 | 4,35 | 4,52 | 5,04 | 6,71 | 4,88 | 5,69 | 5,54 | 10,28 | 12,25 | 15,19 |
| 283 Fabricação de tratores e de máquinas e equipamentos para a agricultura e pecuária | 4,77 | 6,23 | 9,31 | 11,29 | 12,18 | 13,57 | 16,81 | 6,61 | 5,84 | 11,32 | 11,90 | 11,69 | 14,44 |
| 291 Fabricação de automóveis, camionetas e utilitários | 3,95 | 4,75 | 5,20 | 7,22 | 8,42 | 8,82 | 9,82 | 0,97 | 2,59 | 3,23 | 3,90 | 5,18 | 6,27 |

Fonte: IBGE, Diretoria de Pesquisas, Coordenação de Indústria

Indicadores de Preços Industriais, segundo Grupos Econômicos Selecionados

Variação MM-12(%)

| Grupos econômicos | jun/20 | jul/20 | ago/20 | set/20 | out/20 | nov/20 | dez/20 | jan/21 | fev/21 | mar/21 | abr/21 | mai/21 | jun/21 |
|---|--------|--------|--------|--------|--------|--------|--------|--------|--------|--------|--------|--------|--------|
| 101 Abate e fabricação de produtos de carne | 17,18 | 21,47 | 24,86 | 31,87 | 30,93 | 28,37 | 21,06 | 30,92 | 28,57 | 27,84 | 32,85 | 32,47 | 34,39 |
| 104 Fabricação de óleos e gorduras vegetais e animais | 27,77 | 39,65 | 48,21 | 53,30 | 72,05 | 70,95 | 63,80 | 74,56 | 75,89 | 60,09 | 60,08 | 54,84 | 52,95 |
| 105 Laticínios | 21,68 | 28,84 | 30,25 | 35,40 | 28,59 | 26,62 | 25,79 | 20,08 | 16,35 | 12,94 | 13,80 | 19,07 | 12,53 |
| 106 Moagem, fabricação de produtos amiláceos e de alimentos para animais | 17,95 | 20,08 | 27,60 | 35,28 | 36,55 | 41,36 | 40,18 | 39,78 | 37,81 | 33,05 | 30,83 | 28,61 | 26,52 |
| 107 Fabricação e refino de açúcar | 16,82 | 27,88 | 28,95 | 28,31 | 35,74 | 33,75 | 30,87 | 27,79 | 28,04 | 29,52 | 25,49 | 20,11 | 28,71 |
| 108 Torrefação e moagem de café | 2,46 | 4,14 | 5,04 | 6,57 | 9,05 | 11,05 | 11,90 | 10,85 | 13,69 | 14,06 | 14,22 | 14,35 | 18,75 |
| 151 Curtimento e outras preparações de couro | 15,39 | 19,88 | 23,65 | 23,14 | 38,73 | 46,23 | 55,43 | 66,00 | 73,97 | 66,47 | 59,41 | 56,55 | 81,34 |
| 153 Fabricação de calçados | 4,53 | 1,18 | 2,29 | 3,40 | 4,90 | 5,84 | 6,02 | 7,96 | 7,75 | 4,13 | 2,94 | 1,82 | 3,14 |
| 201 Fabricação de produtos químicos inorgânicos | 3,00 | 5,17 | 6,82 | 7,83 | 14,12 | 17,01 | 18,11 | 26,06 | 39,54 | 43,26 | 39,09 | 38,08 | 56,11 |
| 203 Fabricação de resinas e elastômeros | 0,67 | 10,70 | 18,32 | 27,81 | 41,87 | 48,25 | 56,51 | 68,03 | 78,25 | 92,14 | 111,61 | 113,71 | 109,75 |
| 205 Fabricação de defensivos agrícolas e desinfestantes domissanitários | 9,63 | 11,45 | 12,17 | 12,59 | 15,47 | 12,73 | 12,48 | 11,07 | 16,80 | 15,03 | 16,72 | 11,36 | 10,77 |
| 221 Fabricação de produtos de borracha | 6,00 | 4,91 | 5,79 | 6,07 | 7,77 | 8,17 | 10,38 | 12,71 | 13,96 | 15,47 | 14,70 | 14,93 | 16,90 |
| 222 Fabricação de produtos de material plástico | 5,32 | 5,45 | 6,57 | 9,28 | 13,70 | 18,88 | 22,83 | 23,90 | 27,29 | 36,63 | 41,45 | 43,71 | 43,30 |
| 233 Fabricação de artefatos de concreto, cimento, fibrocimento, gesso e materiais semelhantes | 2,40 | 5,17 | 6,77 | 7,50 | 9,11 | 11,00 | 11,94 | 13,39 | 12,13 | 14,80 | 14,11 | 20,34 | 18,77 |
| 234 Fabricação de produtos cerâmicos | 0,51 | 0,95 | 1,85 | 5,29 | 8,21 | 10,18 | 10,91 | 13,81 | 15,53 | 17,68 | 20,09 | 19,84 | 25,13 |
| 242 Siderurgia | 3,41 | 10,22 | 12,57 | 17,65 | 23,04 | 31,18 | 37,72 | 40,06 | 52,99 | 56,87 | 63,14 | 75,26 | 84,49 |
| 262 Fabricação de equipamentos de informática e periféricos | 18,16 | 18,27 | 23,03 | 30,93 | 46,51 | 45,68 | 39,54 | 37,49 | 41,37 | 46,29 | 32,04 | 15,76 | 20,46 |
| 264 Fabricação de aparelhos de recepção, reprodução, gravação e amplificação de áudio e vídeo | 14,31 | 19,33 | 18,82 | 17,45 | 19,50 | 20,42 | 18,55 | 26,73 | 23,81 | 28,61 | 18,65 | 18,47 | 17,77 |
| 271 Fabricação de geradores, transformadores e motores elétricos | 7,90 | 10,05 | 9,47 | 12,53 | 10,32 | 11,79 | 5,87 | 11,21 | 9,31 | 8,22 | 11,40 | 7,66 | 14,66 |
| 275 Fabricação de eletrodomésticos | 6,75 | 8,62 | 10,43 | 11,03 | 9,67 | 9,18 | 9,91 | 15,74 | 15,04 | 13,22 | 18,99 | 18,46 | 21,81 |
| 281 Fabricação de motores, bombas, compressores e equipamentos de transmissão | 7,98 | 4,16 | 3,86 | 4,10 | 4,74 | 2,81 | 6,71 | 10,57 | 10,35 | 6,17 | 9,02 | 10,43 | 14,37 |
| 283 Fabricação de tratores e de máquinas e equipamentos para a agricultura e pecuária | 8,73 | 10,50 | 11,73 | 13,14 | 13,04 | 14,39 | 16,81 | 24,13 | 23,32 | 28,55 | 27,32 | 25,24 | 27,59 |
| 291 Fabricação de automóveis, camionetas e utilitários | 6,23 | 6,64 | 7,83 | 8,77 | 8,64 | 9,04 | 9,82 | 9,55 | 11,39 | 11,14 | 11,75 | 10,64 | 12,28 |

Fonte: IBGE, Diretoria de Pesquisas, Coordenação de Indústria

Indicadores de Preços Industriais, segundo Grupos Econômicos Selecionados

Número-Índice (Dezembro de 2018 = 100)

| Grupos econômicos | jun/20 | jul/20 | ago/20 | set/20 | out/20 | nov/20 | dez/20 | jan/21 | fev/21 | mar/21 | abr/21 | mai/21 | jun/21 |
|---|--------|--------|--------|--------|--------|--------|--------|--------|--------|--------|--------|--------|--------|
| 101 Abate e fabricação de produtos de carne | 119,56 | 123,76 | 127,72 | 136,21 | 141,76 | 148,69 | 147,17 | 147,86 | 148,81 | 151,56 | 158,14 | 160,00 | 160,68 |
| 104 Fabricação de óleos e gorduras vegetais e animais | 121,67 | 127,68 | 140,18 | 150,50 | 171,30 | 176,09 | 173,07 | 183,83 | 186,65 | 186,50 | 190,35 | 191,64 | 186,11 |
| 105 Laticínios | 128,43 | 133,15 | 138,30 | 142,73 | 134,60 | 133,39 | 134,47 | 129,54 | 125,87 | 128,62 | 129,59 | 135,80 | 144,53 |
| 106 Moagem, fabricação de produtos amiláceos e de alimentos para animais | 120,63 | 122,06 | 129,99 | 138,72 | 144,67 | 147,24 | 146,87 | 148,54 | 147,51 | 148,10 | 150,63 | 152,54 | 152,62 |
| 107 Fabricação e refino de açúcar | 122,62 | 130,02 | 131,33 | 133,98 | 140,84 | 142,94 | 139,11 | 141,00 | 149,51 | 157,35 | 161,47 | 161,43 | 157,83 |
| 108 Torrefação e moagem de café | 97,16 | 96,50 | 97,00 | 97,87 | 99,87 | 102,15 | 102,90 | 102,92 | 105,67 | 108,29 | 108,85 | 110,07 | 115,37 |
| 151 Curtimento e outras preparações de couro | 102,69 | 102,80 | 107,08 | 110,27 | 120,34 | 127,50 | 134,30 | 147,49 | 159,87 | 171,09 | 179,00 | 180,08 | 186,21 |
| 153 Fabricação de calçados | 104,75 | 103,00 | 104,41 | 106,07 | 107,54 | 106,63 | 106,61 | 107,55 | 110,62 | 111,91 | 112,32 | 108,99 | 108,04 |
| 201 Fabricação de produtos químicos inorgânicos | 95,06 | 96,45 | 97,97 | 100,20 | 103,68 | 103,66 | 102,48 | 107,96 | 120,41 | 132,52 | 133,97 | 135,75 | 148,40 |
| 203 Fabricação de resinas e elastômeros | 95,06 | 100,45 | 108,96 | 118,94 | 131,86 | 137,81 | 140,95 | 151,14 | 169,46 | 192,94 | 212,33 | 209,83 | 199,38 |
| 205 Fabricação de defensivos agrícolas e desinfestantes domissanitários | 110,65 | 111,20 | 112,10 | 111,85 | 114,96 | 112,83 | 112,21 | 112,27 | 115,89 | 118,31 | 123,38 | 122,17 | 122,57 |
| 221 Fabricação de produtos de borracha | 106,46 | 106,19 | 106,34 | 109,00 | 110,19 | 111,05 | 112,70 | 114,88 | 116,89 | 119,56 | 120,53 | 121,65 | 124,46 |
| 222 Fabricação de produtos de material plástico | 103,53 | 104,10 | 105,75 | 108,78 | 112,94 | 118,34 | 121,85 | 126,49 | 130,75 | 138,59 | 146,01 | 147,77 | 148,36 |
| 233 Fabricação de artefatos de concreto, cimento, fibrocimento, gesso e materiais semelhantes | 109,34 | 111,09 | 113,89 | 115,87 | 118,06 | 120,02 | 121,28 | 123,18 | 122,77 | 126,92 | 126,77 | 128,12 | 129,87 |
| 234 Fabricação de produtos cerâmicos | 104,27 | 105,07 | 106,45 | 108,80 | 111,91 | 113,53 | 115,31 | 117,78 | 120,73 | 123,36 | 125,63 | 126,25 | 130,48 |
| 242 Siderurgia | 104,89 | 108,17 | 110,26 | 115,19 | 121,36 | 127,88 | 131,54 | 138,60 | 154,64 | 167,39 | 177,73 | 188,06 | 193,50 |
| 262 Fabricação de equipamentos de informática e periféricos | 119,49 | 119,63 | 121,71 | 127,56 | 141,57 | 141,59 | 135,30 | 138,39 | 139,98 | 143,57 | 144,37 | 142,38 | 143,93 |
| 264 Fabricação de aparelhos de recepção, reprodução, gravação e amplificação de áudio e vídeo | 114,22 | 117,31 | 117,98 | 119,11 | 121,77 | 123,72 | 122,91 | 128,38 | 129,58 | 130,09 | 132,05 | 132,36 | 134,52 |
| 271 Fabricação de geradores, transformadores e motores elétricos | 112,07 | 114,62 | 116,02 | 119,38 | 118,88 | 119,97 | 115,58 | 121,17 | 120,81 | 123,78 | 125,43 | 125,35 | 128,50 |
| 275 Fabricação de eletrodomésticos | 111,03 | 113,16 | 113,96 | 114,86 | 113,67 | 113,73 | 114,23 | 119,97 | 120,40 | 120,66 | 126,88 | 128,05 | 135,24 |
| 281 Fabricação de motores, bombas, compressores e equipamentos de transmissão | 111,58 | 107,85 | 108,17 | 108,33 | 108,51 | 109,04 | 110,78 | 116,19 | 117,08 | 116,91 | 122,16 | 124,34 | 127,61 |
| 283 Fabricação de tratores e de máquinas e equipamentos para a agricultura e pecuária | 115,14 | 116,74 | 120,13 | 122,31 | 123,29 | 124,81 | 128,37 | 136,85 | 135,86 | 142,90 | 143,65 | 143,38 | 146,91 |
| 291 Fabricação de automóveis, camionetas e utilitários | 108,87 | 109,71 | 110,18 | 112,30 | 113,55 | 113,97 | 115,02 | 116,14 | 118,00 | 118,74 | 119,51 | 120,98 | 122,24 |

Fonte: IBGE, Diretoria de Pesquisas, Coordenação de Indústria

Anexo :

Descrição completa e resumida das atividades das Indústrias de Extração e Transformação

| Código | Descrição Completa | Descrição resumida |
|--------|---|---|
| B | Indústrias extrativas | Indústrias extrativas |
| 10 | Fabricação de produtos alimentícios | Alimentos |
| 11 | Fabricação de bebidas | Bebidas |
| 12 | Fabricação de produtos do fumo | Fumo |
| 13 | Fabricação de produtos têxteis | Têxteis |
| 14 | Confecção de artigos do vestuário e acessórios | Vestuário e acessórios |
| 15 | Preparação de couros e fabricação de artefatos de couro, artigos para viagem e calçados | Calçados e produtos de couro |
| 16 | Fabricação de produtos de madeira | Madeira |
| 17 | Fabricação de celulose, papel e produtos de papel | Papel e celulose |
| 18 | Impressão e reprodução de gravações | Impressão |
| 19 | Fabricação de coque, de produtos derivados do petróleo e de biocombustíveis | Refino de petróleo e produtos de álcool |
| 20B | Fabricação de sabões, detergentes, produtos de limpeza, cosméticos, produtos de perfumaria e de higiene pessoal | Perfumaria, sabões e produtos de limpeza |
| 20C | Fabricação de outros produtos químicos | Outros produtos químicos |
| 21 | Fabricação de produtos farmoquímicos e farmacêuticos | Farmacêutica |
| 22 | Fabricação de produtos de borracha e de material plástico | Borracha e Plástico |
| 23 | Fabricação de produtos de minerais não-metálicos | Minerais não-metálicos |
| 24 | Metalurgia | Metalurgia |
| 25 | Fabricação de produtos de metal, exceto máquinas e equipamentos | Produtos de metal |
| 26 | Fabricação de equipamentos de informática, produtos eletrônicos e ópticos | Equipamentos de informática, produtos eletrônicos e ópticos |
| 27 | Fabricação de máquinas, aparelhos e materiais elétricos | Máquinas, aparelhos e materiais elétricos |
| 28 | Fabricação de máquinas e equipamentos | Máquinas e equipamentos |
| 29 | Fabricação de veículos automotores, reboques e carrocerias | Veículos automotores |
| 30 | Fabricação de outros equipamentos de transporte, exceto veículos automotores | Outros equipamentos de transporte |
| 31 | Fabricação de móveis | Móveis |