

PESQUISA MENSAL DE EMPREGO - IBGE
ESTIMATIVAS PARA O MÊS 07/2013 (EM MIL PESSOAS)
REGIÃO METROPOLITANA RE, SAL, BH, RJ, SP e POA

Pessoas em Idade Ativa - 10 anos ou mais			
Especificação	jul/12	jun/13	jul/13
Total	42.472	42.830	42.869
Homens	19.579	19.727	19.714
Mulheres	22.893	23.103	23.155

Pessoas Economicamente Ativas			
Especificação	jul/12	jun/13	jul/13
Total	24.096	24.435	24.514
Homens	12.993	13.051	13.046
Mulheres	11.103	11.384	11.468
Taxa de Atividade	56,7	57,1	57,2

Pessoas Não Economicamente Ativas			
Especificação	jul/12	jun/13	jul/13
Total	18.376	18.395	18.355
Homens	6.586	6.676	6.668
Mulheres	11.791	11.719	11.687

Pessoas Ocupadas			
Especificação	jul/12	jun/13	jul/13
Total	22.796	22.980	23.136
Homens	12.423	12.425	12.469
Mulheres	10.374	10.555	10.666
Taxa de Ocupação	94,6	94,0	94,4

Pessoas Desocupadas			
Especificação	jul/12	jun/13	jul/13
Total	1.299	1.455	1.379
Homens	571	626	577
Mulheres	729	830	802
Taxa de Desocupação	5,4	6,0	5,6

Empregados - trab. principal			
Especificação	jul/12	jun/13	jul/13
TOTAL	17.644	17.728	17.860
ECC	12.274	12.471	12.652
ESC	3.581	3.351	3.350
MILITAR/RJU	1.785	1.902	1.853
NÃO REMUNERADO	4	4	5

Empregados no Setor Privado ⁽¹⁾			
Especificação	jul/12	jun/13	jul/13
Total	13.601	13.692	13.860
ECC	11.216	11.477	11.608
ESC	2.385	2.215	2.252

Faixa Etária			
Especificação	jul/12	jun/13	jul/13
10 a 14 anos	4	13	7
15 a 17 anos	88	113	106
18 a 24 anos	424	483	456
25 a 49 anos	665	715	677
50 anos ou mais	118	131	133

Empregados no Setor Público			
Especificação	jul/12	jun/13	jul/13
Total	2.511	2.588	2.559
ECC	436	407	430
ESC	289	279	276
MILITAR/RJU	1.785	1.902	1.853

Anos de Estudo			
Especificação	jul/12	jun/13	jul/13
S/inst. e menos de 8 anos	232	223	218
De 8 a 10 anos	281	341	322
11 anos ou mais	786	891	839

Conta Própria - trab. principal		
jul/12	jun/13	jul/13
4.063	4.143	4.153

Empregadores - trabalho principal		
jul/12	jun/13	jul/13
1.013	1.033	1.054

Trab. não remun. - trabalho principal		
jul/12	jun/13	jul/13
75	76	69

Grupamento de Atividade - trab.principal			
Especificação	jul/12	jun/13	jul/13
1	3.657	3.567	3.691
2	1.758	1.755	1.775
3	4.254	4.323	4.299
4	3.685	3.716	3.721
5	3.726	3.969	3.896
6	1.529	1.443	1.436
7	4.063	4.099	4.189
8	124	108	128

Subocupadas por insuf. horas trab.		
jul/12	jun/13	jul/13
444	437	458

Rend./hora < sal. min./hora		
jul/12	jun/13	jul/13
3.284	3.284	3.295

PNEA que gostariam de trabalhar		
jul/12	jun/13	jul/13
1.989	1.998	1.892

PNEA que não gostariam de trabalhar		
jul/12	jun/13	jul/13
16.387	16.397	16.463

Disponíveis		
jul/12	jun/13	jul/13
1.649	1.587	1.477

Marginalmente ligadas à PEA		
jul/12	jun/13	jul/13
696	676	626

Não disponíveis		
jul/12	jun/13	jul/13
340	412	415

Desalentadas		
jul/12	jun/13	jul/13
5	6	6

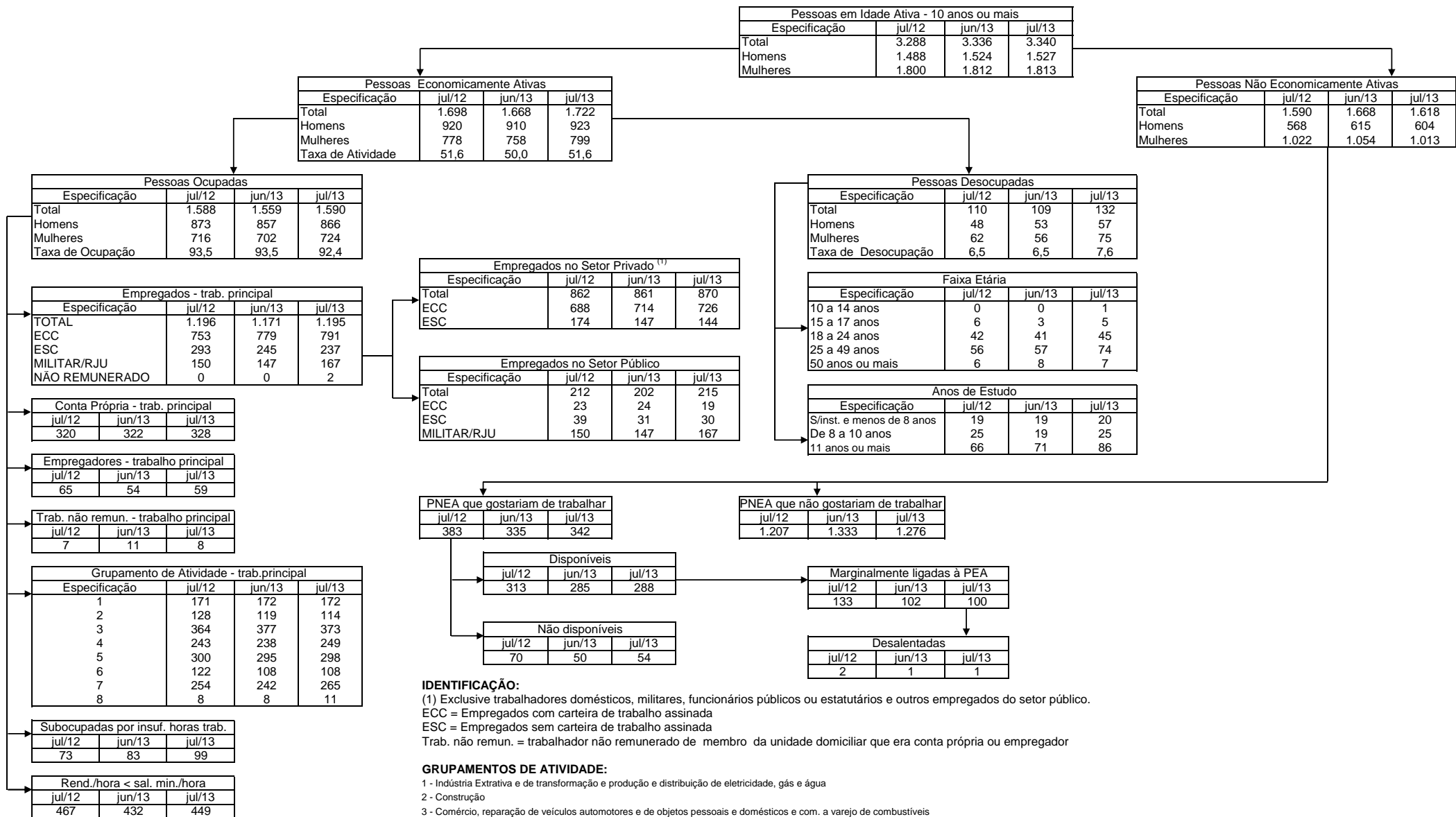
IDENTIFICAÇÃO:

(1) Exclusive trabalhadores domésticos, militares, funcionários públicos ou estatutários e outros empregados do setor público.
 ECC = Empregados com carteira de trabalho assinada
 ESC = Empregados sem carteira de trabalho assinada
 Trab. não remun. = trabalhador não remunerado de membro da unidade domiciliar que era conta própria ou empregador

GRUPAMENTOS DE ATIVIDADE:

- 1 - Indústria Extrativa e de transformação e produção e distribuição de eletricidade, gás e água
- 2 - Construção
- 3 - Comércio, reparação de veículos automotores e de objetos pessoais e domésticos e com. a varejo de combustíveis
- 4 - Serviços prestados à empresa, aluguéis, atividades imobiliárias e intermediação financeira
- 5 - Educação, saúde, serviços sociais, administração pública, defesa e seguridade social
- 6 - Serviços domésticos
- 7 - Outros serviços
- 8 - Outras atividades

PESQUISA MENSAL DE EMPREGO - IBGE
ESTIMATIVAS PARA O MÊS 07/2013 (EM MIL PESSOAS)
REGIÃO METROPOLITANA Recife



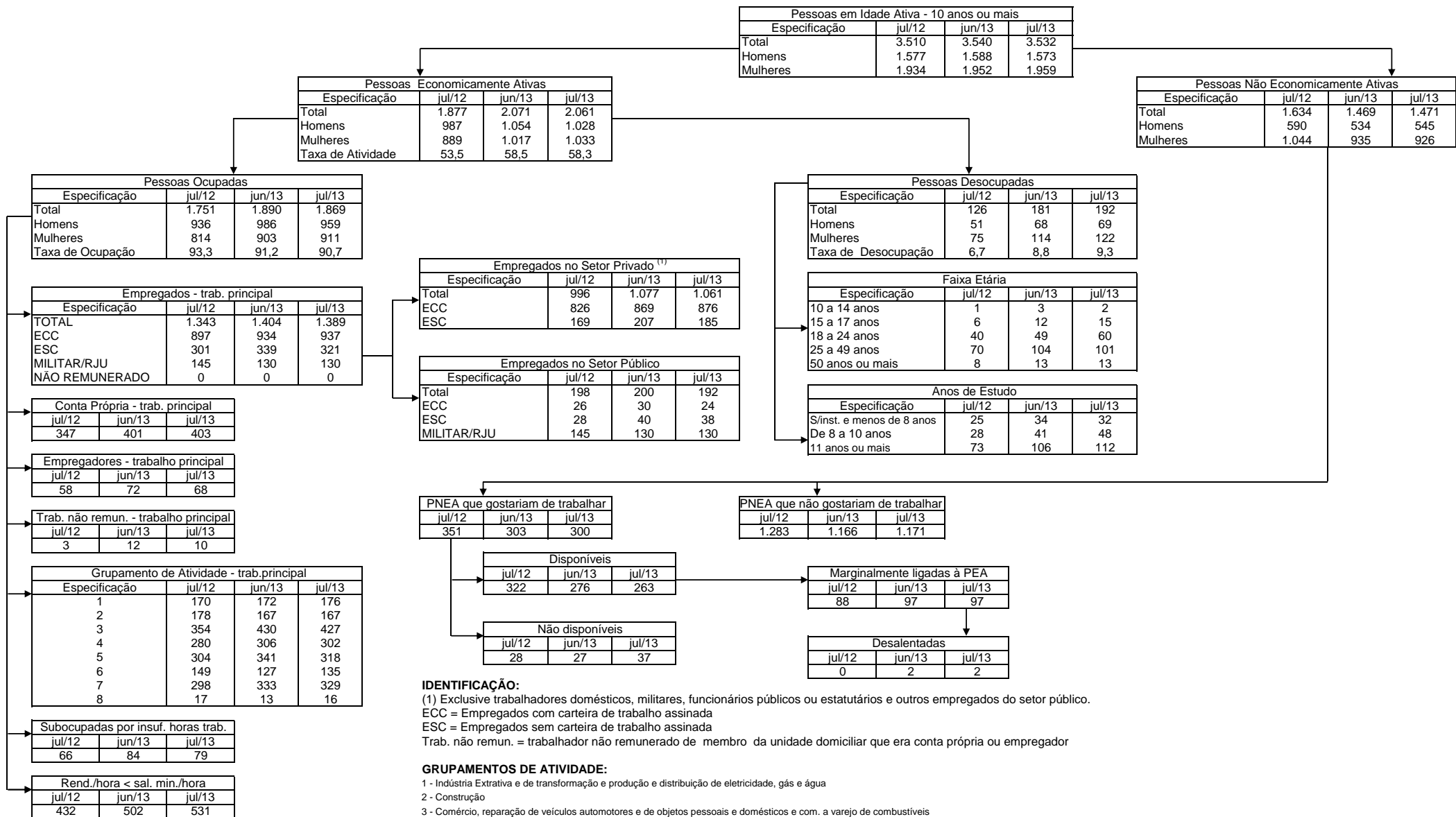
IDENTIFICAÇÃO:

(1) Exclusive trabalhadores domésticos, militares, funcionários públicos ou estatutários e outros empregados do setor público.
 ECC = Empregados com carteira de trabalho assinada
 ESC = Empregados sem carteira de trabalho assinada
 Trab. não remun. = trabalhador não remunerado de membro da unidade domiciliar que era conta própria ou empregador

GRUPAMENTOS DE ATIVIDADE:

- 1 - Indústria Extrativa e de transformação e produção e distribuição de eletricidade, gás e água
- 2 - Construção
- 3 - Comércio, reparação de veículos automotores e de objetos pessoais e domésticos e com. a varejo de combustíveis
- 4 - Serviços prestados à empresa, alugueis, atividades imobiliárias e intermediação financeira
- 5 - Educação, saúde, serviços sociais, administração pública, defesa e seguridade social
- 6 - Serviços domésticos
- 7 - Outros serviços
- 8 - Outras atividades

PESQUISA MENSAL DE EMPREGO - IBGE
ESTIMATIVAS PARA O MÊS 07/2013 (EM MIL PESSOAS)
REGIÃO METROPOLITANA Salvador



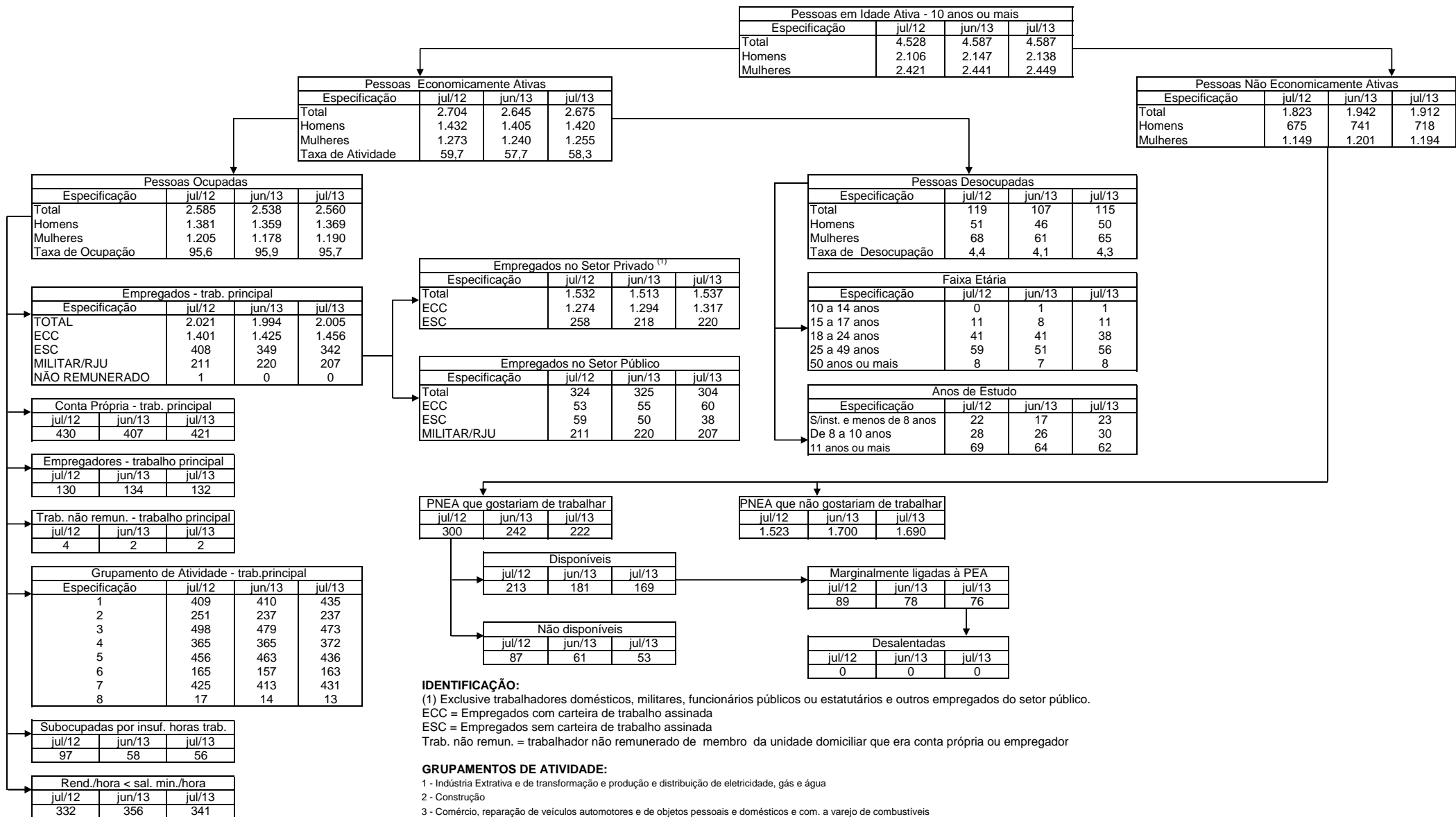
IDENTIFICAÇÃO:

(1) Exclui trabalhadores domésticos, militares, funcionários públicos ou estatutários e outros empregados do setor público.
 ECC = Empregados com carteira de trabalho assinada
 ESC = Empregados sem carteira de trabalho assinada
 Trab. não remun. = trabalhador não remunerado de membro da unidade domiciliar que era conta própria ou empregador

GRUPAMENTOS DE ATIVIDADE:

- 1 - Indústria Extrativa e de transformação e produção e distribuição de eletricidade, gás e água
- 2 - Construção
- 3 - Comércio, reparação de veículos automotores e de objetos pessoais e domésticos e com. a varejo de combustíveis
- 4 - Serviços prestados à empresa, aluguéis, atividades imobiliárias e intermediação financeira
- 5 - Educação, saúde, serviços sociais, administração pública, defesa e seguridade social
- 6 - Serviços domésticos
- 7 - Outros serviços
- 8 - Outras atividades

PESQUISA MENSAL DE EMPREGO - IBGE
ESTIMATIVAS PARA O MÊS 07/2013 (EM MIL PESSOAS)
REGIÃO METROPOLITANA Belo Horizonte



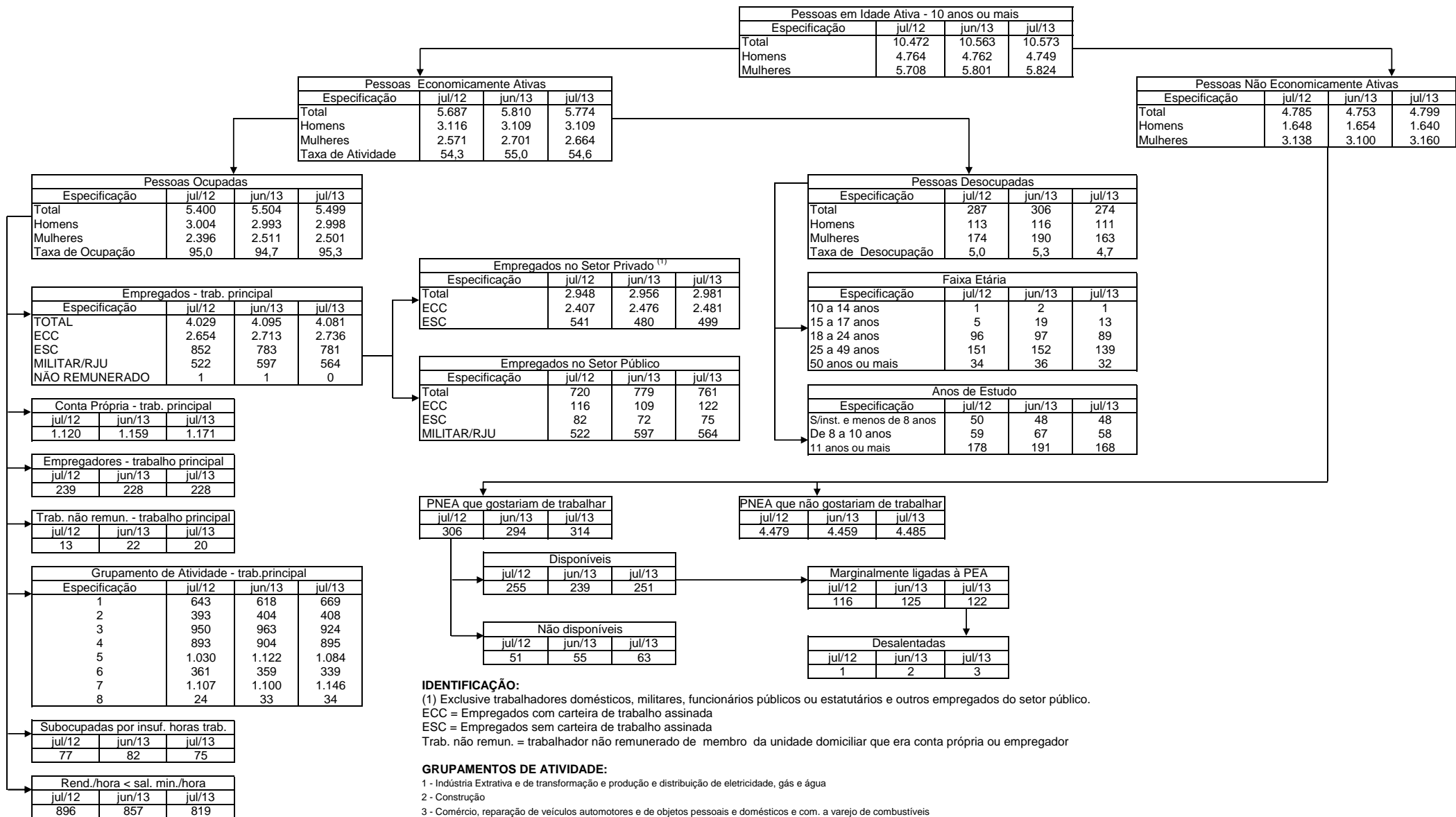
IDENTIFICAÇÃO:

(1) Exclusive trabalhadores domésticos, militares, funcionários públicos ou estatutários e outros empregados do setor público.
 ECC = Empregados com carteira de trabalho assinada
 ESC = Empregados sem carteira de trabalho assinada
 Trab. não remun. = trabalhador não remunerado de membro da unidade domiciliar que era conta própria ou empregador

GRUPAMENTOS DE ATIVIDADE:

- 1 - Indústria Extrativa e de transformação e produção e distribuição de eletricidade, gás e água
- 2 - Construção
- 3 - Comércio, reparação de veículos automotores e de objetos pessoais e domésticos e com. a varejo de combustíveis
- 4 - Serviços prestados à empresa, alugéis, atividades imobiliárias e intermediação financeira
- 5 - Educação, saúde, serviços sociais, administração pública, defesa e seguridade social
- 6 - Serviços domésticos
- 7 - Outros serviços
- 8 - Outras atividades

PESQUISA MENSAL DE EMPREGO - IBGE
ESTIMATIVAS PARA O MÊS 07/2013 (EM MIL PESSOAS)
REGIÃO METROPOLITANA Rio de Janeiro



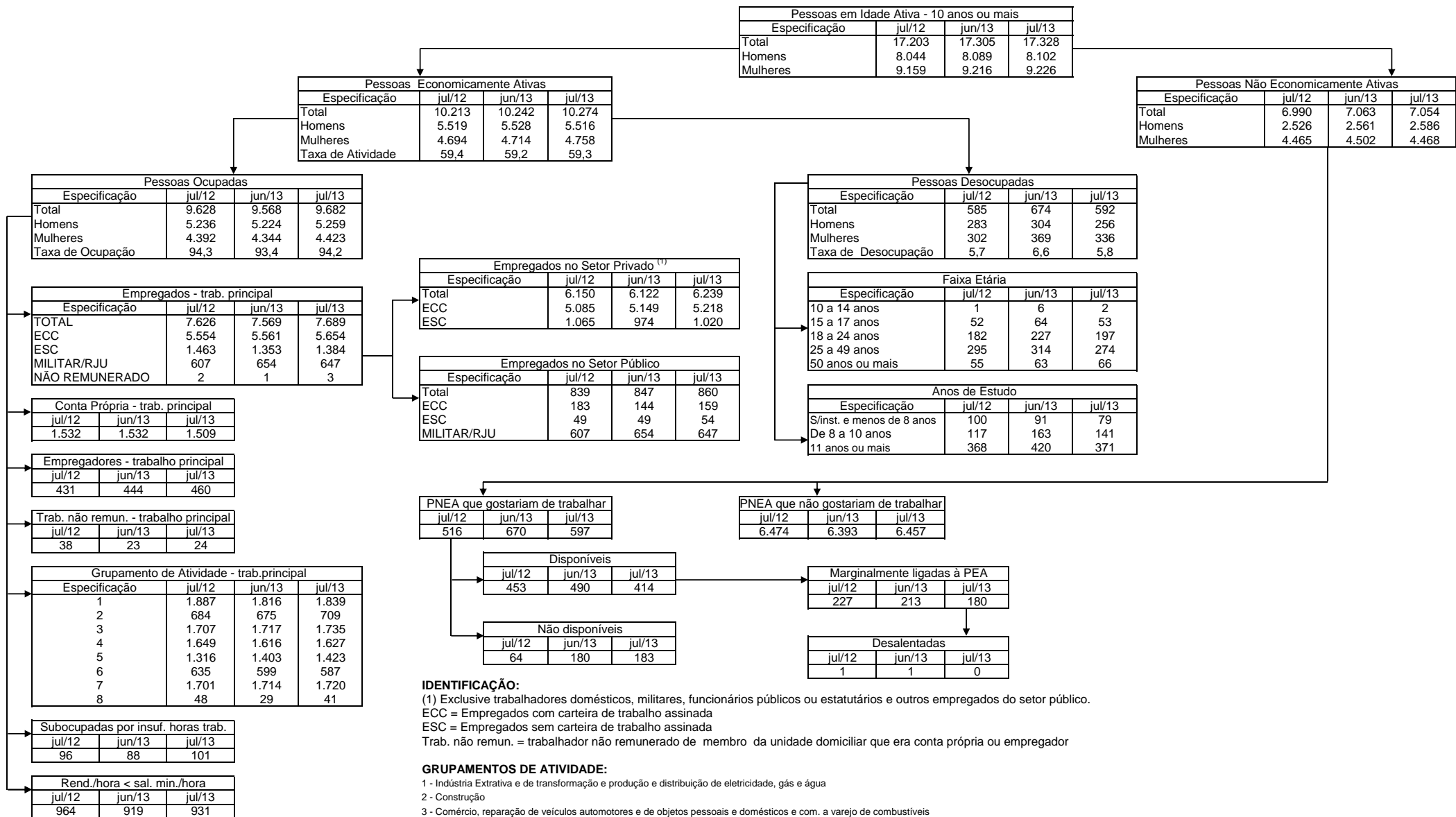
IDENTIFICAÇÃO:

(1) Exclusive trabalhadores domésticos, militares, funcionários públicos ou estatutários e outros empregados do setor público.
 ECC = Empregados com carteira de trabalho assinada
 ESC = Empregados sem carteira de trabalho assinada
 Trab. não remun. = trabalhador não remunerado de membro da unidade domiciliar que era conta própria ou empregador

GRUPAMENTOS DE ATIVIDADE:

- 1 - Indústria Extrativa e de transformação e produção e distribuição de eletricidade, gás e água
- 2 - Construção
- 3 - Comércio, reparação de veículos automotores e de objetos pessoais e domésticos e com. a varejo de combustíveis
- 4 - Serviços prestados à empresa, alugéis, atividades imobiliárias e intermediação financeira
- 5 - Educação, saúde, serviços sociais, administração pública, defesa e seguridade social
- 6 - Serviços domésticos
- 7 - Outros serviços
- 8 - Outras atividades

PESQUISA MENSAL DE EMPREGO - IBGE
ESTIMATIVAS PARA O MÊS 07/2013 (EM MIL PESSOAS)
REGIÃO METROPOLITANA São Paulo



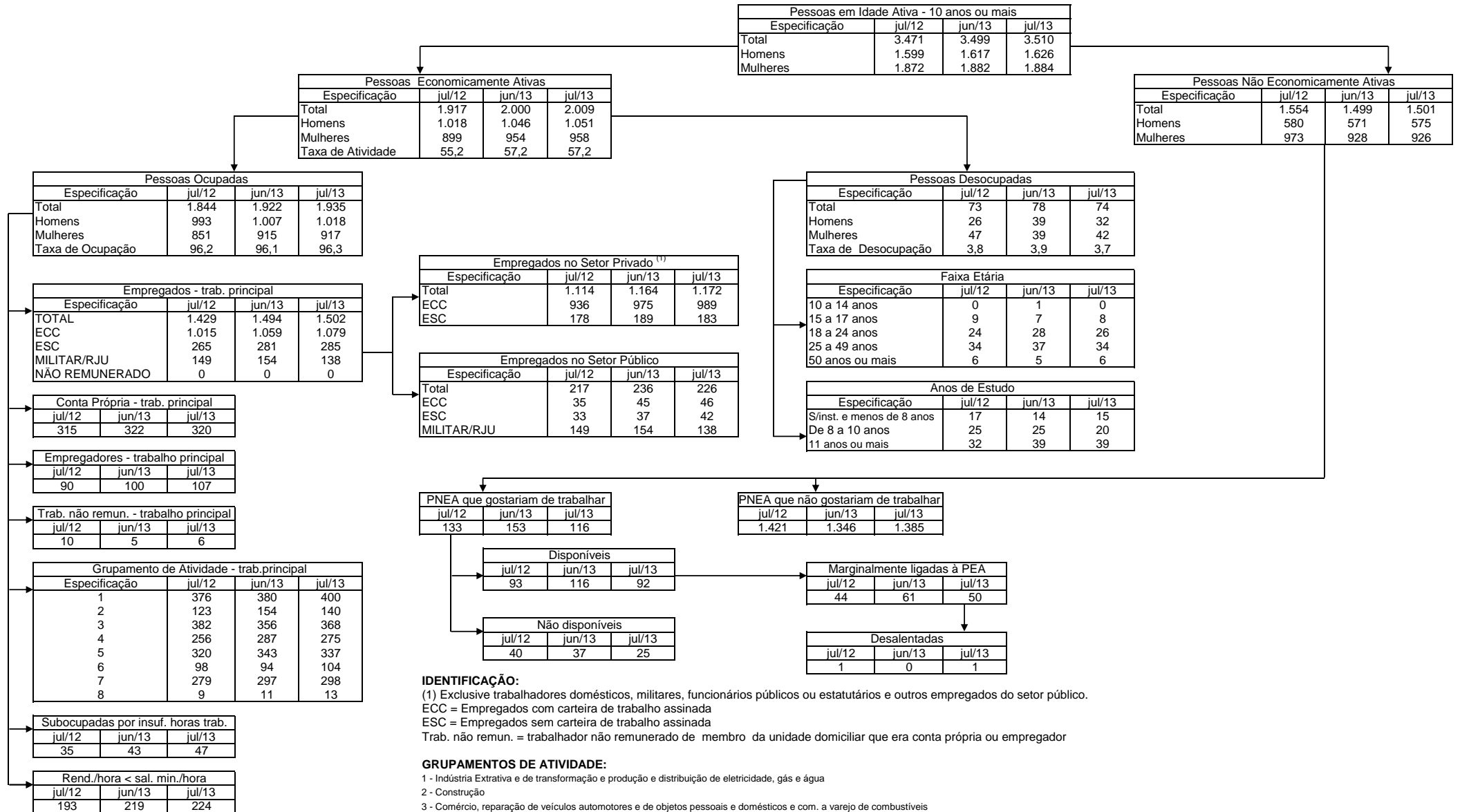
IDENTIFICAÇÃO:

(1) Exclusive trabalhadores domésticos, militares, funcionários públicos ou estatutários e outros empregados do setor público.
 ECC = Empregados com carteira de trabalho assinada
 ESC = Empregados sem carteira de trabalho assinada
 Trab. não remun. = trabalhador não remunerado de membro da unidade domiciliar que era conta própria ou empregador

GRUPAMENTOS DE ATIVIDADE:

- 1 - Indústria Extrativa e de transformação e produção e distribuição de eletricidade, gás e água
- 2 - Construção
- 3 - Comércio, reparação de veículos automotores e de objetos pessoais e domésticos e com. a varejo de combustíveis
- 4 - Serviços prestados à empresa, alugéis, atividades imobiliárias e intermediação financeira
- 5 - Educação, saúde, serviços sociais, administração pública, defesa e seguridade social
- 6 - Serviços domésticos
- 7 - Outros serviços
- 8 - Outras atividades

PESQUISA MENSAL DE EMPREGO - IBGE
ESTIMATIVAS PARA O MÊS 07/2013 (EM MIL PESSOAS)
REGIÃO METROPOLITANA Porto Alegre



IDENTIFICAÇÃO:

(1) Exclusive trabalhadores domésticos, militares, funcionários públicos ou estatutários e outros empregados do setor público.

ECC = Empregados com carteira de trabalho assinada

ESC = Empregados sem carteira de trabalho assinada

Trab. não remun. = trabalhador não remunerado de membro da unidade domiciliar que era conta própria ou empregador

GRUPAMENTOS DE ATIVIDADE:

- 1 - Indústria Extrativa e de transformação e produção e distribuição de eletricidade, gás e água
- 2 - Construção
- 3 - Comércio, reparação de veículos automotores e de objetos pessoais e domésticos e com. a varejo de combustíveis
- 4 - Serviços prestados à empresa, alugéis, atividades imobiliárias e intermediação financeira
- 5 - Educação, saúde, serviços sociais, administração pública, defesa e seguridade social
- 6 - Serviços domésticos
- 7 - Outros serviços
- 8 - Outras atividades