

# Pesquisa Nacional por Amostra de Domicílios PNAD 2014



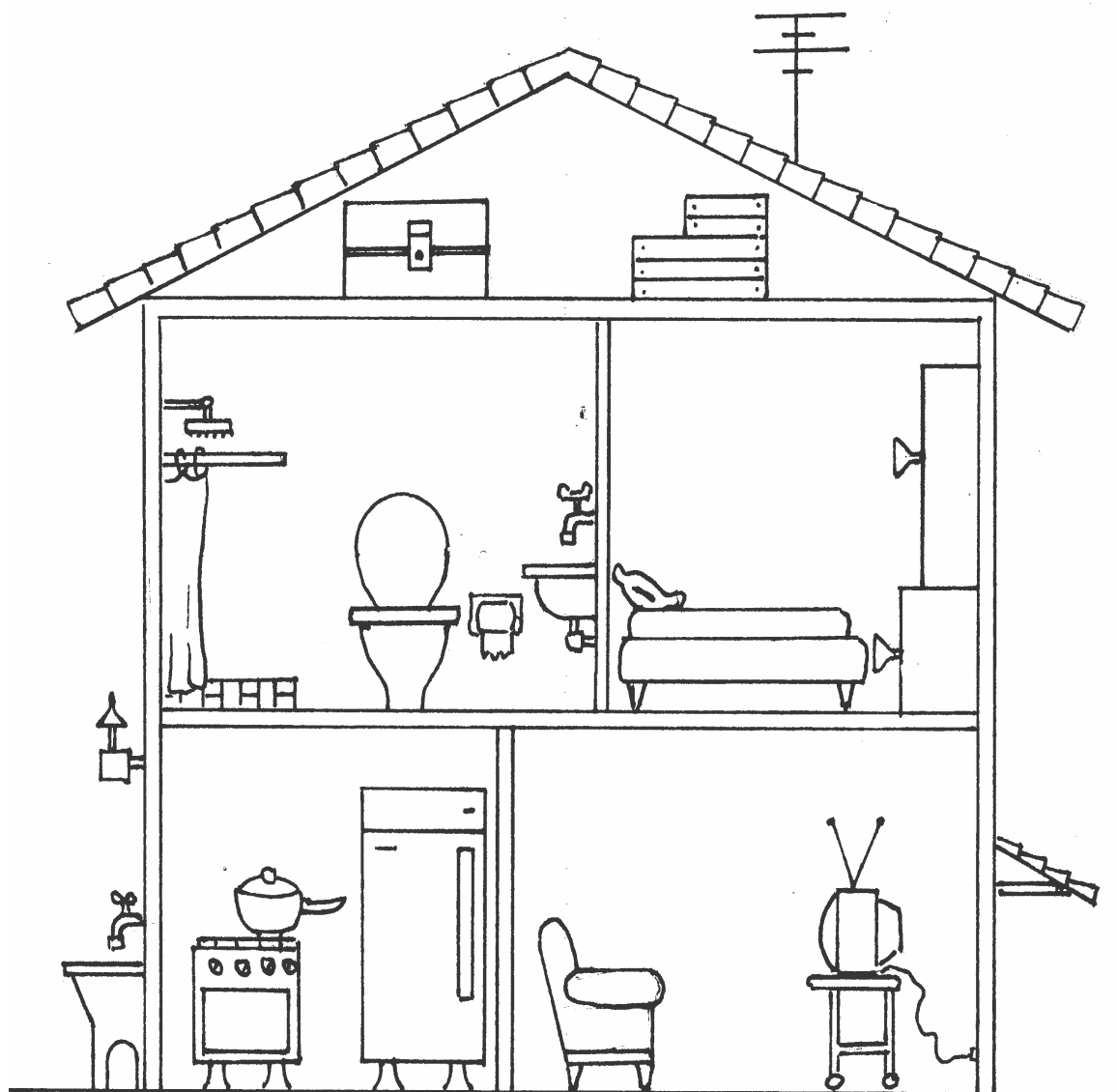
## IDENTIFICAÇÃO E CONTROLE

Unidade da Federação	Número de ordem da Unidade Visitada <input style="width: 100%;" type="text"/>	Número do setor <input style="width: 100%;" type="text"/>	Número de série  <b>0103</b> <input style="width: 100%;" type="text"/>	<b>MORADORES</b>	
				Total <b>0105</b> <input style="width: 100%;" type="text"/>	10 anos ou mais <b>0106</b> <input style="width: 100%;" type="text"/>
Município <input style="width: 100%;" type="text"/>	Agência <input style="width: 100%;" type="text"/>	Número do controle <b>0102</b> <input style="width: 100%;" type="text"/>	<input style="width: 100%;" type="text"/>	<input style="width: 100%;" type="text"/>	<input style="width: 100%;" type="text"/>

## TIPO DE ENTREVISTA

<p style="text-align: center;"><b>Tipo A - Unidade Ocupada</b></p> <p>01 <input type="checkbox"/> <b>Realizada</b> (Quando se realizar a entrevista.)</p> <p style="text-align: center;"><b>0104</b></p> <p>02 <input type="checkbox"/> <b>Fechada</b> (Quando a pesquisa não for realizada na unidade domiciliar devido aos moradores estarem temporariamente ausentes por motivo de férias, viagem etc, durante todo o período de entrevistas.)</p> <p>03 <input type="checkbox"/> <b>Recusa</b> (Quando os moradores se recusarem a prestar as informações.)</p> <p>04 <input type="checkbox"/> <b>Outra</b> (Quando não houver entrevista na unidade ocupada por motivo que não se enquadre nas duas condições anteriores e que deve ser esclarecido no espaço destinado a observações.)</p>	<p style="text-align: center;"><b>Tipo B - Unidade Vaga</b></p> <p>05 <input type="checkbox"/> <b>Em condições de ser habitada</b> (Quando a unidade estiver em condições de ser habitada, mas se encontra vaga ou ocupada por pessoas não abrangidas pela pesquisa, como é o caso das unidades de habitação em domicílio coletivo ocupadas exclusivamente por pessoas não moradoras.)</p> <p>06 <input type="checkbox"/> <b>Uso ocasional</b> (Quando a unidade for utilizada para descanso de fim de semana, férias ou outros fins por pessoas que, presentes ou não no momento da visita do entrevistador, são moradoras em outra residência.)</p> <p>07 <input type="checkbox"/> <b>Em construção ou reforma</b> (Quando a unidade não estiver ocupada por estar em construção ou reforma.)</p> <p>08 <input type="checkbox"/> <b>Em ruínas</b> (Quando a unidade não estiver ocupada por estar em ruínas.)</p>	<p style="text-align: center;"><b>Tipo C - Unidade Inexistente</b></p> <p>09 <input type="checkbox"/> <b>Demolida</b> (Quando a unidade já foi demolida ou se encontra em fase de demolição.)</p> <p>10 <input type="checkbox"/> <b>Não foi encontrada</b> (Quando a unidade houver mudado de lugar (como é o caso de tendas, barracas, reboques etc.) ou não for encontrada por qualquer outro motivo.)</p> <p>11 <input type="checkbox"/> <b>Não residencial</b> (Quando a unidade estiver sendo utilizada exclusivamente para fins não residenciais.)</p> <p>12 <input type="checkbox"/> <b>Fora do setor</b> (Quando, por uma falha, a unidade houver sido listada como pertencente à área (o que tornou possível a sua seleção), embora estivesse situada fora dos seus limites.)</p>
--	---	--

*Por lei, todas as informações prestadas às pesquisas do IBGE têm caráter confidencial e só podem ser utilizadas para fins estatísticos (Lei nº 5.534 de 14/11/1968).*



# CARACTERÍSTICAS DA UNIDADE DOMICILIAR

2	CARACTERÍSTICAS DA UNIDADE DOMICILIAR	2
1	Espécie do domicílio:	
1	<input type="checkbox"/> <b>Particular permanente</b> → (siga 2)	3
	<input type="checkbox"/> <b>Particular improvisado</b> <small>(Unidade que não tenha dependência destinada exclusivamente à moradia.)</small>	5
	<input type="checkbox"/> <b>Coletivo</b> <small>(Unidade de habitação em domicílio coletivo.)</small>	
	<b>0201</b>	(encerre a parte)
<h2 style="margin: 0;">CARACTERÍSTICAS DO DOMICÍLIO PARTICULAR PERMANENTE</h2>		
2	Tipo do domicílio:	
2	<input type="checkbox"/> Casa	4
	<input type="checkbox"/> Apartamento	6
	<input type="checkbox"/> Cômmodo	
	<b>0202</b> (siga 3)	
3	Qual é o material que predomina na construção das paredes externas deste prédio?	
1	<input type="checkbox"/> Alvenaria	4
	<input type="checkbox"/> Madeira aproveitada	
2	<input type="checkbox"/> Madeira aparelhada	5
	<input type="checkbox"/> Palha	
3	<input type="checkbox"/> Taipa não revestida	6
	<input type="checkbox"/> Outro material (especifique)	
	..... →	
	<b>0203</b> (siga 4)	
4	Qual é o material que predomina na cobertura (telhado) deste domicílio?	
1	<input type="checkbox"/> Telha	5
	<input type="checkbox"/> Madeira aproveitada	
2	<input type="checkbox"/> Laje de concreto	6
	<input type="checkbox"/> Palha	
3	<input type="checkbox"/> Madeira aparelhada	7
	<input type="checkbox"/> Outro material (especifique)	
4	<input type="checkbox"/> Zinco	..... →
	<b>0204</b> (siga 5)	
5	Quantos cômodos tem este domicílio?	
	<b>0205</b> <input style="width: 30px; height: 20px;" type="text"/> → (siga 6)	
6	Quantos cômodos estão servindo permanentemente de dormitório para os moradores deste domicílio?	
	<b>0206</b> <input style="width: 30px; height: 20px;" type="text"/> → (siga 7)	
7	Este domicílio é:	
1	<input type="checkbox"/> Próprio - já pago → (passe ao 10)	4
	<input type="checkbox"/> Cedido por empregador	
2	<input type="checkbox"/> Próprio - ainda pagando → (passe ao 9)	5
	<input type="checkbox"/> Cedido de outra forma	
3	<input type="checkbox"/> Alugado → (siga 8)	6
	<input type="checkbox"/> Outra condição (especifique)	
	..... →	
	<b>0207</b>	(passe ao 11)



17 De que forma é feito o escoadouro deste banheiro ou sanitário?

1  Rede coletora de esgoto ou pluvial

4  Fossa rudimentar

2  Fossa séptica ligada à rede coletora de esgoto ou pluvial  
(Fossa que passa por um processo de tratamento ou decantação.)

0217

5  Vala

6  Direto para o rio, lago ou mar

3  Fossa séptica não ligada à rede coletora de esgoto ou pluvial  
(Fossa que passa por um processo de tratamento ou decantação.)

7  Outra forma (especifique)

(siga 18)

→ .....

18 O lixo deste domicílio é:

1  Coletado diretamente

4  Jogado em terreno baldio ou logradouro

2  Coletado indiretamente

0218

5  Jogado em rio, lago ou mar

3  Queimado ou enterrado na propriedade

6  Outro destino (especifique)

(siga 19)

→ .....

## ACESSO A ALGUNS SERVIÇOS BÁSICOS

19 Qual é a forma de iluminação deste domicílio?

1  Elétrica (de rede, gerador, solar)

5  Outra forma (especifique)

3  Óleo, querosene ou gás de botijão

0219

(siga 20)

→ .....

20 Neste domicílio algum morador tem telefone móvel celular?

2  Sim

0220

4  Não

(siga 20a)

20a Este domicílio tem telefone fixo convencional?

2  Sim

2020

4  Não

(siga 21)

## EXISTÊNCIA DE ALGUNS BENS DURÁVEIS E COMBUSTÍVEL USADO PARA COZINHAR

21 Este domicílio tem fogão de duas ou mais bocas?

1  Sim → (passe ao 23)


0221

3  Não → (siga 22)



<b>2</b>	<b>CARACTERÍSTICAS DA UNIDADE DOMICILIAR</b>	<b>2</b>
27.2	Este domicílio possui televisão por assinatura?  1 <input type="checkbox"/> Sim <b>02272</b> 3 <input type="checkbox"/> Não  (siga 27.3)	27.3
		Alguma televisão deste domicílio possui recepção de sinal digital de tv aberta?  1 <input type="checkbox"/> Sim <b>02273</b> 3 <input type="checkbox"/> Não      5 <input type="checkbox"/> Não sabe  (siga 27.4)
27.4 Este domicílio possui televisão com antena parabólica?  1 <input type="checkbox"/> Sim <b>02274</b> 3 <input type="checkbox"/> Não      5 <input type="checkbox"/> Não sabe  (siga 27a)		
27a Este domicílio tem DVD?  1 <input type="checkbox"/> Sim <b>2027</b> 3 <input type="checkbox"/> Não  (siga 31)		
31 Este domicílio tem microcomputador ( <i>considere inclusive os portáteis, tais como: laptop, notebook, ultrabook, netbook e palmtop</i> )?  1 <input type="checkbox"/> Sim → (siga 32) <b>0231</b> 3 <input type="checkbox"/> Não → (passe ao 32.1)		
32 Este microcomputador é utilizado para acessar à Internet?  2 <input type="checkbox"/> Sim <b>0232</b> 4 <input type="checkbox"/> Não  (siga 32.1)		
32.1 Este domicílio tem tablet?  2 <input type="checkbox"/> Sim <b>02321</b> 4 <input type="checkbox"/> Não  (siga 32.2)		
32.2 Algum morador tem acesso à Internet no próprio domicílio?  2 <input type="checkbox"/> Sim → (siga 32.3) <b>02322</b> 4 <input type="checkbox"/> Não → (passe ao 32a)		
32.3 Para acessar à Internet no próprio domicílio, algum morador utiliza:  a. Microcomputador ( <i>de mesa ou portátil, como laptop, notebook, ultrabook, netbook e palmtop</i> )? <b>02323</b> 2 <input type="checkbox"/> Sim      4 <input type="checkbox"/> Não b. Telefone celular? <b>02324</b> 2 <input type="checkbox"/> Sim      4 <input type="checkbox"/> Não c. Tablet? <b>02325</b> 2 <input type="checkbox"/> Sim      4 <input type="checkbox"/> Não d. Tv? <b>02326</b> 2 <input type="checkbox"/> Sim      4 <input type="checkbox"/> Não e. Outro equipamento eletrônico? <b>02327</b> 2 <input type="checkbox"/> Sim (especifique)      4 <input type="checkbox"/> Não  (siga 32.4)      → .....		
32.4 O acesso à Internet que o(s) morador (es) tem(êm) no próprio domicílio é feito através de:  a. Sinal de rede celular 3G ou 4G? <b>02424</b> 2 <input type="checkbox"/> Sim      4 <input type="checkbox"/> Não b. Conexão discada por linha telefônica (como uma chamada telefônica comum) <b>02425</b> 2 <input type="checkbox"/> Sim      4 <input type="checkbox"/> Não c. Banda larga (ADSL, VDSL, cabo de tv por assinatura, cabo de fibra óptica, satélite ou algum tipo de rádio, como WI-FI e WiMAX)? <b>02426</b> 2 <input type="checkbox"/> Sim      4 <input type="checkbox"/> Não  (siga 32a)		
<b>CARRO E MOTOCICLETA</b>		
32a Algum morador deste domicílio tem carro ou motocicleta de uso pessoal?  2 <input type="checkbox"/> Carro <b>2032</b> 4 <input type="checkbox"/> Motocicleta 6 <input type="checkbox"/> Carro e motocicleta      (encerre a parte)      8 <input type="checkbox"/> Não		





# CADASTRO ÚNICO DE PROGRAMAS SOCIAIS

1 Algum morador já ouviu falar sobre o Cadastro Único de Programas Sociais do Governo Federal?

1  Sim → (passe ao 3)

**33001**

3  Não → (siga 2)

2 Vocês conhecem ou já ouviram falar dos Programas do Governo Federal tais como:

- Programa Bolsa Família

- Programa Minha Casa Minha Vida

**33002**

- Pronatec

- Cadastro que dá acesso à tarifa social de energia elétrica?

2  Sim → (siga 3)

4  Não → (encerra a parte)

3 Vocês já tentaram fazer o cadastramento que dá acesso a um desses programas?

1  Sim → (siga 4)

**33003**

3  Não → (encerra a parte)

(encerra a parte)

4 Algum morador já foi entrevistado para o Cadastro Único do Governo Federal que dá acesso a um desses programas?

2  Sim

**33004**


4  Não

(encerre a parte)

### ANOTAÇÕES



## ANOTAÇÕES



# CARACTERÍSTICAS GERAIS DOS MORADORES

(Para todos os moradores)

4

## CARACTERÍSTICAS GERAIS DOS MORADORES

4

1 Condição na unidade domiciliar:

1  Pessoa de referência2  Cônjuge3  Filho4  Outro parente

0401

(siga 2)

5  Agregado

(Não é parente da pessoa de referência do domicílio ou de seu cônjuge e NÃO PAGA hospedagem nem alimentação.)

6  Pensionista

(Não é parente da pessoa de referência do domicílio ou de seu cônjuge e PAGA hospedagem e/ou alimentação.)

7  Empregado doméstico8  Parente do empregado doméstico

2 Condição na família:

1  Pessoa de referência2  Cônjuge3  Filho4  Outro parente

0402

(siga 3)

5  Agregado

(Não é parente da pessoa de referência da família ou de seu cônjuge e NÃO PAGA hospedagem nem alimentação.)

6  Pensionista

(Não é parente da pessoa de referência da família ou de seu cônjuge e PAGA hospedagem e/ou alimentação.)

7  Empregado doméstico8  Parente do empregado doméstico

3 Número da família:

0403

(siga 4)

(obs.: Para formar uma família será necessário mais de uma pessoa, exceto em domicílios com uma única pessoa.)

4 A cor ou raça do(a) \_\_\_ é:

2  Branca4  Preta6  Amarela  
(Origem japonesa,  
chinesa, coreana etc.)

0404

(siga 5)

8  Parda(Mulata, cabocla, cafuza,  
mameluca ou mestiça de preto  
com pessoa de outra cor ou raça.)0  Indígena

5 \_\_\_ tem mãe viva?

0405

1  Sim → (siga 6)3  Não5  Não sabe

(passe ao 8)

6 A mãe do(a) \_\_\_ mora neste domicílio?

0406

2  Sim → (siga 7)4  Não → (passe ao 8)

<b>4</b>	<b>CARACTERÍSTICAS GERAIS DOS MORADORES</b>	<b>4</b>
----------	---	----------

7	Número de ordem da mãe:
<b>0407</b> <input type="text"/> <input type="text"/>	
(siga 8)	

8	___ tem registro de nascimento?	
<b>0408</b>		
2 <input type="checkbox"/> Sim	4 <input type="checkbox"/> Não	6 <input type="checkbox"/> Não sabe
(Se quesito 2 igual a 1 e quesito 3 diferente de 1 e pessoa de 10 anos ou mais de idade, passe ao quesito 9. Caso contrário, passe ao 11a1.)		

<b>PARA PESSOA DE REFERÊNCIA DA FAMÍLIA CONVIVENTE (10 anos ou mais de idade)</b>
---

9	Qual o principal motivo de morar neste domicílio com outra(s) família(s)?
<b>0409</b>	
1 <input type="checkbox"/> Financeiro	5 <input type="checkbox"/> Vontade própria
3 <input type="checkbox"/> Saúde	7 <input type="checkbox"/> Outro motivo (especifique) → .....
(siga 10)	

10	Existe a intenção de se mudar e constituir outro domicílio?
<b>0410</b>	
2 <input type="checkbox"/> Sim	4 <input type="checkbox"/> Não
(siga 11a1)	

<b>ANOTAÇÕES</b>
------------------

--

## NUPCIALIDADE

(10 anos ou mais de idade)

11a1 Vive em companhia de cônjuge ou companheiro(a)?

1  Sim → (siga11a2)

3  Não, já viveu antes

5  Não, nunca viveu

**4111**

(passe ao 11a)

11a2 Qual a natureza da união?

1  Casamento civil e religioso

5  Só casamento religioso

(passe ao 12)

(siga 11a)

3  Só casamento civil

**4112**

7  União consensual

11a Qual é o seu estado civil?

1  Casado(a)

**4011**

7  Viúvo(a)

3  Desquitado ou separado(a) judicialmente

0  Solteiro(a)

5  Divorciado(a)

(siga 12)

12 O informante desta parte foi:

**0412**


2  A própria pessoa

4  Outro morador

6  Não morador

(encerre a parte)





# MIGRAÇÃO

(Para todos os moradores)

5	<b>CARACTERÍSTICAS DE MIGRAÇÃO DOS MORADORES</b>	5
1	<p>___ nasceu neste município?</p> <p style="text-align: center;"><b>0501</b></p> <p>1 <input type="checkbox"/> Sim → (passe ao 4) <span style="margin-left: 200px;">3 <input type="checkbox"/> Não → (siga 2)</span></p>	
2	<p>___ nasceu neste Estado (ou Unidade da Federação)?</p> <p style="text-align: center;"><b>0502</b></p> <p>2 <input type="checkbox"/> Sim → (passe ao 4) <span style="margin-left: 200px;">4 <input type="checkbox"/> Não → (siga 3)</span></p>	
3	<p>Em que Estado (ou Unidade da Federação) ou país estrangeiro ___ nasceu?</p> <p style="text-align: center;"><b>5030</b></p> <p><input style="width: 50px; height: 20px;" type="text"/></p> <p>Código <span style="float: right;">(passe ao 5)</span></p>	
4	<p>___ já morou em outro Estado (ou Unidade da Federação) ou país estrangeiro?</p> <p style="text-align: center;"><b>0504</b></p> <p>2 <input type="checkbox"/> Sim → (siga 5) <span style="margin-left: 200px;">4 <input type="checkbox"/> Não → (passe ao 10)</span></p>	
5	<p>Em 27 de setembro de 2014, ___ morava neste Estado (ou Unidade da Federação)?</p> <p style="text-align: center;"><b>0505</b></p> <p>1 <input type="checkbox"/> Sim → (siga 6) <span style="margin-left: 200px;">3 <input type="checkbox"/> Não → (passe ao 12a)</span></p>	
6	<p>Em 27 de setembro de 2014, fez quanto tempo que ___ morava, sem interrupção, neste Estado (ou Unidade da Federação)?</p> <p>2 <input type="checkbox"/> <input style="width: 20px; height: 20px;" type="text"/> Até 4 anos → (siga 7) <span style="margin-left: 100px;">4 <input type="checkbox"/> <input style="width: 20px; height: 20px;" type="text"/> De 5 a 9 anos</span> <span style="margin-left: 100px;">6 <input type="checkbox"/> De 10 anos ou mais</span></p> <p><b>5061 5062</b> <span style="margin-left: 150px;"><b>5063 5064</b></span> <span style="margin-left: 150px;"><b>5065</b></span></p> <p style="text-align: center;">(passe ao 9)</p>	
7	<p>Em 27 de setembro de 2009, ___ morava neste Estado (ou Unidade da Federação)?</p> <p style="text-align: center;"><b>0507</b></p> <p>1 <input type="checkbox"/> Sim → (passe ao 9) <span style="margin-left: 100px;">3 <input type="checkbox"/> Não → (siga 8)</span> <span style="margin-left: 100px;">5 <input type="checkbox"/> Não era nascido → (passe ao 9)</span></p>	
8	<p>Em que Estado (ou Unidade da Federação) ou país estrangeiro ___ morava em 27 de setembro de 2009?</p> <p style="text-align: center;"><b>5080</b></p> <p><input style="width: 50px; height: 20px;" type="text"/></p> <p>Código <span style="float: right;">(siga 9)</span></p>	
9	<p>Qual foi o último Estado (ou Unidade da Federação) ou país estrangeiro em que ___ morou anteriormente?</p> <p style="text-align: center;"><b>5090</b></p> <p><input style="width: 50px; height: 20px;" type="text"/></p> <p>Código <span style="float: right;">(siga 10)</span></p>	
10	<p>Em 27 de setembro de 2014, ___ morava neste município?</p> <p style="text-align: center;"><b>0510</b></p> <p>2 <input type="checkbox"/> Sim → (siga 11) <span style="margin-left: 200px;">4 <input type="checkbox"/> Não → (passe ao 12a)</span></p>	
11	<p>___ já morou em outro município neste Estado (ou Unidade da Federação)?</p> <p style="text-align: center;"><b>0511</b></p> <p>1 <input type="checkbox"/> Sim → (siga 12) <span style="margin-left: 200px;">3 <input type="checkbox"/> Não → (passe ao 12a)</span></p>	

<b>5</b>	<b>CARACTERÍSTICAS DE MIGRAÇÃO DOS MORADORES</b>	<b>5</b>
12	Em 27 de setembro de 2014, fez quanto tempo que ___ morava, sem interrupção, neste município?	
2	<input type="checkbox"/> <input type="checkbox"/> Até 4 anos <b>5121 5122</b>	4 <input type="checkbox"/> <input type="checkbox"/> De 5 a 9 anos <b>5123 5124</b> <small>(siga 12a)</small>
		6 <input type="checkbox"/> De 10 anos ou mais <b>5125</b>
12a	O informante desta parte foi:	
2	<b>5126</b>	
<input type="checkbox"/>	A própria pessoa	4 <input type="checkbox"/> Outro morador 6 <input type="checkbox"/> Não morador
	<small>(encerre a parte)</small>	
<b>ANOTAÇÕES</b>		

## ANOTAÇÕES



# EDUCAÇÃO

(Para todos os moradores)

<b>6</b>	<b>CARACTERÍSTICAS DE EDUCAÇÃO DOS MORADORES</b>	<b>6</b>
----------	--	----------

1	___ sabe ler e escrever?	
1	<input type="checkbox"/> Sim	<b>0601</b> (siga 2)
3	<input type="checkbox"/> Não	

2	___ frequenta escola ou creche?	
2	<input type="checkbox"/> Sim → (siga 2a)	<b>0602</b>
4	<input type="checkbox"/> Não → (passe ao 6)	

<b>PARA PESSOA QUE FREQUENTA ESCOLA</b>
---

2a	A escola ou creche que ___ frequenta é:	
2	<input type="checkbox"/> Pública → (siga 2b)	<b>6002</b>
4	<input type="checkbox"/> Privada → (passe ao 3a)	
(Obs: Inclusive a pessoa que frequenta estabelecimento mantido por associação de moradores, empresa, fundação, ONG etc.)		

2b	A escola pública que ___ frequenta é:	
2	<input type="checkbox"/> Municipal	<b>6020</b>
4	<input type="checkbox"/> Estadual	
6	<input type="checkbox"/> Federal	
(siga 3a)		

3a	Qual é o curso que ___ frequenta?	
01	<input type="checkbox"/> Regular do ensino fundamental → (siga 3b)	
02	<input type="checkbox"/> Regular do ensino médio → (passe ao 5)	
03	<input type="checkbox"/> Educação de jovens e adultos ou supletivo do ensino fundamental	
04	<input type="checkbox"/> Educação de jovens e adultos ou supletivo do ensino médio	
05	<input type="checkbox"/> Superior de graduação → (passe ao 5)	
06	<input type="checkbox"/> Alfabetização de jovens e adultos	
07	<input type="checkbox"/> Creche	
08	<input type="checkbox"/> Classe de alfabetização - CA	
09	<input type="checkbox"/> Maternal, jardim de infância etc.	
10	<input type="checkbox"/> Pré-vestibular	
11	<input type="checkbox"/> Mestrado ou doutorado	
(Se pessoa de 10 anos ou mais de idade, siga quesito 11a. Caso contrário, passe ao 12.)		

3b	A duração deste curso que ___ frequenta é de:	
1	<input type="checkbox"/> 8 anos	<b>6030</b>
3	<input type="checkbox"/> 9 anos	
(passe ao 5)		

**6****CARACTERÍSTICAS DE EDUCAÇÃO DOS MORADORES****6**

4 Este curso que \_\_\_ frequenta é seriado?

2  Sim → (siga 5)**0604**4  Não → (Se pessoa de 10 anos ou mais de idade, siga quesito 11a. Caso contrário, passe ao 12.)

5 Qual é a série(ano) que \_\_\_ frequenta?

1  Primeira**0605**4  Quarta7  Sétima2  Segunda5  Quinta8  Oitava3  Terceira6  Sexta0  Nona

(Se pessoa de 10 anos ou mais de idade, siga quesito 11a. Caso contrário, passe ao 12.)

**PARA PESSOA QUE NÃO FREQUENTA ESCOLA**

6 Anteriormente \_\_\_ frequentou escola ou creche?

2  Sim → (siga 7a)**0606**4  Não → (Se pessoa de 10 anos ou mais de idade, siga quesito 11a. Caso contrário, passe ao 12.)

7a Qual foi o curso mais elevado que \_\_\_ frequentou anteriormente?

01  Elementar (primário) → (passe ao 9)08  Superior de graduação → (passe ao 9)02  Médio 1º ciclo (ginasial etc.)09  Mestrado ou doutorado → (passe ao 11)03  Médio 2º ciclo (científico, clássico etc.)10  Alfabetização de jovens e adultos → (passe ao 11)04  Regular do ensino fundamental ou do 1º grau → (siga 7b)11  Creche → (Se pessoa de 10 anos ou mais de idade, siga quesito 11a. Caso contrário, passe ao 12)05  Regular do ensino médio ou do 2º grau → (passe ao 9)12  Classe de alfabetização - CA → (passe ao 11)06  Educação de jovens e adultos ou supletivo do ensino fundamental ou do 1º grau13  Maternal, jardim de infância etc. → (Se pessoa de 10 anos ou mais de idade, siga quesito 11a. Caso contrário, passe ao 12.)07  Educação de jovens e adultos ou supletivo do ensino médio ou do 2º grau

7b A duração deste curso que \_\_\_ frequentou anteriormente era de:

1  8 anos**6070**(passe ao 9) 3  9 anos

8 Este curso que \_\_\_ frequentou anteriormente era seriado?

2  Sim → (siga 9)**0608**4  Não → (passe ao 11)

9 \_\_\_ concluiu, com aprovação, pelo menos a primeira série deste curso que frequentou anteriormente?

1  Sim → (siga 10)**0609**3  Não → (Se pessoa de 10 anos ou mais de idade, siga quesito 11a. Caso contrário, passe ao 12.)

<b>6</b>	<b>CARACTERÍSTICAS DE EDUCAÇÃO DOS MORADORES</b>	<b>6</b>
----------	--	----------

10 Qual foi a última série que \_\_\_ concluiu, com aprovação, neste curso que frequentou anteriormente?

1 <input type="checkbox"/> Primeira	<b>0610</b>	4 <input type="checkbox"/> Quarta	7 <input type="checkbox"/> Sétima
2 <input type="checkbox"/> Segunda		5 <input type="checkbox"/> Quinta	8 <input type="checkbox"/> Oitava
3 <input type="checkbox"/> Terceira		6 <input type="checkbox"/> Sexta	0 <input type="checkbox"/> Nona

(siga 11)

11 \_\_\_ concluiu este curso que frequentou anteriormente?

1  Sim **0611** 3  Não

(Se pessoa de 10 anos ou mais de idade, siga quesito 11a. Caso contrário, passe ao 12.)

## ACESSO À INTERNET E POSSE DE TELEFONE MÓVEL CELULAR PARA USO PESSOAL

### PARA PESSOA DE 10 ANOS OU MAIS DE IDADE

11a Nos últimos três meses, \_\_\_ utilizou a Internet em algum local (domicílio, local de trabalho, escola, centro de acesso gratuito ou pago, domicílio de outras pessoas ou qualquer outro local)?

1  Sim → (passe ao 11a2) **06111** 3  Não → (siga 11a1)

11a1 Nos últimos doze meses, \_\_\_ utilizou a Internet em algum local (domicílio, local de trabalho, escola, centro de acesso gratuito ou pago, domicílio de outras pessoas ou qualquer outro local)?

1  Sim → (siga 11a2) **061111** 3  Não → (siga 11b)

11a2 O acesso à Internet foi feito através de:

a. Microcomputador ( <i>de mesa ou portátil, como laptop, notebook, ultrabook, netbook e palmtop</i> )?	<b>061112</b>	1 <input type="checkbox"/> Sim	2 <input type="checkbox"/> Não
b. Telefone celular?	<b>061113</b>	1 <input type="checkbox"/> Sim	2 <input type="checkbox"/> Não
c. Tablet?	<b>061114</b>	1 <input type="checkbox"/> Sim	2 <input type="checkbox"/> Não
d. Tv?	<b>061115</b>	1 <input type="checkbox"/> Sim	2 <input type="checkbox"/> Não
e. Outro equipamento eletrônico?	<b>061116</b>	1 <input type="checkbox"/> Sim (especifique) → .....	2 <input type="checkbox"/> Não

(siga 11b)

11b \_\_\_ tem telefone móvel celular para uso pessoal?

1  Sim **06112** 3  Não  
(siga 12)


### PARA TODOS OS MORADORES

12 O informante desta parte foi:

2  A própria pessoa **0612** 4  Outro morador 6  Não morador

(encerre a parte)





# TRABALHO E RENDIMENTO

(Moradores de 10 anos ou mais de idade)

**PARA PESSOA DE 10 ANOS OU MAIS DE IDADE****CAPTAÇÃO DA PESSOA OCUPADA NA SEMANA DE REFERÊNCIA**

1 \_\_\_\_ trabalhou na semana de 21 a 27 de setembro de 2014?

**9001**1  Sim → (passe ao 5)3  Não → (siga 2)

2 Na semana de 21 a 27 de setembro de 2014, \_\_\_\_ tinha algum trabalho remunerado do qual estava temporariamente afastado(a) por motivo de férias, licença, falta voluntária, greve, suspensão temporária de contrato de trabalho, doença, más condições de tempo ou por outra razão?

**9002**2  Sim → (passe ao 5)4  Não → (siga 3)

3 Na semana de 21 a 27 de setembro de 2014, \_\_\_\_ exerceu tarefas em cultivo, pesca ou criação de animais destinados à própria alimentação das pessoas moradoras no domicílio?

**9003**1  Sim → (passe ao 5)3  Não → (siga 4)

4 Na semana de 21 a 27 de setembro de 2014, \_\_\_\_ exerceu tarefas em construção de prédio, cômodo, poço ou outras obras de construção destinadas ao próprio uso das pessoas moradoras no domicílio?

**9004**2  Sim → (siga 5)4  Não → (passe ao 67)**PARA PESSOA OCUPADA NA SEMANA DE REFERÊNCIA**

5 Quantos trabalhos \_\_\_\_ tinha na semana de 21 a 27 de setembro de 2014?

**9005**1  Um3  Dois5  Três ou mais

(siga 6)

**CRITÉRIOS PARA DEFINIR O TRABALHO PRINCIPAL**

Adote, na ordem enumerada, os seguintes critérios para definir o trabalho principal:

- 1 - maior tempo de permanência no período de referência de 365 dias;
- 2 - trabalho remunerado terá, prioridade sobre o não remunerado;
- 3 - maior número de horas semanais normalmente trabalhadas;
- 4 - maior rendimento normalmente recebido.

*Os quesitos de 6 a 61 devem referir-se ao trabalho único ou principal que a pessoa tinha na semana de 21 a 27 de setembro de 2014.*

**TRABALHO PRINCIPAL NA SEMANA DE REFERÊNCIA**

**DESCRIÇÃO DA OCUPAÇÃO E ATIVIDADE**

6 Qual era a ocupação que \_\_\_ exercia no trabalho que tinha na semana de 21 a 27 de setembro de 2014?

**9906**

\_\_\_\_\_

Código

(siga 7)

7 Qual era a atividade principal do empreendimento (negócio, firma, empresa, instituição, entidade etc.) em que \_\_\_ tinha esse trabalho?

**9907**

\_\_\_\_\_

Código

(Se atividade da agricultura, silvicultura, pecuária, extração vegetal, pesca, piscicultura ou serviço auxiliar de alguma destas atividades, siga 8. Caso contrário, passe ao 29.)

**ATIVIDADE AGRÍCOLA NO TRABALHO PRINCIPAL**

(Atividades da agricultura, silvicultura, pecuária, extração vegetal, pesca, piscicultura ou serviço auxiliar de algumas destas atividades.)

8 Nesse trabalho era:


**Empregado**

01  Permanente nos serviços auxiliares



(passe ao 30)

02  Permanente na agricultura, silvicultura ou criação de bovinos, bubalinos, caprinos, ovinos ou suínos



(siga 9)

03  Permanente em outra atividade



(passe ao 10)

04  Temporário



(passe ao 11)

**Conta própria**

**9008**

05  Nos serviços auxiliares (sem empregado e contando, ou não, com ajuda de trabalhador não remunerado)



(passe ao 49)

06  Na agricultura, silvicultura ou criação de bovinos, bubalinos, caprinos, ovinos ou suínos (sem empregado e contando, ou não, com ajuda de trabalhador não remunerado)



(passe ao 20)

07  Em outra atividade (sem empregado e contando, ou não, com ajuda de trabalhador não remunerado)



(passe ao 21)

**Empregador**

08  Nos serviços auxiliares (com pelo menos um empregado)



(passe ao 48)

09  Na agricultura, silvicultura ou criação de bovinos, bubalinos, caprinos, ovinos ou suínos (com pelo menos um empregado)



(passe ao 15)

10  Em outra atividade (com pelo menos um empregado)



(passe ao 16)

**Não remunerado**

11  Não remunerado membro da unidade domiciliar



(passe ao 54)

12  Outro trabalhador não remunerado



(passe ao 54)

**Trabalhador na produção para o próprio consumo**

13  Trabalhador na produção para o próprio consumo



(passe ao 58)

<b>9</b>	<b>CARACTERÍSTICAS DE TRABALHO E RENDIMENTO DOS MORADORES DE 10 ANOS OU MAIS DE IDADE</b> (NASCIDOS ATÉ 27/09/2004)	<b>9</b>
9	Nesse emprego, ___ recebia do empregador alguma área para produção particular?	
1 <input type="checkbox"/> Sim	<b>9009</b> (siga 10)	3 <input type="checkbox"/> Não
10	Nesse emprego, ___ tinha parceria com o empregador?	
2 <input type="checkbox"/> Sim	<b>9010</b> (passe ao 13)	4 <input type="checkbox"/> Não
11	Em setembro de 2014, ___ foi contratado somente por pessoa(s) responsável(eis) pelo(s) estabelecimento(s) em que trabalhou como empregado temporário?	
1 <input type="checkbox"/> Sim → (passe ao 13)	<b>9011</b>	3 <input type="checkbox"/> Não → (siga 12)
12	Em setembro de 2014, ___ foi contratado como empregado temporário somente por intermediário (empresa empreiteira, empreiteiro, "gato" etc.)?	
2 <input type="checkbox"/> Sim	<b>9012</b> (siga 13)	4 <input type="checkbox"/> Não
13	Em setembro de 2014, ___ teve ajuda, nesse emprego, de pelo menos uma pessoa não remunerada, moradora no domicílio?	
1 <input type="checkbox"/> Sim → (siga 14)	<b>9013</b>	3 <input type="checkbox"/> Não → (passe ao 41)
14	Quantas pessoas não remuneradas, moradoras no domicílio, ___ ocupou, nesse emprego, em setembro de 2014?	
2 <input type="checkbox"/> Uma	<b>9014</b> (passe ao 41)	6 <input type="checkbox"/> Três a cinco
4 <input type="checkbox"/> Duas		8 <input type="checkbox"/> Seis a dez
15	Qual era a área total do empreendimento em que ___ tinha esse trabalho?	
<b>9151</b> 1 <input type="checkbox"/>	<b>9152</b> Quantidade	<b>9154</b> Equivalência em m <sup>2</sup>
<b>9156</b> 3 <input type="checkbox"/>	<b>9157</b> Quantidade	<b>9159</b> Equivalência em m <sup>2</sup>
<b>9161</b> 5 <input type="checkbox"/>	<b>9162</b> Quantidade	<b>9164</b> Equivalência em m <sup>2</sup>
	(siga 16)	
16	Em setembro de 2014, ___ tinha pelo menos um empregado temporário nesse trabalho?	
2 <input type="checkbox"/> Sim → (siga 17)	<b>9016</b>	4 <input type="checkbox"/> Não → (passe ao 18)
17	Quantos empregados temporários ___ tinha, nesse trabalho, em setembro de 2014?	
1 <input type="checkbox"/> Um	<b>9017</b>	7 <input type="checkbox"/> Seis a dez
3 <input type="checkbox"/> Dois		8 <input type="checkbox"/> Onze ou mais
5 <input type="checkbox"/> Três a cinco	(siga 18)	

**9** **CARACTERÍSTICAS DE TRABALHO E RENDIMENTO DOS MORADORES DE 10 ANOS OU MAIS DE IDADE** **9**  
(NASCIDOS ATÉ 27/09/2004)



18 Em setembro de 2014, \_\_\_\_ tinha pelo menos um empregado permanente nesse trabalho?


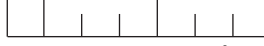
2  Sim → (siga 19) **9018** 4  Não → (passe ao 21)


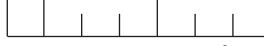
19 Quantos empregados permanentes \_\_\_\_ tinha, nesse trabalho, em setembro de 2014?

1  Um 7  Seis a dez  
3  Dois **9019** 8  Onze ou mais  
5  Três a cinco  
(passe ao 21)

20 Qual era a área total do empreendimento em que \_\_\_\_ tinha esse trabalho?

**9201** **9202** **9204**  
2   Quantidade  Equivalência em m<sup>2</sup>

**9206** **9207** **9209**  
4   Quantidade  Equivalência em m<sup>2</sup>

**9211** **9212** **9214**  
6   Quantidade  Equivalência em m<sup>2</sup>  
(siga 21)

21 Nesse trabalho, \_\_\_\_ era:

**9021**

1  **Parceiro**  
Para a pessoa que explorava o empreendimento em bem, móvel ou imóvel, de propriedade de terceiros, mediante o pagamento de uma parte da produção obtida, previamente ajustada (metade, terça parte, quarta parte etc), pelo seu uso.

2  **Arrendatário**  
Para a pessoa que explorava o empreendimento em bem, móvel ou imóvel, de propriedade de terceiros, mediante o pagamento de quantia fixa (em dinheiro ou sua equivalência em produtos) ou serviços, previamente ajustados, pelo seu uso.

3  **Posseiro**  
Para a pessoa que explorava o empreendimento em bem, móvel ou imóvel, de propriedade de terceiros, inclusive terras devolutas, sem ter consentimento para usá-lo e nada pagando.

4  **Cessionário**  
Para a pessoa que explorava o empreendimento em bem, móvel ou imóvel, de propriedade de terceiros, com consentimento para usá-lo sem nada pagar.

5  **Proprietário**  
Para a pessoa que explorava o empreendimento em bem, móvel ou imóvel, de sua propriedade, total ou parcial, inclusive em regime de usufruto, foreiro etc.

6  **Outra condição (especifique)**  
Para a pessoa que explorava o empreendimento em condição distinta das anteriores.  
.....  
.....

(siga 22) (passe ao 23) (passe ao 24) (passe ao 24)

22 Qual foi a parceria contratada nesse trabalho?

2  Meia 8  Quinta  
4  Terça **9022** 0  Outra (especifique)  
6  Quarta  
.....  
(passe ao 24)

**9** **CARACTERÍSTICAS DE TRABALHO E RENDIMENTO DOS MORADORES DE 10 ANOS OU MAIS DE IDADE** **9**  
(NASCIDOS ATÉ 27/09/2004)

23 Qual foi a forma contratada de pagamento do arrendamento nesse trabalho?

1  Somente dinheiro                      **9023**                      4  Dinheiro e produto                      7  Dinheiro, produto e serviço

2  Somente produto                      5  Dinheiro e serviço

3  Somente serviço                      6  Produto e serviço

(siga 24)

24 No período de 28 de setembro de 2013 a 27 de setembro de 2014, \_\_\_ assumiu, previamente, o compromisso de vender alguma parte da produção principal desse trabalho?

2  Sim                      **9024**                      4  Não

(siga 25)

25 No período de 28 de setembro de 2013 a 27 de setembro de 2014, \_\_\_ vendeu alguma parte da produção principal desse trabalho?

1  Sim → (siga 26)                      **9025**                      3  Não → (passe ao 27)

26 Quem comprou o total, ou a maior quantidade, dessa produção principal que \_\_\_ vendeu?

1  Empresa                      **9026**                      4  Proprietário do bem utilizado para empreendimento                      7  Outro comprador (especifique)

2  Cooperativa                      5  Intermediário particular                      → .....

3  Governo                      6  Consumidor direto

(siga 27)

27 \_\_\_ tinha, neste empreendimento, algum tipo de produção que foi consumida, em setembro de 2014, como alimentação pelas pessoas moradoras no domicílio?

1  Sim → (siga 28)                      **9027**                      3  Não

(Se código 06 ou 07 no quesito 8, código 4 no quesito 18, ou código 1, 3 ou 5 no quesito 19, passe ao 28a. Se código 7 ou 8 no quesito 19, passe ao 51.)

28 Em setembro de 2014, que parcela da alimentação consumida pelas pessoas moradoras no domicílio foi retirada dessa produção?


2  Até a metade                      **9028**                      4  Mais da metade

(Se código 06 ou 07 no quesito 8, código 4 no quesito 18, ou código 1, 3 ou 5 no quesito 19, passe ao 28a. Se código 7 ou 8 no quesito 19, passe ao 51.)

**PARA CONTA PRÓPRIA E EMPREGADOR SEM EMPREGADO PERMANENTE OU COM ATÉ CINCO EMPREGADOS PERMANENTES EM ATIVIDADE AGRÍCOLA NO TRABALHO PRINCIPAL**  
(exclusive serviços auxiliares da atividade agrícola)

28a No período de 28 de setembro de 2013 a 27 de setembro de 2014, \_\_\_ recebeu financiamento de algum programa de crédito para a produção nesse trabalho?


2  Sim → (siga 28b)                      **90281**                      4  Não → (passe ao 28c)



28b Esse financiamento de crédito foi do Programa Nacional de Fortalecimento da Agricultura Familiar - PRONAF?

2  Sim                      **90282**                      4  Não

(siga 28c)



9

**CARACTERÍSTICAS DE TRABALHO E RENDIMENTO DOS MORADORES DE 10 ANOS OU MAIS DE IDADE**  
 (NASCIDOS ATÉ 27/09/2004)

9


28c No período de 28 de setembro de 2013 a 27 de setembro de 2014, \_\_\_ recebeu alguma assistência técnica para esse trabalho?

2  Sim → (siga 28d)**90283**4  Não → (passe ao 28e)

28d Essa assistência técnica foi prestada por:

2  Empresa de Assistência Técnica e Extensão Rural - EMATER**90284**4  Outra agência do governo (federal, estadual ou municipal)

(siga 28e)

6  Empresa privada8  Outra (especifique)

28e No período de 28 de setembro de 2013 a 27 de setembro de 2014, \_\_\_ recebeu sementes ou insumos de algum programa de distribuição gratuita para a produção desse trabalho?

2  Sim**90285**4  Não

(passe ao 51)


**ATIVIDADE NÃO AGRÍCOLA NO TRABALHO PRINCIPAL**

29 Nesse trabalho, \_\_\_ era:

1  Empregado → (siga 30)5  Não remunerado  
membro da unidade  
domiciliar

(passe ao 54)

2  Trabalhador doméstico → (passe ao 36)**9029**6  Outro trabalhador não  
remunerado3  Conta própria → (passe ao 49)  
(sem empregado e contando, ou não, com  
ajuda de trabalhador não remunerado)7  Trabalhador na construção  
para o próprio uso

(passe ao 58)

4  Empregador → (passe ao 48)  
(com pelo menos um empregado)
**PARA EMPREGADO EM ATIVIDADE NÃO AGRÍCOLA OU EMPREGADO PERMANENTE  
NOS SERVIÇOS AUXILIARES DA ATIVIDADE AGRÍCOLA NO TRABALHO PRINCIPAL**

30 A jornada normal desse trabalho estava totalmente compreendida no período de 5 horas da manhã às 10 horas da noite?

2  Sim → (passe ao 32)**9030**4  Não → (siga 31)

31 A jornada normal desse trabalho estava totalmente compreendida no período noturno de 10 horas da noite às 5 horas da manhã seguinte?

1  Sim**9031**3  Não

(siga 32)

32 Esse emprego era no setor:

2  Privado → (passe ao 40)**9032**4  Público → (siga 33)

**9** **CARACTERÍSTICAS DE TRABALHO E RENDIMENTO DOS MORADORES DE 10 ANOS OU MAIS DE IDADE** **9**  
(NASCIDOS ATÉ 27/09/2004)

33 Esse emprego era na área:

1  Federal → (siga 34)      **9033**      3  Estadual      5  Municipal

(passe ao 35)

34 Nesse emprego, \_\_\_ era militar (das forças armadas)?

2  Sim → (passe ao 43)      **9034**      4  Não → (siga 35)

35 Nesse emprego, \_\_\_ era funcionário público estatutário?

1  Sim → (passe ao 43)      **9035**      3  Não → (passe ao 41)

**PARA TRABALHADOR DOMÉSTICO NO TRABALHO PRINCIPAL**

36 Em setembro de 2014, \_\_\_ prestava serviço doméstico remunerado em mais de um domicílio?

2  Sim      **9036**      4  Não  
(siga 37)

37 Habitualmente \_\_\_ exercia esse trabalho pelo menos uma vez por semana?

1  Sim → (siga 38)      **9037**      3  Não → (passe ao 39)

38 Quantos dias por semana \_\_\_ habitualmente exercia esse trabalho?

**9038**   
(Dias)

(passe ao 42)

39 Quantos dias por mês \_\_\_ habitualmente exercia esse trabalho?

**9039**   
(Dias)

(passe ao 42)

**PARA EMPREGADO NO SETOR PRIVADO EM ATIVIDADE NÃO AGRÍCOLA OU EMPREGADO PERMANENTE NOS SERVIÇOS AUXILIARES DA ATIVIDADE AGRÍCOLA NO TRABALHO PRINCIPAL**

40 Quantas pessoas ocupadas havia, nesse emprego, em setembro de 2014?

2  Duas      **9040**      6  Seis a dez  
4  Três a cinco      8  Onze ou mais

(siga 41)

**PARA EMPREGADO NO TRABALHO PRINCIPAL**





9

**CARACTERÍSTICAS DE TRABALHO E RENDIMENTO DOS MORADORES DE 10 ANOS OU MAIS DE IDADE**  
 (NASCIDOS ATÉ 27/09/2004)

9

**PARA CONTA PRÓPRIA E EMPREGADOR EM ATIVIDADE NÃO AGRÍCOLA OU NOS SERVIÇOS AUXILIARES DA ATIVIDADE AGRÍCOLA NO TRABALHO PRINCIPAL**

49 Em setembro de 2014, \_\_\_ tinha pelo menos um sócio ocupado nesse trabalho?

1  Sim → (siga 50)

9049

3  Não → (passe ao 51)

50 Quantos sócios ocupados \_\_\_ tinha, nesse trabalho, em setembro de 2014?

2  Um

9050

6  Três a cinco4  Dois

(siga 51)

8  Seis a dez
**PARA CONTA PRÓPRIA E EMPREGADOR NO TRABALHO PRINCIPAL**

51 Em setembro de 2014, \_\_\_ ocupou pelo menos um trabalhador não remunerado nesse trabalho?

1  Sim → (siga 52)

9051

3  Não (Se código 05 no quesito 8, código 3 no quesito 29, ou código 2 no quesito 48, passe ao 52a. Se código 4 ou 6 no quesito 48, passe ao 52c. Se código 06, 07, 09 ou 10 no quesito 8, ou código 8 ou 0 no quesito 48, passe ao 53)

52 Quantos trabalhadores não remunerados \_\_\_ tinha, nesse trabalho, em setembro de 2014?

2  Um6  Três a cinco0  Onze ou mais

9052

4  Dois8  Seis a dez

(Se código 05 no quesito 8, código 3 no quesito 29, ou código 2 no quesito 48, siga 52a. Se código 4 ou 6 no quesito 48, passe ao 52c. Se código 06, 07, 09 ou 10 no quesito 8, ou código 8 ou 0 no quesito 48, passe ao 53)

**PARA CONTA PRÓPRIA E EMPREGADOR COM ATÉ UM EMPREGADO EM ATIVIDADE NÃO AGRÍCOLA OU NOS SERVIÇOS AUXILIARES DA ATIVIDADE AGRÍCOLA NO TRABALHO PRINCIPAL**

52a Nesse trabalho, \_\_\_ era cadastrado no programa microempreendedor individual (MEI) em setembro de 2014?

2  Sim → (siga 52b)

90521

4  Não → (passe ao 52c)

52b Em setembro de 2014, o pagamento do INSS e das taxas municipais e estaduais desse trabalho foi feito por meio do Documento de Arrecadação do Simples Nacional (DAS)?

2  Sim

90522

4  Não

(siga 52c)

**PARA CONTA PRÓPRIA E EMPREGADOR COM ATÉ CINCO EMPREGADOS EM ATIVIDADE NÃO AGRÍCOLA OU NOS SERVIÇOS AUXILIARES DA ATIVIDADE AGRÍCOLA NO TRABALHO PRINCIPAL**

52c No período de 28 de setembro de 2011 a 27 de setembro de 2014 \_\_\_ buscou empréstimo de microcrédito (até R\$ 15 000,00) em alguma instituição financeira para esse trabalho?


2  Sim → (siga 52d)

90523


4  Não → (passe ao 52e)

**9** **CARACTERÍSTICAS DE TRABALHO E RENDIMENTO DOS MORADORES DE 10 ANOS OU MAIS DE IDADE** **9**  
(NASCIDOS ATÉ 27/09/2004)


52d) \_\_\_ conseguiu obter o microcrédito que procurou?

2  Sim **90524** 4  Não   
(siga 52e)

52e) No período de 28 de setembro de 2011 a 27 de setembro de 2014, \_\_\_ recebeu alguma assistência técnica para esse trabalho?



2  Sim → (siga 52f) **90525** 4  Não → (passe ao 53) 

52f) Essa assistência técnica foi prestada por:

2  SEBRAE ou outra instituição do Sistema "S"  
(SENAI, SESI, IEL, SENAC) **90526** 6  Empresa privada   
4  Órgão do governo (federal, estadual ou municipal) 8  Outra (especifique)  
(siga 53) → .....

**PARA PESSOA OCUPADA COM REMUNERAÇÃO NO TRABALHO PRINCIPAL**

53) Qual era o rendimento mensal que \_\_\_ ganhava normalmente, em setembro de 2014, nesse trabalho?

**9531** **9532** **9537**  
1   **Em dinheiro (R\$)** 5  Somente em benefícios  
**9534** **9535**  
3   **Valor dos produtos ou mercadorias (R\$)**  
Se (quesito 29 = 1, 3 ou 4 e quesito 32 diferente de 4) ou (quesito 8 = 1 a 10), siga 53a. Caso contrário, passe ao 54.)

**PARA O EMPREGADO DO SETOR PRIVADO (EXCETO TRABALHADOR DOMÉSTICO), EMPREGADOR E CONTA PRÓPRIA NO TRABALHO PRINCIPAL**

53a) Esse empreendimento era registrado no Cadastro Nacional da Pessoa Jurídica - CNPJ?

1  Sim **90531** 3  Não 5  Não sabe → (siga 53b)  
→ (Se empregado, siga 53b. Caso contrário, passe ao 54.) → (Opção válida somente para empregado.)

**EMPREGADO DO SETOR PRIVADO (EXCETO TRABALHADOR DOMÉSTICO)**

53b) Esse empreendimento possuía fatura ou nota fiscal para emitir aos clientes?

1  Sim **90532** 3  Não 5  Não sabe  
(siga 53c)

53c) Esse empreendimento entregava contracheque a seus funcionários?

1  Sim **90533** 3  Não 5  Não sabe  
(siga 54)

### LOCAL DE ESTABELECIMENTO DO TRABALHO PRINCIPAL

54 Esse trabalho, tinha estabelecimento em:

1  Loja, oficina, fábrica, escritório, escola, repartição pública, galpão etc.

**9054**

(siga 55)

5  Em local designado pelo empregador, cliente ou freguês

2  Fazenda, sítio, granja, chácara etc.

6  Em veículo automotor

ou era exercido:

3  No domicílio que morava → (passe ao 58)

7  Em via ou área pública

4  Em domicílio de empregador, patrão, sócio ou freguês → (passe ao 56)

8  Outro (especifique)

(passe ao 56)

### DESLOCAMENTO PARA O TRABALHO PRINCIPAL

55 Na semana de 21 a 27 de setembro de 2014 \_\_\_ morava em domicílio que estava no mesmo terreno ou área do estabelecimento em que tinha esse trabalho?

1  Sim → (passe ao 58)

**9055**

3  Não → (siga 56)

56 \_\_\_ ia direto do domicílio em que morava para esse trabalho?

2  Sim → (siga 57)

**9056**

4  Não → (passe ao 58)

57 Quanto tempo \_\_\_ levava para ir do domicílio em que morava até o local desse trabalho?

1  Até 30 minutos

**9057**

5  Mais de 1 até 2 horas

3  Mais de 30 minutos até 1 hora

(siga 58)

7  Mais de 2 horas

### HORAS TRABALHADAS NO TRABALHO PRINCIPAL

58 Quantas horas \_\_\_ trabalhava normalmente por semana nesse trabalho?

**9058**

--	--	--

(Horas)

(siga 59)

### CONTRIBUIÇÃO PARA INSTITUTO DE PREVIDÊNCIA NO TRABALHO PRINCIPAL

59 \_\_\_ era contribuinte de instituto de previdência por esse trabalho?

1  Sim → (siga 60)

**9059**

3  Não → (passe ao 61)

**9** **CARACTERÍSTICAS DE TRABALHO E RENDIMENTO DOS MORADORES DE 10 ANOS OU MAIS DE IDADE** **9**  
(NASCIDOS ATÉ 27/09/2004)

60 Nesse trabalho, \_\_\_ contribuía para instituto de previdência:

2  Federal **9060** 4  Estadual 6  Municipal  
(siga 61)

**TEMPO DE PERMANÊNCIA NO TRABALHO PRINCIPAL**

61 Em 27 de setembro de 2014, fazia quanto tempo que \_\_\_ estava nesse trabalho?

**9611** **9612**  
     
Anos Meses  
(Se menos de 1 ano, siga 62. Caso contrário, passe ao 87.)

62 \_\_\_ saiu de algum trabalho no período de 28 de setembro de 2013 a 20 de setembro de 2014?

2  Sim → (siga 63) **9062** 4  Não → (passe ao 87)

63 De quantos trabalhos \_\_\_ saiu no período de 28 de setembro de 2013 a 20 de setembro de 2014?

1  Um **9063** 3  Dois 5  Três ou mais  
(siga 64)

**PARA PESSOA OCUPADA NA SEMANA DE REFERÊNCIA QUE SAIU DE ALGUM TRABALHO NO PERÍODO DE CAPTAÇÃO DE 358 DIAS**  
(28 de setembro de 2013 a 20 de setembro de 2014)

64 No período de 28 de setembro de 2013 a 20 de setembro de 2014, quantos meses \_\_\_ permaneceu nesse trabalho anterior?

**9064**    
(Meses)  
(Se o número de meses for maior que o do quesito 61, passe ao 71. Caso contrário, siga 65.)

65 Nesse trabalho anterior, \_\_\_ era empregado com carteira de trabalho assinada?

1  Sim → (siga 66) **9065** 3  Não → (passe ao 87)

66 Depois que saiu desse emprego anterior, \_\_\_ recebeu seguro-desemprego?

2  Sim **9066** 4  Não  
(passe ao 87)

**PARA PESSOA NÃO OCUPADA NA SEMANA DE REFERÊNCIA**

67 \_\_\_ teve algum trabalho no período de 28 de setembro de 2013 a 20 de setembro de 2014?

1  Sim → (passe ao 70) **9067** 3  Não → (siga 68)

68 No período de 28 de setembro de 2013 a 20 de setembro de 2014, \_\_\_ exerceu tarefas em cultivo, pesca ou criação de animais destinados à própria alimentação das pessoas moradoras no domicílio?

2  Sim → (passe ao 70)

9068

4  Não → (siga 69)

69 No período de 28 de setembro de 2013 a 20 de setembro de 2014, \_\_\_ exerceu tarefas em construção de prédio, cômodo, poço ou outras obras de construção destinadas ao próprio uso das pessoas moradoras no domicílio?

1  Sim → (siga 70)

9069

3  Não → (passe ao 106)

70 De quantos trabalhos, \_\_\_ saiu no período de 28 de setembro de 2013 a 20 de setembro de 2014?

2  Um

9070

4  Dois

6  Três ou mais

(siga 71)

**PARA PESSOA OCUPADA NO PERÍODO DE CAPTAÇÃO DE 358 DIAS**  
(Exceto a que mantinha o trabalho principal desse período na semana de referência.)

Os quesitos 71 a 86 devem referir-se ao trabalho, único ou principal, do qual a pessoa saiu no período de 28 de setembro de 2013 a 20 de setembro de 2014.

71 Qual era a ocupação que \_\_\_ exercia no trabalho anterior que teve no período de 28 de setembro de 2013 a 20 de setembro de 2014?

9971

--	--	--	--	--

Código

(siga 72)

72 Qual era a atividade principal do empreendimento (negócio, firma, empresa, instituição, entidade etc.) em que \_\_\_ teve esse trabalho anterior?

9972

--	--	--	--	--

Código

(Se atividade da agricultura, silvicultura, pecuária, extração vegetal, pesca, piscicultura ou serviço auxiliar de alguma destas atividades, siga 73. Caso contrário, passe ao 77.)

## ATIVIDADE AGRÍCOLA NO TRABALHO PRINCIPAL NO PERÍODO DE CAPTAÇÃO DE 358 DIAS

*(28 de setembro de 2013 a 20 de setembro de 2014)*

(Atividades da agricultura, silvicultura, pecuária, extração vegetal, pesca, piscicultura ou serviço auxiliar de alguma destas atividades.)

73 Nesse trabalho anterior, \_\_\_ era:

Empregado	Conta própria	Empregador	Não remunerado
<p>01 <input type="checkbox"/> Permanente nos serviços auxiliares  (siga 78)</p> <p>02 <input type="checkbox"/> Permanente na agricultura, silvicultura ou criação de bovinos, bubalinos, caprinos, ovinos ou suínos  (siga 74)</p> <p>03 <input type="checkbox"/> Permanente em outra atividade  (passe ao 75)</p> <p>04 <input type="checkbox"/> Temporário  (passe ao 83)</p>	<p>05 <input type="checkbox"/> Nos serviços auxiliares (sem empregado e contando, ou não, com ajuda de trabalhador não remunerado)  (passe ao 85)</p> <p>06 <input type="checkbox"/> Na agricultura, silvicultura ou criação de bovinos, bubalinos, caprinos, ovinos ou suínos (sem empregado e contando, ou não, com ajuda de trabalhador não remunerado)  (passe ao 76)</p> <p>07 <input type="checkbox"/> Em outra atividade (sem empregado e contando, ou não, com ajuda de trabalhador não remunerado)  (passe ao 76)</p>	<p>08 <input type="checkbox"/> Nos serviços auxiliares (com pelo menos um empregado)  (passe ao 85) <b>9073</b></p> <p>09 <input type="checkbox"/> Na agricultura, silvicultura ou criação de bovinos, bubalinos, caprinos, ovinos ou suínos (com pelo menos um empregado)  (passe ao 76)</p> <p>10 <input type="checkbox"/> Em outra atividade (com pelo menos um empregado)  (passe ao 76)</p>	<p>11 <input type="checkbox"/> Não remunerado membro da unidade domiciliar  (passe ao 85)</p> <p>12 <input type="checkbox"/> Outro trabalhador não remunerado  (passe ao 85)</p> <div style="border: 1px solid black; padding: 5px; text-align: center; margin: 10px 0;"> <b>Trabalhador na produção para o próprio consumo</b> </div> <p>13 <input type="checkbox"/> Trabalhador na produção para o próprio consumo  (passe ao 85)</p>

74 Nesse emprego anterior, \_\_\_ recebia do empregador alguma área para produção particular?

2  Sim

**9074**

4  Não

(siga 75)

75 Nesse emprego anterior, \_\_\_ tinha parceria com o empregador?

1  Sim

**9075**

3  Não

(passe ao 83)

76 Nesse trabalho anterior, \_\_\_ era:

1  Parceiro

Para a pessoa que explorava o empreendimento em bem, móvel ou imóvel, de propriedade de terceiros, mediante o pagamento de uma parte da produção obtida, previamente ajustada (metade, terça parte, quarta parte etc), pelo seu uso.

4  Cessionário

Para a pessoa que explorava o empreendimento em bem, móvel ou imóvel, de propriedade de terceiros, com consentimento para usá-lo e nada pagar.

2  Arrendatário

Para a pessoa que explorava o empreendimento em bem, móvel ou imóvel, de propriedade de terceiros, mediante o pagamento de quantia fixa (em dinheiro ou sua equivalência em produtos) ou serviços, previamente ajustados, pelo seu uso.

9076

5  Proprietário

Para a pessoa que explorava o empreendimento em bem, móvel ou imóvel, de sua propriedade, total ou parcial, inclusive em regime de usufruto, foreiro etc.

3  Posseiro

Para a pessoa que explorava o empreendimento em bem, móvel ou imóvel, de propriedade de terceiros, inclusive terras devolutas, sem ter consentimento para usá-lo e nada pagando.

6  Outra condição (especifique)

Para a pessoa que explorava o empreendimento em condição distinta das anteriores.

(passe ao 85)

### ATIVIDADE NÃO AGRÍCOLA NO TRABALHO PRINCIPAL (DO PERÍODO DE CAPTAÇÃO DE 358 DIAS)

77 Nesse trabalho anterior, \_\_\_ era:

1  Empregado → (siga 78)

5  Não remunerado  
membro da unidade  
domiciliar

2  Trabalhador doméstico → (passe ao 82)

6  Outro trabalhador não  
remunerado

3  Conta própria  
(sem empregado e contando, ou não, com  
ajuda de trabalhador não remunerado)

7  Trabalhador na construção  
para o próprio uso

4  Empregador  
(com pelo menos um empregado)

(passe ao 85)

(passe ao 85)

78 Esse emprego anterior era no setor:

2  Privado → (passe ao 83)

9078

4  Público → (siga 79)

79 Esse emprego anterior era na área:

1  Federal → (siga 80)

3  Estadual

5  Municipal

(passe ao 81)

80 Nesse emprego anterior, \_\_\_ era militar (das forças armadas)?

2  Sim → (passe ao 86)

9080

4  Não → (siga 81)

81 Nesse emprego anterior, \_\_\_ era funcionário público estatutário?

1  Sim → (passe ao 86)

9081

3  Não → (passe ao 83)



<b>9</b>	<b>CARACTERÍSTICAS DE TRABALHO E RENDIMENTO DOS MORADORES DE 10 ANOS OU MAIS DE IDADE</b> (NASCIDOS ATÉ 27/09/2004)	<b>9</b>
----------	--	----------

<b>82</b>	Nos últimos trinta dias em que esteve nesse trabalho anterior, ___ prestava serviço doméstico remunerado em mais de um domicílio?	
2 <input type="checkbox"/> Sim	<b>9082</b>	4 <input type="checkbox"/> Não
(siga 83)		

<b>83</b>	Nesse emprego anterior, ___ tinha carteira de trabalho assinada?	
1 <input type="checkbox"/> Sim → (siga 84)	<b>9083</b>	3 <input type="checkbox"/> Não → (passe ao 85)

<b>84</b>	Depois que saiu desse emprego anterior, ___ recebeu seguro-desemprego?	
2 <input type="checkbox"/> Sim	<b>9084</b>	4 <input type="checkbox"/> Não
(siga 85)		

<b>85</b>	___ era contribuinte de instituto de previdência por esse trabalho anterior?	
1 <input type="checkbox"/> Sim	<b>9085</b>	3 <input type="checkbox"/> Não
(siga 86)		

<b>86</b>	Durante quanto tempo ___ esteve nesse trabalho anterior?	
	<b>9861</b> <input type="text"/> <input type="text"/> Anos	<b>9862</b> <input type="text"/> <input type="text"/> Meses
(siga 87)		

**PARA PESSOA OCUPADA NO PERÍODO DE REFERÊNCIA DE 365 DIAS**  
(28 de setembro de 2013 a 27 de setembro de 2014)

<b>87</b>	Em setembro de 2014, ___ era associado a algum sindicato?	
1 <input type="checkbox"/> Sim → (siga 88)	<b>9087</b>	3 <input type="checkbox"/> Não → (passe ao 89)

<b>88</b>	Esse sindicato era de:	
1 <input type="checkbox"/> Empregados urbanos	<b>9088</b>	4 <input type="checkbox"/> Trabalhadores avulsos
2 <input type="checkbox"/> Trabalhadores rurais		5 <input type="checkbox"/> Profissionais liberais
3 <input type="checkbox"/> Trabalhadores autônomos		6 <input type="checkbox"/> Outro sindicato (especifique)
..... (siga 89)		



**9** **CARACTERÍSTICAS DE TRABALHO E RENDIMENTO DOS MORADORES DE 10 ANOS OU MAIS DE IDADE** **9**  
(NASCIDOS ATÉ 27/09/2004)

95 Nesse emprego secundário, \_\_\_ era militar (das forças armadas)?

1  Sim → (passe ao 98) **9095** 3  Não → (siga 96)


96 Nesse emprego secundário, \_\_\_ era funcionário público estatutário?


2  Sim → (passe ao 98) **9096** 4  Não → (siga 97)

97 Nesse emprego secundário, \_\_\_ tinha carteira de trabalho assinada?

1  Sim **9097** 3  Não  
(siga 98)

98 Qual era o rendimento mensal que \_\_\_ ganhava normalmente, em setembro de 2014, nesse trabalho secundário?

**9981** **9982** **9987**  
2   **6**  Somente em benefícios  
Em dinheiro (R\$)

**9984** **9985**  
4    
Valor dos produtos ou mercadorias (R\$)

(siga 99)

99 \_\_\_ era contribuinte de instituto de previdência por esse trabalho secundário?

1  Sim → (siga 100) **9099** 3  Não → (passe ao 101)

100 Nesse trabalho secundário, \_\_\_ contribuía para instituto de previdência:

**9100**  
2  Federal 4  Estadual 6  Municipal  
(siga 101)


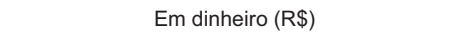

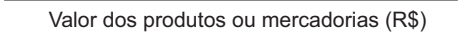
101 Quantas horas, \_\_\_ trabalhava normalmente por semana nesse trabalho secundário?

**9101**     
(Horas)

(Se três ou mais trabalhos na semana de referência - código 5 no quesito 5 - siga 102. Caso contrário, passe ao 115.)

**DEMAIS TRABALHOS DA SEMANA DE REFERÊNCIA**

*Os quesitos 102 a 105 devem referir-se ao(s) outro(s) trabalho(s) que a pessoa tinha na semana de referência, excluindo-se os trabalhos principal e secundário.*

<b>9</b>	<b>CARACTERÍSTICAS DE TRABALHO E RENDIMENTO DOS MORADORES DE 10 ANOS OU MAIS DE IDADE</b> (NASCIDOS ATÉ 27/09/2004)	<b>9</b>
102	Qual era o rendimento mensal que ___ ganhava normalmente, em setembro de 2014, no(s) outro(s) trabalho(s) que tinha na semana de 21 a 27 de setembro de 2014?	
	<b>1021</b> <b>1022</b> <b>1027</b> <input type="checkbox"/>  <input type="checkbox"/>  <input type="checkbox"/> Somente em benefícios Em dinheiro (R\$)	
	<b>1024</b> <b>1025</b> <b>1028</b> <input type="checkbox"/>  <input type="checkbox"/>  <input type="checkbox"/> Não remunerado Valor dos produtos ou mercadorias (R\$)	
(siga 103)		
103	___ era contribuinte de instituto de previdência por esse(s) outro(s) trabalho(s)?	
	<input type="checkbox"/> Sim → (siga 104) <b>9103</b> <input type="checkbox"/> Não → (passe ao 105)	
104	Nesse(s) outro(s) trabalho(s) ___ contribuía para instituto de previdência:	
	<b>9104</b> <input type="checkbox"/> Federal <input type="checkbox"/> Estadual <input type="checkbox"/> Municipal (siga 105)	
105	Quantas horas ___ trabalhava normalmente por semana nesse(s) outro(s) trabalho(s)?	
	<b>9105</b> <input style="width: 20px; height: 20px; border: 1px solid black;" type="text"/> <input style="width: 20px; height: 20px; border: 1px solid black;" type="text"/> (Horas) (passe ao 115)	
<b>PARA PESSOA NÃO OCUPADA NO PERÍODO DE REFERÊNCIA DE 365 DIAS</b> (28 de setembro de 2013 a 27 de setembro de 2014)		
106	___ teve algum trabalho antes de 28 de setembro de 2013?	
	<input type="checkbox"/> Sim → (passe ao 109) <b>9106</b> <input type="checkbox"/> Não → (siga 107)	
107	Antes de 28 de setembro de 2013, ___ exerceu tarefas em cultivo, pesca ou criação de animais destinados à própria alimentação das pessoas moradoras no domicílio?	
	<input type="checkbox"/> Sim → (passe ao 109) <b>9107</b> <input type="checkbox"/> Não → (siga 108)	
108	Antes de 28 de setembro de 2013, ___ exerceu tarefas em construção de prédio, cômodo, poço ou outras obras de construção destinadas ao próprio uso das pessoas moradoras no domicílio?	
	<input type="checkbox"/> Sim → (siga 109) <b>9108</b> <input type="checkbox"/> Não → (passe ao 115)	

**PARA PESSOA QUE SOMENTE FOI OCUPADA ANTES DO PERÍODO  
DE REFERÊNCIA DE 365 DIAS**  
(antes 28 de setembro de 2013)

109 Em 27 de setembro de 2014, fez quanto tempo que \_\_\_ saiu do último trabalho que teve?

<b>1091</b>	<b>1092</b>
_ _ _	_ _ _
Anos	Meses

(Se menos de 5 anos, siga 110. Caso contrário, passe ao 115.)

110 Qual era a ocupação \_\_\_ que exercia nesse último trabalho que teve?

**9910**

|\_|\_|\_|\_|

Código

(siga 111)

111 Qual era a atividade principal do empreendimento (negócio, firma, empresa, instituição, entidade etc.) em que \_\_\_ exercia esse último trabalho que teve?

**9911**

|\_|\_|\_|\_|

Código

(siga 112)

112 Nesse último trabalho que teve, \_\_\_ era:

- |   |  |                  |
|---|--|------------------|
| 1 <input type="checkbox"/> Empregado → (siga 113)   | 5 <input type="checkbox"/> Trabalhador não remunerado membro da unidade domiciliar | } (passe ao 115) |
| 2 <input type="checkbox"/> Trabalhador doméstico → (passe ao 114)   | 6 <input type="checkbox"/> Outro trabalhador não remunerado                        |                  |
| 3 <input type="checkbox"/> Conta própria<br>(sem empregado e contando, ou não, com ajuda de trabalhador não remunerado) | 7 <input type="checkbox"/> Trabalhador na produção para o próprio consumo          |                  |
| 4 <input type="checkbox"/> Empregador<br>(com pelo menos um empregado)  | 8 <input type="checkbox"/> Trabalhador na construção para o próprio uso            |                  |
- 9112**  
(passe ao 115)

113 Nesse último emprego que teve, \_\_\_ era militar ou funcionário público estatutário?

- 1  Sim → (passe ao 115)      **9113**      3  Não → (siga 114)

114 \_\_\_ tinha carteira de trabalho assinada nesse último emprego?

- 2  Sim      **9114**      4  Não

(siga 115)

## PARA PESSOA DE 10 ANOS OU MAIS DE IDADE

### PROCURA DE TRABALHO

115 \_\_\_ tomou alguma providência para conseguir trabalho na semana de 21 a 27 de setembro de 2014?

1  Sim → (passe ao 119) **9115** 3  Não → (siga 116)

116 \_\_\_ tomou alguma providência para conseguir trabalho no período de 29 de agosto a 20 de setembro de 2014?

2  Sim → (passe ao 119) **9116** 4  Não → (siga 117)

117 \_\_\_ tomou alguma providência para conseguir trabalho no período de 30 de julho a 28 de agosto de 2014?

1  Sim → (passe ao 119) **9117** 3  Não → (siga 118)

118 \_\_\_ tomou alguma providência para conseguir trabalho no período de 28 de setembro de 2013 a 29 de julho de 2014?

2  Sim → (siga 119) **9118** 4  Não → (passe ao 120)

119 Qual foi a última providência que \_\_\_ tomou, até 27 de setembro de 2014, para conseguir trabalho?

- |   |   |
|---|---|
| 1 <input type="checkbox"/> Consultou empregadores         | 6 <input type="checkbox"/> Consultou parente, amigo ou colega |
| 2 <input type="checkbox"/> Fez concurso                   | 7 <input type="checkbox"/> Tomou medida para iniciar negócio  |
| 3 <input type="checkbox"/> Inscreveu-se em concurso       | 8 <input type="checkbox"/> Outra providência (especifique)    |
| 4 <input type="checkbox"/> Consultou agência ou sindicato | → .....   |
| 5 <input type="checkbox"/> Colocou ou respondeu anúncio   | 0 <input type="checkbox"/> Nenhuma                            |

(siga 120)

### CONTRIBUIÇÃO PARA PREVIDÊNCIA PRIVADA

120 Em setembro de 2014, \_\_\_ era contribuinte de alguma entidade de previdência privada?

2  Sim **9120** 4  Não  
(siga 121)

### AFAZERES DOMÉSTICOS

121 Na semana de 21 a 27 de setembro de 2014, \_\_\_ cuidava dos afazeres domésticos?

1  Sim → (siga 121a) **9121** 3  Não → (siga 122)

121a Quantas horas \_\_\_ dedicava normalmente por semana aos afazeres domésticos?

**9921**     
Horas

(siga 122)



125a Qual o principal motivo para \_\_\_\_\_ não estar frequentando escola, e de não ter trabalhado ou procurado na semana de 21 a 27 de setembro de 2014?

1  Gestação

2  Cuidando de filho

3  Cuidando de pessoas da família

4  Fazendo curso a distância

**91251**

5  Estudando para concurso

6  Estudando por conta própria para prestar vestibular

7  Outra motivo (especifique)



.....



(siga 126)

**PARA OS MORADORES DE 10 ANOS OU MAIS**

126 O informante desta parte foi:

2  A própria pessoa

**9126**

4  Outro morador

6  Não morador

(encerre a parte)

**ANOTAÇÕES**





# TRABALHO DAS CRIANÇAS DE 5 A 9 ANOS DE IDADE



<b>7</b>	<b>CARACTERÍSTICAS DE TRABALHO DAS CRIANÇAS MORADORAS DE 5 A 9 ANOS DE IDADE</b> (NASCIDAS DE 28/09/2004 a 27/09/2009)	<b>7</b>																								
<b>9</b>	Qual era a ocupação que ___ exercia no trabalho que tinha na semana de 21 a 27 de setembro de 2014?																									
	<b>7090</b> <div style="display: flex; justify-content: center; align-items: center; gap: 20px;"> <table border="1" style="border-collapse: collapse; text-align: center;"> <tr><td style="width: 20px; height: 20px;"></td><td style="width: 20px; height: 20px;"></td><td style="width: 20px; height: 20px;"></td><td style="width: 20px; height: 20px;"></td></tr> </table> <span>_____</span> </div> <p style="text-align: center;">Código</p> <p style="text-align: right;">(siga 10)</p>																									
<b>10</b>	Qual era a atividade principal do empreendimento (negócio, firma, empresa, instituição, entidade etc.) em que ___ tinha esse trabalho?																									
	<b>7100</b> <div style="display: flex; justify-content: center; align-items: center; gap: 20px;"> <table border="1" style="border-collapse: collapse; text-align: center;"> <tr><td style="width: 20px; height: 20px;"></td><td style="width: 20px; height: 20px;"></td><td style="width: 20px; height: 20px;"></td><td style="width: 20px; height: 20px;"></td></tr> </table> <span>_____</span> </div> <p style="text-align: center;">Código</p> <p style="text-align: right;">(siga 11)</p>																									
<b>11</b>	Nesse trabalho, ___ era:																									
	<table style="width: 100%; border-collapse: collapse;"> <tr> <td style="width: 30%;">1 <input type="checkbox"/> Empregado</td> <td rowspan="4" style="font-size: 4em; vertical-align: middle; padding: 0 10px;">}</td> <td style="width: 30%; text-align: center;"><b>0711</b></td> <td style="width: 30%;">5 <input type="checkbox"/> Trabalhador não remunerado membro da unidade domiciliar</td> <td rowspan="4" style="font-size: 4em; vertical-align: middle; padding: 0 10px;">}</td> <td style="width: 10%;"></td> </tr> <tr> <td>2 <input type="checkbox"/> Trabalhador doméstico</td> <td style="text-align: center;">(siga 12)</td> <td>6 <input type="checkbox"/> Outro trabalhador não remunerado</td> <td style="text-align: right;">(siga 12)</td> </tr> <tr> <td>3 <input type="checkbox"/> Conta própria</td> <td></td> <td>7 <input type="checkbox"/> Trabalhador na produção para o próprio consumo</td> <td></td> </tr> <tr> <td>4 <input type="checkbox"/> Empregador</td> <td></td> <td>8 <input type="checkbox"/> Trabalhador na construção para o próprio uso</td> <td style="text-align: right;">(passe ao 13)</td> </tr> </table>		1 <input type="checkbox"/> Empregado	}	<b>0711</b>	5 <input type="checkbox"/> Trabalhador não remunerado membro da unidade domiciliar	}		2 <input type="checkbox"/> Trabalhador doméstico	(siga 12)	6 <input type="checkbox"/> Outro trabalhador não remunerado	(siga 12)	3 <input type="checkbox"/> Conta própria		7 <input type="checkbox"/> Trabalhador na produção para o próprio consumo		4 <input type="checkbox"/> Empregador		8 <input type="checkbox"/> Trabalhador na construção para o próprio uso	(passe ao 13)						
1 <input type="checkbox"/> Empregado	}	<b>0711</b>	5 <input type="checkbox"/> Trabalhador não remunerado membro da unidade domiciliar		}																					
2 <input type="checkbox"/> Trabalhador doméstico		(siga 12)	6 <input type="checkbox"/> Outro trabalhador não remunerado			(siga 12)																				
3 <input type="checkbox"/> Conta própria			7 <input type="checkbox"/> Trabalhador na produção para o próprio consumo																							
4 <input type="checkbox"/> Empregador			8 <input type="checkbox"/> Trabalhador na construção para o próprio uso	(passe ao 13)																						
<b>12</b>	Qual era o rendimento mensal que ___ ganhava normalmente, em setembro de 2014, no(s) trabalho(s) que tinha na semana de 21 a 27 de setembro de 2014?																									
	<table style="width: 100%; border-collapse: collapse;"> <tr> <td style="width: 50%;"> <b>7121</b>                  2 <input type="checkbox"/> <table border="1" style="border-collapse: collapse; text-align: center;"> <tr><td style="width: 20px; height: 20px;"></td><td style="width: 20px; height: 20px;"></td><td style="width: 20px; height: 20px;"></td><td style="width: 20px; height: 20px;"></td><td style="width: 20px; height: 20px;"></td><td style="width: 20px; height: 20px;"></td><td style="width: 20px; height: 20px;"></td><td style="width: 20px; height: 20px;"></td><td style="width: 20px; height: 20px;"></td><td style="width: 20px; height: 20px;"></td></tr> </table>                  Em dinheiro (R\$)             </td> <td style="width: 50%;"> <b>7127</b>                  6 <input type="checkbox"/> Somente em benefícios             </td> </tr> <tr> <td> <b>7124</b>                  4 <input type="checkbox"/> <table border="1" style="border-collapse: collapse; text-align: center;"> <tr><td style="width: 20px; height: 20px;"></td><td style="width: 20px; height: 20px;"></td><td style="width: 20px; height: 20px;"></td><td style="width: 20px; height: 20px;"></td><td style="width: 20px; height: 20px;"></td><td style="width: 20px; height: 20px;"></td><td style="width: 20px; height: 20px;"></td><td style="width: 20px; height: 20px;"></td><td style="width: 20px; height: 20px;"></td><td style="width: 20px; height: 20px;"></td></tr> </table>                  Valor dos produtos ou mercadorias (R\$)             </td> <td> <b>7128</b>                  8 <input type="checkbox"/> Não remunerado             </td> </tr> </table> <p style="text-align: right;">(siga 13)</p>		<b>7121</b> 2 <input type="checkbox"/> <table border="1" style="border-collapse: collapse; text-align: center;"> <tr><td style="width: 20px; height: 20px;"></td><td style="width: 20px; height: 20px;"></td><td style="width: 20px; height: 20px;"></td><td style="width: 20px; height: 20px;"></td><td style="width: 20px; height: 20px;"></td><td style="width: 20px; height: 20px;"></td><td style="width: 20px; height: 20px;"></td><td style="width: 20px; height: 20px;"></td><td style="width: 20px; height: 20px;"></td><td style="width: 20px; height: 20px;"></td></tr> </table> Em dinheiro (R\$)											<b>7127</b> 6 <input type="checkbox"/> Somente em benefícios	<b>7124</b> 4 <input type="checkbox"/> <table border="1" style="border-collapse: collapse; text-align: center;"> <tr><td style="width: 20px; height: 20px;"></td><td style="width: 20px; height: 20px;"></td><td style="width: 20px; height: 20px;"></td><td style="width: 20px; height: 20px;"></td><td style="width: 20px; height: 20px;"></td><td style="width: 20px; height: 20px;"></td><td style="width: 20px; height: 20px;"></td><td style="width: 20px; height: 20px;"></td><td style="width: 20px; height: 20px;"></td><td style="width: 20px; height: 20px;"></td></tr> </table> Valor dos produtos ou mercadorias (R\$)											<b>7128</b> 8 <input type="checkbox"/> Não remunerado
<b>7121</b> 2 <input type="checkbox"/> <table border="1" style="border-collapse: collapse; text-align: center;"> <tr><td style="width: 20px; height: 20px;"></td><td style="width: 20px; height: 20px;"></td><td style="width: 20px; height: 20px;"></td><td style="width: 20px; height: 20px;"></td><td style="width: 20px; height: 20px;"></td><td style="width: 20px; height: 20px;"></td><td style="width: 20px; height: 20px;"></td><td style="width: 20px; height: 20px;"></td><td style="width: 20px; height: 20px;"></td><td style="width: 20px; height: 20px;"></td></tr> </table> Em dinheiro (R\$)											<b>7127</b> 6 <input type="checkbox"/> Somente em benefícios															
<b>7124</b> 4 <input type="checkbox"/> <table border="1" style="border-collapse: collapse; text-align: center;"> <tr><td style="width: 20px; height: 20px;"></td><td style="width: 20px; height: 20px;"></td><td style="width: 20px; height: 20px;"></td><td style="width: 20px; height: 20px;"></td><td style="width: 20px; height: 20px;"></td><td style="width: 20px; height: 20px;"></td><td style="width: 20px; height: 20px;"></td><td style="width: 20px; height: 20px;"></td><td style="width: 20px; height: 20px;"></td><td style="width: 20px; height: 20px;"></td></tr> </table> Valor dos produtos ou mercadorias (R\$)											<b>7128</b> 8 <input type="checkbox"/> Não remunerado															
<b>13</b>	Quantas horas ___ trabalhava normalmente por semana no(s) trabalho(s) que tinha na semana de 21 a 27 de setembro de 2014?																									
	<table style="width: 100%; border-collapse: collapse;"> <tr> <td style="width: 50%; text-align: center;"><b>0713</b></td> <td style="width: 50%; text-align: center;"> <table border="1" style="border-collapse: collapse; text-align: center;"> <tr><td style="width: 20px; height: 20px;"></td><td style="width: 20px; height: 20px;"></td></tr> </table>                 → (siga 14)                  Horas             </td> </tr> </table>		<b>0713</b>	<table border="1" style="border-collapse: collapse; text-align: center;"> <tr><td style="width: 20px; height: 20px;"></td><td style="width: 20px; height: 20px;"></td></tr> </table> → (siga 14) Horas																						
<b>0713</b>	<table border="1" style="border-collapse: collapse; text-align: center;"> <tr><td style="width: 20px; height: 20px;"></td><td style="width: 20px; height: 20px;"></td></tr> </table> → (siga 14) Horas																									
<b>14</b>	Na semana de 21 a 27 de setembro de 2014, ___ cuidava dos afazeres domésticos?																									
	<table style="width: 100%; border-collapse: collapse;"> <tr> <td style="width: 50%;">2 <input type="checkbox"/> Sim → (siga 15)</td> <td style="width: 50%; text-align: center;"><b>0714</b></td> <td style="width: 50%;">4 <input type="checkbox"/> Não → (passe ao 16)</td> </tr> </table>		2 <input type="checkbox"/> Sim → (siga 15)	<b>0714</b>	4 <input type="checkbox"/> Não → (passe ao 16)																					
2 <input type="checkbox"/> Sim → (siga 15)	<b>0714</b>	4 <input type="checkbox"/> Não → (passe ao 16)																								
<b>15</b>	Quantas horas ___ dedicava normalmente por semana aos afazeres domésticos?																									
	<table style="width: 100%; border-collapse: collapse;"> <tr> <td style="width: 50%; text-align: center;"><b>0715</b></td> <td style="width: 50%; text-align: center;"> <table border="1" style="border-collapse: collapse; text-align: center;"> <tr><td style="width: 20px; height: 20px;"></td><td style="width: 20px; height: 20px;"></td></tr> </table>                 → (siga 16)                  Horas             </td> </tr> </table>		<b>0715</b>	<table border="1" style="border-collapse: collapse; text-align: center;"> <tr><td style="width: 20px; height: 20px;"></td><td style="width: 20px; height: 20px;"></td></tr> </table> → (siga 16) Horas																						
<b>0715</b>	<table border="1" style="border-collapse: collapse; text-align: center;"> <tr><td style="width: 20px; height: 20px;"></td><td style="width: 20px; height: 20px;"></td></tr> </table> → (siga 16) Horas																									
<b>16</b>	O informante desta parte foi:																									
	<table style="width: 100%; border-collapse: collapse;"> <tr> <td style="width: 33%;">2 <input type="checkbox"/> A própria pessoa</td> <td style="width: 33%; text-align: center;"><b>0716</b></td> <td style="width: 33%;">4 <input type="checkbox"/> Outro morador</td> <td style="width: 33%;">6 <input type="checkbox"/> Não morador</td> </tr> </table> <p style="text-align: center;">(encerre a parte)</p>		2 <input type="checkbox"/> A própria pessoa	<b>0716</b>	4 <input type="checkbox"/> Outro morador	6 <input type="checkbox"/> Não morador																				
2 <input type="checkbox"/> A própria pessoa	<b>0716</b>	4 <input type="checkbox"/> Outro morador	6 <input type="checkbox"/> Não morador																							

## ANOTAÇÕES



# FECUNDIDADE

**(Para mulheres moradoras 10 anos ou mais de idade)**

<b>11</b>	<b>CARACTERÍSTICAS DE FECUNDIDADE DAS MULHERES MORADORAS DE 10 ANOS OU MAIS DE IDADE</b> (NASCIDAS ATÉ 27/09/2004)	<b>11</b>
-----------	---	-----------

1	Até 27 de setembro de 2014, ___ teve algum filho nascido vivo (ou seja, que apresentou algum sinal de vida ao nascer)?	
	1 <input type="checkbox"/> Sim → (siga 4)	3 <input type="checkbox"/> Não → (passe ao 10)
<b>1101</b>		

4	Destes filhos que ___ teve, quantos moram neste domicílio?	
	<b>1141</b> Homens  _ _  (siga 5)	<b>1142</b> Mulheres  _ _  (siga 5)

5	Destes filhos que ___ teve, quantos moram em outro local?	
	<b>1151</b> Homens  _ _	<b>1152</b> Mulheres  _ _
	<b>1153</b> 5 <input type="checkbox"/> Não sabe	<b>1154</b> 7 <input type="checkbox"/> Não sabe
(siga 6)		

6	Destes filhos nascidos vivos que ___ teve, quantos já morreram?	
	<b>1161</b> Homens  _ _	<b>1162</b> Mulheres  _ _
	<b>1163</b> 6 <input type="checkbox"/> Não sabe	<b>1164</b> 8 <input type="checkbox"/> Não sabe
(siga 7)		

7	Qual foi o sexo do último destes filhos nascidos vivos que ___ teve?	
	<b>1107</b>	
	1 <input type="checkbox"/> Masculino	3 <input type="checkbox"/> Feminino
		5 <input type="checkbox"/> Não sabe
(siga 8)		

8	Qual foi o mês e o ano de nascimento deste último filho nascido vivo que ___ teve?	
	<b>1181</b>  _ _  Mês	<b>1182</b>  _ _ _ _  Ano
(siga 9)		

9	Este último filho nascido vivo que ___ teve, ainda estava vivo em 27 de setembro de 2014?	
	<b>1109</b>	
	1 <input type="checkbox"/> Sim	3 <input type="checkbox"/> Não
		5 <input type="checkbox"/> Não sabe
(siga 10)		

<b>ANOTAÇÕES</b>
------------------

--

<b>11</b>	<b>CARACTERÍSTICAS DE FECUNDIDADE DAS MULHERES MORADORAS DE 10 ANOS OU MAIS DE IDADE</b> (NASCIDAS ATÉ 27/09/2004)	<b>11</b>
10	Até 27 de setembro de 2014, ___ teve algum filho, com 7 meses ou mais de gestação, que nasceu morto?	
2	<input type="checkbox"/> Sim → (siga 11)	<b>1110</b>
4	<input type="checkbox"/> Não → (passe ao 11a)	
11	Quantos filhos nascidos mortos ___ teve até 27 de setembro de 2014?	
<b>1111</b>	<b>1112</b>	<b>1114</b>
Homens	Mulheres	Não sabe
_ _	_ _	7 <input type="checkbox"/> Não sabe
5 <input type="checkbox"/> Não sabe		
(siga 11a)		
11a	O informante desta parte foi:	
<b>1115</b>		
1 <input type="checkbox"/> A própria pessoa	3 <input type="checkbox"/> Outro morador	5 <input type="checkbox"/> Não morador
(encerre a parte)		
<b>ANOTAÇÕES</b>		

## ANOTAÇÕES





# EDUCAÇÃO E QUALIFICAÇÃO PROFISSIONAL

(Para moradores de 15 anos ou mais de idade)

<b>31</b>	<b>CARACTERÍSTICAS DE EDUCAÇÃO E QUALIFICAÇÃO PROFISSIONAL DOS MORADORES DE 15 ANOS OU MAIS DE IDADE (NASCIDOS ATÉ 27/09/1999)</b>	<b>31</b>
-----------	--	-----------

**PARA PESSOA QUE FREQUENTA CURSO SUPERIOR DE GRADUAÇÃO**

*(Questionário básico - Parte 6 - código 05 no quesito 3a)*

1 O curso superior de graduação que \_\_\_ frequenta é de tecnologia (tecnólogo)?

1  Sim → (passe ao 6)                      **31001**                      2  Não → (passe ao 30)

**PARA PESSOA QUE:**

- frequenta curso de mestrado ou doutorado; ou
- frequentou curso superior de graduação, mestrado ou doutorado.

*(Questionário básico - Parte 6 - código 11 no quesito 3a, ou código 08 ou 09 no quesito 7a)*

2 O curso superior de graduação que \_\_\_ frequentou era de tecnologia (tecnólogo)?

1  Sim → (passe ao 14)                      **31002**                      2  Não → (passe ao 30)

**PARA PESSOA QUE FREQUENTA CURSO DE ENSINO MÉDIO**

*(Questionário básico - Parte 6 - código 02 ou 04 no quesito 3a)*

3 Este curso que \_\_\_ frequenta é de técnico de nível médio?

1  Sim → (passe ao 31)                      **31003**                      2  Não → (passe ao 62)

**PARA PESSOA QUE:**

- frequenta curso pré-vestibular; ou
- frequentou curso de ensino médio ou equivalente.

*(Questionário básico - Parte 6 - código 10 no quesito 3a ou código 03, 05 ou 07 no quesito 7a)*

4 \_\_\_ frequentou curso técnico de nível médio (ou de 2º grau ou de médio de 2º ciclo)?

1  Sim → (passe ao 41)                      **31004**                      2  Não → (passe ao 62)

**PARA PESSOA QUE:**

- nunca frequentou escola;
- frequenta curso de alfabetização de adultos ou de ensino fundamental;
- frequentou creche, maternal ou jardim de infância, CA, curso de alfabetização de adultos, de ensino fundamental de 1º grau, elementar ou de médio 1º ciclo.

*(Questionário básico - Parte 6 - código 4 no quesito 6 ou código 01, 03 ou 06 no quesito 3a ou código 01, 02, 04, 06, 10 a 13, no quesito 7a)*

5 \_\_\_ frequenta algum curso de qualificação profissional (de formação inicial e continuada)?

1  Sim → (passe ao 63)                      **31005**                      2  Não → (passe ao 73)

**PARA PESSOA QUE FREQUENTA CURSO SUPERIOR DE TECNOLOGIA**

6 Qual é o curso superior de tecnologia (tecnólogo) que \_\_\_ frequenta?

Código

(siga 7)

7 Este curso superior de tecnologia (tecnólogo) que \_\_\_ frequenta é:

1  Presencial → (siga 8)

**31007**

2  À distância → (passe ao 9)

8 As aulas deste curso superior de tecnologia (tecnólogo) são realizadas:

1  Somente de manhã

4  Parte de manhã e parte de tarde

2  Somente de tarde

**31008**

5  Parte de tarde e parte de noite

3  Somente de noite

6  Parte de manhã e parte de noite

(siga 9)

9 Este curso superior de tecnologia (tecnólogo) é de instituição de ensino:

1  Pública (*federal, estadual ou municipal*) → (passe ao 11)

**31009**

2  Particular → (siga 10)

10 Quem paga por este curso superior de tecnologia (tecnólogo)?

1  Própria pessoa ou algum parente

**31010**

3  Empreendimento em que trabalha

2  Órgão do governo (*federal, estadual ou municipal*)

4  Outro (especifique)

(siga 11)

11 Qual é o tempo de duração deste curso superior de tecnologia (tecnólogo)?

**31011**

Semestres

(siga 12)

12 \_\_\_ enfrenta alguma dificuldade para frequentar este curso superior de tecnologia (tecnólogo)?

1  Sim → (siga 13)

**31012**

2  Não → (passe ao 30)

13 Qual é a principal dificuldade que \_\_\_ enfrenta para frequentar este curso superior de tecnologia (tecnólogo)?

1  Dificuldade financeira

6  Falta de tempo para estudar devido ao trabalho ou outro impedimento

2  Dificuldade de acesso ao local do curso

7  Dificuldade em acompanhar as aulas porque o curso é muito difícil

**31013**

3  Dificuldade de cumprir o horário do curso devido às atividades ou problemas domésticos

8  Insatisfação devido ao nível do curso ser menor do que o esperado

4  Dificuldade de cumprir o horário do curso devido ao trabalho ou outro impedimento

9  Outra (especifique)

5  Falta de tempo para estudar devido às atividades ou problemas domésticos

(passe ao 30)

**PARA PESSOA QUE FREQUENTOU CURSO SUPERIOR DE TECNOLOGIA**

14 Qual foi o curso superior de tecnologia (tecnólogo) que \_\_\_ frequentou?

**31014**

Código

(siga 15)

15 Este curso superior de tecnologia (tecnólogo) que \_\_\_ frequentou era:

1  Presencial → (siga 16)

**31015**

2  À distância → (passe ao 17)

16 As aulas deste curso superior de tecnologia (tecnólogo) eram realizadas:

1  Somente de manhã

4  Parte de manhã e parte de tarde

2  Somente de tarde

**31016**

5  Parte de tarde e parte de noite

3  Somente de noite

6  Parte de manhã e parte de noite

(siga 17)

17 Este curso superior de tecnologia (tecnólogo) era de instituição de ensino:

**31017**

1  Pública (*federal, estadual ou municipal*) → (passe ao 19)

2  Particular → (siga 18)

18 Quem pagou por este curso superior de tecnologia (tecnólogo)?

1  Própria pessoa ou algum parente

**31018**

3  Empreendimento em que trabalhava

2  Órgão do governo (*federal, estadual ou municipal*)

4  Outro (especifique)

(siga 19)

19 Qual era o tempo de duração deste curso superior de tecnologia (tecnólogo)? **31019**

**310191**  
 1   Semestres

**310192**  
 2   Anos

(siga 20)

20 \_\_\_ concluiu este curso superior de tecnologia (tecnólogo) com aprovação?

1  Sim → (passe ao 26)

**31020**

2  Não  
 (Se código 1 no quesito 19, siga 21.  
 Se código 2 no quesito 19, passe ao 23)

21 \_\_\_ concluiu com aprovação pelo menos o primeiro semestre deste curso superior de tecnologia (tecnólogo)?

1  Sim → (siga 22)

**31021**

2  Não → (passe ao 25)

22 Qual foi o último semestre que concluiu com aprovação neste curso superior de tecnologia (tecnólogo)?

**31022**  Semestre

(passe ao 25)

23 \_\_\_ concluiu com aprovação pelo menos a primeira série anual deste curso superior de tecnologia (tecnólogo)?

1  Sim → (siga 24)

**31023**

2  Não → (passe ao 25)

24 Qual foi a última série anual que concluiu com aprovação neste curso superior de tecnologia (tecnólogo)?

**31024**     Série  
(siga 25)

25 Qual foi o principal motivo de não ter concluído este curso superior de tecnologia (tecnólogo)?

01 <input type="checkbox"/> Dificuldade financeira	06 <input type="checkbox"/> Falta de tempo para estudar devido ao trabalho ou outro impedimento
02 <input type="checkbox"/> Dificuldade de acesso ao local do curso	07 <input type="checkbox"/> Dificuldade em acompanhar as aulas do curso por ser muito difícil
<b>31025</b>	
03 <input type="checkbox"/> Dificuldade de cumprir o horário do curso devido às atividades ou problemas domésticos	08 <input type="checkbox"/> Falta de motivação porque o curso não trazia o conhecimento que esperava
04 <input type="checkbox"/> Dificuldade de cumprir o horário do curso devido ao trabalho ou outro impedimento	09 <input type="checkbox"/> Problema de saúde ou deficiência (física ou mental) da própria pessoa
05 <input type="checkbox"/> Falta de tempo para estudar devido às atividades ou problemas domésticos	10 <input type="checkbox"/> Outro (especifique) ..... →

(passe ao 30)

26 \_\_\_ trabalha na área em que se qualificou neste curso superior de tecnologia (tecnólogo)?

1 <input type="checkbox"/> Sim → (passe ao 28)	<b>31026</b>	2 <input type="checkbox"/> Não → (siga 27)
--	--------------	--

27 \_\_\_ já trabalhou na área em que se qualificou neste curso superior de tecnologia (tecnólogo)?

1 <input type="checkbox"/> Sim → (siga 28)	<b>31027</b>	2 <input type="checkbox"/> Não → (passe ao 29)
--	--------------	--

28 O que \_\_\_ considerou mais importante neste curso superior de tecnologia (tecnólogo) para ter conseguido trabalho na área em que se qualificou?

1 <input type="checkbox"/> Diploma do curso	4 <input type="checkbox"/> Orientação para abertura do próprio negócio
2 <input type="checkbox"/> Conteúdo do curso	5 <input type="checkbox"/> Orientação para encontrar trabalho na área em que se qualificou
<b>31028</b>	
3 <input type="checkbox"/> Estágio do curso	6 <input type="checkbox"/> Outro (especifique) ..... →

(passe ao 30)

29 Qual foi o principal motivo de nunca ter trabalhado na área em que se qualificou neste curso superior de tecnologia (tecnólogo)?

01 <input type="checkbox"/> Falta de vaga para trabalhar na área do curso	07 <input type="checkbox"/> Continuar os estudos
02 <input type="checkbox"/> O curso não preparou bem para o trabalho	08 <input type="checkbox"/> Falta de interesse em trabalhar na área
<b>31029</b>	
03 <input type="checkbox"/> Exigência de experiência na área	09 <input type="checkbox"/> Problema doméstico
04 <input type="checkbox"/> Não ter conseguido formar o próprio negócio na área	10 <input type="checkbox"/> Problema de saúde ou deficiência (física ou mental) da própria pessoa
05 <input type="checkbox"/> Falta de aceitação do diploma	11 <input type="checkbox"/> Outro (especifique) ..... →
06 <input type="checkbox"/> Ter conseguido emprego em outra área	

(siga 30)

31

**CARACTERÍSTICAS DE EDUCAÇÃO E QUALIFICAÇÃO PROFISSIONAL DOS MORADORES DE 15 ANOS  
OU MAIS DE IDADE**  
(NASCIDOS ATÉ 27/09/1999)

31

**PARA PESSOA QUE FREQUENTA OU FREQUENTOU CURSO SUPERIOR,  
DE GRADUAÇÃO, DE MESTRADO OU DE DOUTORADO**

30 \_\_\_\_ frequentou curso técnico de nível médio (ou de 2º grau ou de médio 2º ciclo)?

1  Sim → (passe ao 41)**31030**2  Não

*(Se, na parte 6, código 05 no quesito 3a, ou código 08 no quesito 7a, passe ao quesito 62. Se, na parte 6, código 11 no quesito 3a, ou código 09 no quesito 7a, passe ao quesito 94)*

**PARA PESSOA QUE FREQUENTA CURSO TÉCNICO DE NÍVEL MÉDIO**

31 Qual é o curso técnico de nível médio que \_\_\_\_ frequenta?

**31031**

--	--	--	--	--

Código

(siga 32)

32 Este curso técnico de nível médio que \_\_\_\_ frequenta é:

1  Presencial → (siga 33)**31032**2  À distância → (passe ao 34)

33 As aulas deste curso técnico são realizadas:

1  Somente de manhã4  Parte de manhã e parte de tarde2  Somente de tarde**31033**5  Parte de tarde e parte de noite3  Somente de noite6  Parte de manhã e parte de noite

(siga 34)

34 Este curso técnico é de instituição de ensino:

1  Vinculada ao Sistema "S" (SENAI, SENAC SENAR, SENAT) → (siga 35)**31034**3  Particular2  Pública (*federal, estadual ou municipal*) → (passe ao 36)4  Beneficente ou filantrópica

} (passe ao 35)

35 Quem paga por este curso técnico?

1  Própria pessoa ou algum parente**31035**4  Própria instituição2  Órgão do governo (*federal, estadual ou municipal*)5  Outro (especifique)3  Empreendimento em que trabalha

→ .....

(siga 36)

36 Qual é o tempo de duração deste curso técnico? **31036**1   Semestres**310361**2   Anos**310362**

(siga 37)

37 Este curso técnico faz parte do Programa Nacional de Ensino Técnico - PRONATEC?

1  Sim**31037**2  Não3  Não sabe

(siga 38)

**31** **CARACTERÍSTICAS DE EDUCAÇÃO E QUALIFICAÇÃO PROFISSIONAL DOS MORADORES DE 15 ANOS OU MAIS DE IDADE** **31**  
(NASCIDOS ATÉ 27/09/1999)

38 Este curso técnico que \_\_\_ frequenta é realizado:

1 <input type="checkbox"/> Após a conclusão do ensino médio (forma subsequente)	4 <input type="checkbox"/> O ensino médio regular é realizado em um curso e o técnico em outro (forma concomitante com o ensino médio regular - duas matrículas)
2 <input type="checkbox"/> No mesmo curso do ensino médio regular (forma integrada ao ensino médio regular - uma matrícula)	5 <input type="checkbox"/> O ensino médio de educação de jovens e adultos - EJA é realizado em um curso e o técnico em outro (forma concomitante com o ensino médio de educação de jovens e adultos - duas matrículas)
3 <input type="checkbox"/> No mesmo curso do ensino médio de educação de jovens e adultos - EJA (forma integrada ao ensino médio de educação de jovens e adultos - uma matrícula)	

**31038**

(siga 39)

39 \_\_\_ enfrenta alguma dificuldade para frequentar este curso técnico?

1 <input type="checkbox"/> Sim → (siga 40)	<b>31039</b>	2 <input type="checkbox"/> Não → (passe ao 62)
--	--------------	--

40 Qual é a principal dificuldade que \_\_\_ enfrenta para frequentar este curso técnico?

1 <input type="checkbox"/> Dificuldade financeira	6 <input type="checkbox"/> Falta de tempo para estudar devido ao trabalho ou outro impedimento
2 <input type="checkbox"/> Dificuldade de acesso ao local do curso	7 <input type="checkbox"/> Dificuldade em acompanhar as aulas porque o curso é muito difícil
3 <input type="checkbox"/> Dificuldade de cumprir o horário do curso devido às atividades ou problemas domésticos	8 <input type="checkbox"/> Insatisfação devido ao nível do curso ser menor que o esperado
4 <input type="checkbox"/> Dificuldade de cumprir o horário do curso devido ao trabalho ou outro impedimento	9 <input type="checkbox"/> Outra (especifique)
5 <input type="checkbox"/> Falta de tempo para estudar devido às atividades ou problemas domésticos	→ .....

**31040**

(passe ao 62)

**PARA PESSOA QUE FREQUENTOU CURSO TÉCNICO DE NÍVEL MÉDIO OU EQUIVALENTE**

41 Qual foi o curso técnico de nível médio (ou de 2º grau ou de médio 2º ciclo) que \_\_\_ frequentou?

**31041**

--	--	--	--	--	--

Código

\_\_\_\_\_

(siga 42)

42 Este curso técnico de nível médio (ou de 2º grau ou de médio 2º ciclo) que \_\_\_ frequentou era:

1 <input type="checkbox"/> Presencial → (siga 43)	<b>31042</b>	2 <input type="checkbox"/> À distância → (passe ao 44)
---	--------------	--

43 As aulas deste curso técnico eram realizadas:

1 <input type="checkbox"/> Somente de manhã	4 <input type="checkbox"/> Parte de manhã e parte de tarde
2 <input type="checkbox"/> Somente de tarde	5 <input type="checkbox"/> Parte de tarde e parte de noite
3 <input type="checkbox"/> Somente de noite	6 <input type="checkbox"/> Parte de manhã e parte de noite

**31043**

(siga 44)

31	<b>CARACTERÍSTICAS DE EDUCAÇÃO E QUALIFICAÇÃO PROFISSIONAL DOS MORADORES DE 15 ANOS OU MAIS DE IDADE</b> (NASCIDOS ATÉ 27/09/1999)		31									
44	<p>Este curso técnico era de instituição de ensino:</p> <table style="width: 100%; border: none;"> <tr> <td style="width: 50%; vertical-align: top;">           1 <input type="checkbox"/> Vinculada ao Sistema "S" (SENAI, SENAC SENAR, SENAT) → (siga 45)         </td> <td style="width: 10%; text-align: center; vertical-align: middle;"><b>31044</b></td> <td style="width: 40%; vertical-align: top;">           3 <input type="checkbox"/> Particular         </td> </tr> <tr> <td style="vertical-align: top;">           2 <input type="checkbox"/> Pública (<i>federal, estadual ou municipal</i>) → (passe ao 46)         </td> <td></td> <td style="vertical-align: top;">           4 <input type="checkbox"/> Beneficente ou filantrópica         </td> </tr> </table> <p style="text-align: right; margin-right: 20px;">} (siga 45)</p>			1 <input type="checkbox"/> Vinculada ao Sistema "S" (SENAI, SENAC SENAR, SENAT) → (siga 45)	<b>31044</b>	3 <input type="checkbox"/> Particular	2 <input type="checkbox"/> Pública ( <i>federal, estadual ou municipal</i> ) → (passe ao 46)		4 <input type="checkbox"/> Beneficente ou filantrópica			
1 <input type="checkbox"/> Vinculada ao Sistema "S" (SENAI, SENAC SENAR, SENAT) → (siga 45)	<b>31044</b>	3 <input type="checkbox"/> Particular										
2 <input type="checkbox"/> Pública ( <i>federal, estadual ou municipal</i> ) → (passe ao 46)		4 <input type="checkbox"/> Beneficente ou filantrópica										
45	<p>Quem pagou por este curso técnico?</p> <table style="width: 100%; border: none;"> <tr> <td style="width: 50%; vertical-align: top;">           1 <input type="checkbox"/> Própria pessoa ou algum parente         </td> <td style="width: 10%; text-align: center; vertical-align: middle;"><b>31045</b></td> <td style="width: 40%; vertical-align: top;">           3 <input type="checkbox"/> Empreendimento em que trabalhava         </td> </tr> <tr> <td style="vertical-align: top;">           2 <input type="checkbox"/> Órgão do governo (<i>federal, estadual ou municipal</i>)         </td> <td style="vertical-align: bottom; text-align: center;">(siga 46)</td> <td style="vertical-align: top;">           4 <input type="checkbox"/> Outro (especifique)            ▶ .....         </td> </tr> </table>			1 <input type="checkbox"/> Própria pessoa ou algum parente	<b>31045</b>	3 <input type="checkbox"/> Empreendimento em que trabalhava	2 <input type="checkbox"/> Órgão do governo ( <i>federal, estadual ou municipal</i> )	(siga 46)	4 <input type="checkbox"/> Outro (especifique) ▶ .....			
1 <input type="checkbox"/> Própria pessoa ou algum parente	<b>31045</b>	3 <input type="checkbox"/> Empreendimento em que trabalhava										
2 <input type="checkbox"/> Órgão do governo ( <i>federal, estadual ou municipal</i> )	(siga 46)	4 <input type="checkbox"/> Outro (especifique) ▶ .....										
46	<p>Em que ano ___ iniciou este curso técnico?</p> <table style="width: 100%; border: none;"> <tr> <td style="width: 50%; vertical-align: top;">           1 <input type="checkbox"/> Até 2006         </td> <td style="width: 10%; text-align: center; vertical-align: middle;"><b>31046</b></td> <td style="width: 40%; vertical-align: top;">           4 <input type="checkbox"/> 2012         </td> </tr> <tr> <td style="vertical-align: top;">           2 <input type="checkbox"/> 2007 a 2010         </td> <td></td> <td style="vertical-align: top;">           5 <input type="checkbox"/> 2013         </td> </tr> <tr> <td style="vertical-align: top;">           3 <input type="checkbox"/> 2011 → (siga 47)         </td> <td></td> <td style="vertical-align: top;">           6 <input type="checkbox"/> 2014         </td> </tr> </table> <p style="text-align: right; margin-right: 20px;">} (siga 47)</p>			1 <input type="checkbox"/> Até 2006	<b>31046</b>	4 <input type="checkbox"/> 2012	2 <input type="checkbox"/> 2007 a 2010		5 <input type="checkbox"/> 2013	3 <input type="checkbox"/> 2011 → (siga 47)		6 <input type="checkbox"/> 2014
1 <input type="checkbox"/> Até 2006	<b>31046</b>	4 <input type="checkbox"/> 2012										
2 <input type="checkbox"/> 2007 a 2010		5 <input type="checkbox"/> 2013										
3 <input type="checkbox"/> 2011 → (siga 47)		6 <input type="checkbox"/> 2014										
47	<p>Este curso técnico fazia parte do Programa Nacional de Ensino Técnico - PRONATEC?</p> <p style="text-align: center;"><b>31047</b></p> <table style="width: 100%; border: none;"> <tr> <td style="width: 33%;">1 <input type="checkbox"/> Sim</td> <td style="width: 33%; text-align: center;">2 <input type="checkbox"/> Não</td> <td style="width: 33%; text-align: right;">3 <input type="checkbox"/> Não sabe</td> </tr> </table> <p style="text-align: center;">(siga 48)</p>			1 <input type="checkbox"/> Sim	2 <input type="checkbox"/> Não	3 <input type="checkbox"/> Não sabe						
1 <input type="checkbox"/> Sim	2 <input type="checkbox"/> Não	3 <input type="checkbox"/> Não sabe										
48	<p>Este curso técnico que ___ frequentou foi realizado:</p> <table style="width: 100%; border: none;"> <tr> <td style="width: 50%; vertical-align: top;">           1 <input type="checkbox"/> Após a conclusão do ensino médio (<i>forma subsequente</i>)         </td> <td style="width: 10%; text-align: center; vertical-align: middle;"><b>31048</b></td> <td style="width: 40%; vertical-align: top;">           4 <input type="checkbox"/> O ensino médio regular foi realizado em um curso e o técnico em outro (<i>forma concomitante com o ensino médio regular - duas matrículas</i>)         </td> </tr> <tr> <td style="vertical-align: top;">           2 <input type="checkbox"/> No mesmo curso do ensino médio regular (<i>forma integrada ao ensino médio regular - uma matrícula</i>)         </td> <td></td> <td style="vertical-align: top;">           5 <input type="checkbox"/> O ensino médio de educação de jovens e adultos - EJA foi realizado em um curso e o técnico em outro (<i>forma concomitante com o ensino médio de educação de jovens e adultos - duas matrículas</i>)         </td> </tr> <tr> <td style="vertical-align: top;">           3 <input type="checkbox"/> No mesmo curso do ensino médio de educação de jovens e adultos - EJA (<i>forma integrada ao ensino médio de educação de jovens e adultos - uma matrícula</i>)         </td> <td></td> <td></td> </tr> </table> <p style="text-align: center;">(siga 49)</p>			1 <input type="checkbox"/> Após a conclusão do ensino médio ( <i>forma subsequente</i> )	<b>31048</b>	4 <input type="checkbox"/> O ensino médio regular foi realizado em um curso e o técnico em outro ( <i>forma concomitante com o ensino médio regular - duas matrículas</i> )	2 <input type="checkbox"/> No mesmo curso do ensino médio regular ( <i>forma integrada ao ensino médio regular - uma matrícula</i> )		5 <input type="checkbox"/> O ensino médio de educação de jovens e adultos - EJA foi realizado em um curso e o técnico em outro ( <i>forma concomitante com o ensino médio de educação de jovens e adultos - duas matrículas</i> )	3 <input type="checkbox"/> No mesmo curso do ensino médio de educação de jovens e adultos - EJA ( <i>forma integrada ao ensino médio de educação de jovens e adultos - uma matrícula</i> )		
1 <input type="checkbox"/> Após a conclusão do ensino médio ( <i>forma subsequente</i> )	<b>31048</b>	4 <input type="checkbox"/> O ensino médio regular foi realizado em um curso e o técnico em outro ( <i>forma concomitante com o ensino médio regular - duas matrículas</i> )										
2 <input type="checkbox"/> No mesmo curso do ensino médio regular ( <i>forma integrada ao ensino médio regular - uma matrícula</i> )		5 <input type="checkbox"/> O ensino médio de educação de jovens e adultos - EJA foi realizado em um curso e o técnico em outro ( <i>forma concomitante com o ensino médio de educação de jovens e adultos - duas matrículas</i> )										
3 <input type="checkbox"/> No mesmo curso do ensino médio de educação de jovens e adultos - EJA ( <i>forma integrada ao ensino médio de educação de jovens e adultos - uma matrícula</i> )												
49	<p>Qual era o tempo de duração deste curso técnico? <b>31049</b></p> <table style="width: 100%; border: none;"> <tr> <td style="width: 50%; vertical-align: top;">           1 <input type="checkbox"/> <input type="checkbox"/> Semestres         </td> <td style="width: 10%; text-align: center; vertical-align: middle;"><b>310491</b></td> <td style="width: 40%; vertical-align: top;">           2 <input type="checkbox"/> <input type="checkbox"/> Anos         </td> </tr> </table> <p style="text-align: center;">(siga 50)</p>			1 <input type="checkbox"/> <input type="checkbox"/> Semestres	<b>310491</b>	2 <input type="checkbox"/> <input type="checkbox"/> Anos						
1 <input type="checkbox"/> <input type="checkbox"/> Semestres	<b>310491</b>	2 <input type="checkbox"/> <input type="checkbox"/> Anos										
50	<p>___ concluiu este curso técnico com aprovação?</p> <table style="width: 100%; border: none;"> <tr> <td style="width: 50%; vertical-align: top;">           1 <input type="checkbox"/> Sim → (passe ao 56)         </td> <td style="width: 10%; text-align: center; vertical-align: middle;"><b>31050</b></td> <td style="width: 40%; vertical-align: top;">           2 <input type="checkbox"/> Não            (Se código 1 no quesito 49, siga 51.            Se código 2 no quesito 49, passe ao 53)         </td> </tr> </table>			1 <input type="checkbox"/> Sim → (passe ao 56)	<b>31050</b>	2 <input type="checkbox"/> Não (Se código 1 no quesito 49, siga 51. Se código 2 no quesito 49, passe ao 53)						
1 <input type="checkbox"/> Sim → (passe ao 56)	<b>31050</b>	2 <input type="checkbox"/> Não (Se código 1 no quesito 49, siga 51. Se código 2 no quesito 49, passe ao 53)										
51	<p>___ concluiu com aprovação pelo menos o primeiro semestre deste curso técnico?</p> <table style="width: 100%; border: none;"> <tr> <td style="width: 50%; vertical-align: top;">           1 <input type="checkbox"/> Sim → (siga 52)         </td> <td style="width: 10%; text-align: center; vertical-align: middle;"><b>31051</b></td> <td style="width: 40%; vertical-align: top;">           2 <input type="checkbox"/> Não → (passe ao 55)         </td> </tr> </table>			1 <input type="checkbox"/> Sim → (siga 52)	<b>31051</b>	2 <input type="checkbox"/> Não → (passe ao 55)						
1 <input type="checkbox"/> Sim → (siga 52)	<b>31051</b>	2 <input type="checkbox"/> Não → (passe ao 55)										



<b>31</b>	<b>CARACTERÍSTICAS DE EDUCAÇÃO E QUALIFICAÇÃO PROFISSIONAL DOS MORADORES DE 15 ANOS OU MAIS DE IDADE</b> (NASCIDOS ATÉ 27/09/1999)	<b>31</b>			
52	Qual foi o último semestre que concluiu com aprovação neste curso técnico?				
<b>31052</b> <input type="checkbox"/> Semestre (passe ao 55)					
53	___ concluiu com aprovação pelo menos a primeira série anual deste curso técnico?				
1 <input type="checkbox"/> Sim → (siga 54) <b>31053</b> 2 <input type="checkbox"/> Não → (passe ao 55)					
54	Qual foi a última série anual que concluiu com aprovação neste curso técnico?				
<b>31054</b> <input type="checkbox"/> Série (siga 55)					
55	Qual foi o principal motivo de não ter concluído este curso técnico?				
<table style="width: 100%; border: none;"> <tr> <td style="width: 50%; vertical-align: top;">           01 <input type="checkbox"/> Dificuldade financeira             02 <input type="checkbox"/> Dificuldade de acesso ao local do curso             03 <input type="checkbox"/> Dificuldade de cumprir o horário do curso devido às atividades ou problemas domésticos             04 <input type="checkbox"/> Dificuldade de cumprir o horário do curso devido ao trabalho ou outro impedimento             05 <input type="checkbox"/> Falta de tempo para estudar devido às atividades ou problemas domésticos         </td> <td style="width: 10%; text-align: center; vertical-align: middle;"><b>31055</b></td> <td style="width: 40%; vertical-align: top;">           06 <input type="checkbox"/> Falta de tempo para estudar devido ao trabalho ou outro impedimento             07 <input type="checkbox"/> Dificuldade em acompanhar as aulas do curso por ser muito difícil             08 <input type="checkbox"/> Falta de motivação porque o curso não trazia o conhecimento que esperava             09 <input type="checkbox"/> Problema de saúde ou deficiência (física ou mental) da própria pessoa             10 <input type="checkbox"/> Outro (especifique)            .....            ↓         </td> </tr> </table>			01 <input type="checkbox"/> Dificuldade financeira  02 <input type="checkbox"/> Dificuldade de acesso ao local do curso  03 <input type="checkbox"/> Dificuldade de cumprir o horário do curso devido às atividades ou problemas domésticos  04 <input type="checkbox"/> Dificuldade de cumprir o horário do curso devido ao trabalho ou outro impedimento  05 <input type="checkbox"/> Falta de tempo para estudar devido às atividades ou problemas domésticos	<b>31055</b>	06 <input type="checkbox"/> Falta de tempo para estudar devido ao trabalho ou outro impedimento  07 <input type="checkbox"/> Dificuldade em acompanhar as aulas do curso por ser muito difícil  08 <input type="checkbox"/> Falta de motivação porque o curso não trazia o conhecimento que esperava  09 <input type="checkbox"/> Problema de saúde ou deficiência (física ou mental) da própria pessoa  10 <input type="checkbox"/> Outro (especifique) ..... ↓
01 <input type="checkbox"/> Dificuldade financeira  02 <input type="checkbox"/> Dificuldade de acesso ao local do curso  03 <input type="checkbox"/> Dificuldade de cumprir o horário do curso devido às atividades ou problemas domésticos  04 <input type="checkbox"/> Dificuldade de cumprir o horário do curso devido ao trabalho ou outro impedimento  05 <input type="checkbox"/> Falta de tempo para estudar devido às atividades ou problemas domésticos	<b>31055</b>	06 <input type="checkbox"/> Falta de tempo para estudar devido ao trabalho ou outro impedimento  07 <input type="checkbox"/> Dificuldade em acompanhar as aulas do curso por ser muito difícil  08 <input type="checkbox"/> Falta de motivação porque o curso não trazia o conhecimento que esperava  09 <input type="checkbox"/> Problema de saúde ou deficiência (física ou mental) da própria pessoa  10 <input type="checkbox"/> Outro (especifique) ..... ↓			
<i>(Questionário básico - Parte 6 - código 05 ou 10 no quesito 3a ou código 03, 05, 07 ou 08 no quesito 7a, passe ao quesito 62. Se, na parte 6, código 11 no quesito 3a, ou código 09 no quesito 7a, passe ao quesito 94)</i>					
56	___ trabalha na área em que se qualificou neste curso técnico?				
1 <input type="checkbox"/> Sim → (passe ao 58) <b>31056</b> 2 <input type="checkbox"/> Não → (siga 57)					
57	___ já trabalhou na área em que se qualificou neste curso técnico?				
1 <input type="checkbox"/> Sim → (siga 58) <b>31057</b> 2 <input type="checkbox"/> Não → (passe ao 61)					
58	O que ___ considerou mais importante neste curso técnico para ter conseguido trabalho na área em que se qualificou?				
<table style="width: 100%; border: none;"> <tr> <td style="width: 50%; vertical-align: top;">           1 <input type="checkbox"/> Diploma do curso             2 <input type="checkbox"/> Conteúdo do curso             3 <input type="checkbox"/> Estágio do curso         </td> <td style="width: 10%; text-align: center; vertical-align: middle;"><b>31058</b></td> <td style="width: 40%; vertical-align: top;">           4 <input type="checkbox"/> Orientação para abertura do próprio negócio             5 <input type="checkbox"/> Orientação para encontrar trabalho na área em que se qualificou             6 <input type="checkbox"/> Outro (especifique)            .....            ↓         </td> </tr> </table>			1 <input type="checkbox"/> Diploma do curso  2 <input type="checkbox"/> Conteúdo do curso  3 <input type="checkbox"/> Estágio do curso	<b>31058</b>	4 <input type="checkbox"/> Orientação para abertura do próprio negócio  5 <input type="checkbox"/> Orientação para encontrar trabalho na área em que se qualificou  6 <input type="checkbox"/> Outro (especifique) ..... ↓
1 <input type="checkbox"/> Diploma do curso  2 <input type="checkbox"/> Conteúdo do curso  3 <input type="checkbox"/> Estágio do curso	<b>31058</b>	4 <input type="checkbox"/> Orientação para abertura do próprio negócio  5 <input type="checkbox"/> Orientação para encontrar trabalho na área em que se qualificou  6 <input type="checkbox"/> Outro (especifique) ..... ↓			
(siga 59)					
59	A instituição em que frequentou este curso técnico oferecia algum encaminhamento que ajudasse a conseguir trabalho?				
1 <input type="checkbox"/> Sim → (siga 60) <b>31059</b> 2 <input type="checkbox"/> Não <i>(Se, na parte 6, código 05 ou 10 no quesito 3a, ou código 03, 05, 07 ou 08 no quesito 7a, passe ao quesito 62. Se, na parte 6, código 11 no quesito 3a, ou código 09 no quesito 7a, passe ao quesito 94)</i>					

<b>31</b>	<b>CARACTERÍSTICAS DE EDUCAÇÃO E QUALIFICAÇÃO PROFISSIONAL DOS MORADORES DE 15 ANOS OU MAIS DE IDADE</b> (NASCIDOS ATÉ 27/09/1999)	<b>31</b>
-----------	---	-----------

60 O principal encaminhamento para conseguir trabalho que a instituição oferecia era para:

1 <input type="checkbox"/> Entidade que intermediava vagas de estágios	4 <input type="checkbox"/> Entidade de apoio ao microempreendedor (SEBRAE e outras)
2 <input type="checkbox"/> Sistema Nacional do Emprego - SINE <b>31060</b>	5 <input type="checkbox"/> Outro (especifique)
3 <input type="checkbox"/> Diretamente para processos seletivos de empresas	→ .....

*(Questionário básico - Parte 6 - código 05 ou 10 no quesito 3a, ou código 03, 05, 07 ou 08 no quesito 7a, passe ao quesito 62. Se, na parte 6, código 11 no quesito 3a, ou código 09 no quesito 7a, passe ao quesito 94)*

61 Qual foi o principal motivo de nunca ter trabalhado na área em que se qualificou neste curso técnico?

01 <input type="checkbox"/> Falta de vaga para trabalhar na área do curso	07 <input type="checkbox"/> Continuar os estudos
02 <input type="checkbox"/> O curso não preparou bem para o trabalho <b>31061</b>	08 <input type="checkbox"/> Falta de interesse em trabalhar na área
03 <input type="checkbox"/> Exigência de experiência na área	09 <input type="checkbox"/> Problema doméstico
04 <input type="checkbox"/> Não ter conseguido formar o próprio negócio na área	10 <input type="checkbox"/> Problema de saúde ou deficiência (física ou mental) da própria pessoa
05 <input type="checkbox"/> Falta de aceitação do diploma	11 <input type="checkbox"/> Outro (especifique)
06 <input type="checkbox"/> Ter conseguido emprego em outra área	→ .....

*(Questionário básico - Parte 6 - código 05 ou 10 no quesito 3a, ou código 03, 05, 07 ou 08 no quesito 7a, passe ao quesito 62. Se, na parte 6, código 11 no quesito 3a, ou código 09 no quesito 7a, passe ao quesito 94)*

**PARA PESSOA QUE FREQUENTA CURSO PRÉ-VESTIBULAR, FREQUENTA OU FREQUENTOU CURSO DE ENSINO MÉDIO OU EQUIVALENTE OU SUPERIOR DE GRADUAÇÃO**

62 \_\_\_ frequenta algum curso de qualificação profissional (de formação inicial e continuada)?

1 <input type="checkbox"/> Sim → (siga 63) <b>31062</b>	2 <input type="checkbox"/> Não → (passe ao 73)
---	--

**PARA PESSOA QUE FREQUENTA CURSO DE QUALIFICAÇÃO PROFISSIONAL**

63 Qual é o curso de qualificação profissional (de formação inicial e continuada) que \_\_\_ frequenta?

**31063**

<table border="1" style="width: 100%; height: 20px;"> <tr> <td style="width: 25%;"></td> <td style="width: 25%;"></td> <td style="width: 25%;"></td> <td style="width: 25%;"></td> </tr> </table>					
Código	(siga 64)				

64 Este curso de qualificação profissional (de formação inicial e continuada) que frequenta é:

1 <input type="checkbox"/> Presencial → (siga 65) <b>31064</b>	2 <input type="checkbox"/> À distância → (passe ao 66)
--	--

65 As aulas deste curso de qualificação profissional (de formação inicial e continuada) são realizadas:

1 <input type="checkbox"/> Somente de manhã	4 <input type="checkbox"/> Parte de manhã e parte de tarde
2 <input type="checkbox"/> Somente de tarde <b>31065</b>	5 <input type="checkbox"/> Parte de tarde e parte de noite
3 <input type="checkbox"/> Somente de noite	6 <input type="checkbox"/> Parte de manhã e parte de noite

(siga 66)

31	<b>CARACTERÍSTICAS DE EDUCAÇÃO E QUALIFICAÇÃO PROFISSIONAL DOS MORADORES DE 15 ANOS OU MAIS DE IDADE</b> (NASCIDOS ATÉ 27/09/1999)	31			
66	Este curso de qualificação profissional (de formação inicial e continuada) é de: <table border="0" style="width: 100%;"> <tr> <td style="width: 50%; vertical-align: top;">               1 <input type="checkbox"/> Instituição de ensino do Sistema "S" (SENAI, SENAC, SENAR, SENAT e SESCOOP) → (siga 67)                2 <input type="checkbox"/> Centro de Referência da Assistência Social - CRAS                3 <input type="checkbox"/> Instituição de ensino pública (<i>federal, estadual ou municipal</i>)                4 <input type="checkbox"/> Instituição de ensino particular                5 <input type="checkbox"/> Empreendimento em que trabalha             </td> <td style="width: 10%; text-align: center; vertical-align: middle;">               (passe ao 68)   <b>31066</b>                 (siga 67)             </td> <td style="width: 40%; vertical-align: top;">               6 <input type="checkbox"/> Instituição beneficente ou filantrópica                7 <input type="checkbox"/> Sindicato ou cooperativa                8 <input type="checkbox"/> Associação de moradores                9 <input type="checkbox"/> Outra (especifique)                → .....             </td> </tr> </table>		1 <input type="checkbox"/> Instituição de ensino do Sistema "S" (SENAI, SENAC, SENAR, SENAT e SESCOOP) → (siga 67) 2 <input type="checkbox"/> Centro de Referência da Assistência Social - CRAS 3 <input type="checkbox"/> Instituição de ensino pública ( <i>federal, estadual ou municipal</i> ) 4 <input type="checkbox"/> Instituição de ensino particular 5 <input type="checkbox"/> Empreendimento em que trabalha	(passe ao 68)  <b>31066</b>  (siga 67)	6 <input type="checkbox"/> Instituição beneficente ou filantrópica 7 <input type="checkbox"/> Sindicato ou cooperativa 8 <input type="checkbox"/> Associação de moradores 9 <input type="checkbox"/> Outra (especifique) → .....
1 <input type="checkbox"/> Instituição de ensino do Sistema "S" (SENAI, SENAC, SENAR, SENAT e SESCOOP) → (siga 67) 2 <input type="checkbox"/> Centro de Referência da Assistência Social - CRAS 3 <input type="checkbox"/> Instituição de ensino pública ( <i>federal, estadual ou municipal</i> ) 4 <input type="checkbox"/> Instituição de ensino particular 5 <input type="checkbox"/> Empreendimento em que trabalha	(passe ao 68)  <b>31066</b>  (siga 67)	6 <input type="checkbox"/> Instituição beneficente ou filantrópica 7 <input type="checkbox"/> Sindicato ou cooperativa 8 <input type="checkbox"/> Associação de moradores 9 <input type="checkbox"/> Outra (especifique) → .....			
67	Quem paga por este curso de qualificação profissional (de formação inicial e continuada)? <table border="0" style="width: 100%;"> <tr> <td style="width: 50%; vertical-align: top;">               1 <input type="checkbox"/> Própria pessoa ou algum parente                2 <input type="checkbox"/> Órgão do governo (<i>federal, estadual ou municipal</i>)                3 <input type="checkbox"/> Empreendimento em que trabalha             </td> <td style="width: 10%; text-align: center; vertical-align: middle;"> <b>31067</b>                 (siga 68)             </td> <td style="width: 40%; vertical-align: top;">               4 <input type="checkbox"/> Própria instituição, sindicato ou associação                5 <input type="checkbox"/> Outro (especifique)                → .....             </td> </tr> </table>		1 <input type="checkbox"/> Própria pessoa ou algum parente 2 <input type="checkbox"/> Órgão do governo ( <i>federal, estadual ou municipal</i> ) 3 <input type="checkbox"/> Empreendimento em que trabalha	<b>31067</b>  (siga 68)	4 <input type="checkbox"/> Própria instituição, sindicato ou associação 5 <input type="checkbox"/> Outro (especifique) → .....
1 <input type="checkbox"/> Própria pessoa ou algum parente 2 <input type="checkbox"/> Órgão do governo ( <i>federal, estadual ou municipal</i> ) 3 <input type="checkbox"/> Empreendimento em que trabalha	<b>31067</b>  (siga 68)	4 <input type="checkbox"/> Própria instituição, sindicato ou associação 5 <input type="checkbox"/> Outro (especifique) → .....			
68	Qual é o tempo de duração (carga horária) deste curso de qualificação profissional (de formação inicial e continuada)? <table border="0" style="width: 100%;"> <tr> <td style="width: 50%; vertical-align: top;">               1 <input type="checkbox"/> Até 39 horas                2 <input type="checkbox"/> 40 a 79 horas                3 <input type="checkbox"/> 80 a 159 horas             </td> <td style="width: 10%; text-align: center; vertical-align: middle;"> <b>31068</b>                 (siga 69)             </td> <td style="width: 40%; vertical-align: top;">               4 <input type="checkbox"/> 160 a 299 horas                5 <input type="checkbox"/> 300 a 400 horas                6 <input type="checkbox"/> 401 horas ou mais             </td> </tr> </table>		1 <input type="checkbox"/> Até 39 horas 2 <input type="checkbox"/> 40 a 79 horas 3 <input type="checkbox"/> 80 a 159 horas	<b>31068</b>  (siga 69)	4 <input type="checkbox"/> 160 a 299 horas 5 <input type="checkbox"/> 300 a 400 horas 6 <input type="checkbox"/> 401 horas ou mais
1 <input type="checkbox"/> Até 39 horas 2 <input type="checkbox"/> 40 a 79 horas 3 <input type="checkbox"/> 80 a 159 horas	<b>31068</b>  (siga 69)	4 <input type="checkbox"/> 160 a 299 horas 5 <input type="checkbox"/> 300 a 400 horas 6 <input type="checkbox"/> 401 horas ou mais			
69	Este curso faz parte do Programa Nacional de Ensino Técnico - PRONATEC? <table border="0" style="width: 100%;"> <tr> <td style="width: 33%; vertical-align: top;">               1 <input type="checkbox"/> Sim → (siga 70)             </td> <td style="width: 33%; text-align: center; vertical-align: middle;"> <b>31069</b> </td> <td style="width: 33%; vertical-align: top;">               2 <input type="checkbox"/> Não                3 <input type="checkbox"/> Não sabe             </td> </tr> </table> <p style="text-align: center;">(passe ao 71)</p>		1 <input type="checkbox"/> Sim → (siga 70)	<b>31069</b>	2 <input type="checkbox"/> Não 3 <input type="checkbox"/> Não sabe
1 <input type="checkbox"/> Sim → (siga 70)	<b>31069</b>	2 <input type="checkbox"/> Não 3 <input type="checkbox"/> Não sabe			
70	A inscrição no Programa Nacional de Ensino Técnico - PRONATEC foi feita por meio de: <table border="0" style="width: 100%;"> <tr> <td style="width: 50%; vertical-align: top;">               1 <input type="checkbox"/> Assistência Social Municipal (CRAS ou Secretaria Municipal)                2 <input type="checkbox"/> Agência do SINE             </td> <td style="width: 10%; text-align: center; vertical-align: middle;"> <b>31070</b>                 (siga 71)             </td> <td style="width: 40%; vertical-align: top;">               3 <input type="checkbox"/> Portal do PRONATEC na Internet                4 <input type="checkbox"/> Outro (especifique)                → .....             </td> </tr> </table>		1 <input type="checkbox"/> Assistência Social Municipal (CRAS ou Secretaria Municipal) 2 <input type="checkbox"/> Agência do SINE	<b>31070</b>  (siga 71)	3 <input type="checkbox"/> Portal do PRONATEC na Internet 4 <input type="checkbox"/> Outro (especifique) → .....
1 <input type="checkbox"/> Assistência Social Municipal (CRAS ou Secretaria Municipal) 2 <input type="checkbox"/> Agência do SINE	<b>31070</b>  (siga 71)	3 <input type="checkbox"/> Portal do PRONATEC na Internet 4 <input type="checkbox"/> Outro (especifique) → .....			
71	___enfrenta alguma dificuldade para frequentar este curso de qualificação profissional (de formação inicial e continuada)? <table border="0" style="width: 100%;"> <tr> <td style="width: 50%; vertical-align: top;">               1 <input type="checkbox"/> Sim → (siga 72)             </td> <td style="width: 10%; text-align: center; vertical-align: middle;"> <b>31071</b> </td> <td style="width: 40%; vertical-align: top;">               2 <input type="checkbox"/> Não → (passe ao 73)             </td> </tr> </table>		1 <input type="checkbox"/> Sim → (siga 72)	<b>31071</b>	2 <input type="checkbox"/> Não → (passe ao 73)
1 <input type="checkbox"/> Sim → (siga 72)	<b>31071</b>	2 <input type="checkbox"/> Não → (passe ao 73)			
72	Qual é a principal dificuldade que ___enfrenta para frequentar este curso de qualificação profissional (de formação inicial e continuada)? <table border="0" style="width: 100%;"> <tr> <td style="width: 50%; vertical-align: top;">               1 <input type="checkbox"/> Dificuldade financeira                2 <input type="checkbox"/> Dificuldade de acesso ao local do curso                3 <input type="checkbox"/> Dificuldade de cumprir o horário do curso devido às atividades ou problemas domésticos                4 <input type="checkbox"/> Dificuldade de cumprir o horário do curso devido ao trabalho ou outro impedimento                5 <input type="checkbox"/> Falta de tempo para estudar devido às atividades ou problemas domésticos             </td> <td style="width: 10%; text-align: center; vertical-align: middle;"> <b>31072</b>                 (siga 73)             </td> <td style="width: 40%; vertical-align: top;">               6 <input type="checkbox"/> Falta de tempo para estudar devido ao trabalho ou outro impedimento                7 <input type="checkbox"/> Dificuldade em acompanhar as aulas porque o curso é muito difícil                8 <input type="checkbox"/> Insatisfação devido ao nível do curso ser menor que o esperado                9 <input type="checkbox"/> Outra (especifique)                → .....             </td> </tr> </table>		1 <input type="checkbox"/> Dificuldade financeira 2 <input type="checkbox"/> Dificuldade de acesso ao local do curso 3 <input type="checkbox"/> Dificuldade de cumprir o horário do curso devido às atividades ou problemas domésticos 4 <input type="checkbox"/> Dificuldade de cumprir o horário do curso devido ao trabalho ou outro impedimento 5 <input type="checkbox"/> Falta de tempo para estudar devido às atividades ou problemas domésticos	<b>31072</b>  (siga 73)	6 <input type="checkbox"/> Falta de tempo para estudar devido ao trabalho ou outro impedimento 7 <input type="checkbox"/> Dificuldade em acompanhar as aulas porque o curso é muito difícil 8 <input type="checkbox"/> Insatisfação devido ao nível do curso ser menor que o esperado 9 <input type="checkbox"/> Outra (especifique) → .....
1 <input type="checkbox"/> Dificuldade financeira 2 <input type="checkbox"/> Dificuldade de acesso ao local do curso 3 <input type="checkbox"/> Dificuldade de cumprir o horário do curso devido às atividades ou problemas domésticos 4 <input type="checkbox"/> Dificuldade de cumprir o horário do curso devido ao trabalho ou outro impedimento 5 <input type="checkbox"/> Falta de tempo para estudar devido às atividades ou problemas domésticos	<b>31072</b>  (siga 73)	6 <input type="checkbox"/> Falta de tempo para estudar devido ao trabalho ou outro impedimento 7 <input type="checkbox"/> Dificuldade em acompanhar as aulas porque o curso é muito difícil 8 <input type="checkbox"/> Insatisfação devido ao nível do curso ser menor que o esperado 9 <input type="checkbox"/> Outra (especifique) → .....			

**PARA PESSOA DE 15 ANOS OU MAIS DE IDADE, EXCETO A QUE  
FREQUENTA OU FREQUENTOU CURSO DE MESTRADO OU DOUTORADO**

73 \_\_\_ já frequentou algum curso de qualificação profissional (de formação inicial e continuada) anteriormente?

1  Sim → (siga 74)

**31073**

2  Não → (passe ao 92)

**PARA PESSOA QUE FREQUENTOU CURSO DE QUALIFICAÇÃO PROFISSIONAL**

74 Em que ano iniciou este curso de qualificação profissional (de formação inicial e continuada) que \_\_\_ frequentou anteriormente?

1  Até 2006

4  2012

2  2007 a 2010

5  2013

3  2011 → (siga 75)

6  2014

(passe ao 92)

**31074**

(siga 75)

75 Qual foi o (último) curso de qualificação profissional (de formação inicial e continuada) que \_\_\_ frequentou anteriormente?

**31075**

Código

(siga 76)

76 Este curso de qualificação profissional (de formação inicial e continuada) que frequentou era:

1  Presencial → (siga 77)

**31076**

2  À distância → (passe ao 78)

77 As aulas deste curso de qualificação profissional (de formação inicial e continuada) eram realizadas:

1  Somente de manhã

4  Parte de manhã e parte de tarde

2  Somente de tarde

5  Parte de tarde e parte de noite

3  Somente de noite

6  Parte de manhã e parte de noite

**31077**

(siga 78)

78 Este curso de qualificação profissional (de formação inicial e continuada) era de:

1  Instituição de ensino do Sistema "S" (SENAI, SENAC, SENAR, SENAT e SESCOOP) → (siga 79)

6  Instituição beneficente ou filantrópica

2  Centro de Referência da Assistência Social - CRAS

7  Sindicato ou cooperativa

3  Instituição de ensino pública (*federal, estadual ou municipal*)

(passe ao 80)

8  Associação de moradores

4  Instituição de ensino particular

(siga 79)

9  Outra (especifique)

5  Empreendimento em que trabalhava

→ .....

(siga 79)

**31078**

31	<b>CARACTERÍSTICAS DE EDUCAÇÃO E QUALIFICAÇÃO PROFISSIONAL DOS MORADORES DE 15 ANOS OU MAIS DE IDADE</b> (NASCIDOS ATÉ 27/09/1999)	31
79	Quem pagou por este curso de qualificação profissional (de formação inicial e continuada)? 1 <input type="checkbox"/> Própria pessoa ou algum parente <b>31079</b> 2 <input type="checkbox"/> Órgão do governo ( <i>federal, estadual ou municipal</i> ) 3 <input type="checkbox"/> Empreendimento em que trabalhava (siga 80) 4 <input type="checkbox"/> Própria instituição, sindicato ou associação 5 <input type="checkbox"/> Outro (especifique) .....	
80	Este curso fazia parte do Programa Nacional de Ensino Técnico - PRONATEC? 1 <input type="checkbox"/> Sim → (siga 81) <b>31080</b> 2 <input type="checkbox"/> Não 3 <input type="checkbox"/> Não sabe (passe ao 82)	
81	A inscrição neste curso do Programa Nacional de Ensino Técnico - PRONATEC foi feita por meio de: 1 <input type="checkbox"/> Assistência Social Municipal (CRAS ou Secretaria Municipal) <b>31081</b> 2 <input type="checkbox"/> Agência do SINE (siga 82) 3 <input type="checkbox"/> Portal do PRONATEC na Internet 4 <input type="checkbox"/> Outro (especifique) .....	
82	____ concluiu com aprovação este curso de qualificação profissional (de formação inicial e continuada)? 1 <input type="checkbox"/> Sim → (passe ao 84) <b>31082</b> 2 <input type="checkbox"/> Não → (siga 83)	
83	Qual foi o principal motivo de não ter concluído este curso de qualificação profissional (de formação inicial e continuada)? 01 <input type="checkbox"/> Ter conseguido trabalho na área do curso 02 <input type="checkbox"/> Ter conseguido trabalho em outra área <b>31083</b> 03 <input type="checkbox"/> Dificuldade financeira 04 <input type="checkbox"/> Dificuldade de acesso ao local do curso 05 <input type="checkbox"/> Dificuldade de cumprir o horário do curso devido às atividades ou problemas domésticos 06 <input type="checkbox"/> Dificuldade de cumprir o horário do curso devido ao trabalho ou outro impedimento 07 <input type="checkbox"/> Falta de tempo para estudar devido às atividades ou problemas domésticos 08 <input type="checkbox"/> Falta de tempo para estudar devido ao trabalho ou outro impedimento 09 <input type="checkbox"/> Dificuldade em acompanhar as aulas do curso por ser muito difícil 10 <input type="checkbox"/> Falta de motivação porque o curso não trazia o conhecimento que esperava 11 <input type="checkbox"/> Problema de saúde ou deficiência (física ou mental) da própria pessoa 12 <input type="checkbox"/> Outro (especifique) ..... (passe ao 92)	
84	____ trabalha na área deste curso de qualificação profissional (de formação inicial e continuada)? 1 <input type="checkbox"/> Sim → (passe ao 86) <b>31084</b> 2 <input type="checkbox"/> Não → (siga 85)	
85	____ já trabalhou na área deste curso de qualificação profissional (de formação inicial e continuada)? 1 <input type="checkbox"/> Sim → (siga 86) <b>31085</b> 2 <input type="checkbox"/> Não → (passe ao 89)	
86	O que ____ considerou mais importante no curso para ter conseguido trabalho na área em que se qualificou? 1 <input type="checkbox"/> Certificado do curso 2 <input type="checkbox"/> Conteúdo do curso <b>31086</b> 3 <input type="checkbox"/> Orientação para abertura do próprio negócio (siga 87) 4 <input type="checkbox"/> Orientação para encontrar trabalho na área em que se qualificou 5 <input type="checkbox"/> Outro (especifique) .....	

<b>31</b>	<b>CARACTERÍSTICAS DE EDUCAÇÃO E QUALIFICAÇÃO PROFISSIONAL DOS MORADORES DE 15 ANOS OU MAIS DE IDADE</b> (NASCIDOS ATÉ 27/09/1999)	<b>31</b>
-----------	---	-----------

87 A instituição em que frequentou este curso ofereceu algum encaminhamento que ajudasse a conseguir trabalho?

1 <input type="checkbox"/> Sim → (siga 88)	<b>31087</b>	2 <input type="checkbox"/> Não → (passe ao 92)
--	--------------	--

88 O principal encaminhamento para conseguir trabalho que a instituição em que fez o curso ofereceu foi para:

1 <input type="checkbox"/> Entidade que intermediava vagas de estágios <b>31088</b>	4 <input type="checkbox"/> Entidades de apoio ao microempreendedor (SEBRAE e outras)
2 <input type="checkbox"/> Sistema Nacional do Emprego - SINE	5 <input type="checkbox"/> Outro (especifique) ↳ .....
3 <input type="checkbox"/> Processos seletivos de empresas	

(passe ao 92)

89 Qual foi o principal motivo de nunca ter trabalhado na área em que se qualificou neste curso?

01 <input type="checkbox"/> Falta de vaga para trabalhar na área do curso	06 <input type="checkbox"/> Ter conseguido emprego em outra área
02 <input type="checkbox"/> O curso não preparou bem para o trabalho <b>31089</b>	07 <input type="checkbox"/> Continuar os estudos
03 <input type="checkbox"/> Exigência de experiência na área	08 <input type="checkbox"/> Falta de interesse em trabalhar na área
04 <input type="checkbox"/> Não ter conseguido formar o próprio negócio na área	09 <input type="checkbox"/> Problema doméstico
05 <input type="checkbox"/> Falta de aceitação do certificado do curso	10 <input type="checkbox"/> Outro (especifique) ↳ .....

(siga 90)

90 Mesmo sem nunca ter trabalhado na área deste curso, \_\_\_ considera que este curso foi útil para sua vida profissional ou pessoal?

1 <input type="checkbox"/> Sim → (siga 91)	<b>31090</b>	2 <input type="checkbox"/> Não → (passe ao 92)
--	--------------	--

91 Por que \_\_\_ considera que este curso foi útil?

1 <input type="checkbox"/> Por ter continuado a estudar para ter ainda mais qualificação <b>31091</b>	4 <input type="checkbox"/> Por ter permitido promoção ou melhoria no trabalho, ainda que fora da área do curso
2 <input type="checkbox"/> Por ter conseguido trabalho em outra área, por meio de pessoa conhecida no curso	5 <input type="checkbox"/> Por ter adquirido novos conhecimentos, habilidades ou competências profissionais
3 <input type="checkbox"/> Por ter conseguido emprego, ainda que em outra área, por meio do Sistema Nacional de Emprego - SINE	6 <input type="checkbox"/> Outro (especifique) ↳ .....

(siga 92)

92 \_\_\_ gostaria de fazer algum curso de qualificação profissional (de formação inicial e continuada) que ainda não fez?

1 <input type="checkbox"/> Sim → (siga 93)	<b>31092</b>	2 <input type="checkbox"/> Não → (passe ao 94)
--	--------------	--

93 Qual é o principal motivo de não ter feito ainda o curso de qualificação profissional (de formação inicial e continuada) desejado?

01 <input type="checkbox"/> Não existe curso de educação profissional na localidade	06 <input type="checkbox"/> Não ter ainda o nível de instrução necessário para o curso
02 <input type="checkbox"/> Falta de vaga no curso existente na localidade <b>31093</b>	07 <input type="checkbox"/> Dificuldade em conciliar com o trabalho que exerce
03 <input type="checkbox"/> O curso desejado não é um dos existentes na localidade	08 <input type="checkbox"/> Dificuldade em conciliar com as atividades domésticas
04 <input type="checkbox"/> Não tem condição de pagar o curso	09 <input type="checkbox"/> Falta decidir sobre a área do curso a fazer
05 <input type="checkbox"/> Não há vaga para trabalhar na área do curso na localidade	10 <input type="checkbox"/> Outro (especifique) ↳ .....

(siga 94)

<b>31</b>	<b>CARACTERÍSTICAS DE EDUCAÇÃO E QUALIFICAÇÃO PROFISSIONAL DOS MORADORES DE 15 ANOS OU MAIS DE IDADE</b> (NASCIDOS ATÉ 27/09/1999)	<b>31</b>
-----------	---	-----------

94	O informante desta parte foi:	<b>31094</b>	
1	<input type="checkbox"/> A própria pessoa	2	<input type="checkbox"/> Outro morador
		3	<input type="checkbox"/> Não morador
(encerre a parte)			

<b>ANOTAÇÕES</b>
------------------

## ANOTAÇÕES





# MOBILIDADE SÓCIO-OCUPACIONAL

(Para um morador de 16 anos ou mais de idade  
selecionado aleatoriamente)

**PARA MORADOR SELECIONADO DE 16 ANOS OU MAIS DE IDADE**

0 Tipo de Entrevista

01  Realizada02  Recusa03  Outro motivo

1 Quando \_\_\_ tinha quinze anos de idade, morava nesta Unidade da Federação?

- 1  Sim **32001** 2  Não → (siga 2)  
 (Se a Unidade da Federação é o Distrito Federal  
 passe ao 4. Caso contrário, passe ao 3)

2 Quando \_\_\_ tinha quinze anos de idade, em qual Unidade da Federação ou país estrangeiro morava?

- |   |            |   |            |
|---|------------|---|------------|
| 11 <input type="checkbox"/> Rondônia            | } (siga 3) | 28 <input type="checkbox"/> Sergipe                         | } (siga 3) |
| 12 <input type="checkbox"/> Acre                |            | 29 <input type="checkbox"/> Bahia                           |            |
| 13 <input type="checkbox"/> Amazonas            |            | 31 <input type="checkbox"/> Minas Gerais                    |            |
| 14 <input type="checkbox"/> Roraima             |            | 32 <input type="checkbox"/> Espírito Santo                  |            |
| 15 <input type="checkbox"/> Pará                |            | 33 <input type="checkbox"/> Rio de Janeiro                  |            |
| 16 <input type="checkbox"/> Amapá               |            | 35 <input type="checkbox"/> São Paulo                       |            |
| 17 <input type="checkbox"/> Tocantins           |            | 41 <input type="checkbox"/> Paraná                          |            |
| 21 <input type="checkbox"/> Maranhão            |            | 42 <input type="checkbox"/> Santa Catarina                  |            |
| 22 <input type="checkbox"/> Piauí               |            | 43 <input type="checkbox"/> Rio Grande do Sul               |            |
| 23 <input type="checkbox"/> Ceará               |            | 50 <input type="checkbox"/> Mato Grosso do Sul              |            |
| 24 <input type="checkbox"/> Rio Grande do Norte |            | 51 <input type="checkbox"/> Mato Grosso                     |            |
| 25 <input type="checkbox"/> Paraíba             |            | 52 <input type="checkbox"/> Goiás                           |            |
| 26 <input type="checkbox"/> Pernambuco          |            | 53 <input type="checkbox"/> Distrito Federal → (passe ao 4) |            |
| 27 <input type="checkbox"/> Alagoas             |            | 98 <input type="checkbox"/> País estrangeiro → (passe ao 5) |            |
- 32002**

3 Quando \_\_\_ tinha quinze anos de idade, morava no município da capital do estado?

- 1  Sim **32003** 2  Não  
 (siga 4)

4 Quando \_\_\_ tinha quinze anos de idade, morava em área urbana ou rural?

- 1  Urbana **32004** 2  Rural

*Questionário básico - Parte 9 - (Se V9001 = 1 ou V9002 = 2 ou V9003 = 1 ou V9004 = 1 ou V9067 = 1 ou V9068 = 2 ou V9069 = 1 ou V9106 = 2 ou V9107 = 1 ou V9108 = 2, siga 5. Se V9108 = 4, passe ao 10)*

5 No primeiro trabalho (remunerado, não remunerado, em produção para o próprio consumo ou em construção para o próprio uso) que \_\_\_ teve, qual era a ocupação que exercia?

**32005**  
 Código \_\_\_\_\_

(siga 6)

6 Qual era a atividade do empreendimento (negócio, firma, empresa, instituição, entidade etc.) em que \_\_\_ teve esse primeiro trabalho?

**32006**  
 Código \_\_\_\_\_

(siga 7)

32	<b>CARACTERÍSTICAS DE MOBILIDADE SÓCIO-OCUPACIONAL DO MORADOR DE 16 ANOS OU MAIS DE IDADE SELECIONADO</b> (NASCIDOS ATÉ 27/09/1998)	32
7	Nesse primeiro trabalho que ___ teve era:	
1 <input type="checkbox"/> Empregado → (siga 8) 2 <input type="checkbox"/> Trabalhador doméstico → (passe ao 9) 3 <input type="checkbox"/> Conta própria (sem empregado e contando, ou não, com ajuda de trabalhador não remunerado) 4 <input type="checkbox"/> Empregador (com pelo menos um empregado)	<b>32007</b> (passe ao 10)	5 <input type="checkbox"/> Trabalhador não remunerado membro da unidade domiciliar 6 <input type="checkbox"/> Outro trabalhador não remunerado 7 <input type="checkbox"/> Trabalhador na produção para o próprio consumo 8 <input type="checkbox"/> Trabalhador na construção para o próprio uso
} (passe ao 10)		
8	Nesse primeiro trabalho, ___ era militar ou funcionário público estatutário?	
1 <input type="checkbox"/> Sim → (passe ao 10)	<b>32008</b>	2 <input type="checkbox"/> Não → (siga 9)
9	Nesse primeiro trabalho, ___ era empregado com carteira de trabalho assinada?	
1 <input type="checkbox"/> Sim	<b>32009</b> (siga 10)	2 <input type="checkbox"/> Não
10	Quando ___ tinha quinze anos de idade, morava com seu pai ou com outro homem que era responsável pela sua criação?	
1 <input type="checkbox"/> Sim → (siga 11)	<b>32010</b>	2 <input type="checkbox"/> Não → (passe ao 24)
11	Quando ___ tinha quinze anos de idade, seu pai (ou o homem responsável pela sua criação), com quem morava, sabia ler e escrever?	
1 <input type="checkbox"/> Sim	<b>32011</b> (siga 12)	2 <input type="checkbox"/> Não
12	Quando ___ tinha quinze anos de idade, qual foi o curso de nível mais elevado que seu pai (ou o homem responsável pela sua criação), com quem morava, frequentou?	
01 <input type="checkbox"/> Maternal ou jardim de infância → (passe ao 15) 02 <input type="checkbox"/> Classe de alfabetização 03 <input type="checkbox"/> Alfabetização de jovens e adultos 04 <input type="checkbox"/> Primário (elementar) 05 <input type="checkbox"/> Ginásial (médio 1º ciclo) 06 <input type="checkbox"/> Científico, clássico, colegial normal (médio 2º ciclo)	<b>32012</b> (siga 13)	07 <input type="checkbox"/> Ensino fundamental ou 1º grau 08 <input type="checkbox"/> Ensino médio ou 2º grau 09 <input type="checkbox"/> Superior de graduação 10 <input type="checkbox"/> Mestrado ou doutorado 11 <input type="checkbox"/> Não sabe 12 <input type="checkbox"/> Nenhum
} (siga 13)		
} (passe ao 15)		
13	Quando ___ tinha quinze anos de idade, seu pai (ou o homem responsável pela sua criação), havia concluído esse curso?	
1 <input type="checkbox"/> Sim → (passe ao 15)	<b>32013</b>	2 <input type="checkbox"/> Não <small>(Se código 02, 03 ou 10 no quesito 12, passe ao 15. Se código 04 ao 09, no quesito 12, siga 14)</small>
3 <input type="checkbox"/> Não sabe → (passe ao 15)		
14	Quando ___ tinha quinze anos de idade, seu pai (ou o homem responsável pela sua criação), havia concluído pelo menos a primeira série deste curso?	
1 <input type="checkbox"/> Sim	<b>32014</b> (siga 15)	2 <input type="checkbox"/> Não 3 <input type="checkbox"/> Não sabe

<b>32</b>	<b>CARACTERÍSTICAS DE MOBILIDADE SÓCIO-OCUPACIONAL DO MORADOR DE 16 ANOS OU MAIS DE IDADE SELECIONADO (NASCIDOS ATÉ 27/09/1998)</b>	<b>32</b>
-----------	---	-----------

15 Quando \_\_\_ tinha quinze anos de idade, seu pai (ou o homem responsável pela sua criação), com quem morava, tinha algum trabalho remunerado ou não remunerado?

1  Sim → (passe ao 18)                      **32015**                      2  Não → (siga 16)

16 Quando \_\_\_ tinha quinze anos de idade, seu pai (ou o homem responsável pela sua criação), exercia tarefas em cultivo, pesca ou criação de animais destinados à própria alimentação das pessoas residentes no domicílio em que moravam?

1  Sim → (passe ao 18)                      **32016**                      2  Não → (siga 17)

17 Quando \_\_\_ tinha quinze anos de idade, seu pai (ou o homem responsável pela sua criação), exercia tarefas em construção de prédio, cômodo, poço ou outras obras de construção destinadas ao próprio uso das pessoas residentes no domicílio em que moravam?

1  Sim → (siga 18)                      **32017**                      2  Não → (passe ao 24)

18 Quando \_\_\_ tinha quinze anos de idade, seu pai (ou o homem responsável pela sua criação), teve mais de um trabalho?

1  Sim                      **32018**                      2  Não  
(siga 19)

**CRITÉRIOS PARA DEFINIR O TRABALHO PRINCIPAL DO PAI**

Adote, os seguintes critérios, na ordem enumerada para definir o trabalho principal do pai:

- 1 - é aquele em que o pai teve mais tempo de permanência no período de 365 dias em que a pessoa tinha 15 anos de idade;
- 2 - em caso de igualdade nesse tempo de permanência, o trabalho remunerado tem prioridade sobre o sem remuneração; e
- 3 - maior número de horas normalmente trabalhadas por semana.

*Os quesitos 19 a 23 devem referir-se ao trabalho único ou principal que o pai teve quando a pessoa tinha 15 anos de idade.*

19 Quando \_\_\_ tinha quinze anos de idade, qual era a ocupação que seu pai (ou do homem responsável pela sua criação) exercia nesse trabalho (único ou principal)?

\_\_\_\_\_  
Código                      (siga 20)

20 Quando \_\_\_ tinha quinze anos de idade, qual era a atividade principal do empreendimento (negócio, firma, empresa, instituição, entidade etc.) em que seu pai (ou o homem responsável pela sua criação) tinha esse trabalho?

\_\_\_\_\_  
Código                      (siga 21)

21 Quando \_\_\_ tinha quinze anos de idade, seu pai (ou o homem responsável pela sua criação), nesse trabalho era:

<p>1 <input type="checkbox"/> Empregado → (siga 22)</p> <p>2 <input type="checkbox"/> Trabalhador doméstico → (passe ao 23)</p> <p>3 <input type="checkbox"/> Conta própria (sem empregado e contando, ou não, com ajuda de trabalhador não remunerado)</p> <p>4 <input type="checkbox"/> Empregador (com pelo menos um empregado)</p> <p>5 <input type="checkbox"/> Trabalhador não remunerado membro da unidade domiciliar</p>	<b>32021</b>	<p>6 <input type="checkbox"/> Outro trabalhador não remunerado</p> <p>7 <input type="checkbox"/> Trabalhador na produção para o próprio consumo</p> <p>8 <input type="checkbox"/> Trabalhador na construção para o próprio uso</p> <p>9 <input type="checkbox"/> Não sabe</p>
(passe ao 24)		(passe ao 24)

32	<b>CARACTERÍSTICAS DE MOBILIDADE SÓCIO-OCUPACIONAL DO MORADOR DE 16 ANOS OU MAIS DE IDADE SELECIONADO</b> (NASCIDOS ATÉ 27/09/1998)	32																
22	Quando ___ tinha quinze anos de idade, seu pai (ou o homem responsável pela sua criação), nesse trabalho, era militar ou funcionário público estatutário?  1 <input type="checkbox"/> Sim → (passe ao 24) <b>32022</b> 2 <input type="checkbox"/> Não → (siga 23)                      3 <input type="checkbox"/> Não sabe → (passe ao 24)																	
23	Quando ___ tinha quinze anos de idade, seu pai (ou o homem responsável pela sua criação), nesse trabalho, era empregado com carteira de trabalho assinada?  1 <input type="checkbox"/> Sim <b>32023</b> 2 <input type="checkbox"/> Não                      3 <input type="checkbox"/> Não sabe (siga 24)																	
24	Quando ___ tinha quinze anos de idade, morava com sua mãe ou com outra mulher que era responsável pela sua criação?  1 <input type="checkbox"/> Sim → (siga 25) <b>32024</b> 2 <input type="checkbox"/> Não → (encerre a parte)																	
25	Quando ___ tinha quinze anos de idade, sua mãe (ou a mulher que era responsável pela sua criação), com quem morava sabia ler e escrever?  1 <input type="checkbox"/> Sim <b>32025</b> 2 <input type="checkbox"/> Não (siga 26)																	
26	Quando ___ tinha quinze anos de idade, qual foi o curso de nível mais elevado que sua mãe (ou a mulher responsável pela sua criação), com quem morava, frequentou?  <table border="0" style="width: 100%;"> <tr> <td style="width: 33%;">01 <input type="checkbox"/> Maternal ou jardim de infância → (passe ao 29)</td> <td style="width: 33%; text-align: center;"><b>32026</b></td> <td style="width: 33%;">07 <input type="checkbox"/> Ensino fundamental ou 1º grau</td> </tr> <tr> <td>02 <input type="checkbox"/> Classe de alfabetização - CA</td> <td rowspan="6" style="vertical-align: middle;">} (siga 27)</td> <td>08 <input type="checkbox"/> Ensino médio ou 2º grau</td> </tr> <tr> <td>03 <input type="checkbox"/> Alfabetização de jovens e adultos</td> <td>09 <input type="checkbox"/> Superior de graduação</td> </tr> <tr> <td>04 <input type="checkbox"/> Primário (elementar)</td> <td>10 <input type="checkbox"/> Mestrado ou doutorado</td> </tr> <tr> <td>05 <input type="checkbox"/> Ginásial (médio 1º ciclo)</td> <td>11 <input type="checkbox"/> Não sabe</td> </tr> <tr> <td>06 <input type="checkbox"/> Científico, clássico, colegial normal (médio 2º ciclo)</td> <td>12 <input type="checkbox"/> Nenhum</td> </tr> <tr> <td></td> <td style="text-align: right;">} (passe ao 29)</td> </tr> </table>	01 <input type="checkbox"/> Maternal ou jardim de infância → (passe ao 29)	<b>32026</b>	07 <input type="checkbox"/> Ensino fundamental ou 1º grau	02 <input type="checkbox"/> Classe de alfabetização - CA	} (siga 27)	08 <input type="checkbox"/> Ensino médio ou 2º grau	03 <input type="checkbox"/> Alfabetização de jovens e adultos	09 <input type="checkbox"/> Superior de graduação	04 <input type="checkbox"/> Primário (elementar)	10 <input type="checkbox"/> Mestrado ou doutorado	05 <input type="checkbox"/> Ginásial (médio 1º ciclo)	11 <input type="checkbox"/> Não sabe	06 <input type="checkbox"/> Científico, clássico, colegial normal (médio 2º ciclo)	12 <input type="checkbox"/> Nenhum		} (passe ao 29)	
01 <input type="checkbox"/> Maternal ou jardim de infância → (passe ao 29)	<b>32026</b>	07 <input type="checkbox"/> Ensino fundamental ou 1º grau																
02 <input type="checkbox"/> Classe de alfabetização - CA	} (siga 27)	08 <input type="checkbox"/> Ensino médio ou 2º grau																
03 <input type="checkbox"/> Alfabetização de jovens e adultos		09 <input type="checkbox"/> Superior de graduação																
04 <input type="checkbox"/> Primário (elementar)		10 <input type="checkbox"/> Mestrado ou doutorado																
05 <input type="checkbox"/> Ginásial (médio 1º ciclo)		11 <input type="checkbox"/> Não sabe																
06 <input type="checkbox"/> Científico, clássico, colegial normal (médio 2º ciclo)		12 <input type="checkbox"/> Nenhum																
		} (passe ao 29)																
27	Quando ___ tinha quinze anos de idade, sua mãe (ou a mulher que era responsável pela sua criação), havia concluído esse curso?  1 <input type="checkbox"/> Sim → (passe ao 29) <b>32027</b> 2 <input type="checkbox"/> Não <small>(Se código 02, 03 ou 10 no quesito 26, passe ao 29. Se código 04 ao 09, no quesito 26, siga 28)</small> 3 <input type="checkbox"/> Não sabe → (passe ao 29)																	
28	Quando ___ tinha quinze anos de idade, sua mãe (ou a mulher que era responsável pela sua criação), havia concluído pelo menos a primeira série deste curso?  1 <input type="checkbox"/> Sim <b>32028</b> 2 <input type="checkbox"/> Não                      3 <input type="checkbox"/> Não sabe (siga 29)																	
29	Quando ___ tinha quinze anos de idade, sua mãe (ou a mulher que era responsável pela sua criação), com quem morava, tinha algum trabalho remunerado ou não remunerado?  1 <input type="checkbox"/> Sim → (passe ao 32) <b>32029</b> 2 <input type="checkbox"/> Não → (siga 30)																	
30	Quando ___ tinha quinze anos de idade, sua mãe (ou a mulher que era responsável pela sua criação), exercia tarefas em cultivo, pesca ou criação de animais destinados à própria alimentação das pessoas residentes no domicílio em que moravam?  1 <input type="checkbox"/> Sim → (passe ao 32) <b>32030</b> 2 <input type="checkbox"/> Não → (siga 31)																	
31	Quando ___ tinha quinze anos de idade, sua mãe (ou a mulher que era responsável pela sua criação), exercia tarefas em construção de prédio, cômodo, poço ou outras obras de construção destinadas ao próprio uso das pessoas residentes no domicílio em que moravam?  1 <input type="checkbox"/> Sim → (siga 32) <b>32031</b> 2 <input type="checkbox"/> Não → (encerre a parte)																	

32 Quando \_\_\_ tinha quinze anos de idade, sua mãe (ou a mulher que era responsável pela sua criação) teve mais de um trabalho?

**32032**

1  Sim (siga 33) 2  Não

**CRITÉRIOS PARA DEFINIR O TRABALHO PRINCIPAL DA MÃE**

Adote os seguintes critérios na ordem enumerada, para definir o trabalho principal da mãe:

- 1 - é aquele em que a mãe teve mais tempo de permanência no período dos 365 dias em que a pessoa tinha 15 anos de idade;
- 2 - em caso de igualdade nesse tempo de permanência, o trabalho remunerado tem prioridade sobre o sem remuneração; e
- 3 - maior número de horas normalmente trabalhadas por semana.

*Os quesitos 33 a 37 devem referir-se ao trabalho único ou principal que a mãe teve quando a pessoa tinha 15 anos de idade.*

33 Quando \_\_\_ tinha quinze anos de idade, qual era a ocupação que sua mãe (ou a mulher responsável pela sua criação) exercia nesse trabalho (único ou principal)?

**32033**

Código \_\_\_\_\_ (siga 34)

34 Quando \_\_\_ tinha quinze anos de idade, qual era a atividade principal do empreendimento (negócio, firma, empresa, instituição, entidade etc.) em que sua mãe (ou a mulher que era responsável pela sua criação) tinha esse trabalho?

**32034**

Código \_\_\_\_\_ (siga 35)

35 Quando \_\_\_ tinha quinze anos de idade, sua mãe (ou a mulher que era responsável pela sua criação), nesse trabalho, era:

<p>1 <input type="checkbox"/> Empregada → (siga 36)</p> <p>2 <input type="checkbox"/> Trabalhadora doméstica → (passe ao 37)</p> <p>3 <input type="checkbox"/> Conta própria <small>(sem empregado e contando, ou não, com ajuda de trabalhador não remunerado)</small></p> <p>4 <input type="checkbox"/> Empregadora <small>(com pelo menos um empregado)</small></p> <p>5 <input type="checkbox"/> Trabalhadora não remunerada membro da unidade domiciliar</p>	<p>6 <input type="checkbox"/> Outra trabalhadora não remunerada</p> <p>7 <input type="checkbox"/> Trabalhadora na produção para o próprio consumo</p> <p>8 <input type="checkbox"/> Trabalhadora na construção para o próprio uso</p> <p>9 <input type="checkbox"/> Não sabe</p>
---	--

**32035**

(encerre a parte)

36 Quando \_\_\_ tinha quinze anos de idade, sua mãe (ou a mulher que era responsável pela sua criação), nesse trabalho, era militar ou funcionária pública estatutária?

**32036**

1  Sim → (encerre a parte)      2  Não → (siga 37)      3  Não sabe → (encerre a parte)

37 Quando \_\_\_ tinha quinze anos de idade, sua mãe (ou a mulher que era responsável pela sua criação), nesse trabalho, era empregada com carteira de trabalho assinada?

**32037**

1  Sim      2  Não      3  Não sabe

(encerre a parte)

## CÓDIGO DAS CLASSE DE VALORES

### 1. CÓDIGOS DAS CLASSES DE VALORES DO ALUGUEL OU PRESTAÇÃO MENSAL

CLASSES DE VALORES DO ALUGUEL OU PRESTAÇÃO MENSAL (R\$)	CÓDIGO																																								
<table style="width: 100%; border-collapse: collapse;"> <tr> <td style="width: 25%; border: 1px solid black; text-align: center;"> _ _ _ _ _1</td> <td style="width: 5%; text-align: center;">a</td> <td style="width: 25%; border: 1px solid black; text-align: center;"> _ _ _ _3 6 2</td> <td style="width: 45%; text-align: center;">.....</td> <td style="width: 5%; text-align: center; border: 1px solid black;">1</td> </tr> <tr> <td style="border: 1px solid black; text-align: center;"> _ _ _ _3 6 3</td> <td style="text-align: center;">a</td> <td style="border: 1px solid black; text-align: center;"> _ _ _ _7 2 4</td> <td style="text-align: center;">.....</td> <td style="text-align: center; border: 1px solid black;">2</td> </tr> <tr> <td style="border: 1px solid black; text-align: center;"> _ _ _ _7 2 5</td> <td style="text-align: center;">a</td> <td style="border: 1px solid black; text-align: center;"> _ _ _ _1 4 4 8</td> <td style="text-align: center;">.....</td> <td style="text-align: center; border: 1px solid black;">3</td> </tr> <tr> <td style="border: 1px solid black; text-align: center;"> _ _ _ _1 4 4 9</td> <td style="text-align: center;">a</td> <td style="border: 1px solid black; text-align: center;"> _ _ _ _2 1 7 2</td> <td style="text-align: center;">.....</td> <td style="text-align: center; border: 1px solid black;">4</td> </tr> <tr> <td style="border: 1px solid black; text-align: center;"> _ _ _ _2 1 7 3</td> <td style="text-align: center;">a</td> <td style="border: 1px solid black; text-align: center;"> _ _ _ _3 6 2 0</td> <td style="text-align: center;">.....</td> <td style="text-align: center; border: 1px solid black;">5</td> </tr> <tr> <td style="border: 1px solid black; text-align: center;"> _ _ _ _3 6 2 1</td> <td style="text-align: center;">a</td> <td style="border: 1px solid black; text-align: center;"> _ _ _ _7 2 4 0</td> <td style="text-align: center;">.....</td> <td style="text-align: center; border: 1px solid black;">6</td> </tr> <tr> <td style="border: 1px solid black; text-align: center;"> _ _ _ _7 2 4 1</td> <td style="text-align: center;">a</td> <td style="border: 1px solid black; text-align: center;"> _ _ _ _1 4 4 8 0</td> <td style="text-align: center;">.....</td> <td style="text-align: center; border: 1px solid black;">7</td> </tr> <tr> <td style="border: 1px solid black; text-align: center;"> _ _ _ _1 4 4 8 1</td> <td style="text-align: center;">ou mais</td> <td></td> <td style="text-align: center;">.....</td> <td style="text-align: center; border: 1px solid black;">8</td> </tr> </table>	_ _ _ _ _1	a	_ _ _ _3 6 2	.....	1	_ _ _ _3 6 3	a	_ _ _ _7 2 4	.....	2	_ _ _ _7 2 5	a	_ _ _ _1 4 4 8	.....	3	_ _ _ _1 4 4 9	a	_ _ _ _2 1 7 2	.....	4	_ _ _ _2 1 7 3	a	_ _ _ _3 6 2 0	.....	5	_ _ _ _3 6 2 1	a	_ _ _ _7 2 4 0	.....	6	_ _ _ _7 2 4 1	a	_ _ _ _1 4 4 8 0	.....	7	_ _ _ _1 4 4 8 1	ou mais		.....	8	
_ _ _ _ _1	a	_ _ _ _3 6 2	.....	1																																					
_ _ _ _3 6 3	a	_ _ _ _7 2 4	.....	2																																					
_ _ _ _7 2 5	a	_ _ _ _1 4 4 8	.....	3																																					
_ _ _ _1 4 4 9	a	_ _ _ _2 1 7 2	.....	4																																					
_ _ _ _2 1 7 3	a	_ _ _ _3 6 2 0	.....	5																																					
_ _ _ _3 6 2 1	a	_ _ _ _7 2 4 0	.....	6																																					
_ _ _ _7 2 4 1	a	_ _ _ _1 4 4 8 0	.....	7																																					
_ _ _ _1 4 4 8 1	ou mais		.....	8																																					
Sem declaração <table style="display: inline-table; border-collapse: collapse;"> <tr> <td style="border: 1px solid black; text-align: center;">9</td> <td style="border: 1px solid black; text-align: center;">9</td> <td style="border: 1px solid black; text-align: center;">9</td> <td style="border: 1px solid black; text-align: center;">9</td> <td style="border: 1px solid black; text-align: center;">9</td> <td style="border: 1px solid black; text-align: center;">9</td> <td style="border: 1px solid black; text-align: center;">9</td> <td style="border: 1px solid black; text-align: center;">9</td> <td style="border: 1px solid black; text-align: center;">9</td> <td style="border: 1px solid black; text-align: center;">9</td> <td style="border: 1px solid black; text-align: center;">9</td> <td style="border: 1px solid black; text-align: center;">9</td> </tr> </table> nos campos de valor do aluguel ou prestação mensal .....	9	9	9	9	9	9	9	9	9	9	9	9	9																												
9	9	9	9	9	9	9	9	9	9	9	9																														

### 2. CÓDIGOS DAS CLASSES DE VALORES DE RENDIMENTO

CLASSES DE VALORES DE RENDIMENTO (R\$)	CÓDIGO																																								
<table style="width: 100%; border-collapse: collapse;"> <tr> <td style="width: 25%; border: 1px solid black; text-align: center;"> _ _ _ _ _1</td> <td style="width: 5%; text-align: center;">a</td> <td style="width: 25%; border: 1px solid black; text-align: center;"> _ _ _ _3 6 2</td> <td style="width: 45%; text-align: center;">.....</td> <td style="width: 5%; text-align: center; border: 1px solid black;">1</td> </tr> <tr> <td style="border: 1px solid black; text-align: center;"> _ _ _ _3 6 3</td> <td style="text-align: center;">a</td> <td style="border: 1px solid black; text-align: center;"> _ _ _ _7 2 4</td> <td style="text-align: center;">.....</td> <td style="text-align: center; border: 1px solid black;">2</td> </tr> <tr> <td style="border: 1px solid black; text-align: center;"> _ _ _ _7 2 5</td> <td style="text-align: center;">a</td> <td style="border: 1px solid black; text-align: center;"> _ _ _ _1 4 4 8</td> <td style="text-align: center;">.....</td> <td style="text-align: center; border: 1px solid black;">3</td> </tr> <tr> <td style="border: 1px solid black; text-align: center;"> _ _ _ _1 4 4 9</td> <td style="text-align: center;">a</td> <td style="border: 1px solid black; text-align: center;"> _ _ _ _2 1 7 2</td> <td style="text-align: center;">.....</td> <td style="text-align: center; border: 1px solid black;">4</td> </tr> <tr> <td style="border: 1px solid black; text-align: center;"> _ _ _ _2 1 7 3</td> <td style="text-align: center;">a</td> <td style="border: 1px solid black; text-align: center;"> _ _ _ _3 6 2 0</td> <td style="text-align: center;">.....</td> <td style="text-align: center; border: 1px solid black;">5</td> </tr> <tr> <td style="border: 1px solid black; text-align: center;"> _ _ _ _3 6 2 1</td> <td style="text-align: center;">a</td> <td style="border: 1px solid black; text-align: center;"> _ _ _ _7 2 4 0</td> <td style="text-align: center;">.....</td> <td style="text-align: center; border: 1px solid black;">6</td> </tr> <tr> <td style="border: 1px solid black; text-align: center;"> _ _ _ _7 2 4 1</td> <td style="text-align: center;">a</td> <td style="border: 1px solid black; text-align: center;"> _ _ _ _1 4 4 8 0</td> <td style="text-align: center;">.....</td> <td style="text-align: center; border: 1px solid black;">7</td> </tr> <tr> <td style="border: 1px solid black; text-align: center;"> _ _ _ _1 4 4 8 1</td> <td style="text-align: center;">ou mais</td> <td></td> <td style="text-align: center;">.....</td> <td style="text-align: center; border: 1px solid black;">8</td> </tr> </table>	_ _ _ _ _1	a	_ _ _ _3 6 2	.....	1	_ _ _ _3 6 3	a	_ _ _ _7 2 4	.....	2	_ _ _ _7 2 5	a	_ _ _ _1 4 4 8	.....	3	_ _ _ _1 4 4 9	a	_ _ _ _2 1 7 2	.....	4	_ _ _ _2 1 7 3	a	_ _ _ _3 6 2 0	.....	5	_ _ _ _3 6 2 1	a	_ _ _ _7 2 4 0	.....	6	_ _ _ _7 2 4 1	a	_ _ _ _1 4 4 8 0	.....	7	_ _ _ _1 4 4 8 1	ou mais		.....	8	
_ _ _ _ _1	a	_ _ _ _3 6 2	.....	1																																					
_ _ _ _3 6 3	a	_ _ _ _7 2 4	.....	2																																					
_ _ _ _7 2 5	a	_ _ _ _1 4 4 8	.....	3																																					
_ _ _ _1 4 4 9	a	_ _ _ _2 1 7 2	.....	4																																					
_ _ _ _2 1 7 3	a	_ _ _ _3 6 2 0	.....	5																																					
_ _ _ _3 6 2 1	a	_ _ _ _7 2 4 0	.....	6																																					
_ _ _ _7 2 4 1	a	_ _ _ _1 4 4 8 0	.....	7																																					
_ _ _ _1 4 4 8 1	ou mais		.....	8																																					
Sem declaração <table style="display: inline-table; border-collapse: collapse;"> <tr> <td style="border: 1px solid black; text-align: center;">9</td> <td style="border: 1px solid black; text-align: center;">9</td> <td style="border: 1px solid black; text-align: center;">9</td> <td style="border: 1px solid black; text-align: center;">9</td> <td style="border: 1px solid black; text-align: center;">9</td> <td style="border: 1px solid black; text-align: center;">9</td> <td style="border: 1px solid black; text-align: center;">9</td> <td style="border: 1px solid black; text-align: center;">9</td> <td style="border: 1px solid black; text-align: center;">9</td> <td style="border: 1px solid black; text-align: center;">9</td> <td style="border: 1px solid black; text-align: center;">9</td> <td style="border: 1px solid black; text-align: center;">9</td> </tr> </table> nos campos de valor do rendimento .....	9	9	9	9	9	9	9	9	9	9	9	9	9																												
9	9	9	9	9	9	9	9	9	9	9	9																														
Prejuízo (os campos de valor dos rendimentos ficarão em branco) .....	0																																								

## ANOTAÇÕES