

### População em Idade de Trabalho

Estimada em 1.508 mil pessoas, aumentou em 39 mil pessoas, ( 2,7% em relação ao mesmo período do ano anterior). Entretanto, em relação ao trimestre anterior, não houve variação estatisticamente significativa.

### População Ocupada

Estimada em 842 mil pessoas, aumentou em 45 mil pessoas, ( 5,6% em relação ao mesmo período do ano anterior). Com relação ao trimestre anterior, houve crescimento de 35 mil pessoas, ou seja, variação de 4,3%.

### População Desocupada

Estimada em 32 mil pessoas, não apresentou variação estatisticamente significativa em relação ao mesmo trimestre do ano anterior e, também, em relação ao trimestre anterior.

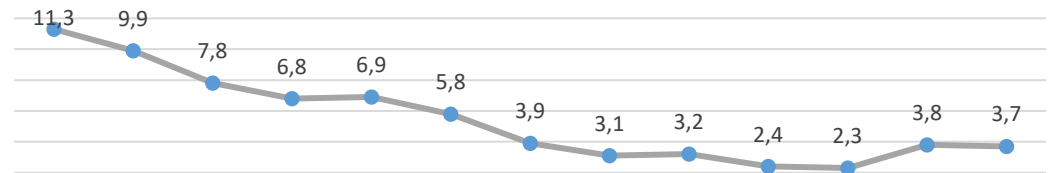
### Nível da Ocupação

Estimado em 55,9%, não apresentou variação estatisticamente significativa em relação ao mesmo período do ano anterior. Todavia, houve um aumento de 2,4p.p. em relação ao trimestre anterior.

### 1º Trimestre de 2024

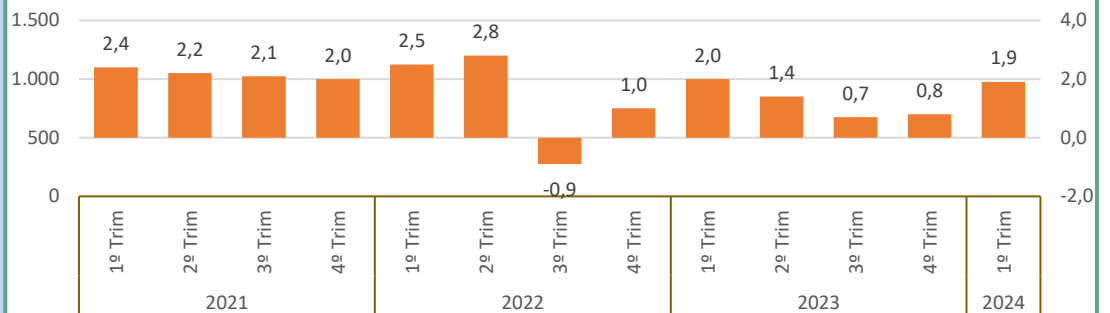
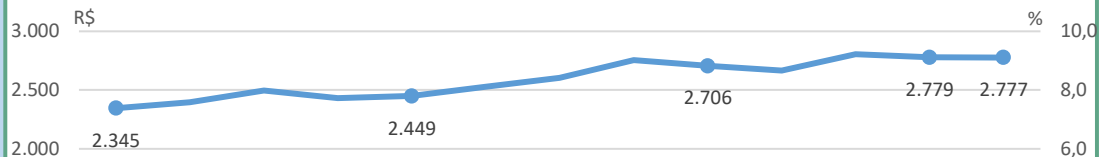
#### Taxa de Desocupação

Estimada em 3,7%, não apresentou variação estatisticamente significativa em relação ao mesmo trimestre do ano anterior e, também, em relação ao trimestre anterior.



#### Rendimento Médio Real Habitual de Todos os Trabalhos

Estimado em R\$ 2.777, não apresentou variação estatisticamente significativa em relação ao mesmo trimestre do ano anterior e, também, em relação ao trimestre anterior.



IPCA<sup>1</sup> — Rendimento médio real habitualmente recebido

#### Empregados no Setor Privado

##### Com carteira de trabalho assinada

Estimados em 262 mil pessoas, aumentou em 50 mil pessoas, ( 23,8% em relação ao mesmo período do ano anterior). Entretanto, em relação ao trimestre anterior, não houve variação estatisticamente significativa.

##### Sem carteira de trabalho assinada

Estimados em 71 mil pessoas, não apresentou variação estatisticamente significativa em relação ao mesmo trimestre do ano anterior e, também, em relação ao trimestre anterior.