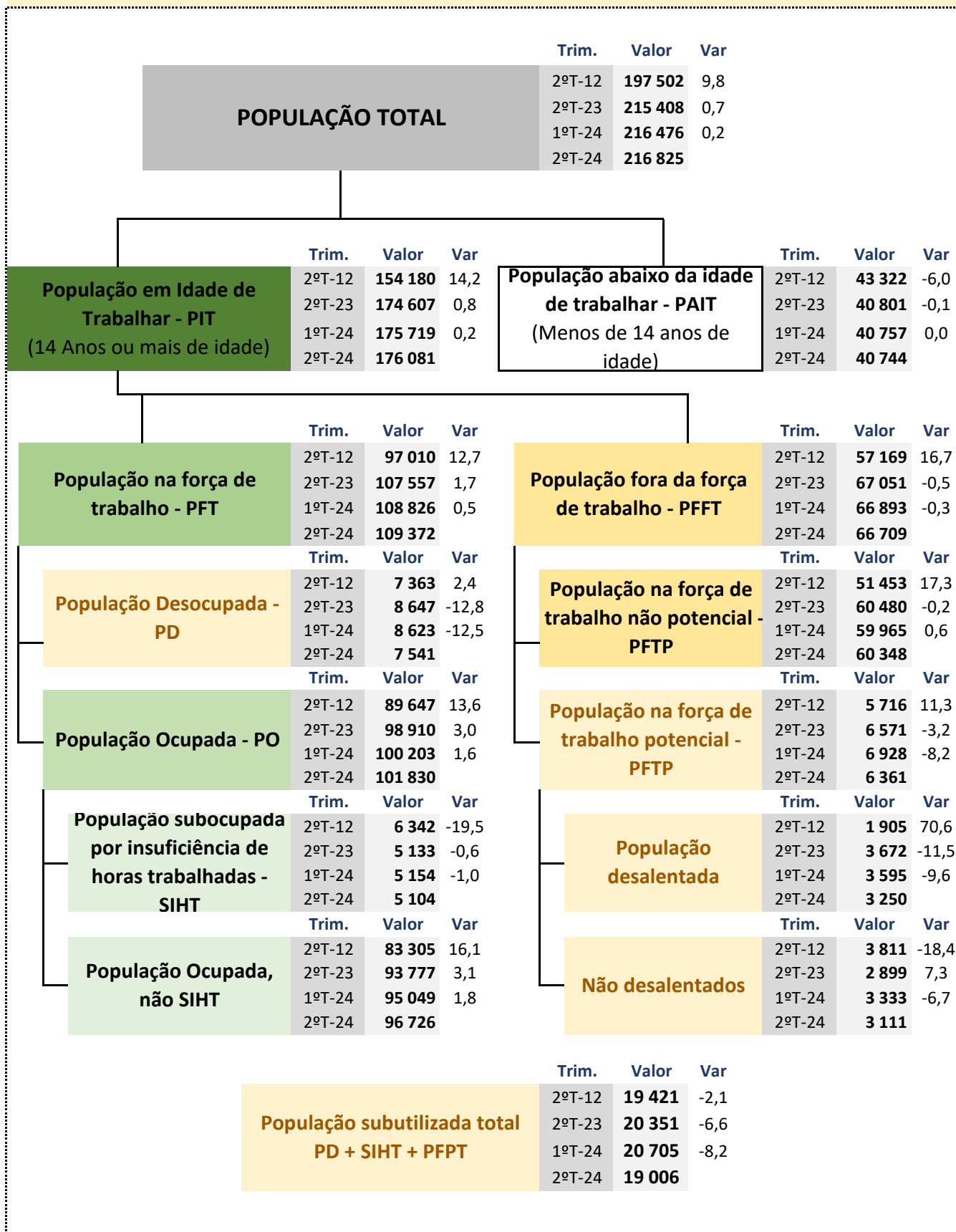
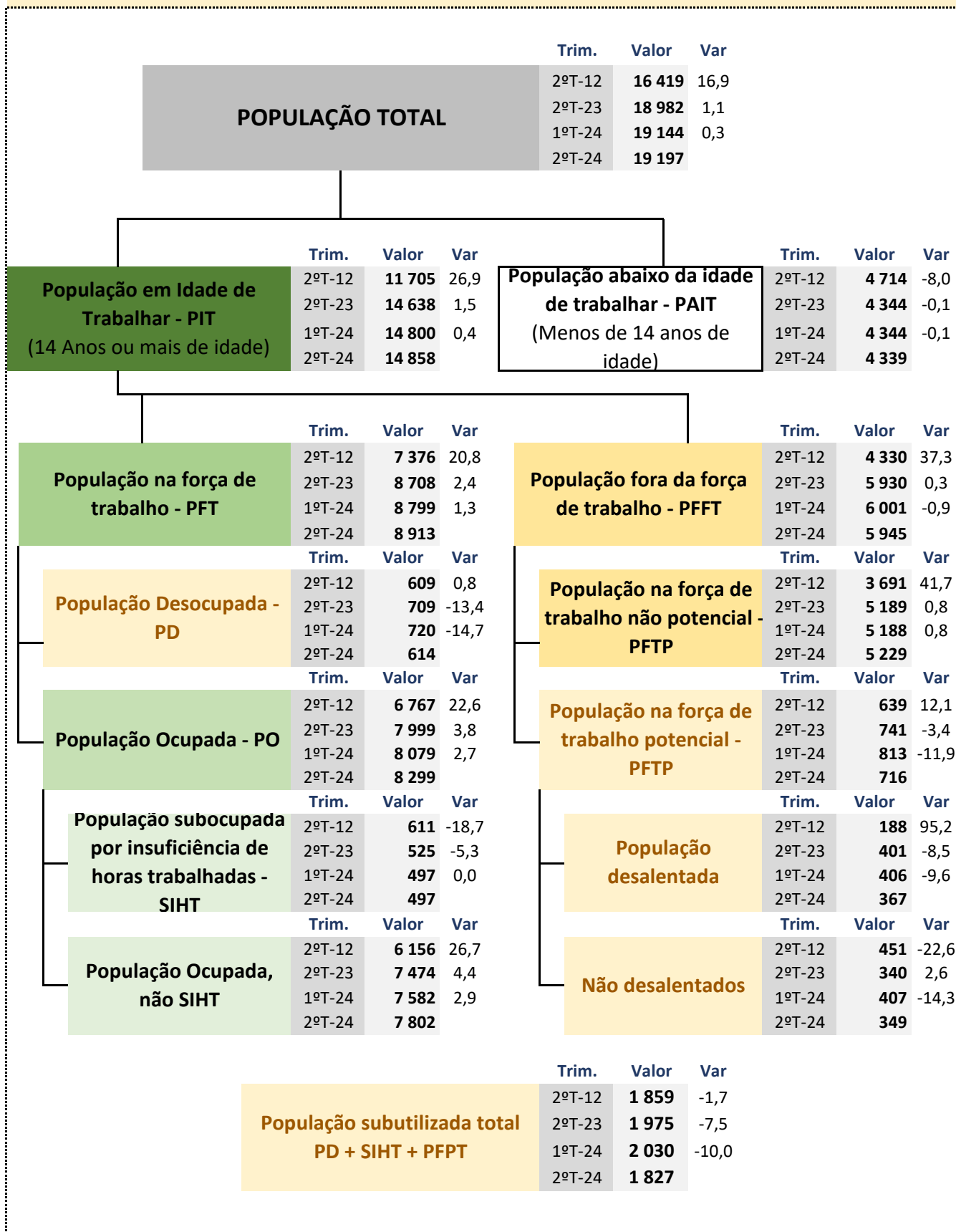


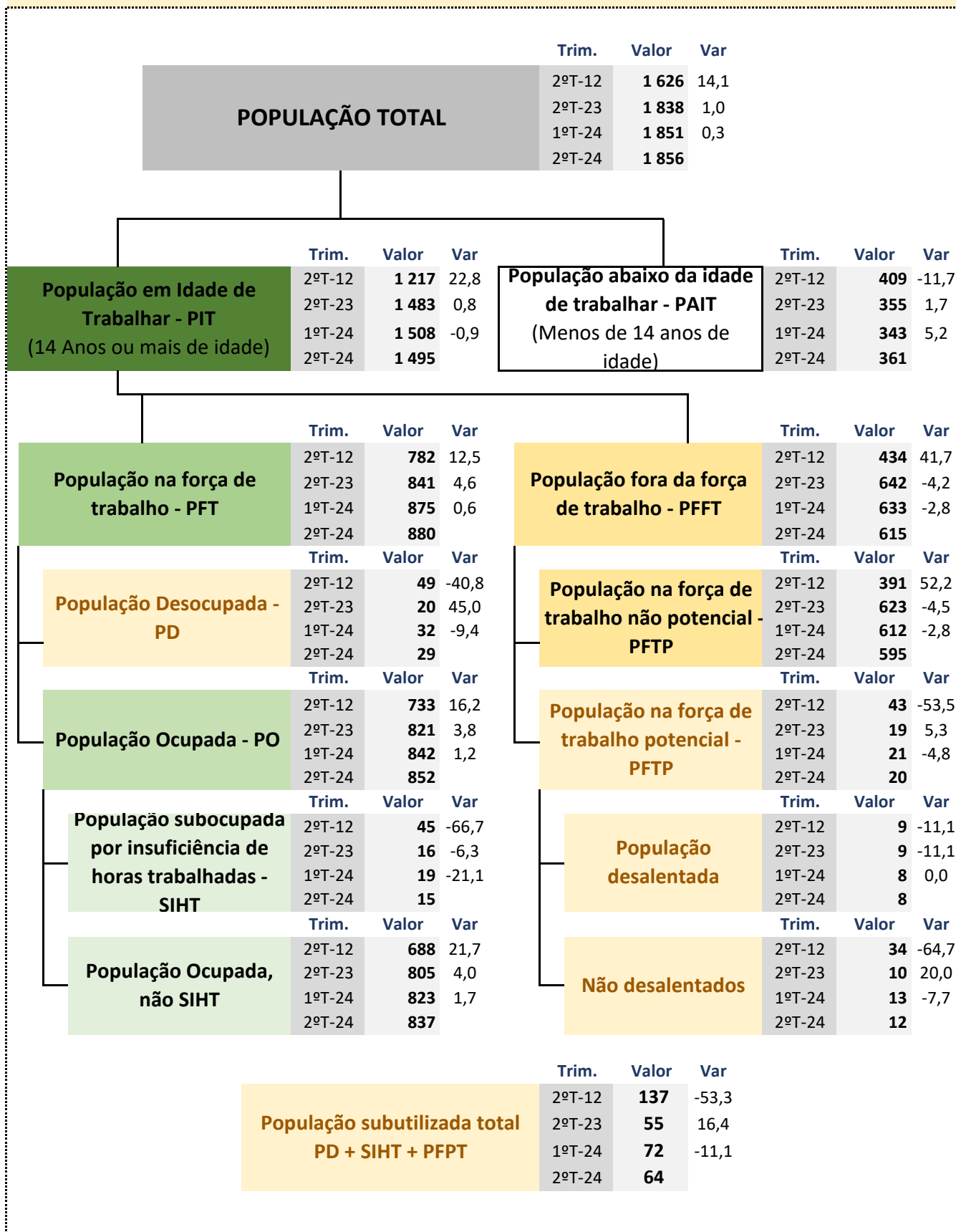
## PNAD CONTÍNUA - MERCADO DE TRABALHO (em 1 000 pessoas)



## PNAD CONTÍNUA - MERCADO DE TRABALHO (em 1 000 pessoas)



## PNAD CONTÍNUA - MERCADO DE TRABALHO (em 1 000 pessoas)



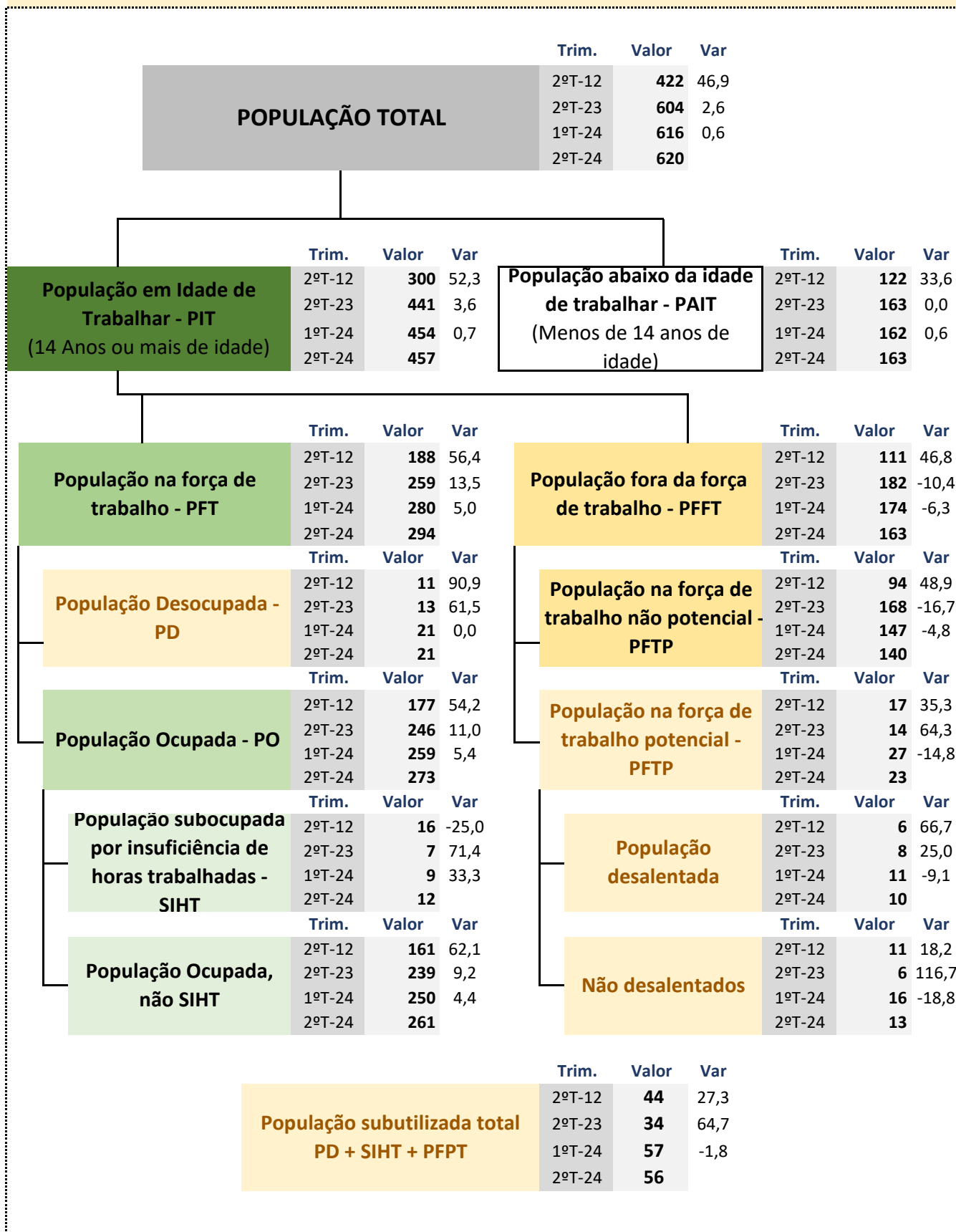
## PNAD CONTÍNUA - MERCADO DE TRABALHO (em 1 000 pessoas)

	Trim.	Valor	Var		Trim.	Valor	Var
<b>POPULAÇÃO TOTAL</b>					2ºT-12	776	19,1
					2ºT-23	912	1,3
					1ºT-24	921	0,3
					2ºT-24	924	
					<b>Trim.</b>	<b>Valor</b>	<b>Var</b>
<b>População em Idade de Trabalhar - PIT (14 Anos ou mais de idade)</b>	2ºT-12	537	30,2	<b>População abaixo da idade de trabalhar - PAIT (Menos de 14 anos de idade)</b>	2ºT-12	239	-5,9
	2ºT-23	694	0,7		2ºT-23	218	3,2
	1ºT-24	698	0,1		1ºT-24	223	0,9
	2ºT-24	699			2ºT-24	225	
					<b>Trim.</b>	<b>Valor</b>	<b>Var</b>
<b>População na força de trabalho - PFT</b>	2ºT-12	329	8,2	<b>População fora da força de trabalho - PFPT</b>	2ºT-12	208	64,9
	2ºT-23	329	8,2		2ºT-23	365	-6,0
	1ºT-24	341	4,4		1ºT-24	357	-3,9
	2ºT-24	356			2ºT-24	343	
					<b>Trim.</b>	<b>Valor</b>	<b>Var</b>
<b>População Desocupada - PD</b>	2ºT-12	30	-13,3	<b>População na força de trabalho não potencial - PFPT</b>	2ºT-12	178	71,3
	2ºT-23	31	-16,1		2ºT-23	326	-6,4
	1ºT-24	30	-13,3		1ºT-24	323	-5,6
	2ºT-24	26			2ºT-24	305	
					<b>Trim.</b>	<b>Valor</b>	<b>Var</b>
<b>População Ocupada - PO</b>	2ºT-12	299	10,4	<b>População na força de trabalho potencial - PFPT</b>	2ºT-12	30	26,7
	2ºT-23	299	10,4		2ºT-23	39	-2,6
	1ºT-24	311	6,1		1ºT-24	34	11,8
	2ºT-24	330			2ºT-24	38	
					<b>Trim.</b>	<b>Valor</b>	<b>Var</b>
<b>População subocupada por insuficiência de horas trabalhadas - SIHT</b>	2ºT-12	22	-77,3	<b>População desalentada</b>	2ºT-12	8	200,0
	2ºT-23	5	0,0		2ºT-23	26	-7,7
	1ºT-24	3	66,7		1ºT-24	23	4,3
	2ºT-24	5			2ºT-24	24	
					<b>Trim.</b>	<b>Valor</b>	<b>Var</b>
<b>População Ocupada, não SIHT</b>	2ºT-12	277	17,3	<b>Não desalentados</b>	2ºT-12	22	-36,4
	2ºT-23	294	10,5		2ºT-23	13	7,7
	1ºT-24	308	5,5		1ºT-24	11	27,3
	2ºT-24	325			2ºT-24	14	
					<b>Trim.</b>	<b>Valor</b>	<b>Var</b>
					2ºT-12	82	-15,9
					2ºT-23	75	-8,0
					1ºT-24	67	3,0
					2ºT-24	69	

## PNAD CONTÍNUA - MERCADO DE TRABALHO (em 1 000 pessoas)

	Trim.	Valor	Var		Trim.	Valor	Var
<b>POPULAÇÃO TOTAL</b>					2ºT-12	<b>3 534</b>	20,9
					2ºT-23	<b>4 213</b>	1,4
					1ºT-24	<b>4 257</b>	0,3
					2ºT-24	<b>4 271</b>	
<b>População em Idade de Trabalhar - PIT (14 Anos ou mais de idade)</b>					2ºT-12	<b>2 477</b>	31,3
					2ºT-23	<b>3 151</b>	3,2
					1ºT-24	<b>3 216</b>	1,1
					2ºT-24	<b>3 252</b>	
<b>População abaixo da idade de trabalhar - PAIT (Menos de 14 anos de idade)</b>					2ºT-12	<b>1 057</b>	-3,6
					2ºT-23	<b>1 062</b>	-4,0
					1ºT-24	<b>1 041</b>	-2,1
					2ºT-24	<b>1 019</b>	
<b>População na força de trabalho - PFT</b>					2ºT-12	<b>1 557</b>	25,0
					2ºT-23	<b>1 934</b>	0,7
					1ºT-24	<b>1 930</b>	0,9
					2ºT-24	<b>1 947</b>	
<b>População fora da força de trabalho - PFPT</b>					2ºT-12	<b>920</b>	41,8
					2ºT-23	<b>1 217</b>	7,2
					1ºT-24	<b>1 286</b>	1,5
					2ºT-24	<b>1 305</b>	
<b>População Desocupada - PD</b>					2ºT-12	<b>141</b>	9,2
					2ºT-23	<b>187</b>	-17,6
					1ºT-24	<b>189</b>	-18,5
					2ºT-24	<b>154</b>	
<b>População Ocupada - PO</b>					2ºT-12	<b>1 416</b>	26,6
					2ºT-23	<b>1 747</b>	2,6
					1ºT-24	<b>1 741</b>	2,9
					2ºT-24	<b>1 792</b>	
<b>População subocupada por insuficiência de horas trabalhadas - SIHT</b>					2ºT-12	<b>73</b>	-20,5
					2ºT-23	<b>92</b>	-37,0
					1ºT-24	<b>62</b>	-6,5
					2ºT-24	<b>58</b>	
<b>População Ocupada, não SIHT</b>					2ºT-12	<b>1 343</b>	29,1
					2ºT-23	<b>1 655</b>	4,8
					1ºT-24	<b>1 679</b>	3,3
					2ºT-24	<b>1 734</b>	
<b>População na força de trabalho não potencial - PFPT</b>					2ºT-12	<b>823</b>	45,7
					2ºT-23	<b>1 078</b>	11,2
					1ºT-24	<b>1 157</b>	3,6
					2ºT-24	<b>1 199</b>	
<b>População na força de trabalho potencial - PFPT</b>					2ºT-12	<b>97</b>	9,3
					2ºT-23	<b>139</b>	-23,7
					1ºT-24	<b>129</b>	-17,8
					2ºT-24	<b>106</b>	
<b>População desalentada</b>					2ºT-12	<b>29</b>	79,3
					2ºT-23	<b>73</b>	-28,8
					1ºT-24	<b>68</b>	-23,5
					2ºT-24	<b>52</b>	
<b>Não desalentados</b>					2ºT-12	<b>68</b>	-20,6
					2ºT-23	<b>66</b>	-18,2
					1ºT-24	<b>61</b>	-11,5
					2ºT-24	<b>54</b>	
<b>População subutilizada total PD + SIHT + PFPT</b>					2ºT-12	<b>311</b>	2,3
					2ºT-23	<b>418</b>	-23,9
					1ºT-24	<b>380</b>	-16,3
					2ºT-24	<b>318</b>	

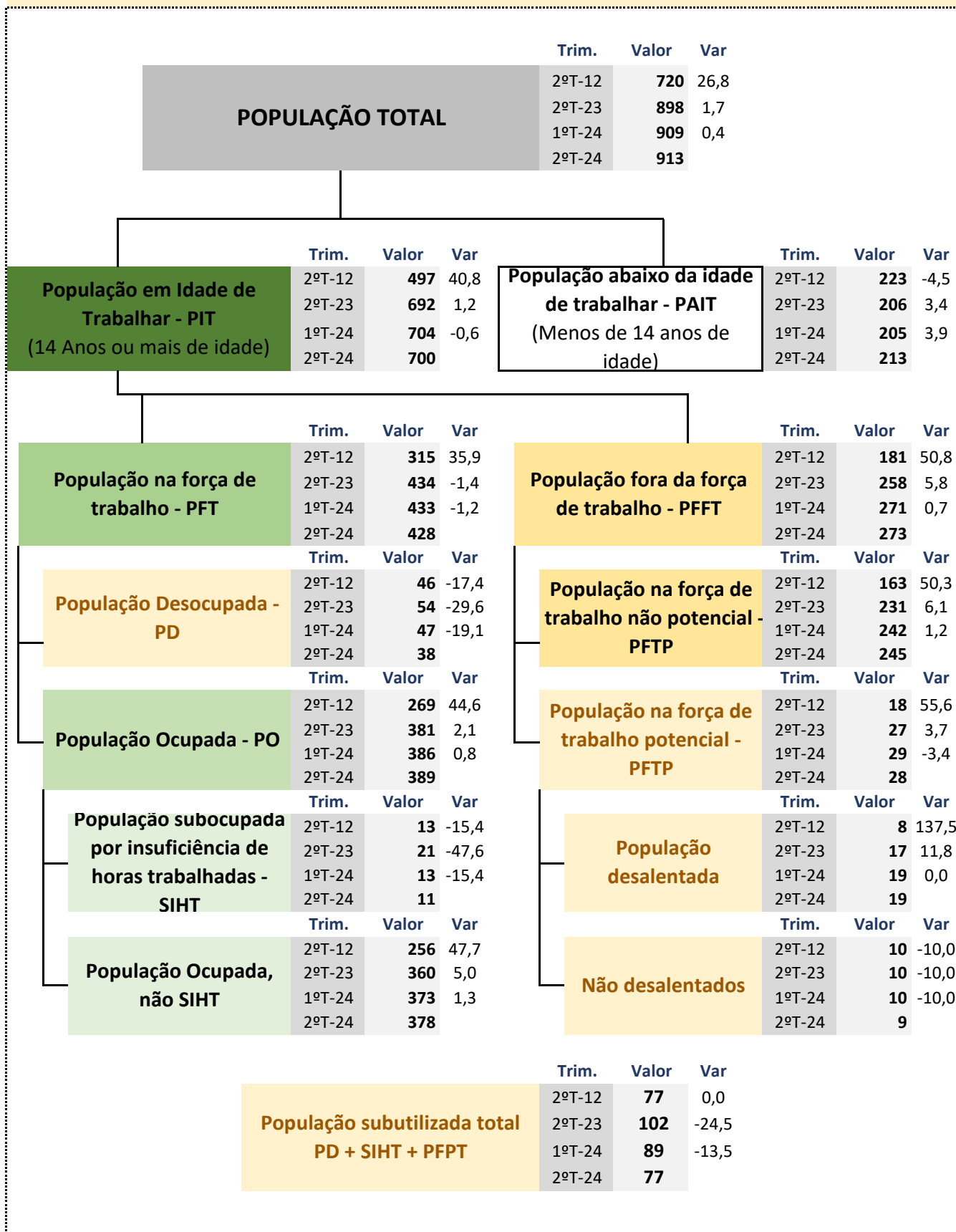
## PNAD CONTÍNUA - MERCADO DE TRABALHO (em 1 000 pessoas)



## PNAD CONTÍNUA - MERCADO DE TRABALHO (em 1 000 pessoas)

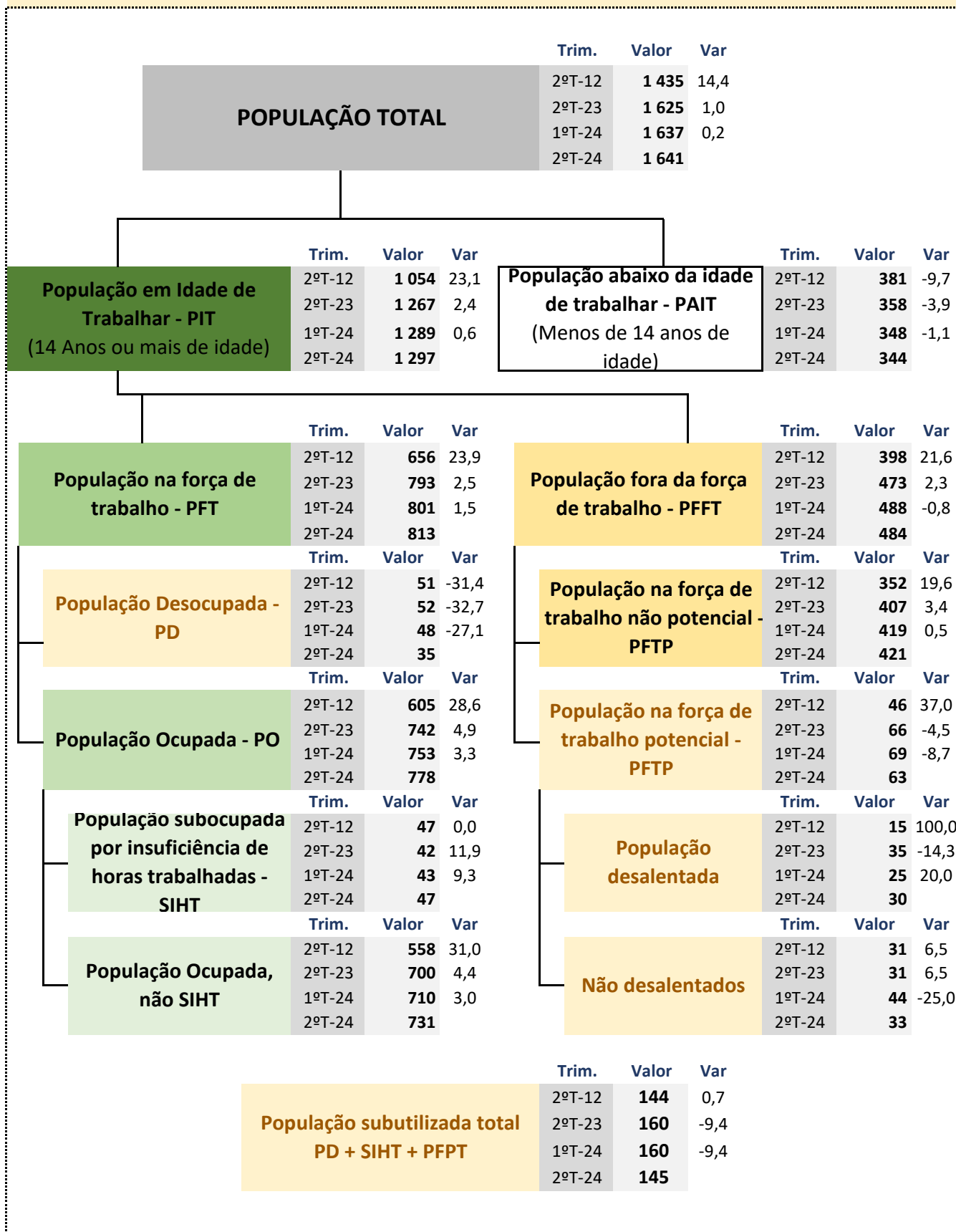
	Trim.	Valor	Var		Trim.	Valor	Var
<b>POPULAÇÃO TOTAL</b>					2ºT-12	7 907	13,5
					2ºT-23	8 892	0,9
					1ºT-24	8 953	0,2
					2ºT-24	8 973	
<b>População em Idade de Trabalhar - PIT (14 Anos ou mais de idade)</b>					2ºT-12	5 625	23,7
					2ºT-23	6 910	0,7
					1ºT-24	6 930	0,4
					2ºT-24	6 958	
<b>População abaixo da idade de trabalhar - PAIT (Menos de 14 anos de idade)</b>					2ºT-12	2 282	-11,7
					2ºT-23	1 982	1,7
					1ºT-24	2 023	-0,4
					2ºT-24	2 015	
<b>População na força de trabalho - PFT</b>					2ºT-12	3 549	18,2
					2ºT-23	4 117	1,9
					1ºT-24	4 138	1,4
					2ºT-24	4 195	
<b>População fora da força de trabalho - PFPT</b>					2ºT-12	2 076	33,1
					2ºT-23	2 793	-1,1
					1ºT-24	2 792	-1,0
					2ºT-24	2 763	
<b>População Desocupada - PD</b>					2ºT-12	280	11,4
					2ºT-23	353	-11,6
					1ºT-24	352	-11,4
					2ºT-24	312	
<b>População Ocupada - PO</b>					2ºT-12	3 269	18,8
					2ºT-23	3 764	3,2
					1ºT-24	3 787	2,5
					2ºT-24	3 883	
<b>População subocupada por insuficiência de horas trabalhadas - SIHT</b>					2ºT-12	397	-12,3
					2ºT-23	342	1,8
					1ºT-24	347	0,3
					2ºT-24	348	
<b>População Ocupada, não SIHT</b>					2ºT-12	2 872	23,1
					2ºT-23	3 422	3,3
					1ºT-24	3 440	2,8
					2ºT-24	3 535	
<b>População na força de trabalho não potencial - PFPT</b>					2ºT-12	1 688	37,7
					2ºT-23	2 356	-1,4
					1ºT-24	2 287	1,6
					2ºT-24	2 324	
<b>População na força de trabalho potencial - PFPT</b>					2ºT-12	388	13,1
					2ºT-23	437	0,5
					1ºT-24	505	-13,1
					2ºT-24	439	
<b>População desalentada</b>					2ºT-12	112	99,1
					2ºT-23	233	-4,3
					1ºT-24	253	-11,9
					2ºT-24	223	
<b>Não desalentados</b>					2ºT-12	276	-21,7
					2ºT-23	204	5,9
					1ºT-24	252	-14,3
					2ºT-24	216	
<b>População subutilizada total PD + SIHT + PFPT</b>					2ºT-12	1 065	3,2
					2ºT-23	1 132	-2,9
					1ºT-24	1 204	-8,7
					2ºT-24	1 099	

## PNAD CONTÍNUA - MERCADO DE TRABALHO (em 1 000 pessoas)





## PNAD CONTÍNUA - MERCADO DE TRABALHO (em 1 000 pessoas)



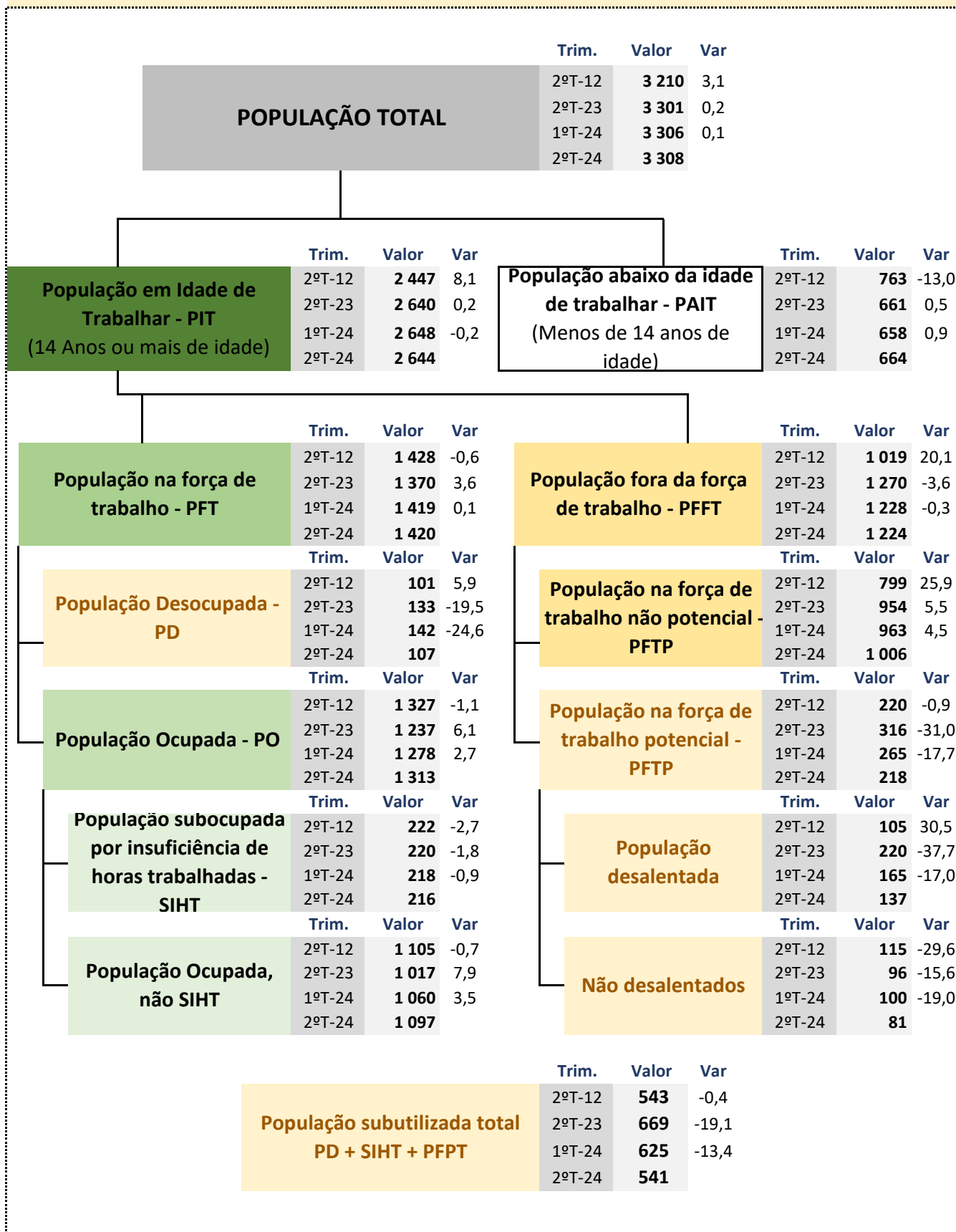
## PNAD CONTÍNUA - MERCADO DE TRABALHO (em 1 000 pessoas)

	Trim.	Valor	Var		Trim.	Valor	Var
<b>POPULAÇÃO TOTAL</b>					2ºT-12	<b>54 686</b>	6,6
					2ºT-23	<b>58 039</b>	0,5
					1ºT-24	<b>58 237</b>	0,1
					2ºT-24	<b>58 301</b>	
<b>População em Idade de Trabalhar - PIT (14 Anos ou mais de idade)</b>					2ºT-12	<b>41 364</b>	12,9
					2ºT-23	<b>46 307</b>	0,8
					1ºT-24	<b>46 547</b>	0,3
					2ºT-24	<b>46 700</b>	
<b>População abaixo da idade de trabalhar - PAIT (Menos de 14 anos de idade)</b>					2ºT-12	<b>13 322</b>	-12,9
					2ºT-23	<b>11 732</b>	-1,1
					1ºT-24	<b>11 690</b>	-0,8
					2ºT-24	<b>11 601</b>	
<b>População na força de trabalho - PFT</b>					2ºT-12	<b>23 923</b>	5,4
					2ºT-23	<b>24 841</b>	1,5
					1ºT-24	<b>25 097</b>	0,5
					2ºT-24	<b>25 219</b>	
<b>População fora da força de trabalho - PFFT</b>					2ºT-12	<b>17 441</b>	23,2
					2ºT-23	<b>21 467</b>	0,1
					1ºT-24	<b>21 450</b>	0,1
					2ºT-24	<b>21 482</b>	
<b>População Desocupada - PD</b>					2ºT-12	<b>2 330</b>	2,0
					2ºT-23	<b>2 814</b>	-15,5
					1ºT-24	<b>2 788</b>	-14,7
					2ºT-24	<b>2 377</b>	
<b>População Ocupada - PO</b>					2ºT-12	<b>21 592</b>	5,8
					2ºT-23	<b>22 027</b>	3,7
					1ºT-24	<b>22 309</b>	2,4
					2ºT-24	<b>22 841</b>	
<b>População subocupada por insuficiência de horas trabalhadas - SIHT</b>					2ºT-12	<b>2 585</b>	-17,9
					2ºT-23	<b>2 034</b>	4,4
					1ºT-24	<b>2 077</b>	2,2
					2ºT-24	<b>2 123</b>	
<b>População Ocupada, não SIHT</b>					2ºT-12	<b>19 007</b>	9,0
					2ºT-23	<b>19 993</b>	3,6
					1ºT-24	<b>20 232</b>	2,4
					2ºT-24	<b>20 718</b>	
<b>População na força de trabalho não potencial - PFTP</b>					2ºT-12	<b>14 785</b>	25,0
					2ºT-23	<b>18 226</b>	1,4
					1ºT-24	<b>18 199</b>	1,5
					2ºT-24	<b>18 480</b>	
<b>População na força de trabalho potencial - PFPT</b>					2ºT-12	<b>2 656</b>	13,0
					2ºT-23	<b>3 241</b>	-7,4
					1ºT-24	<b>3 251</b>	-7,7
					2ºT-24	<b>3 002</b>	
<b>População desalentada</b>					2ºT-12	<b>1 134</b>	70,1
					2ºT-23	<b>2 257</b>	-14,5
					1ºT-24	<b>2 164</b>	-10,9
					2ºT-24	<b>1 929</b>	
<b>Não desalentados</b>					2ºT-12	<b>1 522</b>	-29,5
					2ºT-23	<b>984</b>	9,0
					1ºT-24	<b>1 087</b>	-1,3
					2ºT-24	<b>1 073</b>	
<b>População subutilizada total PD + SIHT + PFPT</b>					2ºT-12	<b>7 571</b>	-0,9
					2ºT-23	<b>8 089</b>	-7,3
					1ºT-24	<b>8 116</b>	-7,6
					2ºT-24	<b>7 502</b>	

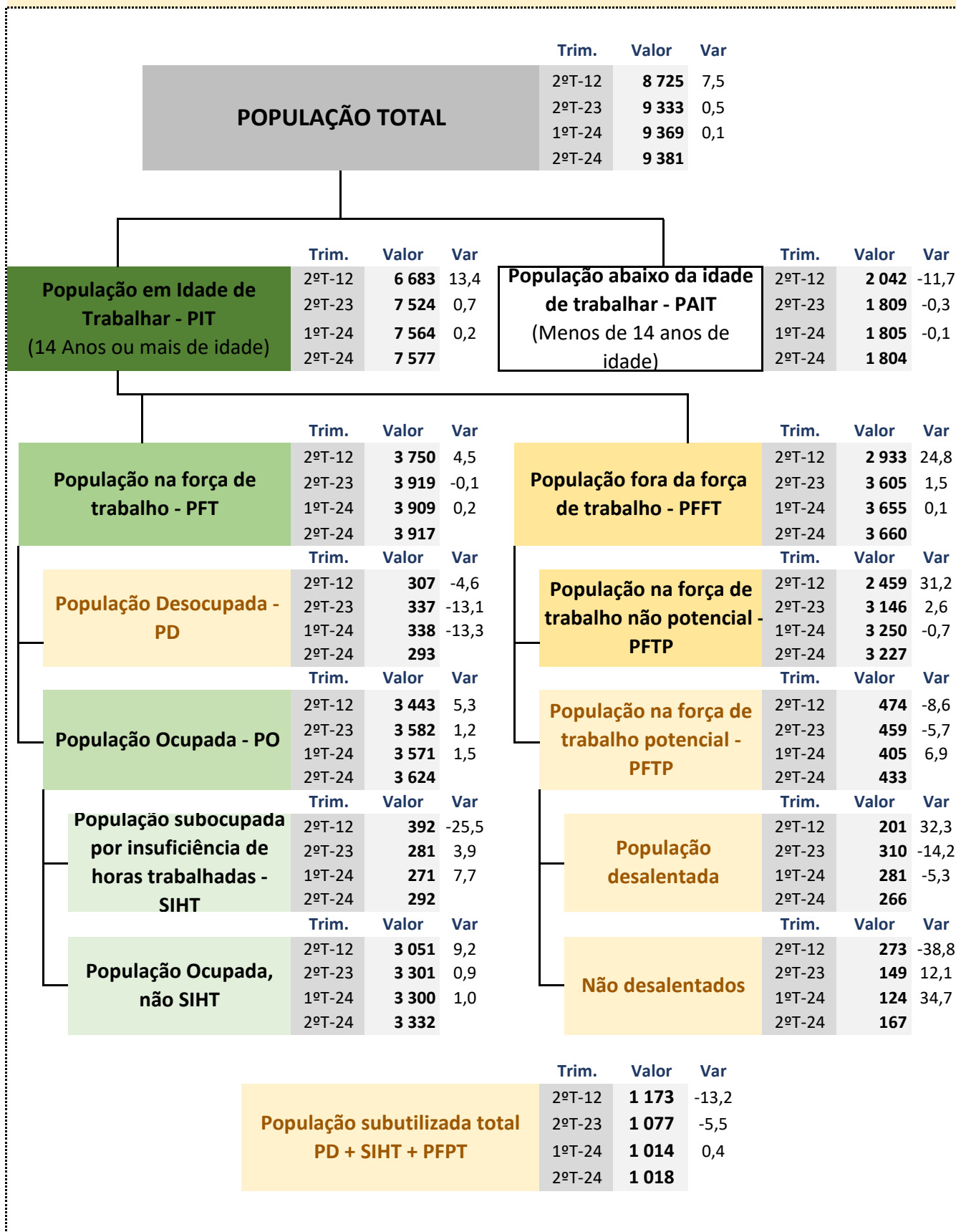
## PNAD CONTÍNUA - MERCADO DE TRABALHO (em 1 000 pessoas)

	Trim.	Valor	Var		Trim.	Valor	Var
<b>POPULAÇÃO TOTAL</b>					2ºT-12	6 757	6,9
					2ºT-23	7 187	0,5
					1ºT-24	7 214	0,1
					2ºT-24	7 223	
<b>População em Idade de Trabalhar - PIT (14 Anos ou mais de idade)</b>					2ºT-12	4 844	16,0
					2ºT-23	5 559	1,0
					1ºT-24	5 588	0,5
					2ºT-24	5 617	
<b>População abaixo da idade de trabalhar - PAIT (Menos de 14 anos de idade)</b>					2ºT-12	1 913	-16,0
					2ºT-23	1 628	-1,4
					1ºT-24	1 626	-1,2
					2ºT-24	1 606	
<b>População na força de trabalho - PFT</b>					2ºT-12	2 749	3,3
					2ºT-23	2 795	1,6
					1ºT-24	2 759	2,9
					2ºT-24	2 839	
<b>População fora da força de trabalho - PFPT</b>					2ºT-12	2 095	32,6
					2ºT-23	2 763	0,5
					1ºT-24	2 830	-1,8
					2ºT-24	2 778	
<b>População Desocupada - PD</b>					2ºT-12	253	-18,2
					2ºT-23	247	-16,2
					1ºT-24	233	-11,2
					2ºT-24	207	
<b>População Ocupada - PO</b>					2ºT-12	2 496	5,4
					2ºT-23	2 549	3,3
					1ºT-24	2 526	4,2
					2ºT-24	2 632	
<b>População subocupada por insuficiência de horas trabalhadas - SIHT</b>					2ºT-12	238	-29,8
					2ºT-23	167	0,0
					1ºT-24	165	1,2
					2ºT-24	167	
<b>População Ocupada, não SIHT</b>					2ºT-12	2 258	9,2
					2ºT-23	2 382	3,5
					1ºT-24	2 361	4,4
					2ºT-24	2 465	
<b>População na força de trabalho não potencial - PFPT</b>					2ºT-12	1 852	25,1
					2ºT-23	2 240	3,4
					1ºT-24	2 309	0,3
					2ºT-24	2 317	
<b>População na força de trabalho potencial - PFPT</b>					2ºT-12	243	89,7
					2ºT-23	523	-11,9
					1ºT-24	521	-11,5
					2ºT-24	461	
<b>População desalentada</b>					2ºT-12	102	248,0
					2ºT-23	404	-12,1
					1ºT-24	397	-10,6
					2ºT-24	355	
<b>Não desalentados</b>					2ºT-12	141	-24,8
					2ºT-23	119	-10,9
					1ºT-24	124	-14,5
					2ºT-24	106	
<b>População subutilizada total PD + SIHT + PFPT</b>					2ºT-12	734	13,8
					2ºT-23	937	-10,9
					1ºT-24	919	-9,1
					2ºT-24	835	

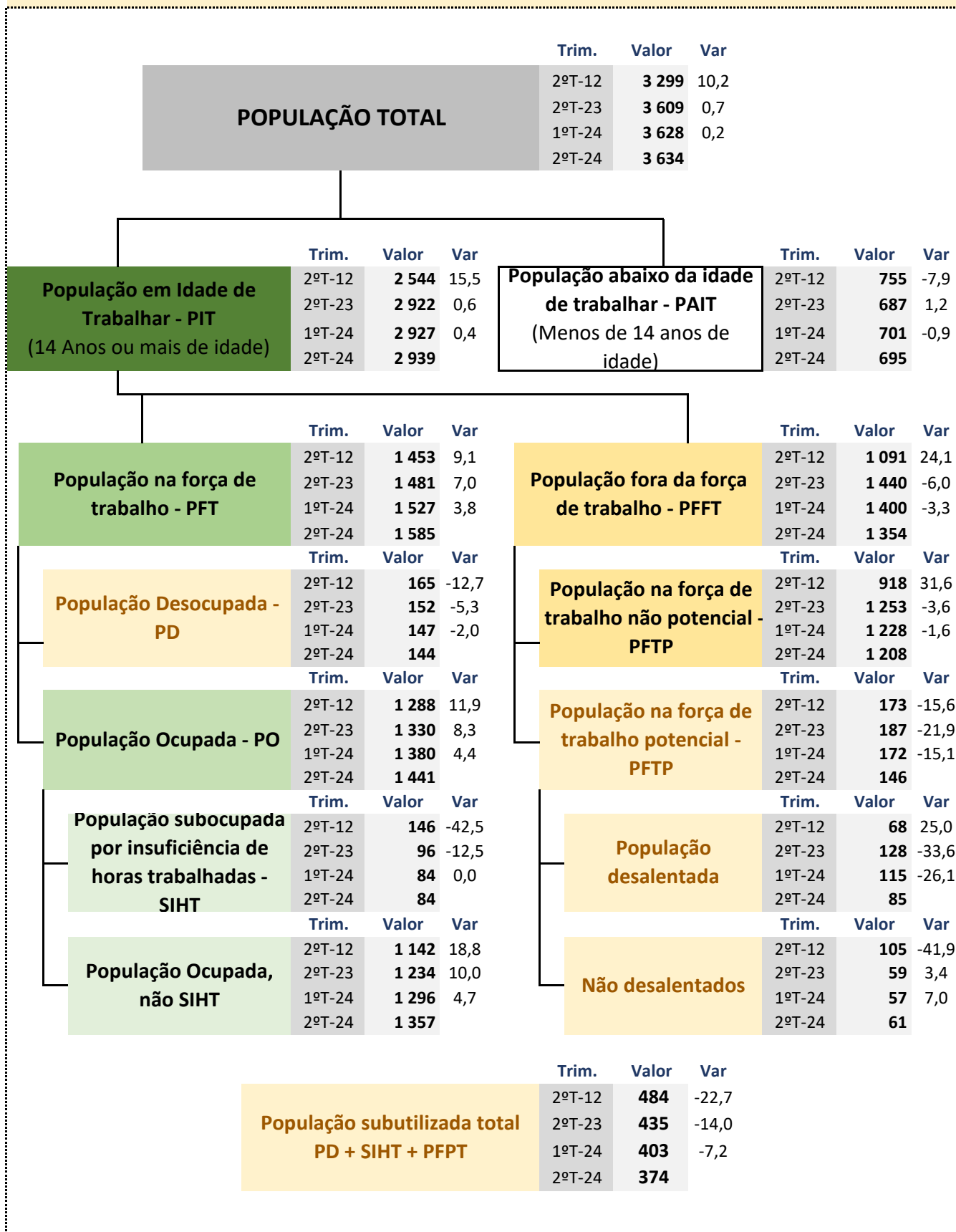
## PNAD CONTÍNUA - MERCADO DE TRABALHO (em 1 000 pessoas)



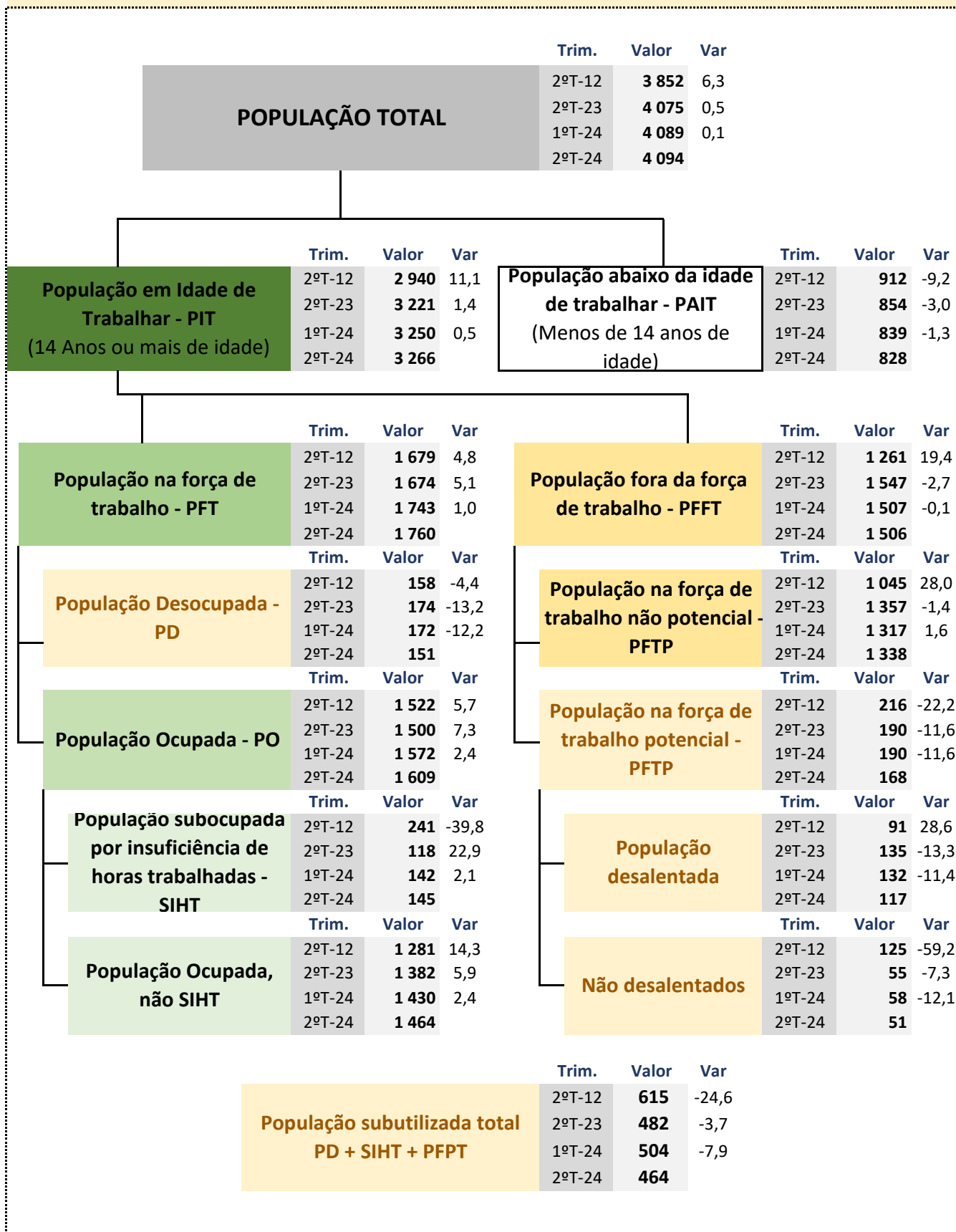
## PNAD CONTÍNUA - MERCADO DE TRABALHO (em 1 000 pessoas)



## PNAD CONTÍNUA - MERCADO DE TRABALHO (em 1 000 pessoas)



## PNAD CONTÍNUA - MERCADO DE TRABALHO (em 1 000 pessoas)



## PNAD CONTÍNUA - MERCADO DE TRABALHO (em 1 000 pessoas)

	Trim.	Valor	Var		Trim.	Valor	Var
<b>POPULAÇÃO TOTAL</b>					2ºT-12	<b>9 063</b>	7,8
					2ºT-23	<b>9 720</b>	0,5
					1ºT-24	<b>9 759</b>	0,1
					2ºT-24	<b>9 773</b>	
<b>População em Idade de Trabalhar - PIT (14 Anos ou mais de idade)</b>					2ºT-12	<b>6 928</b>	13,2
					2ºT-23	<b>7 823</b>	0,2
					1ºT-24	<b>7 804</b>	0,5
					2ºT-24	<b>7 840</b>	
<b>População abaixo da idade de trabalhar - PAIT (Menos de 14 anos de idade)</b>					2ºT-12	<b>2 135</b>	-9,5
					2ºT-23	<b>1 897</b>	1,9
					1ºT-24	<b>1 955</b>	-1,1
					2ºT-24	<b>1 933</b>	
<b>População na força de trabalho - PFT</b>					2ºT-12	<b>3 832</b>	11,3
					2ºT-23	<b>4 230</b>	0,9
					1ºT-24	<b>4 239</b>	0,6
					2ºT-24	<b>4 266</b>	
<b>População fora da força de trabalho - PFPT</b>					2ºT-12	<b>3 096</b>	15,4
					2ºT-23	<b>3 593</b>	-0,5
					1ºT-24	<b>3 564</b>	0,3
					2ºT-24	<b>3 574</b>	
<b>População Desocupada - PD</b>					2ºT-12	<b>318</b>	54,7
					2ºT-23	<b>600</b>	-18,0
					1ºT-24	<b>526</b>	-6,5
					2ºT-24	<b>492</b>	
<b>População Ocupada - PO</b>					2ºT-12	<b>3 514</b>	7,4
					2ºT-23	<b>3 630</b>	4,0
					1ºT-24	<b>3 713</b>	1,6
					2ºT-24	<b>3 774</b>	
<b>População subocupada por insuficiência de horas trabalhadas - SIHT</b>					2ºT-12	<b>268</b>	27,6
					2ºT-23	<b>270</b>	26,7
					1ºT-24	<b>329</b>	4,0
					2ºT-24	<b>342</b>	
<b>População Ocupada, não SIHT</b>					2ºT-12	<b>3 246</b>	5,7
					2ºT-23	<b>3 360</b>	2,1
					1ºT-24	<b>3 384</b>	1,4
					2ºT-24	<b>3 432</b>	
<b>População na força de trabalho não potencial - PFPT</b>					2ºT-12	<b>2 752</b>	15,2
					2ºT-23	<b>3 217</b>	-1,4
					1ºT-24	<b>3 146</b>	0,8
					2ºT-24	<b>3 171</b>	
<b>População na força de trabalho potencial - PFPT</b>					2ºT-12	<b>344</b>	17,2
					2ºT-23	<b>376</b>	7,2
					1ºT-24	<b>418</b>	-3,6
					2ºT-24	<b>403</b>	
<b>População desalentada</b>					2ºT-12	<b>136</b>	75,0
					2ºT-23	<b>284</b>	-16,2
					1ºT-24	<b>244</b>	-2,5
					2ºT-24	<b>238</b>	
<b>Não desalentados</b>					2ºT-12	<b>208</b>	-20,7
					2ºT-23	<b>92</b>	79,3
					1ºT-24	<b>174</b>	-5,2
					2ºT-24	<b>165</b>	
<b>População subutilizada total PD + SIHT + PFPT</b>					2ºT-12	<b>930</b>	33,0
					2ºT-23	<b>1 246</b>	-0,7
					1ºT-24	<b>1 273</b>	-2,8
					2ºT-24	<b>1 237</b>	



## PNAD CONTÍNUA - MERCADO DE TRABALHO (em 1 000 pessoas)

	Trim.	Valor	Var		Trim.	Valor	Var
<b>POPULAÇÃO TOTAL</b>					2ºT-12	<b>3 221</b>	5,4
					2ºT-23	<b>3 383</b>	0,4
					1ºT-24	<b>3 392</b>	0,1
					2ºT-24	<b>3 395</b>	
<b>População em Idade de Trabalhar - PIT (14 Anos ou mais de idade)</b>					2ºT-12	<b>2 376</b>	12,3
					2ºT-23	<b>2 630</b>	1,5
					1ºT-24	<b>2 642</b>	1,0
					2ºT-24	<b>2 669</b>	
<b>População abaixo da idade de trabalhar - PAIT (Menos de 14 anos de idade)</b>					2ºT-12	<b>845</b>	-14,1
					2ºT-23	<b>753</b>	-3,6
					1ºT-24	<b>750</b>	-3,2
					2ºT-24	<b>726</b>	
<b>População na força de trabalho - PFT</b>					2ºT-12	<b>1 155</b>	20,1
					2ºT-23	<b>1 351</b>	2,7
					1ºT-24	<b>1 366</b>	1,5
					2ºT-24	<b>1 387</b>	
<b>População fora da força de trabalho - PFFT</b>					2ºT-12	<b>1 221</b>	5,0
					2ºT-23	<b>1 279</b>	0,2
					1ºT-24	<b>1 277</b>	0,4
					2ºT-24	<b>1 282</b>	
<b>População Desocupada - PD</b>					2ºT-12	<b>135</b>	-16,3
					2ºT-23	<b>131</b>	-13,7
					1ºT-24	<b>135</b>	-16,3
					2ºT-24	<b>113</b>	
<b>População Ocupada - PO</b>					2ºT-12	<b>1 020</b>	24,9
					2ºT-23	<b>1 220</b>	4,4
					1ºT-24	<b>1 231</b>	3,5
					2ºT-24	<b>1 274</b>	
<b>População subocupada por insuficiência de horas trabalhadas - SIHT</b>					2ºT-12	<b>71</b>	39,4
					2ºT-23	<b>95</b>	4,2
					1ºT-24	<b>112</b>	-11,6
					2ºT-24	<b>99</b>	
<b>População Ocupada, não SIHT</b>					2ºT-12	<b>949</b>	23,8
					2ºT-23	<b>1 125</b>	4,4
					1ºT-24	<b>1 119</b>	5,0
					2ºT-24	<b>1 175</b>	
<b>População na força de trabalho não potencial - PFTP</b>					2ºT-12	<b>1 079</b>	-0,9
					2ºT-23	<b>1 035</b>	3,3
					1ºT-24	<b>1 058</b>	1,0
					2ºT-24	<b>1 069</b>	
<b>População na força de trabalho potencial - PFPT</b>					2ºT-12	<b>142</b>	50,0
					2ºT-23	<b>244</b>	-12,7
					1ºT-24	<b>219</b>	-2,7
					2ºT-24	<b>213</b>	
<b>População desalentada</b>					2ºT-12	<b>65</b>	123,1
					2ºT-23	<b>187</b>	-22,5
					1ºT-24	<b>151</b>	-4,0
					2ºT-24	<b>145</b>	
<b>Não desalentados</b>					2ºT-12	<b>77</b>	-11,7
					2ºT-23	<b>57</b>	19,3
					1ºT-24	<b>68</b>	0,0
					2ºT-24	<b>68</b>	
<b>População subutilizada total PD + SIHT + PFPT</b>					2ºT-12	<b>348</b>	22,1
					2ºT-23	<b>470</b>	-9,6
					1ºT-24	<b>466</b>	-8,8
					2ºT-24	<b>425</b>	

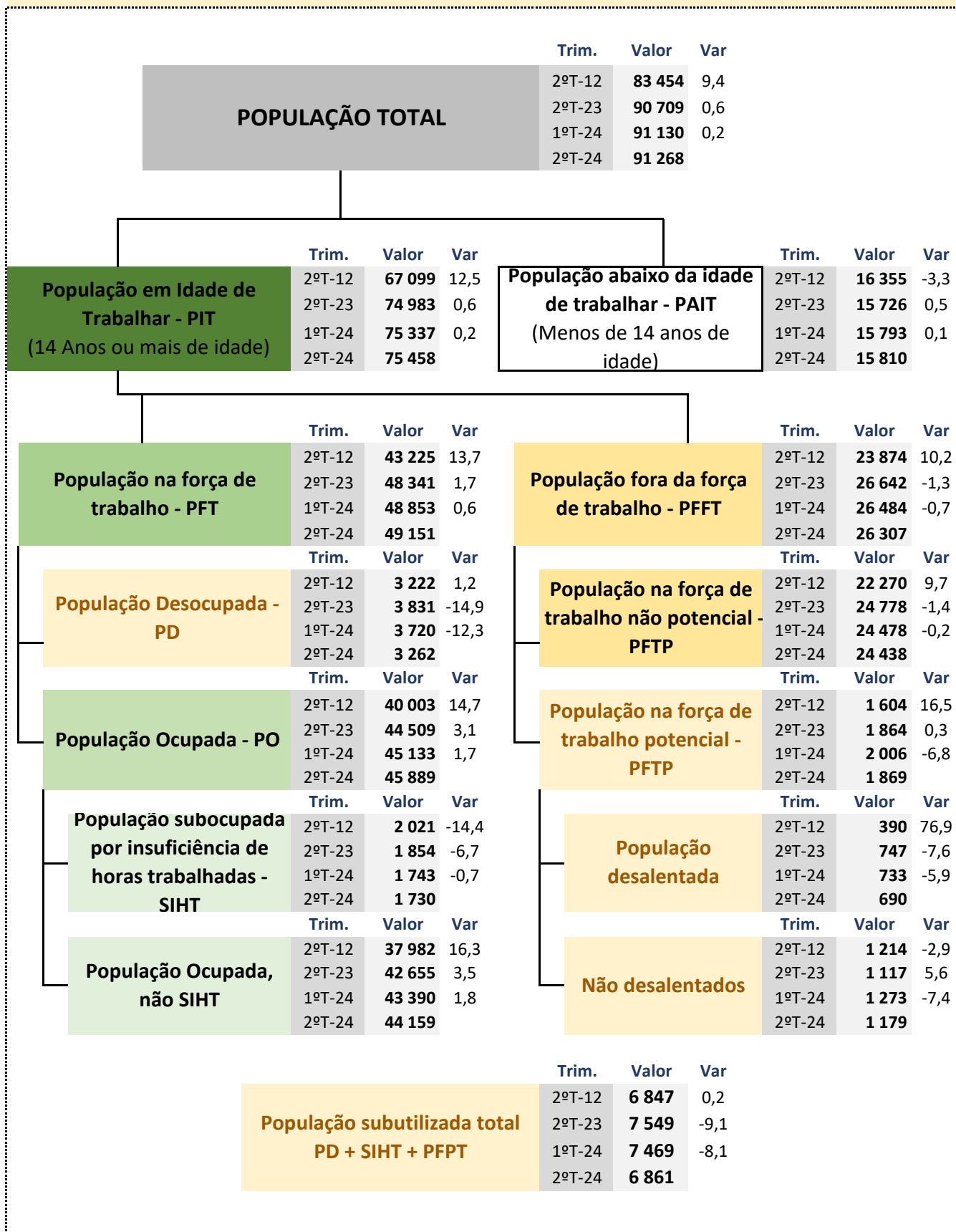
## PNAD CONTÍNUA - MERCADO DE TRABALHO (em 1 000 pessoas)

	Trim.	Valor	Var		Trim.	Valor	Var
<b>POPULAÇÃO TOTAL</b>					2ºT-12	2 149	11,3
					2ºT-23	2 374	0,8
					1ºT-24	2 387	0,2
					2ºT-24	2 392	
<b>População em Idade de Trabalhar - PIT (14 Anos ou mais de idade)</b>					2ºT-12	1 620	17,7
					2ºT-23	1 859	2,5
					1ºT-24	1 912	-0,3
					2ºT-24	1 906	
<b>População abaixo da idade de trabalhar - PAIT (Menos de 14 anos de idade)</b>					2ºT-12	529	-8,1
					2ºT-23	515	-5,6
					1ºT-24	475	2,3
					2ºT-24	486	
<b>População na força de trabalho - PFT</b>					2ºT-12	968	15,4
					2ºT-23	1 055	5,9
					1ºT-24	1 112	0,4
					2ºT-24	1 117	
<b>População fora da força de trabalho - PFPT</b>					2ºT-12	652	21,0
					2ºT-23	803	-1,7
					1ºT-24	801	-1,5
					2ºT-24	789	
<b>População Desocupada - PD</b>					2ºT-12	106	-3,8
					2ºT-23	109	-6,4
					1ºT-24	111	-8,1
					2ºT-24	102	
<b>População Ocupada - PO</b>					2ºT-12	862	17,9
					2ºT-23	947	7,3
					1ºT-24	1 000	1,6
					2ºT-24	1 016	
<b>População subocupada por insuficiência de horas trabalhadas - SIHT</b>					2ºT-12	106	0,9
					2ºT-23	126	-15,1
					1ºT-24	126	-15,1
					2ºT-24	107	
<b>População Ocupada, não SIHT</b>					2ºT-12	756	20,2
					2ºT-23	821	10,7
					1ºT-24	874	4,0
					2ºT-24	909	
<b>População na força de trabalho não potencial - PFPT</b>					2ºT-12	543	27,3
					2ºT-23	667	3,6
					1ºT-24	679	1,8
					2ºT-24	691	
<b>População na força de trabalho potencial - PFPT</b>					2ºT-12	109	-10,1
					2ºT-23	136	-27,9
					1ºT-24	122	-19,7
					2ºT-24	98	
<b>População desalentada</b>					2ºT-12	56	7,1
					2ºT-23	78	-23,1
					1ºT-24	70	-14,3
					2ºT-24	60	
<b>Não desalentados</b>					2ºT-12	53	-28,3
					2ºT-23	58	-34,5
					1ºT-24	52	-26,9
					2ºT-24	38	
<b>População subutilizada total PD + SIHT + PFPT</b>					2ºT-12	321	-4,4
					2ºT-23	371	-17,3
					1ºT-24	359	-14,5
					2ºT-24	307	

## PNAD CONTÍNUA - MERCADO DE TRABALHO (em 1 000 pessoas)

	Trim.	Valor	Var		Trim.	Valor	Var
<b>POPULAÇÃO TOTAL</b>					2ºT-12	14 409	4,8
					2ºT-23	15 058	0,3
					1ºT-24	15 092	0,1
					2ºT-24	15 103	
<b>População em Idade de Trabalhar - PIT (14 Anos ou mais de idade)</b>					2ºT-12	10 981	11,5
					2ºT-23	12 129	0,9
					1ºT-24	12 213	0,2
					2ºT-24	12 242	
<b>População abaixo da idade de trabalhar - PAIT (Menos de 14 anos de idade)</b>					2ºT-12	3 428	-16,5
					2ºT-23	2 929	-2,3
					1ºT-24	2 879	-0,6
					2ºT-24	2 861	
<b>População na força de trabalho - PFT</b>					2ºT-12	6 908	0,3
					2ºT-23	6 963	-0,5
					1ºT-24	7 023	-1,3
					2ºT-24	6 929	
<b>População fora da força de trabalho - PFPT</b>					2ºT-12	4 073	30,5
					2ºT-23	5 166	2,9
					1ºT-24	5 189	2,4
					2ºT-24	5 314	
<b>População Desocupada - PD</b>					2ºT-12	787	-2,3
					2ºT-23	932	-17,5
					1ºT-24	986	-22,0
					2ºT-24	769	
<b>População Ocupada - PO</b>					2ºT-12	6 121	0,6
					2ºT-23	6 032	2,1
					1ºT-24	6 038	2,0
					2ºT-24	6 159	
<b>População subocupada por insuficiência de horas trabalhadas - SIHT</b>					2ºT-12	900	-25,4
					2ºT-23	661	1,5
					1ºT-24	629	6,7
					2ºT-24	671	
<b>População Ocupada, não SIHT</b>					2ºT-12	5 221	5,1
					2ºT-23	5 371	2,2
					1ºT-24	5 409	1,5
					2ºT-24	5 488	
<b>População na força de trabalho não potencial - PFPT</b>					2ºT-12	3 339	33,4
					2ºT-23	4 356	2,2
					1ºT-24	4 250	4,8
					2ºT-24	4 453	
<b>População na força de trabalho potencial - PFPT</b>					2ºT-12	734	17,3
					2ºT-23	810	6,3
					1ºT-24	939	-8,3
					2ºT-24	861	
<b>População desalentada</b>					2ºT-12	309	69,9
					2ºT-23	510	2,9
					1ºT-24	608	-13,7
					2ºT-24	525	
<b>Não desalentados</b>					2ºT-12	425	-20,9
					2ºT-23	300	12,0
					1ºT-24	331	1,5
					2ºT-24	336	
<b>População subutilizada total PD + SIHT + PFPT</b>					2ºT-12	2 421	-5,0
					2ºT-23	2 403	-4,2
					1ºT-24	2 554	-9,9
					2ºT-24	2 301	

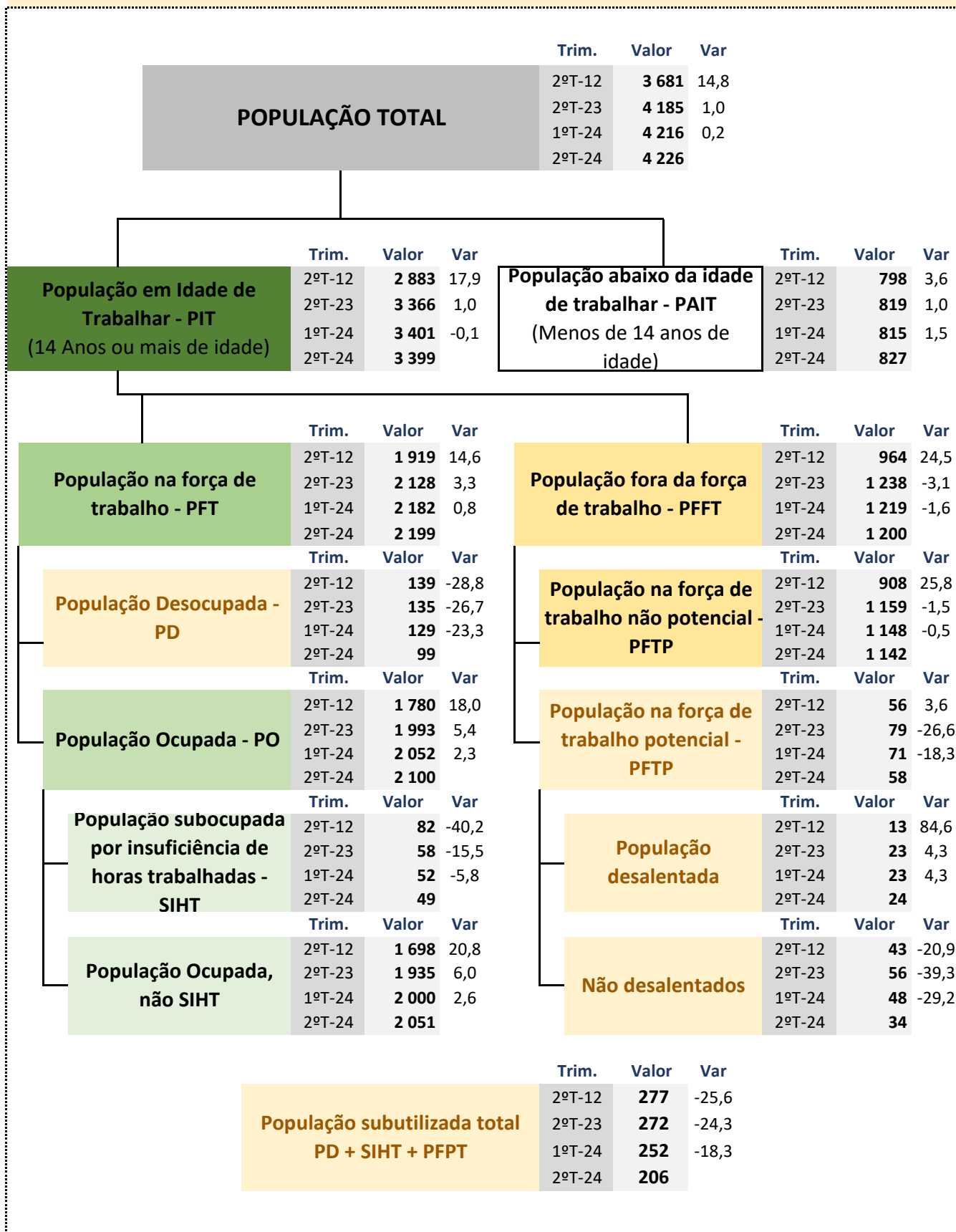
## PNAD CONTÍNUA - MERCADO DE TRABALHO (em 1 000 pessoas)



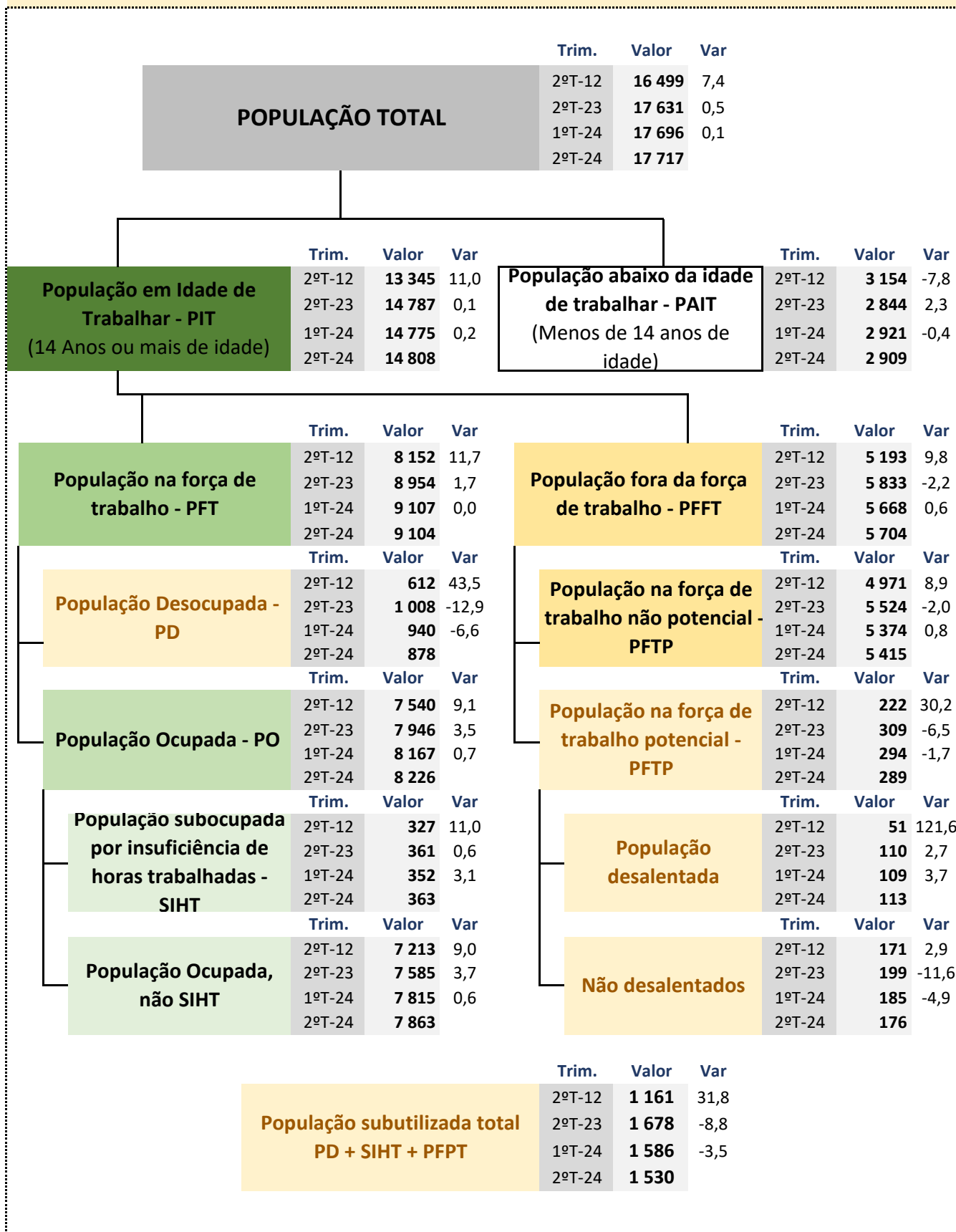
## PNAD CONTÍNUA - MERCADO DE TRABALHO (em 1 000 pessoas)

	Trim.	Valor	Var		Trim.	Valor	Var
<b>POPULAÇÃO TOTAL</b>					2ºT-12	20 207	7,5
					2ºT-23	21 609	0,5
					1ºT-24	21 688	0,1
					2ºT-24	21 713	
<b>População em Idade de Trabalhar - PIT (14 Anos ou mais de idade)</b>					2ºT-12	16 093	10,4
					2ºT-23	17 722	0,3
					1ºT-24	17 741	0,2
					2ºT-24	17 771	
<b>População abaixo da idade de trabalhar - PAIT (Menos de 14 anos de idade)</b>					2ºT-12	4 114	-4,2
					2ºT-23	3 887	1,4
					1ºT-24	3 947	-0,1
					2ºT-24	3 942	
<b>População na força de trabalho - PFT</b>					2ºT-12	10 448	11,0
					2ºT-23	11 296	2,6
					1ºT-24	11 414	1,6
					2ºT-24	11 594	
<b>População fora da força de trabalho - PFPT</b>					2ºT-12	5 645	9,4
					2ºT-23	6 426	-3,9
					1ºT-24	6 327	-2,4
					2ºT-24	6 177	
<b>População Desocupada - PD</b>					2ºT-12	758	-19,3
					2ºT-23	656	-6,7
					1ºT-24	719	-14,9
					2ºT-24	612	
<b>População Ocupada - PO</b>					2ºT-12	9 690	13,3
					2ºT-23	10 640	3,2
					1ºT-24	10 695	2,7
					2ºT-24	10 982	
<b>População subocupada por insuficiência de horas trabalhadas - SIHT</b>					2ºT-12	725	-40,7
					2ºT-23	447	-3,8
					1ºT-24	481	-10,6
					2ºT-24	430	
<b>População Ocupada, não SIHT</b>					2ºT-12	8 965	17,7
					2ºT-23	10 193	3,5
					1ºT-24	10 214	3,3
					2ºT-24	10 552	
<b>População na força de trabalho não potencial - PFPT</b>					2ºT-12	5 154	10,4
					2ºT-23	5 928	-4,0
					1ºT-24	5 809	-2,0
					2ºT-24	5 691	
<b>População na força de trabalho potencial - PFPT</b>					2ºT-12	491	-1,0
					2ºT-23	498	-2,4
					1ºT-24	518	-6,2
					2ºT-24	486	
<b>População desalentada</b>					2ºT-12	150	43,3
					2ºT-23	224	-4,0
					1ºT-24	222	-3,2
					2ºT-24	215	
<b>Não desalentados</b>					2ºT-12	341	-20,5
					2ºT-23	274	-1,1
					1ºT-24	296	-8,4
					2ºT-24	271	
<b>População subutilizada total PD + SIHT + PFPT</b>					2ºT-12	1 974	-22,6
					2ºT-23	1 601	-4,6
					1ºT-24	1 718	-11,1
					2ºT-24	1 528	

## PNAD CONTÍNUA - MERCADO DE TRABALHO (em 1 000 pessoas)



## PNAD CONTÍNUA - MERCADO DE TRABALHO (em 1 000 pessoas)



## PNAD CONTÍNUA - MERCADO DE TRABALHO (em 1 000 pessoas)

	Trim.	Valor	Var		Trim.	Valor	Var
<b>POPULAÇÃO TOTAL</b>					2ºT-12	43 067	10,6
					2ºT-23	47 284	0,7
					1ºT-24	47 530	0,2
					2ºT-24	47 611	
<b>População em Idade de Trabalhar - PIT (14 Anos ou mais de idade)</b>					2ºT-12	34 778	13,5
					2ºT-23	39 109	0,9
					1ºT-24	39 420	0,2
					2ºT-24	39 480	
<b>População abaixo da idade de trabalhar - PAIT (Menos de 14 anos de idade)</b>					2ºT-12	8 289	-1,9
					2ºT-23	8 175	-0,5
					1ºT-24	8 110	0,3
					2ºT-24	8 131	
<b>População na força de trabalho - PFT</b>					2ºT-12	22 706	15,6
					2ºT-23	25 963	1,1
					1ºT-24	26 150	0,4
					2ºT-24	26 254	
<b>População fora da força de trabalho - PFPT</b>					2ºT-12	12 072	9,6
					2ºT-23	13 146	0,6
					1ºT-24	13 270	-0,3
					2ºT-24	13 226	
<b>População Desocupada - PD</b>					2ºT-12	1 712	-2,2
					2ºT-23	2 032	-17,6
					1ºT-24	1 931	-13,3
					2ºT-24	1 674	
<b>População Ocupada - PO</b>					2ºT-12	20 993	17,1
					2ºT-23	23 931	2,7
					1ºT-24	24 219	1,5
					2ºT-24	24 580	
<b>População subocupada por insuficiência de horas trabalhadas - SIHT</b>					2ºT-12	887	0,1
					2ºT-23	988	-10,1
					1ºT-24	858	3,5
					2ºT-24	888	
<b>População Ocupada, não SIHT</b>					2ºT-12	20 106	17,8
					2ºT-23	22 943	3,3
					1ºT-24	23 361	1,4
					2ºT-24	23 692	
<b>População na força de trabalho não potencial - PFPT</b>					2ºT-12	11 238	8,5
					2ºT-23	12 168	0,2
					1ºT-24	12 147	0,4
					2ºT-24	12 191	
<b>População na força de trabalho potencial - PFPT</b>					2ºT-12	834	24,1
					2ºT-23	978	5,8
					1ºT-24	1 123	-7,8
					2ºT-24	1 035	
<b>População desalentada</b>					2ºT-12	176	92,0
					2ºT-23	391	-13,6
					1ºT-24	380	-11,1
					2ºT-24	338	
<b>Não desalentados</b>					2ºT-12	658	5,9
					2ºT-23	587	18,7
					1ºT-24	743	-6,2
					2ºT-24	697	
<b>População subutilizada total PD + SIHT + PFPT</b>					2ºT-12	3 433	4,8
					2ºT-23	3 998	-10,0
					1ºT-24	3 912	-8,1
					2ºT-24	3 597	



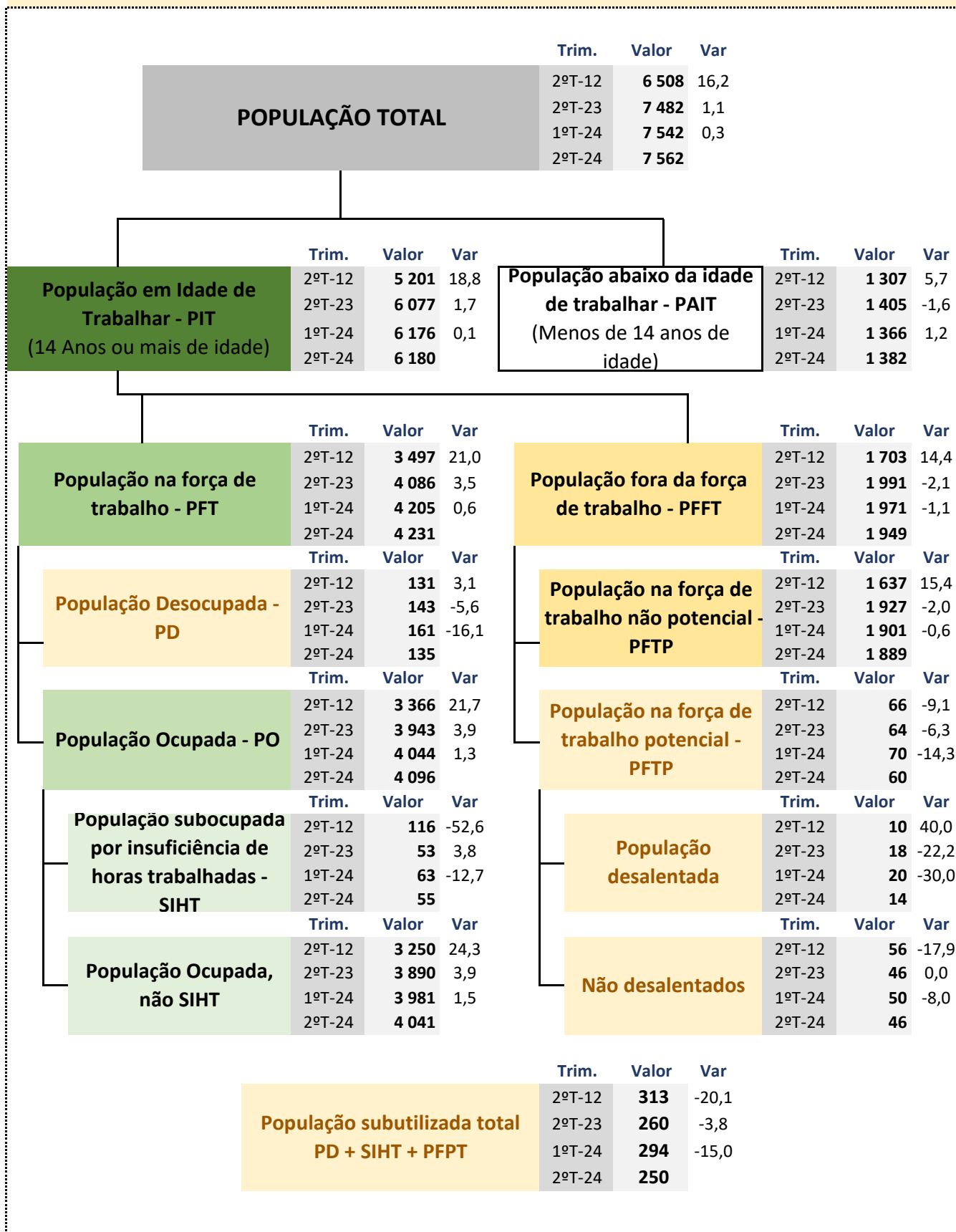
## PNAD CONTÍNUA - MERCADO DE TRABALHO (em 1 000 pessoas)

	Trim.	Valor	Var		Trim.	Valor	Var
<b>POPULAÇÃO TOTAL</b>					2ºT-12	<b>28 300</b>	9,3
					2ºT-23	<b>30 733</b>	0,6
					1ºT-24	<b>30 877</b>	0,2
					2ºT-24	<b>30 924</b>	
<b>População em Idade de Trabalhar - PIT (14 Anos ou mais de idade)</b>					2ºT-12	<b>22 648</b>	11,9
					2ºT-23	<b>25 128</b>	0,9
					1ºT-24	<b>25 284</b>	0,2
					2ºT-24	<b>25 344</b>	
<b>População abaixo da idade de trabalhar - PAIT (Menos de 14 anos de idade)</b>					2ºT-12	<b>5 652</b>	-1,3
					2ºT-23	<b>5 605</b>	-0,4
					1ºT-24	<b>5 593</b>	-0,2
					2ºT-24	<b>5 580</b>	
<b>População na força de trabalho - PFT</b>					2ºT-12	<b>14 955</b>	12,0
					2ºT-23	<b>16 526</b>	1,3
					1ºT-24	<b>16 772</b>	-0,2
					2ºT-24	<b>16 745</b>	
<b>População Desocupada - PD</b>					2ºT-12	<b>729</b>	7,1
					2ºT-23	<b>773</b>	1,0
					1ºT-24	<b>829</b>	-5,8
					2ºT-24	<b>781</b>	
<b>População Ocupada - PO</b>					2ºT-12	<b>14 226</b>	12,2
					2ºT-23	<b>15 753</b>	1,3
					1ºT-24	<b>15 943</b>	0,1
					2ºT-24	<b>15 964</b>	
<b>População subocupada por insuficiência de horas trabalhadas - SIHT</b>					2ºT-12	<b>782</b>	-42,5
					2ºT-23	<b>459</b>	-2,0
					1ºT-24	<b>514</b>	-12,5
					2ºT-24	<b>450</b>	
<b>População Ocupada, não SIHT</b>					2ºT-12	<b>13 444</b>	15,4
					2ºT-23	<b>15 294</b>	1,4
					1ºT-24	<b>15 429</b>	0,6
					2ºT-24	<b>15 514</b>	
<b>População fora da força de trabalho - PFPT</b>					2ºT-12	<b>7 693</b>	11,8
					2ºT-23	<b>8 602</b>	0,0
					1ºT-24	<b>8 512</b>	1,0
					2ºT-24	<b>8 599</b>	
<b>População na força de trabalho não potencial - PFPT</b>					2ºT-12	<b>7 175</b>	13,4
					2ºT-23	<b>8 150</b>	-0,1
					1ºT-24	<b>8 022</b>	1,5
					2ºT-24	<b>8 140</b>	
<b>População na força de trabalho potencial - PFPT</b>					2ºT-12	<b>518</b>	-11,4
					2ºT-23	<b>452</b>	1,5
					1ºT-24	<b>490</b>	-6,3
					2ºT-24	<b>459</b>	
<b>População desalentada</b>					2ºT-12	<b>138</b>	20,3
					2ºT-23	<b>161</b>	3,1
					1ºT-24	<b>166</b>	0,0
					2ºT-24	<b>166</b>	
<b>Não desalentados</b>					2ºT-12	<b>380</b>	-22,9
					2ºT-23	<b>291</b>	0,7
					1ºT-24	<b>324</b>	-9,6
					2ºT-24	<b>293</b>	
<b>População subutilizada total PD + SIHT + PFPT</b>					2ºT-12	<b>2 029</b>	-16,7
					2ºT-23	<b>1 684</b>	0,4
					1ºT-24	<b>1 833</b>	-7,8
					2ºT-24	<b>1 690</b>	

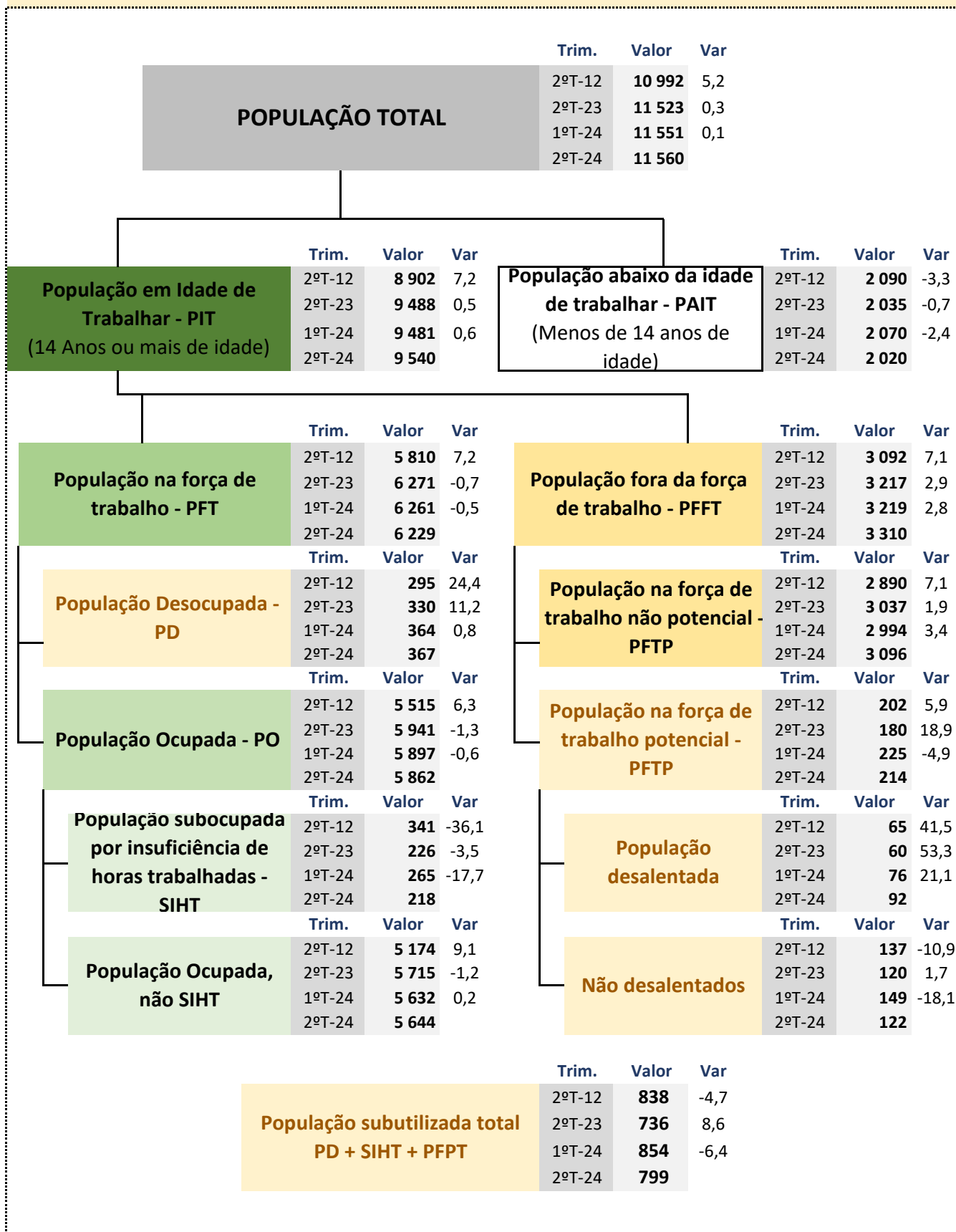
## PNAD CONTÍNUA - MERCADO DE TRABALHO (em 1 000 pessoas)

	Trim.	Valor	Var		Trim.	Valor	Var
<b>POPULAÇÃO TOTAL</b>					2ºT-12	<b>10 800</b>	9,3
					2ºT-23	<b>11 728</b>	0,6
					1ºT-24	<b>11 784</b>	0,2
					2ºT-24	<b>11 802</b>	
<b>População em Idade de Trabalhar - PIT (14 Anos ou mais de idade)</b>					2ºT-12	<b>8 546</b>	12,6
					2ºT-23	<b>9 563</b>	0,6
					1ºT-24	<b>9 628</b>	0,0
					2ºT-24	<b>9 624</b>	
<b>População abaixo da idade de trabalhar - PAIT (Menos de 14 anos de idade)</b>					2ºT-12	<b>2 254</b>	-3,4
					2ºT-23	<b>2 165</b>	0,6
					1ºT-24	<b>2 156</b>	1,0
					2ºT-24	<b>2 178</b>	
<b>População na força de trabalho - PFT</b>					2ºT-12	<b>5 647</b>	11,3
					2ºT-23	<b>6 169</b>	1,9
					1ºT-24	<b>6 305</b>	-0,3
					2ºT-24	<b>6 285</b>	
<b>População Desocupada - PD</b>					2ºT-12	<b>302</b>	-7,6
					2ºT-23	<b>300</b>	-7,0
					1ºT-24	<b>304</b>	-8,2
					2ºT-24	<b>279</b>	
<b>População Ocupada - PO</b>					2ºT-12	<b>5 345</b>	12,4
					2ºT-23	<b>5 869</b>	2,3
					1ºT-24	<b>6 001</b>	0,1
					2ºT-24	<b>6 006</b>	
<b>População subocupada por insuficiência de horas trabalhadas - SIHT</b>					2ºT-12	<b>325</b>	-45,5
					2ºT-23	<b>180</b>	-1,7
					1ºT-24	<b>186</b>	-4,8
					2ºT-24	<b>177</b>	
<b>População Ocupada, não SIHT</b>					2ºT-12	<b>5 020</b>	16,1
					2ºT-23	<b>5 689</b>	2,5
					1ºT-24	<b>5 815</b>	0,2
					2ºT-24	<b>5 829</b>	
<b>População fora da força de trabalho - PFPT</b>					2ºT-12	<b>2 898</b>	15,2
					2ºT-23	<b>3 394</b>	-1,6
					1ºT-24	<b>3 322</b>	0,5
					2ºT-24	<b>3 339</b>	
<b>População na força de trabalho não potencial - PFPT</b>					2ºT-12	<b>2 648</b>	19,1
					2ºT-23	<b>3 187</b>	-1,0
					1ºT-24	<b>3 127</b>	0,9
					2ºT-24	<b>3 154</b>	
<b>População na força de trabalho potencial - PFPT</b>					2ºT-12	<b>250</b>	-26,0
					2ºT-23	<b>207</b>	-10,6
					1ºT-24	<b>195</b>	-5,1
					2ºT-24	<b>185</b>	
<b>População desalentada</b>					2ºT-12	<b>63</b>	-4,8
					2ºT-23	<b>83</b>	-27,7
					1ºT-24	<b>69</b>	-13,0
					2ºT-24	<b>60</b>	
<b>Não desalentados</b>					2ºT-12	<b>187</b>	-33,2
					2ºT-23	<b>124</b>	0,8
					1ºT-24	<b>126</b>	-0,8
					2ºT-24	<b>125</b>	
<b>População subutilizada total PD + SIHT + PFPT</b>					2ºT-12	<b>877</b>	-26,9
					2ºT-23	<b>687</b>	-6,7
					1ºT-24	<b>685</b>	-6,4
					2ºT-24	<b>641</b>	

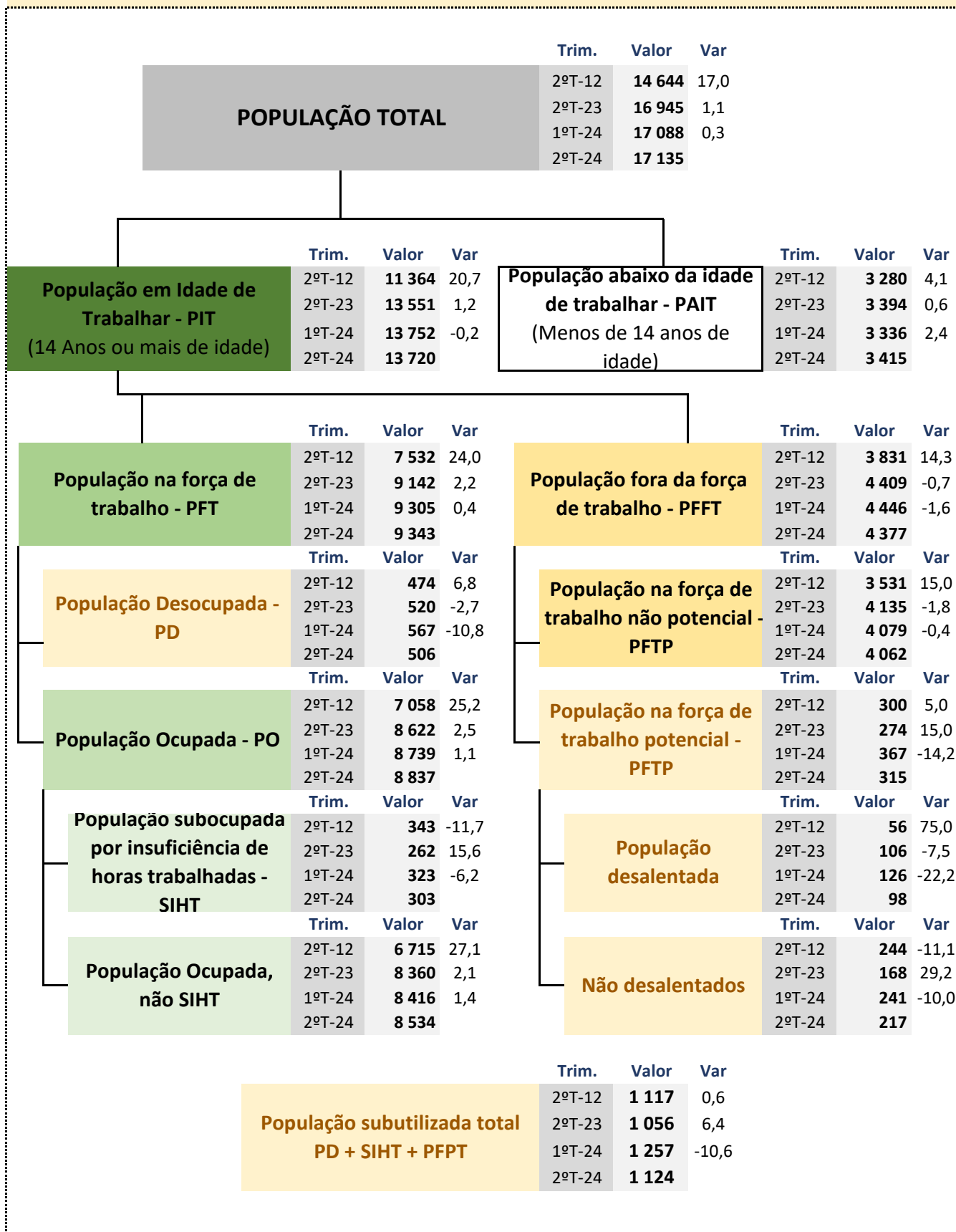
## PNAD CONTÍNUA - MERCADO DE TRABALHO (em 1 000 pessoas)



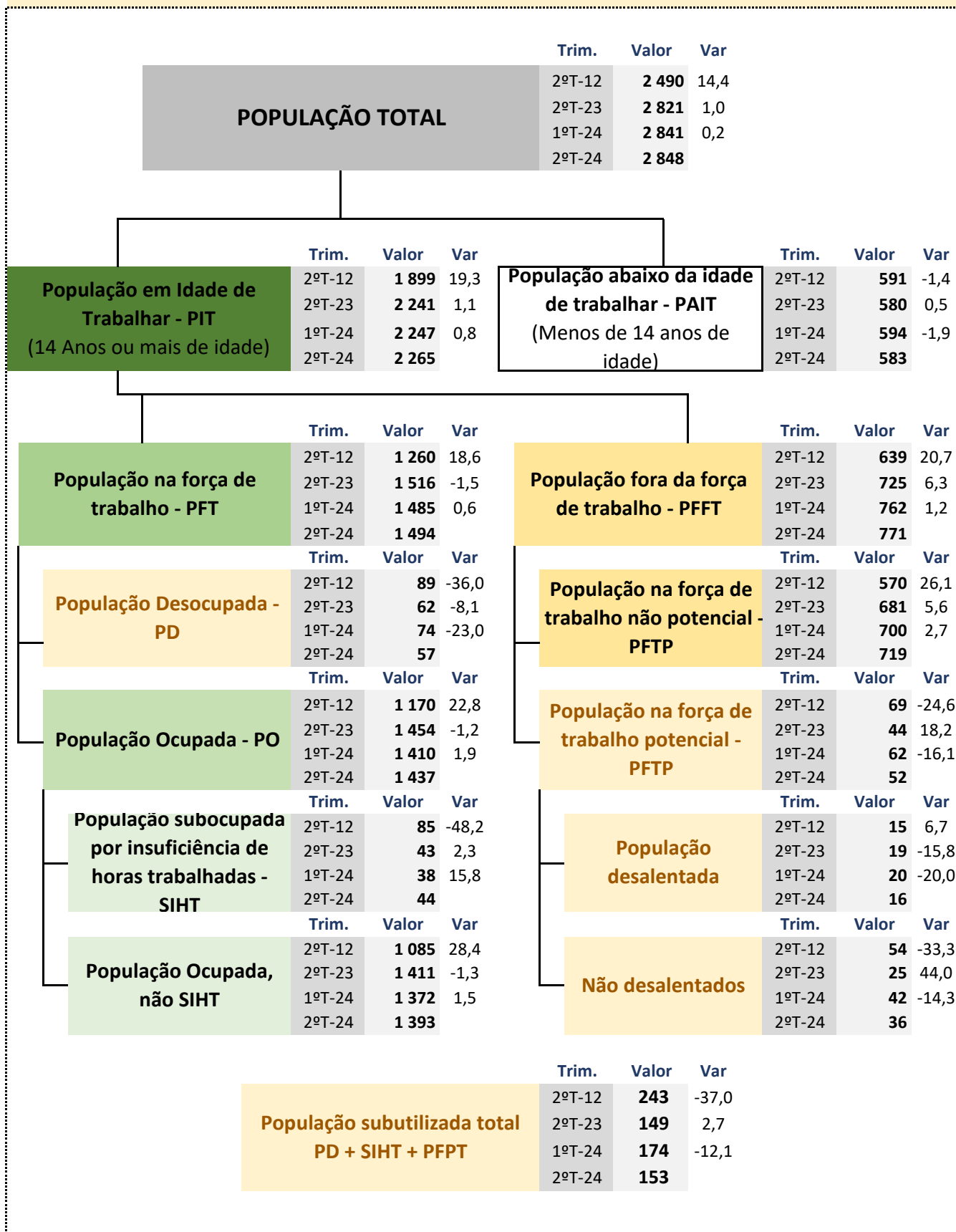
## PNAD CONTÍNUA - MERCADO DE TRABALHO (em 1 000 pessoas)



## PNAD CONTÍNUA - MERCADO DE TRABALHO (em 1 000 pessoas)



## PNAD CONTÍNUA - MERCADO DE TRABALHO (em 1 000 pessoas)



## PNAD CONTÍNUA - MERCADO DE TRABALHO (em 1 000 pessoas)

	Trim.	Valor	Var		Trim.	Valor	Var
<b>POPULAÇÃO TOTAL</b>					2ºT-12	3 133	15,7
					2ºT-23	3 585	1,1
					1ºT-24	3 614	0,3
					2ºT-24	3 624	
<b>População em Idade de Trabalhar - PIT (14 Anos ou mais de idade)</b>					2ºT-12	2 406	17,5
					2ºT-23	2 799	1,0
					1ºT-24	2 835	-0,2
					2ºT-24	2 828	
<b>População abaixo da idade de trabalhar - PAIT (Menos de 14 anos de idade)</b>					2ºT-12	727	9,5
					2ºT-23	786	1,3
					1ºT-24	779	2,2
					2ºT-24	796	
<b>População na força de trabalho - PFT</b>					2ºT-12	1 578	25,5
					2ºT-23	1 832	8,1
					1ºT-24	1 946	1,7
					2ºT-24	1 980	
<b>População fora da força de trabalho - PFPT</b>					2ºT-12	828	2,3
					2ºT-23	966	-12,3
					1ºT-24	890	-4,8
					2ºT-24	847	
<b>População Desocupada - PD</b>					2ºT-12	91	-28,6
					2ºT-23	55	18,2
					1ºT-24	73	-11,0
					2ºT-24	65	
<b>População Ocupada - PO</b>					2ºT-12	1 487	28,9
					2ºT-23	1 777	7,8
					1ºT-24	1 873	2,3
					2ºT-24	1 916	
<b>População subocupada por insuficiência de horas trabalhadas - SIHT</b>					2ºT-12	69	-36,2
					2ºT-23	35	25,7
					1ºT-24	59	-25,4
					2ºT-24	44	
<b>População Ocupada, não SIHT</b>					2ºT-12	1 418	32,0
					2ºT-23	1 742	7,5
					1ºT-24	1 814	3,2
					2ºT-24	1 872	
<b>População na força de trabalho não potencial - PFPT</b>					2ºT-12	763	3,4
					2ºT-23	913	-13,6
					1ºT-24	815	-3,2
					2ºT-24	789	
<b>População na força de trabalho potencial - PFPT</b>					2ºT-12	65	-10,8
					2ºT-23	53	9,4
					1ºT-24	75	-22,7
					2ºT-24	58	
<b>População desalentada</b>					2ºT-12	10	60,0
					2ºT-23	23	-30,4
					1ºT-24	27	-40,7
					2ºT-24	16	
<b>Não desalentados</b>					2ºT-12	55	-23,6
					2ºT-23	30	40,0
					1ºT-24	48	-12,5
					2ºT-24	42	
<b>População subutilizada total PD + SIHT + PFPT</b>					2ºT-12	225	-25,8
					2ºT-23	143	16,8
					1ºT-24	207	-19,3
					2ºT-24	167	

## PNAD CONTÍNUA - MERCADO DE TRABALHO (em 1 000 pessoas)

	Trim.	Valor	Var		Trim.	Valor	Var
<b>POPULAÇÃO TOTAL</b>					2ºT-12	<b>6 304</b>	18,4
					2ºT-23	<b>7 377</b>	1,2
					1ºT-24	<b>7 442</b>	0,3
					2ºT-24	<b>7 464</b>	
<b>População em Idade de Trabalhar - PIT (14 Anos ou mais de idade)</b>					2ºT-12	<b>4 917</b>	22,4
					2ºT-23	<b>5 930</b>	1,5
					1ºT-24	<b>6 057</b>	-0,7
					2ºT-24	<b>6 017</b>	
<b>População abaixo da idade de trabalhar - PAIT (Menos de 14 anos de idade)</b>					2ºT-12	<b>1 387</b>	4,3
					2ºT-23	<b>1 447</b>	0,0
					1ºT-24	<b>1 385</b>	4,5
					2ºT-24	<b>1 447</b>	
<b>População na força de trabalho - PFT</b>					2ºT-12	<b>3 281</b>	24,4
					2ºT-23	<b>4 011</b>	1,8
					1ºT-24	<b>4 077</b>	0,1
					2ºT-24	<b>4 083</b>	
<b>População Desocupada - PD</b>					2ºT-12	<b>173</b>	22,0
					2ºT-23	<b>247</b>	-14,6
					1ºT-24	<b>248</b>	-14,9
					2ºT-24	<b>211</b>	
<b>População Ocupada - PO</b>					2ºT-12	<b>3 108</b>	24,6
					2ºT-23	<b>3 763</b>	2,9
					1ºT-24	<b>3 829</b>	1,1
					2ºT-24	<b>3 872</b>	
<b>População subocupada por insuficiência de horas trabalhadas - SIHT</b>					2ºT-12	<b>147</b>	-1,4
					2ºT-23	<b>108</b>	34,3
					1ºT-24	<b>136</b>	6,6
					2ºT-24	<b>145</b>	
<b>População Ocupada, não SIHT</b>					2ºT-12	<b>2 961</b>	25,9
					2ºT-23	<b>3 655</b>	2,0
					1ºT-24	<b>3 693</b>	0,9
					2ºT-24	<b>3 727</b>	
<b>População fora da força de trabalho - PFPT</b>					2ºT-12	<b>1 636</b>	18,3
					2ºT-23	<b>1 919</b>	0,8
					1ºT-24	<b>1 980</b>	-2,3
					2ºT-24	<b>1 935</b>	
<b>População na força de trabalho não potencial - PFPT</b>					2ºT-12	<b>1 526</b>	18,6
					2ºT-23	<b>1 811</b>	-0,1
					1ºT-24	<b>1 835</b>	-1,4
					2ºT-24	<b>1 810</b>	
<b>População na força de trabalho potencial - PFPT</b>					2ºT-12	<b>110</b>	13,6
					2ºT-23	<b>108</b>	15,7
					1ºT-24	<b>145</b>	-13,8
					2ºT-24	<b>125</b>	
<b>População desalentada</b>					2ºT-12	<b>23</b>	82,6
					2ºT-23	<b>45</b>	-6,7
					1ºT-24	<b>53</b>	-20,8
					2ºT-24	<b>42</b>	
<b>Não desalentados</b>					2ºT-12	<b>87</b>	-4,6
					2ºT-23	<b>63</b>	31,7
					1ºT-24	<b>92</b>	-9,8
					2ºT-24	<b>83</b>	
<b>População subutilizada total PD + SIHT + PFPT</b>					2ºT-12	<b>430</b>	11,9
					2ºT-23	<b>463</b>	3,9
					1ºT-24	<b>529</b>	-9,1
					2ºT-24	<b>481</b>	



## PNAD CONTÍNUA - MERCADO DE TRABALHO (em 1 000 pessoas)

