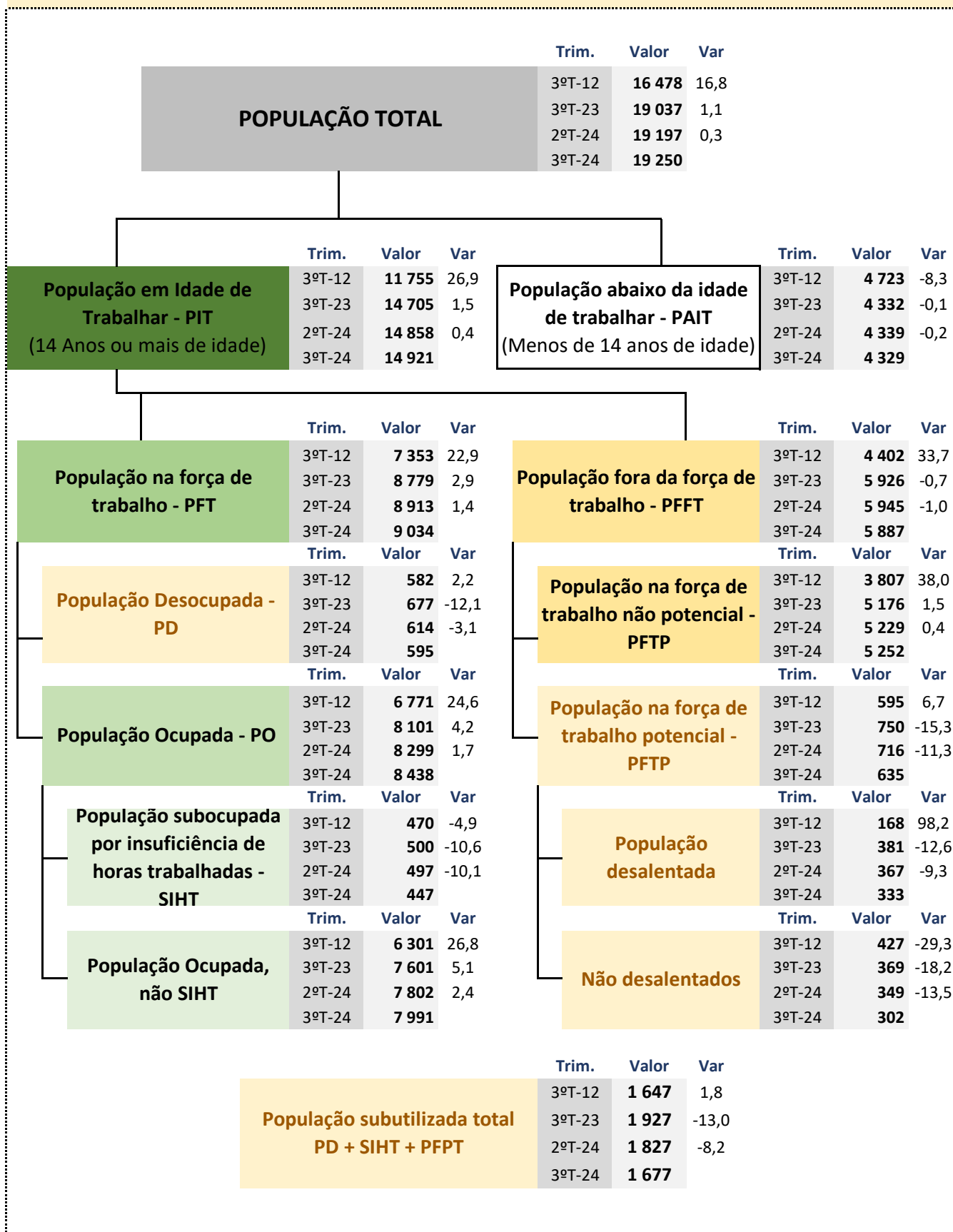


## PNAD CONTÍNUA - MERCADO DE TRABALHO (em 1 000 pessoas)

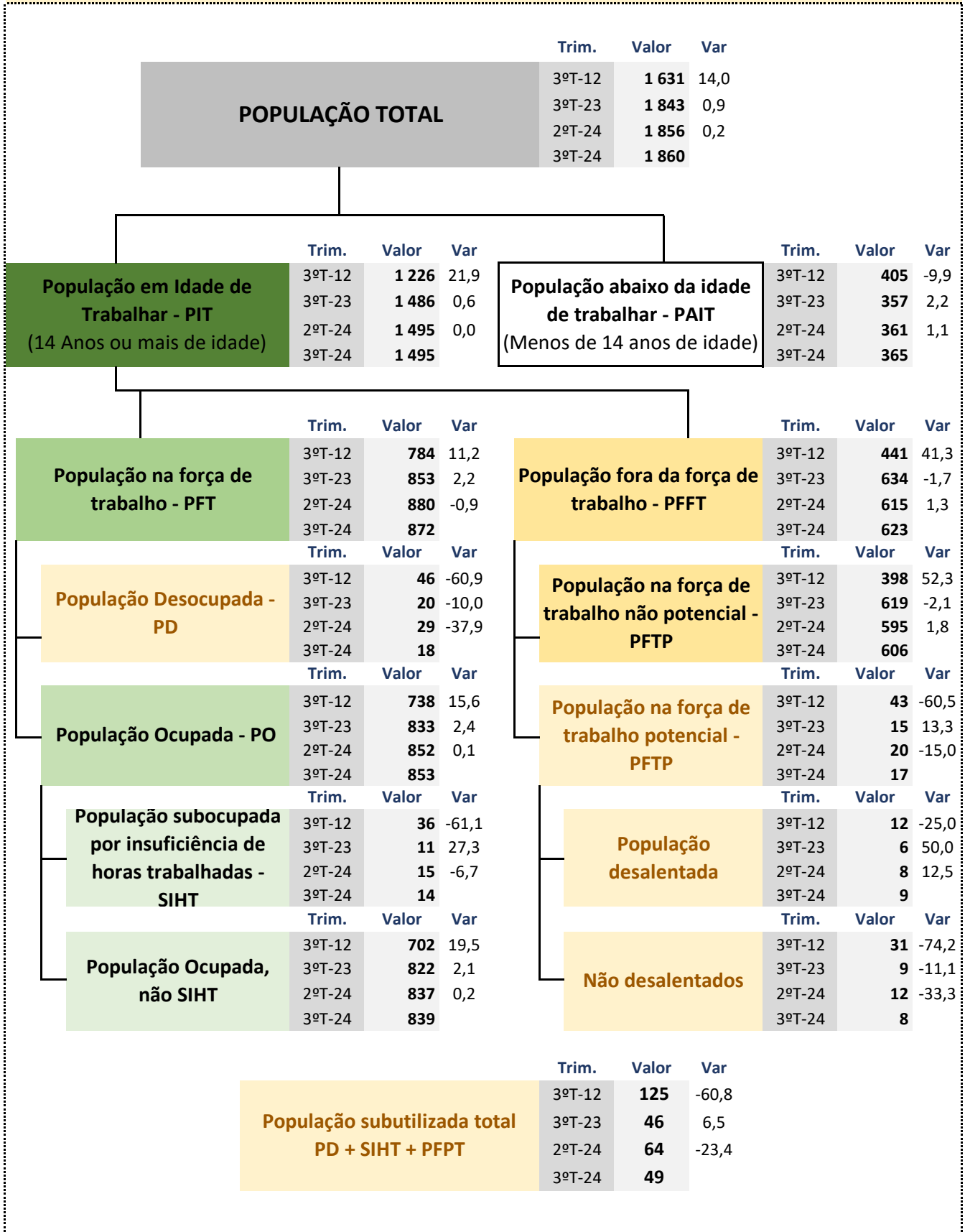
	Trim.	Valor	Var		Trim.	Valor	Var
<b>POPULAÇÃO TOTAL</b>					3ºT-12	197 931	9,7
					3ºT-23	215 767	0,7
					2ºT-24	216 825	0,2
					3ºT-24	217 171	
<b>População em Idade de Trabalhar - PIT (14 Anos ou mais de idade)</b>					3ºT-12	154 758	14,0
					3ºT-23	174 983	0,8
					2ºT-24	176 081	0,2
					3ºT-24	176 446	
<b>População abaixo da idade de trabalhar - PAIT (Menos de 14 anos de idade)</b>					3ºT-12	43 173	-5,7
					3ºT-23	40 784	-0,1
					2ºT-24	40 744	0,0
					3ºT-24	40 725	
<b>População na força de trabalho - PFT</b>					3ºT-12	97 261	13,1
					3ºT-23	108 154	1,7
					2ºT-24	109 372	0,6
					3ºT-24	110 030	
<b>População fora da força de trabalho - PFFT</b>					3ºT-12	57 496	15,5
					3ºT-23	66 829	-0,6
					2ºT-24	66 709	-0,4
					3ºT-24	66 416	
<b>População Desocupada - PD</b>					3ºT-12	6 942	0,8
					3ºT-23	8 316	-15,8
					2ºT-24	7 541	-7,2
					3ºT-24	7 001	
<b>População Ocupada - PO</b>					3ºT-12	90 320	14,1
					3ºT-23	99 838	3,2
					2ºT-24	101 830	1,2
					3ºT-24	103 029	
<b>População subocupada por insuficiência de horas trabalhadas - SIHT</b>					3ºT-12	5 403	-5,1
					3ºT-23	5 325	-3,7
					2ºT-24	5 104	0,5
					3ºT-24	5 129	
<b>População Ocupada, não SIHT</b>					3ºT-12	84 917	15,3
					3ºT-23	94 513	3,6
					2ºT-24	96 726	1,2
					3ºT-24	97 900	
<b>População na força de trabalho não potencial - PFTP</b>					3ºT-12	52 407	15,2
					3ºT-23	60 320	0,1
					2ºT-24	60 348	0,0
					3ºT-24	60 374	
<b>População na força de trabalho potencial - PFPT</b>					3ºT-12	5 089	18,7
					3ºT-23	6 509	-7,2
					2ºT-24	6 361	-5,0
					3ºT-24	6 042	
<b>População desalentada</b>					3ºT-12	1 858	67,2
					3ºT-23	3 504	-11,4
					2ºT-24	3 250	-4,4
					3ºT-24	3 106	
<b>Não desalentados</b>					3ºT-12	3 231	-9,1
					3ºT-23	3 005	-2,3
					2ºT-24	3 111	-5,6
					3ºT-24	2 936	
<b>População subutilizada total PD + SIHT + PFPT</b>					3ºT-12	17 434	4,2
					3ºT-23	20 150	-9,8
					2ºT-24	19 006	-4,4
					3ºT-24	18 172	

3º trimestre de 2024

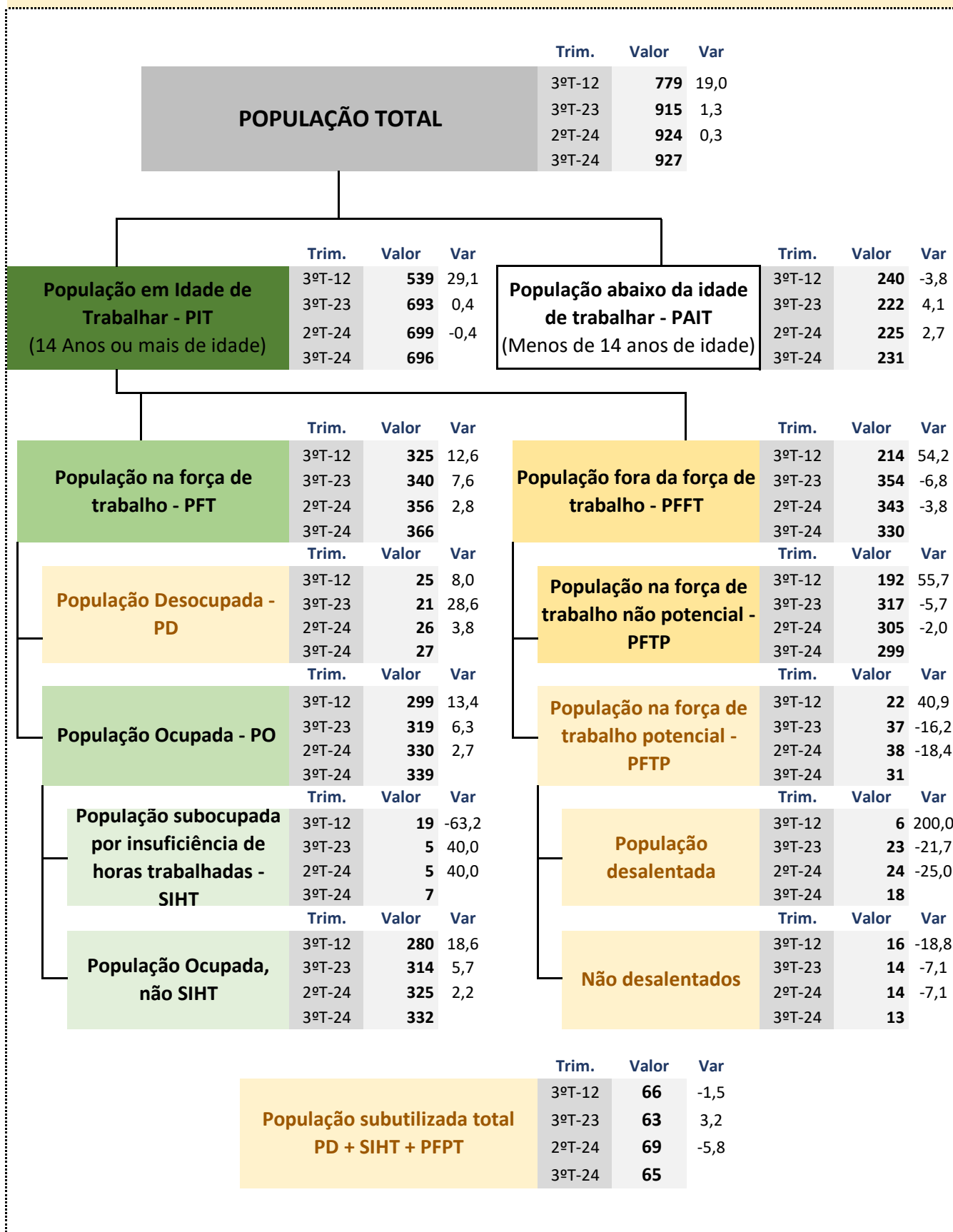
## PNAD CONTÍNUA - MERCADO DE TRABALHO (em 1 000 pessoas)



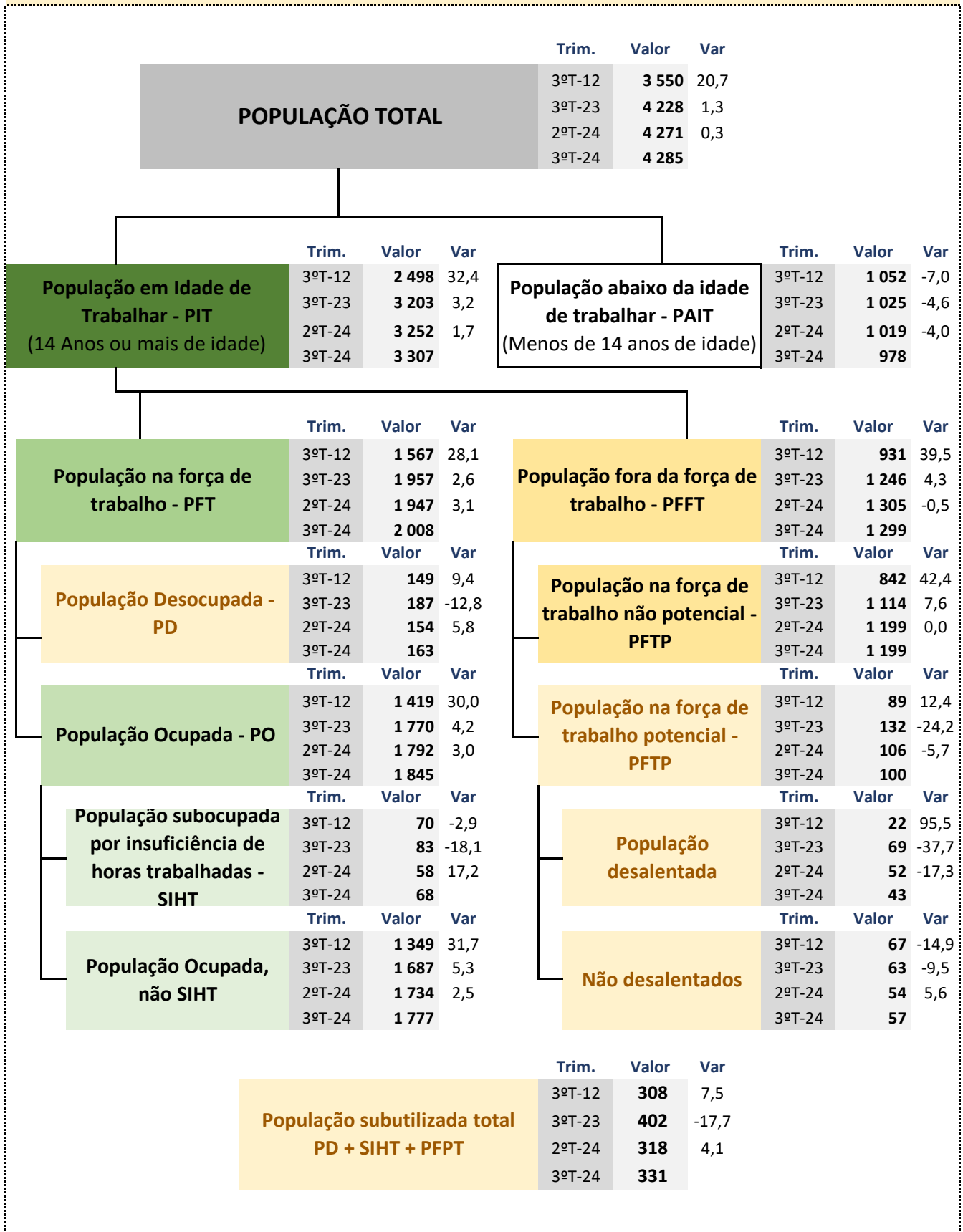
## PNAD CONTÍNUA - MERCADO DE TRABALHO (em 1 000 pessoas)



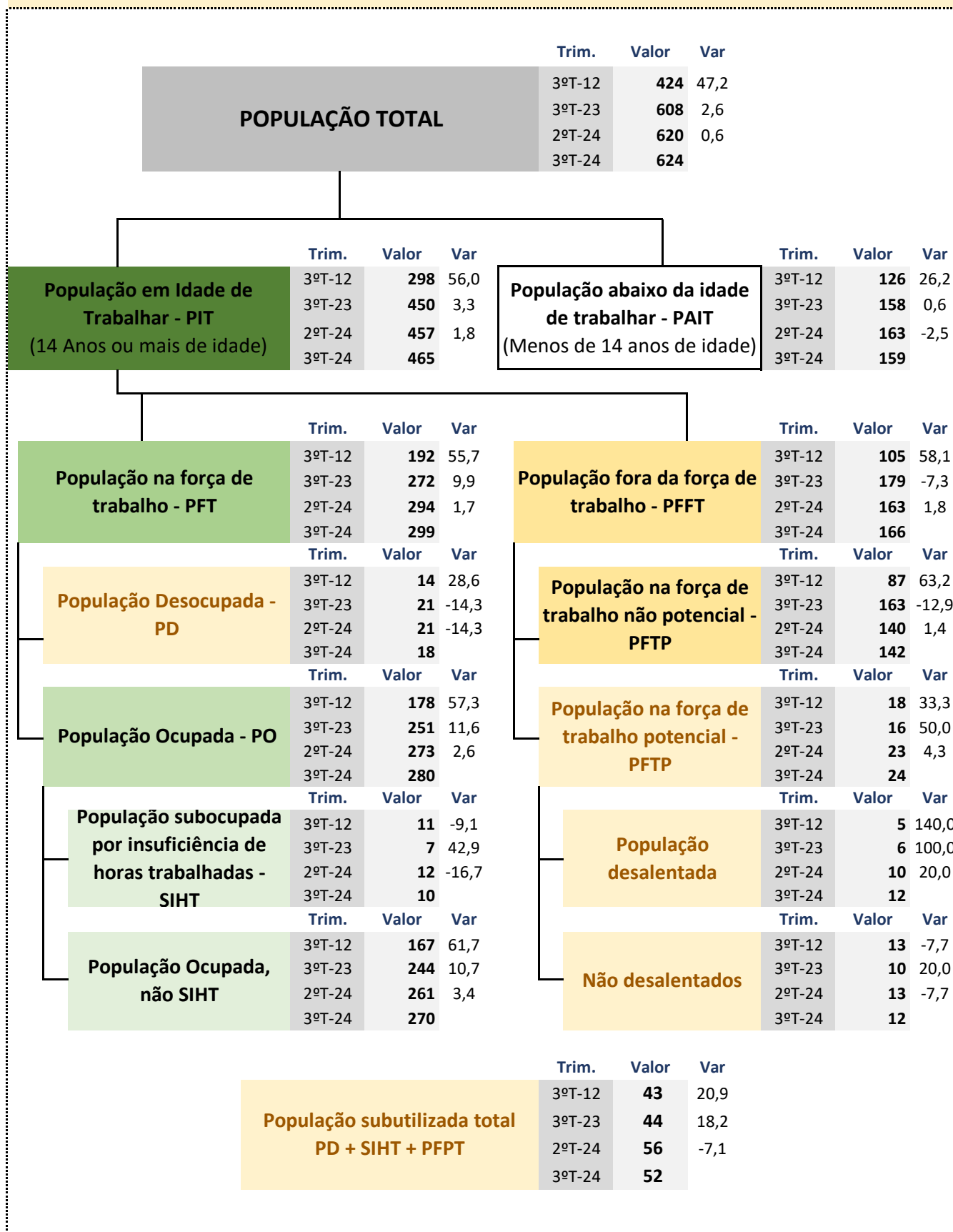
## PNAD CONTÍNUA - MERCADO DE TRABALHO (em 1 000 pessoas)



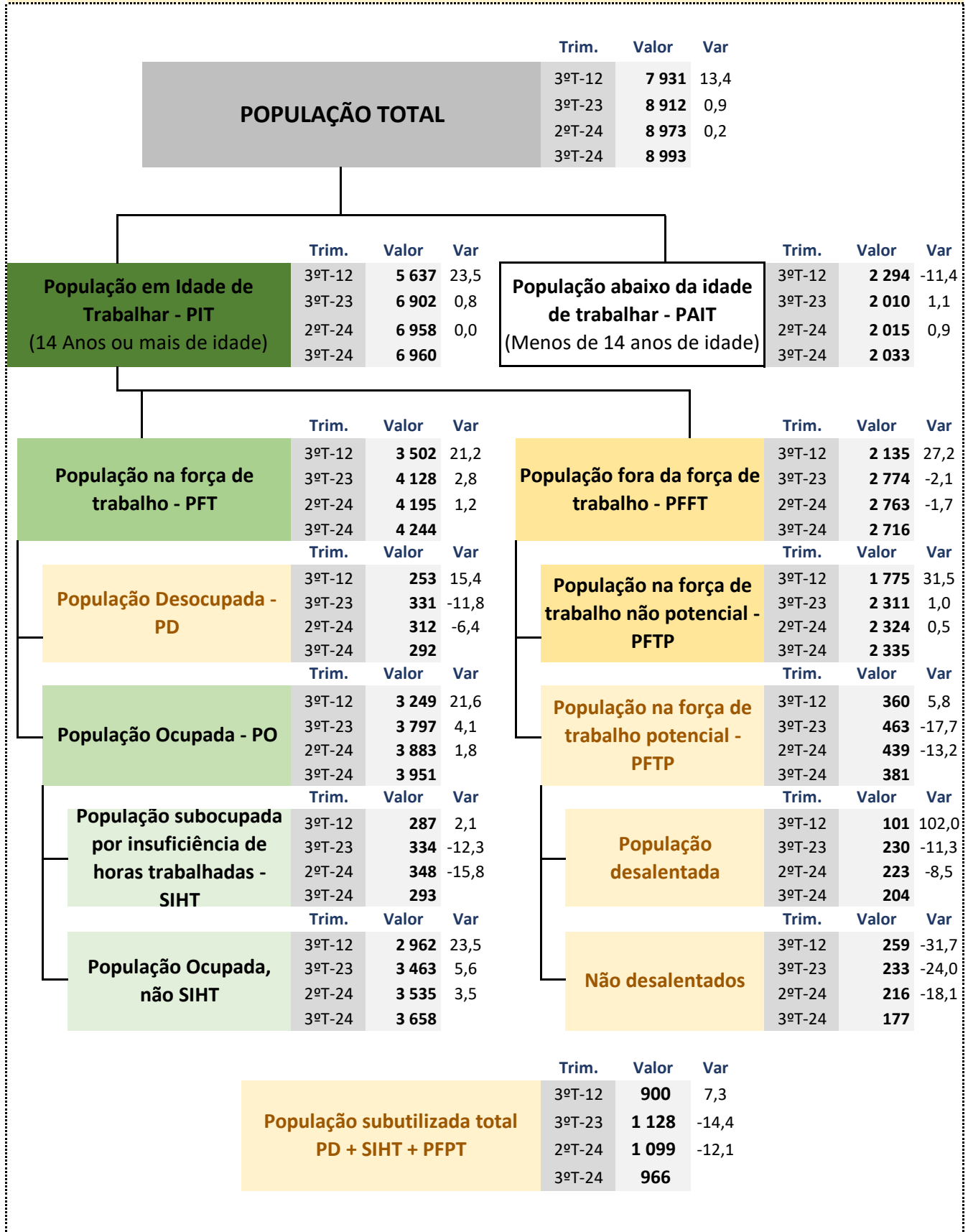
## PNAD CONTÍNUA - MERCADO DE TRABALHO (em 1 000 pessoas)



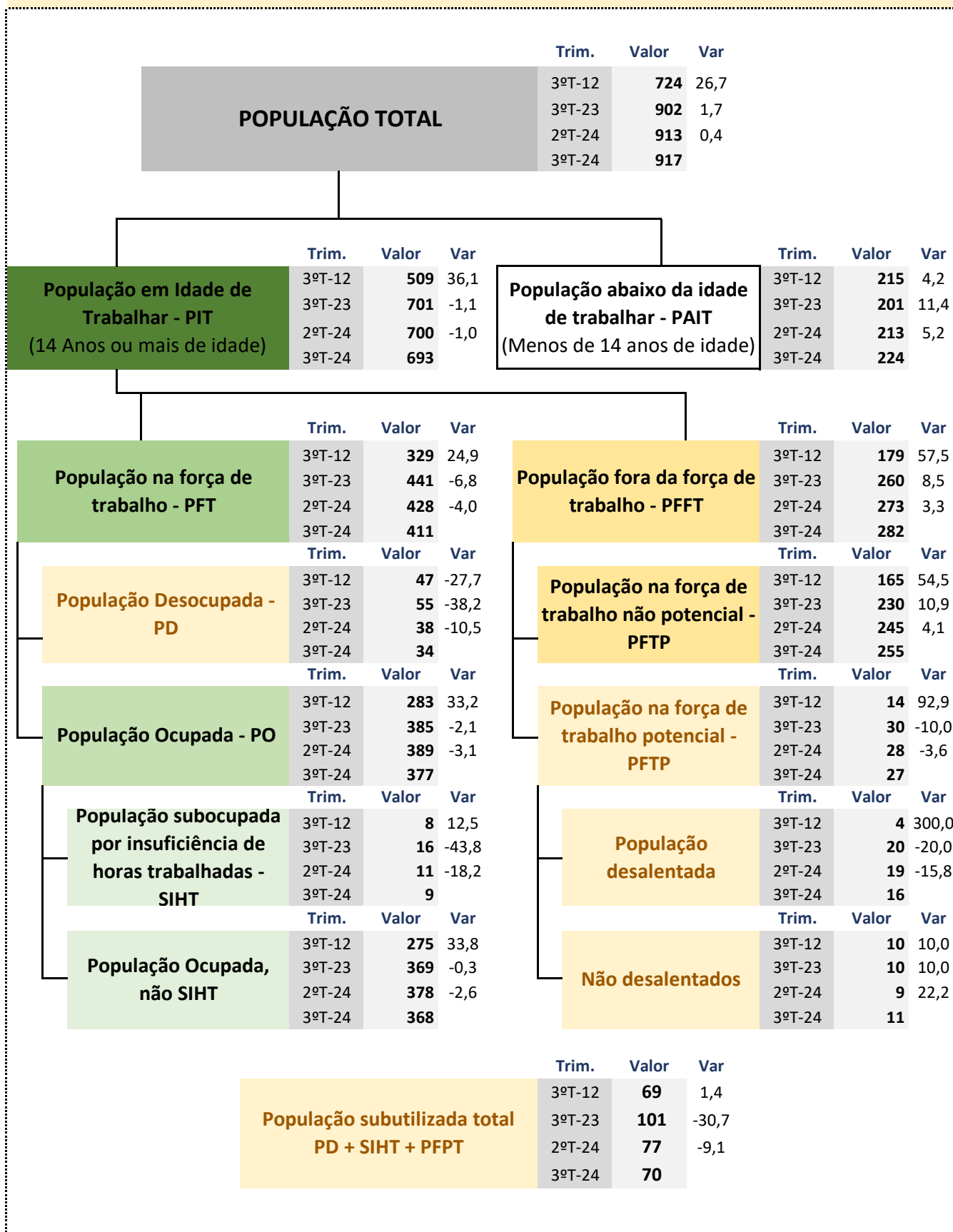
## PNAD CONTÍNUA - MERCADO DE TRABALHO (em 1 000 pessoas)



## PNAD CONTÍNUA - MERCADO DE TRABALHO (em 1 000 pessoas)



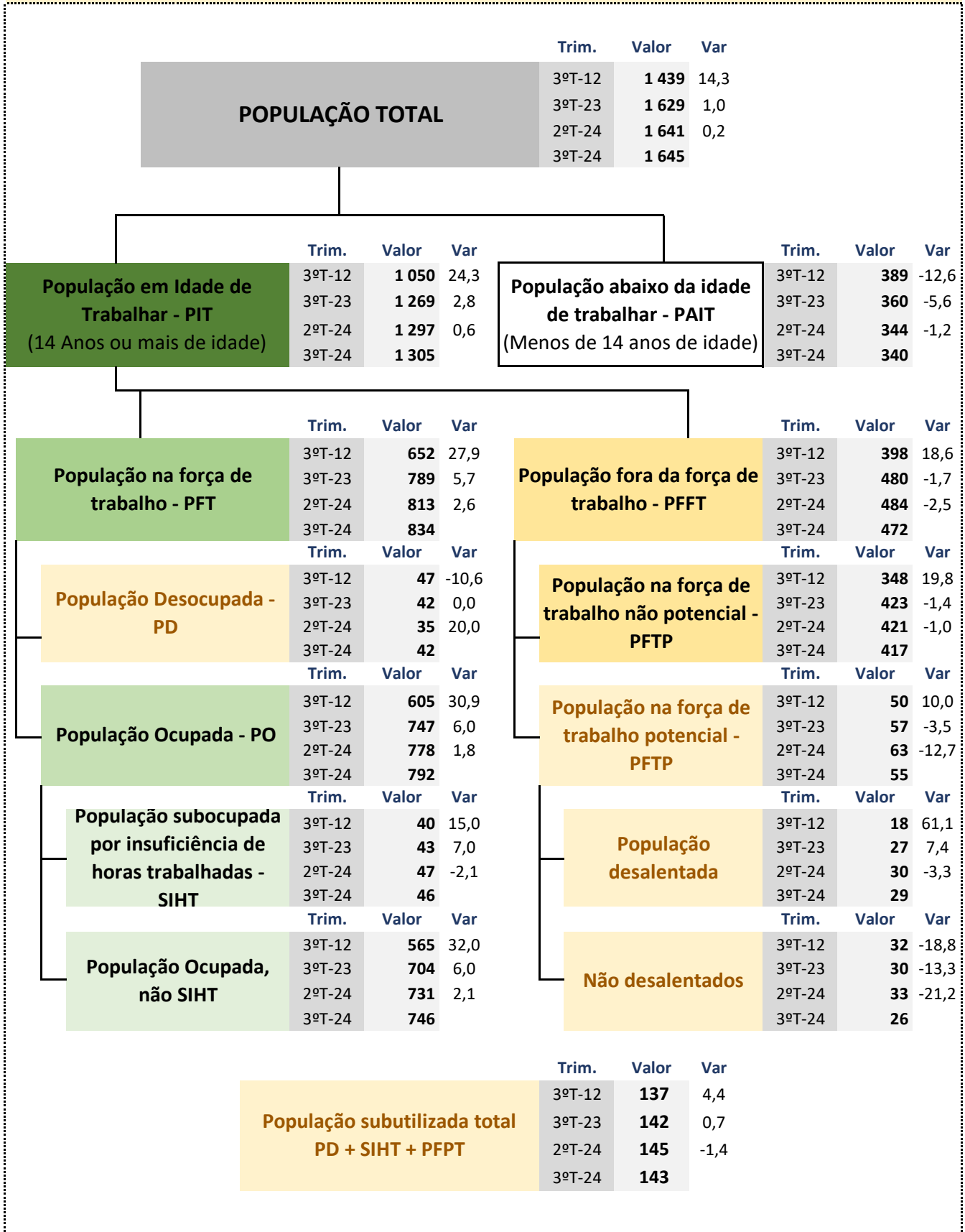
## PNAD CONTÍNUA - MERCADO DE TRABALHO (em 1 000 pessoas)



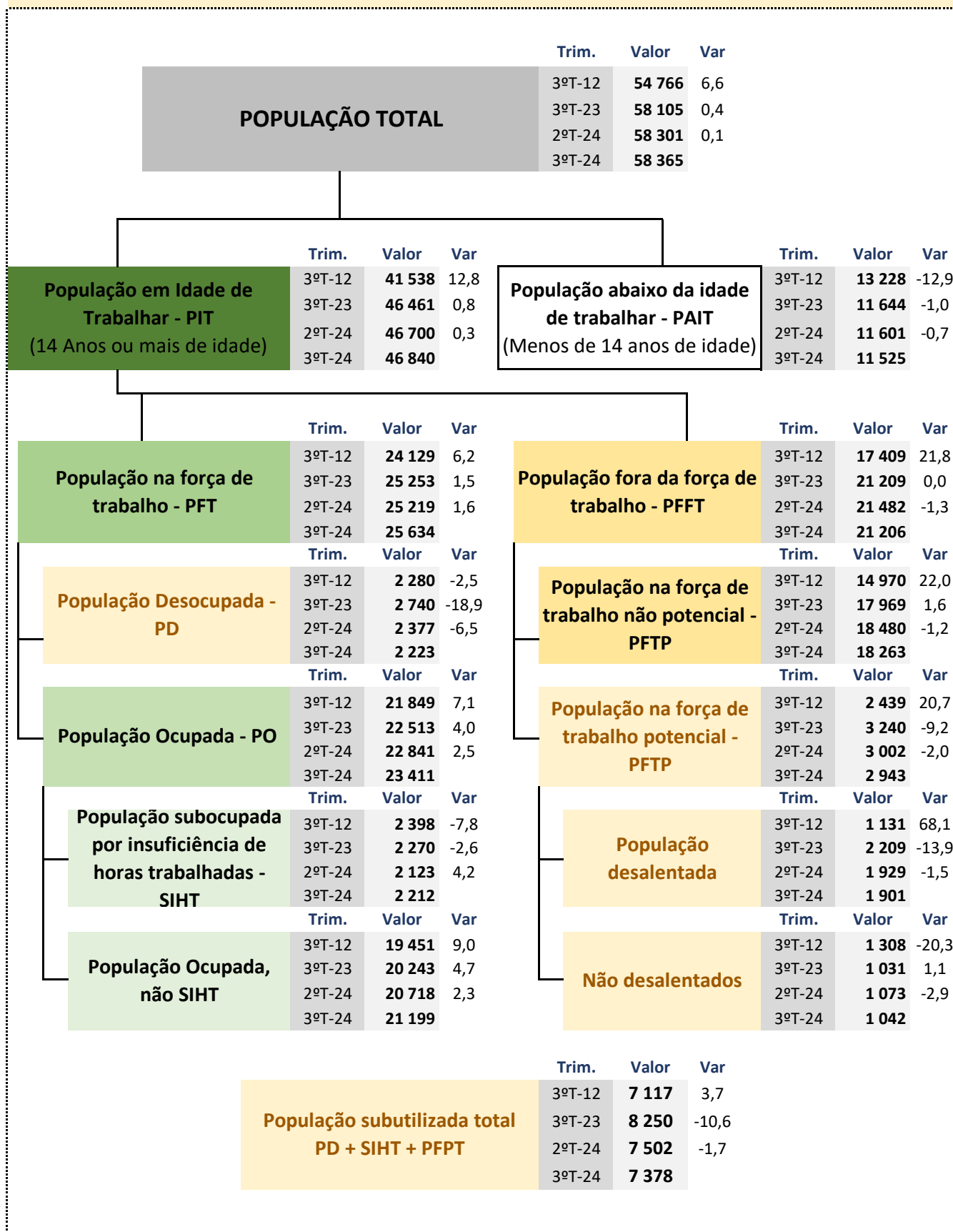


3º trimestre de 2024

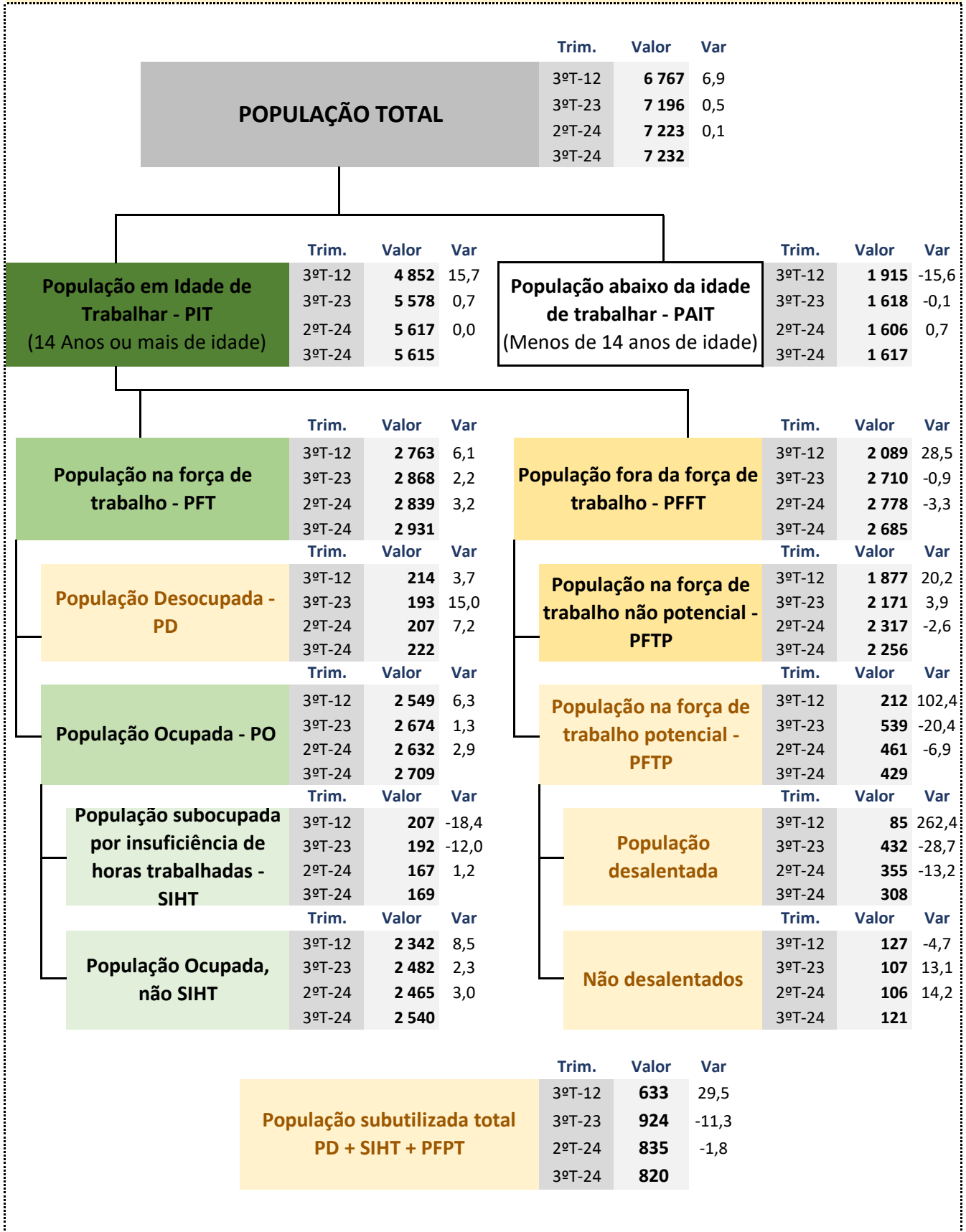
## PNAD CONTÍNUA - MERCADO DE TRABALHO (em 1 000 pessoas)



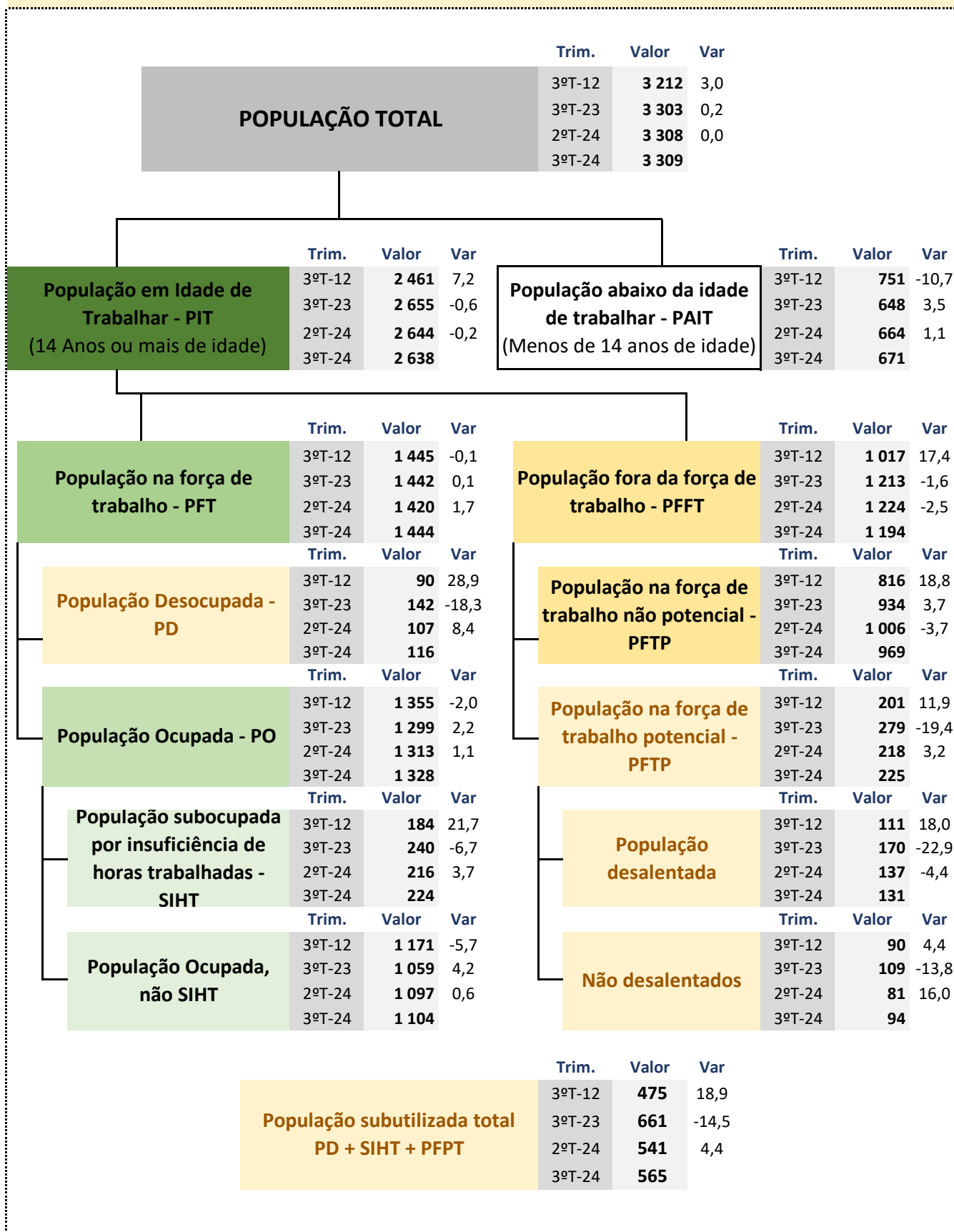
## PNAD CONTÍNUA - MERCADO DE TRABALHO (em 1 000 pessoas)



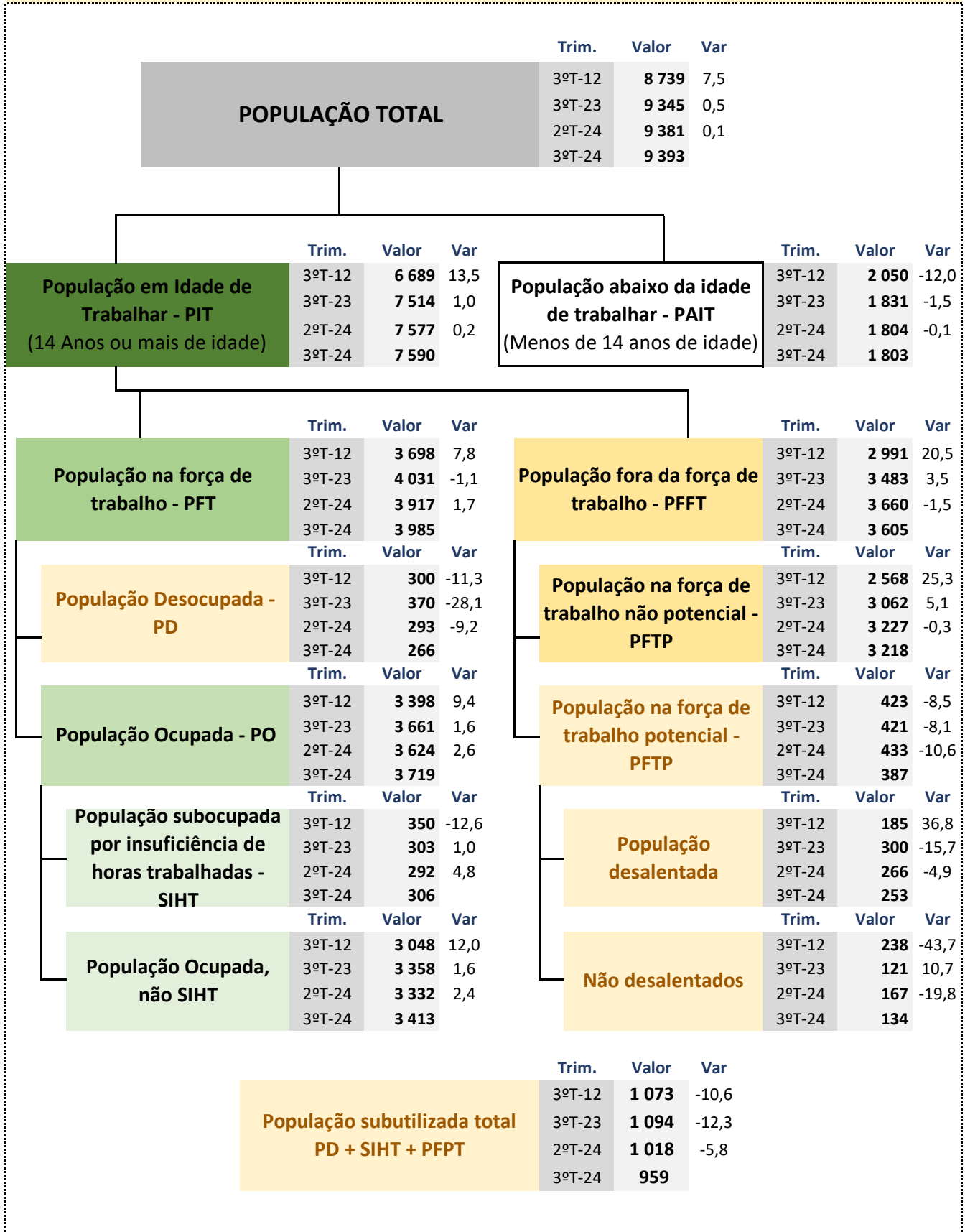
## PNAD CONTÍNUA - MERCADO DE TRABALHO (em 1 000 pessoas)



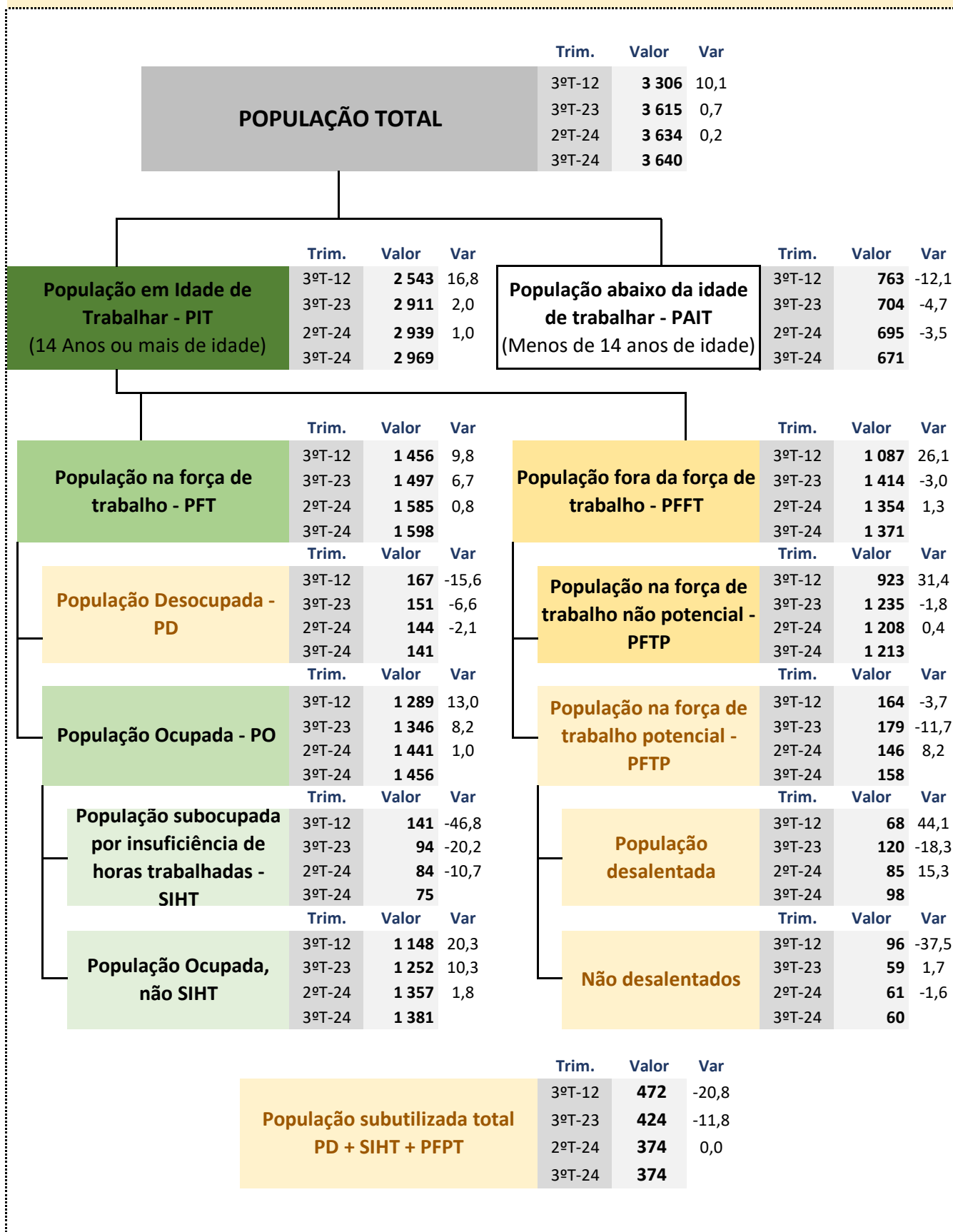
## PNAD CONTÍNUA - MERCADO DE TRABALHO (em 1 000 pessoas)



## PNAD CONTÍNUA - MERCADO DE TRABALHO (em 1 000 pessoas)



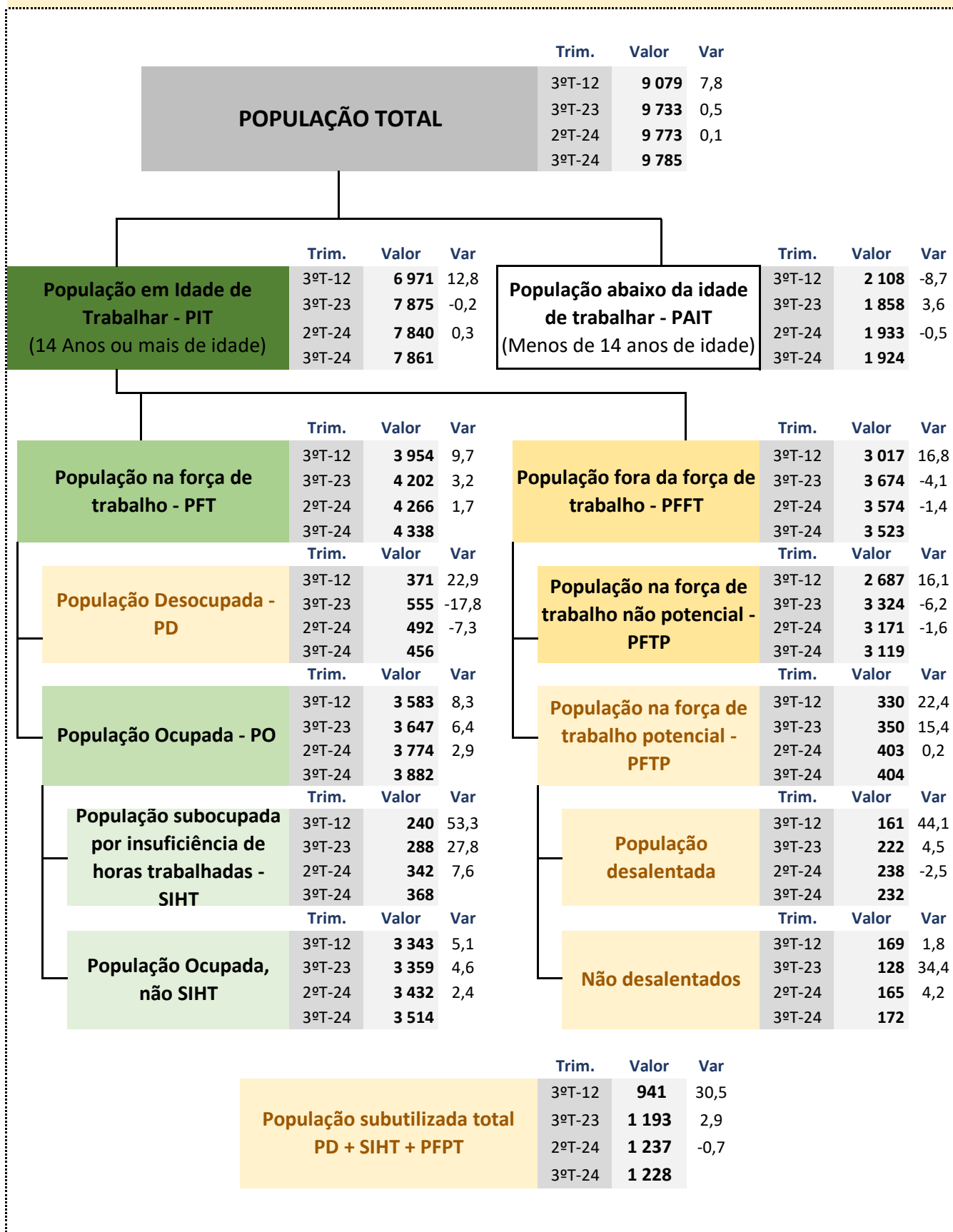
## PNAD CONTÍNUA - MERCADO DE TRABALHO (em 1 000 pessoas)



## PNAD CONTÍNUA - MERCADO DE TRABALHO (em 1 000 pessoas)

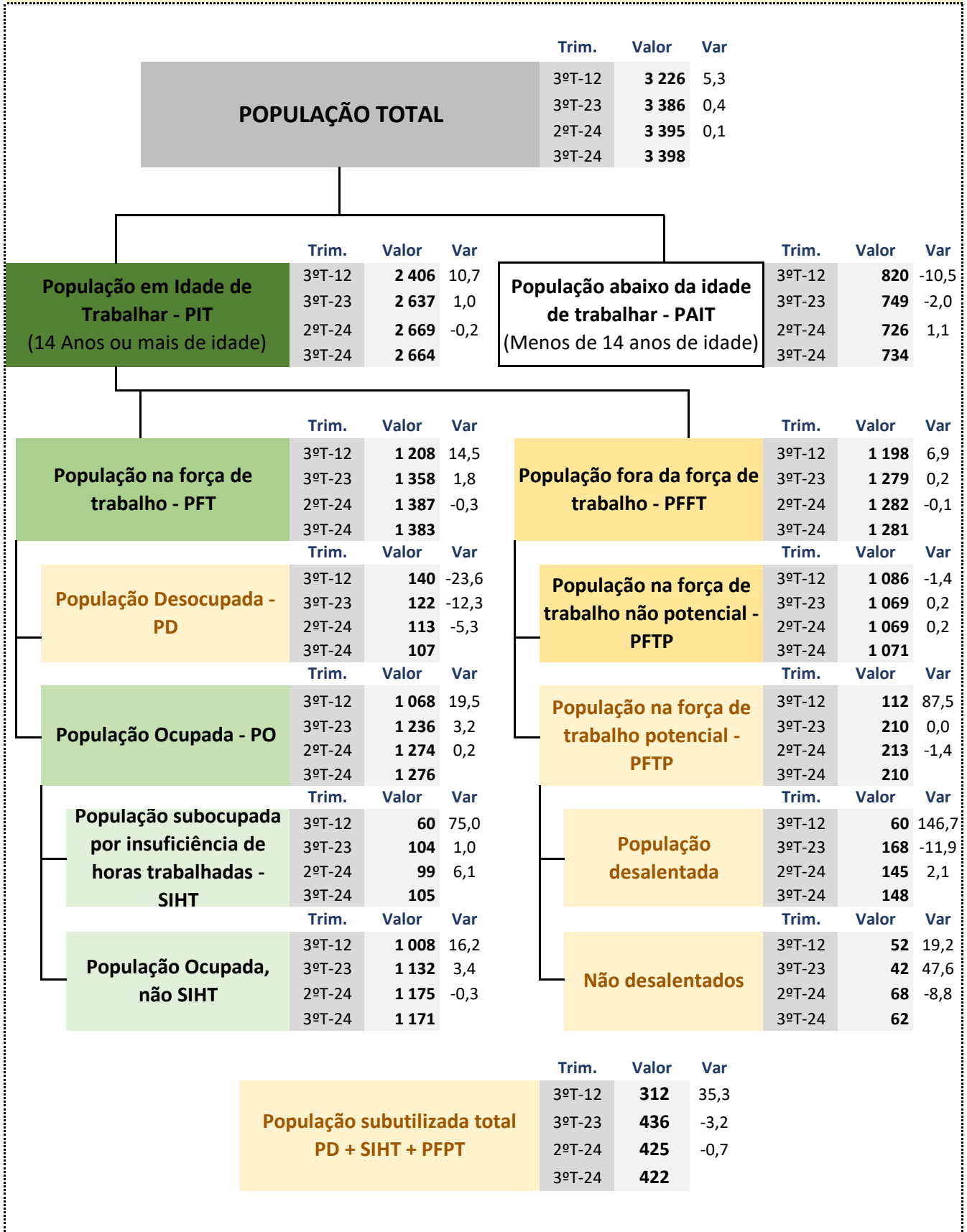
	Trim.	Valor	Var		Trim.	Valor	Var
<b>POPULAÇÃO TOTAL</b>					3ºT-12	<b>3 857</b>	6,2
					3ºT-23	<b>4 079</b>	0,5
					2ºT-24	<b>4 094</b>	0,1
					3ºT-24	<b>4 098</b>	
<b>População em Idade de Trabalhar - PIT (14 Anos ou mais de idade)</b>					3ºT-12	<b>2 928</b>	11,9
					3ºT-23	<b>3 223</b>	1,6
					2ºT-24	<b>3 266</b>	0,3
					3ºT-24	<b>3 276</b>	
<b>População abaixo da idade de trabalhar - PAIT (Menos de 14 anos de idade)</b>					3ºT-12	<b>929</b>	-11,5
					3ºT-23	<b>856</b>	-4,0
					2ºT-24	<b>828</b>	-0,7
					3ºT-24	<b>822</b>	
<b>População na força de trabalho - PFT</b>					3ºT-12	<b>1 661</b>	9,0
					3ºT-23	<b>1 693</b>	6,9
					2ºT-24	<b>1 760</b>	2,8
					3ºT-24	<b>1 810</b>	
<b>População fora da força de trabalho - PFFT</b>					3ºT-12	<b>1 267</b>	15,7
					3ºT-23	<b>1 530</b>	-4,2
					2ºT-24	<b>1 506</b>	-2,7
					3ºT-24	<b>1 466</b>	
<b>População Desocupada - PD</b>					3ºT-12	<b>143</b>	-1,4
					3ºT-23	<b>157</b>	-10,2
					2ºT-24	<b>151</b>	-6,6
					3ºT-24	<b>141</b>	
<b>População Ocupada - PO</b>					3ºT-12	<b>1 518</b>	9,9
					3ºT-23	<b>1 536</b>	8,7
					2ºT-24	<b>1 609</b>	3,7
					3ºT-24	<b>1 669</b>	
<b>População subocupada por insuficiência de horas trabalhadas - SIHT</b>					3ºT-12	<b>220</b>	-34,5
					3ºT-23	<b>151</b>	-4,6
					2ºT-24	<b>145</b>	-0,7
					3ºT-24	<b>144</b>	
<b>População Ocupada, não SIHT</b>					3ºT-12	<b>1 298</b>	17,5
					3ºT-23	<b>1 385</b>	10,1
					2ºT-24	<b>1 464</b>	4,2
					3ºT-24	<b>1 525</b>	
<b>População na força de trabalho não potencial - PFTP</b>					3ºT-12	<b>1 058</b>	23,8
					3ºT-23	<b>1 334</b>	-1,8
					2ºT-24	<b>1 338</b>	-2,1
					3ºT-24	<b>1 310</b>	
<b>População na força de trabalho potencial - PFPT</b>					3ºT-12	<b>209</b>	-25,4
					3ºT-23	<b>196</b>	-20,4
					2ºT-24	<b>168</b>	-7,1
					3ºT-24	<b>156</b>	
<b>População desalentada</b>					3ºT-12	<b>96</b>	7,3
					3ºT-23	<b>142</b>	-27,5
					2ºT-24	<b>117</b>	-12,0
					3ºT-24	<b>103</b>	
<b>Não desalentados</b>					3ºT-12	<b>113</b>	-53,1
					3ºT-23	<b>54</b>	-1,9
					2ºT-24	<b>51</b>	3,9
					3ºT-24	<b>53</b>	
<b>População subutilizada total PD + SIHT + PFPT</b>					3ºT-12	<b>572</b>	-22,9
					3ºT-23	<b>504</b>	-12,5
					2ºT-24	<b>464</b>	-5,0
					3ºT-24	<b>441</b>	

## PNAD CONTÍNUA - MERCADO DE TRABALHO (em 1 000 pessoas)

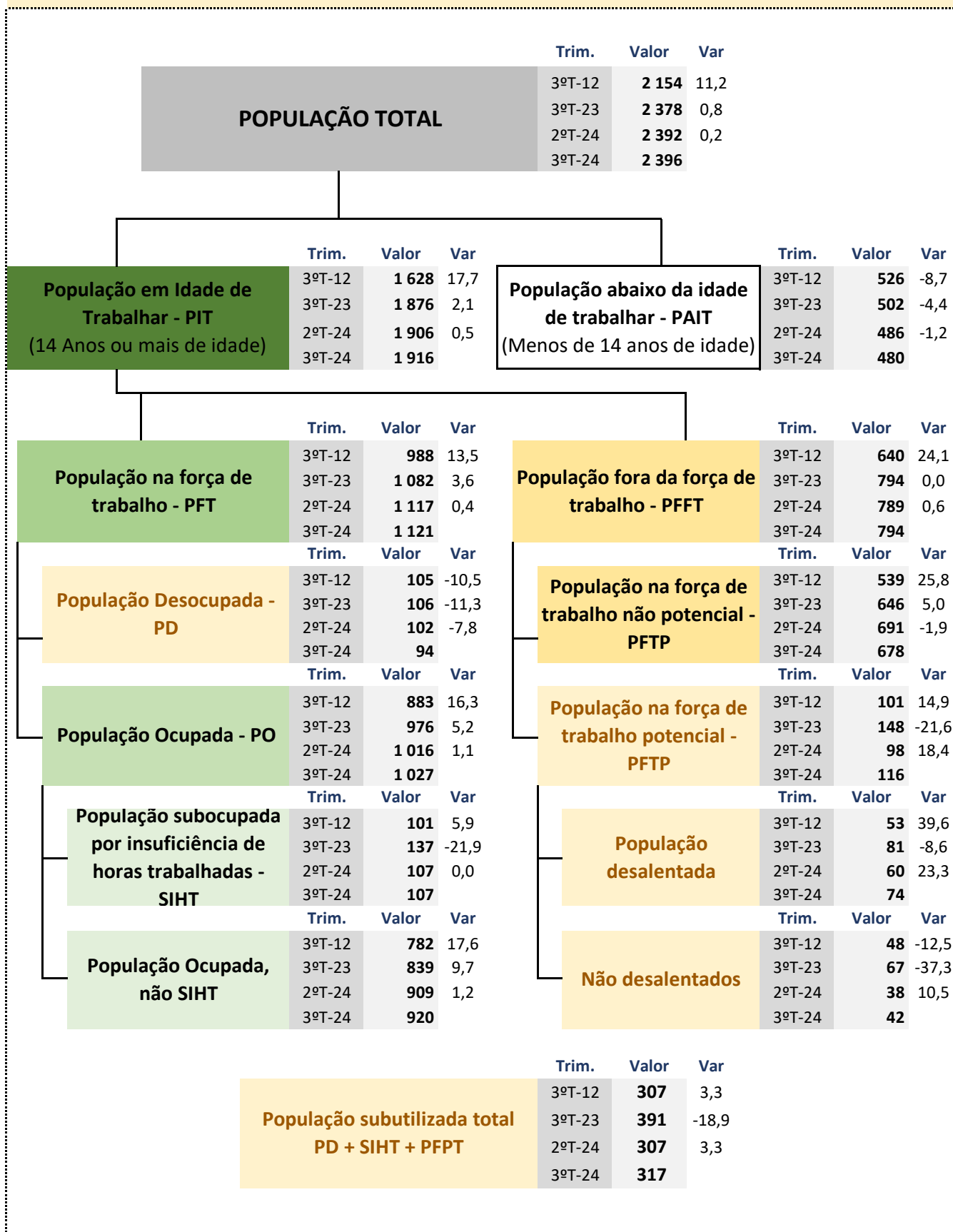




## PNAD CONTÍNUA - MERCADO DE TRABALHO (em 1 000 pessoas)



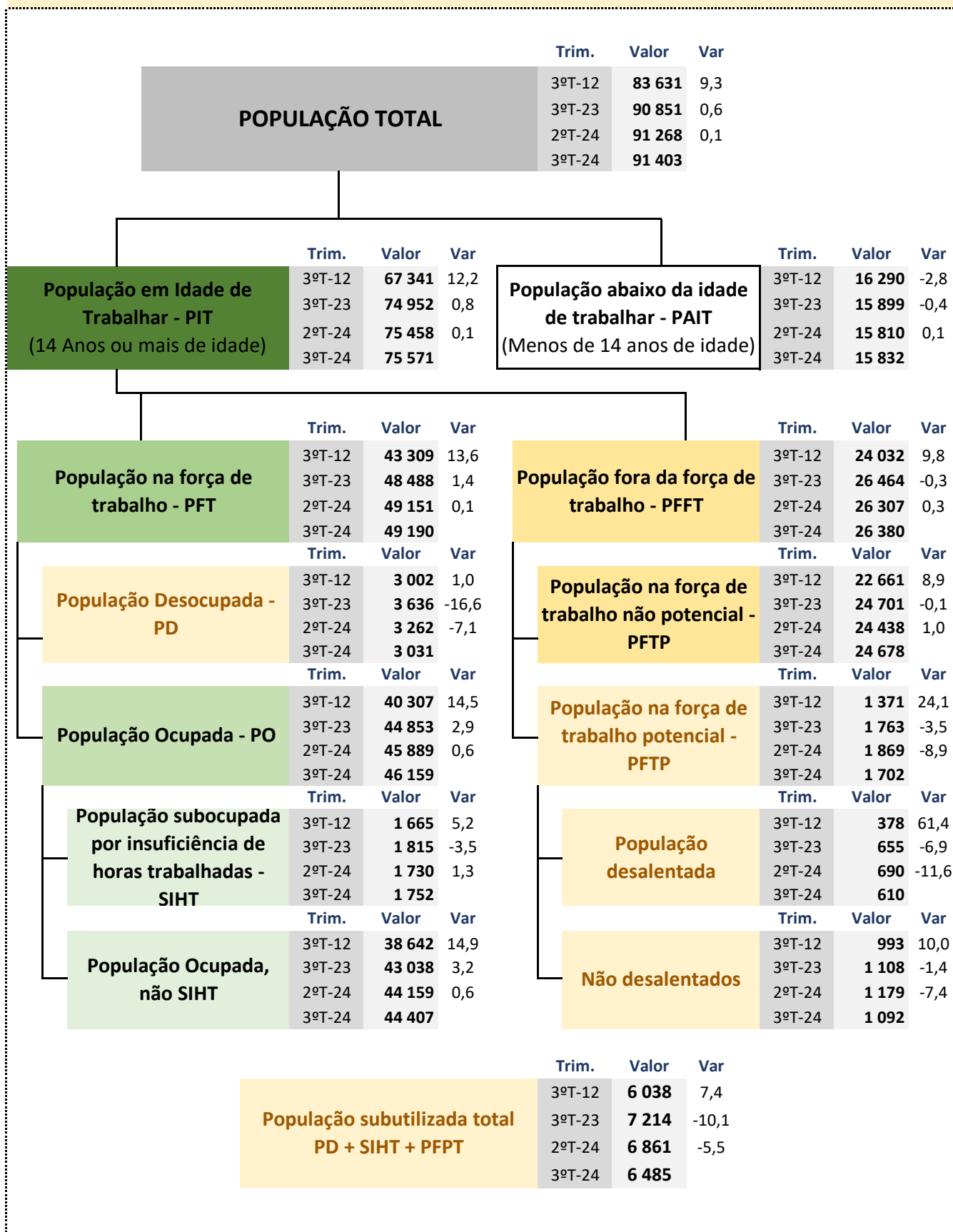
## PNAD CONTÍNUA - MERCADO DE TRABALHO (em 1 000 pessoas)



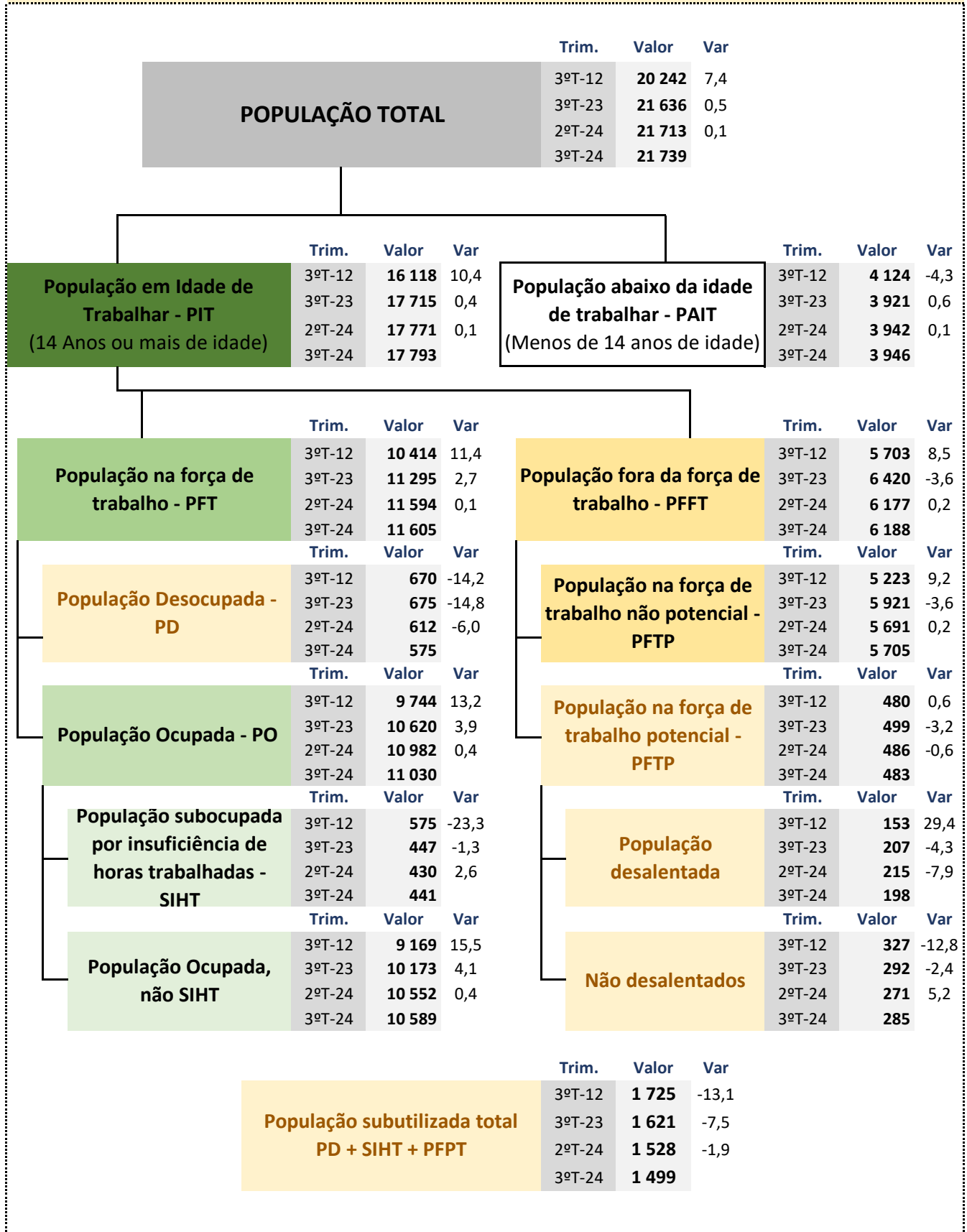
## PNAD CONTÍNUA - MERCADO DE TRABALHO (em 1 000 pessoas)

	Trim.	Valor	Var		Trim.	Valor	Var
<b>POPULAÇÃO TOTAL</b>					3ºT-12	14 426	4,8
					3ºT-23	15 070	0,3
					2ºT-24	15 103	0,1
					3ºT-24	15 114	
<b>População em Idade de Trabalhar - PIT (14 Anos ou mais de idade)</b>					3ºT-12	11 060	11,3
					3ºT-23	12 193	1,0
					2ºT-24	12 242	0,6
					3ºT-24	12 312	
<b>População abaixo da idade de trabalhar - PAIT (Menos de 14 anos de idade)</b>					3ºT-12	3 366	-16,8
					3ºT-23	2 877	-2,6
					2ºT-24	2 861	-2,1
					3ºT-24	2 802	
<b>População na força de trabalho - PFT</b>					3ºT-12	6 957	1,0
					3ºT-23	7 081	-0,8
					2ºT-24	6 929	1,4
					3ºT-24	7 025	
<b>População fora da força de trabalho - PFFT</b>					3ºT-12	4 102	28,9
					3ºT-23	5 112	3,4
					2ºT-24	5 314	-0,5
					3ºT-24	5 287	
<b>População Desocupada - PD</b>					3ºT-12	751	-9,3
					3ºT-23	943	-27,8
					2ºT-24	769	-11,4
					3ºT-24	681	
<b>População Ocupada - PO</b>					3ºT-12	6 206	2,2
					3ºT-23	6 138	3,4
					2ºT-24	6 159	3,0
					3ºT-24	6 344	
<b>População subocupada por insuficiência de horas trabalhadas - SIHT</b>					3ºT-12	897	-20,4
					3ºT-23	761	-6,2
					2ºT-24	671	6,4
					3ºT-24	714	
<b>População Ocupada, não SIHT</b>					3ºT-12	5 309	6,0
					3ºT-23	5 377	4,7
					2ºT-24	5 488	2,6
					3ºT-24	5 630	
<b>População na força de trabalho não potencial - PFTP</b>					3ºT-12	3 412	29,8
					3ºT-23	4 194	5,6
					2ºT-24	4 453	-0,5
					3ºT-24	4 429	
<b>População na força de trabalho potencial - PFPT</b>					3ºT-12	690	24,3
					3ºT-23	918	-6,5
					2ºT-24	861	-0,3
					3ºT-24	858	
<b>População desalentada</b>					3ºT-12	311	77,8
					3ºT-23	575	-3,8
					2ºT-24	525	5,3
					3ºT-24	553	
<b>Não desalentados</b>					3ºT-12	379	-19,5
					3ºT-23	343	-11,1
					2ºT-24	336	-9,2
					3ºT-24	305	
<b>População subutilizada total PD + SIHT + PFPT</b>					3ºT-12	2 338	-3,6
					3ºT-23	2 622	-14,1
					2ºT-24	2 301	-2,1
					3ºT-24	2 253	

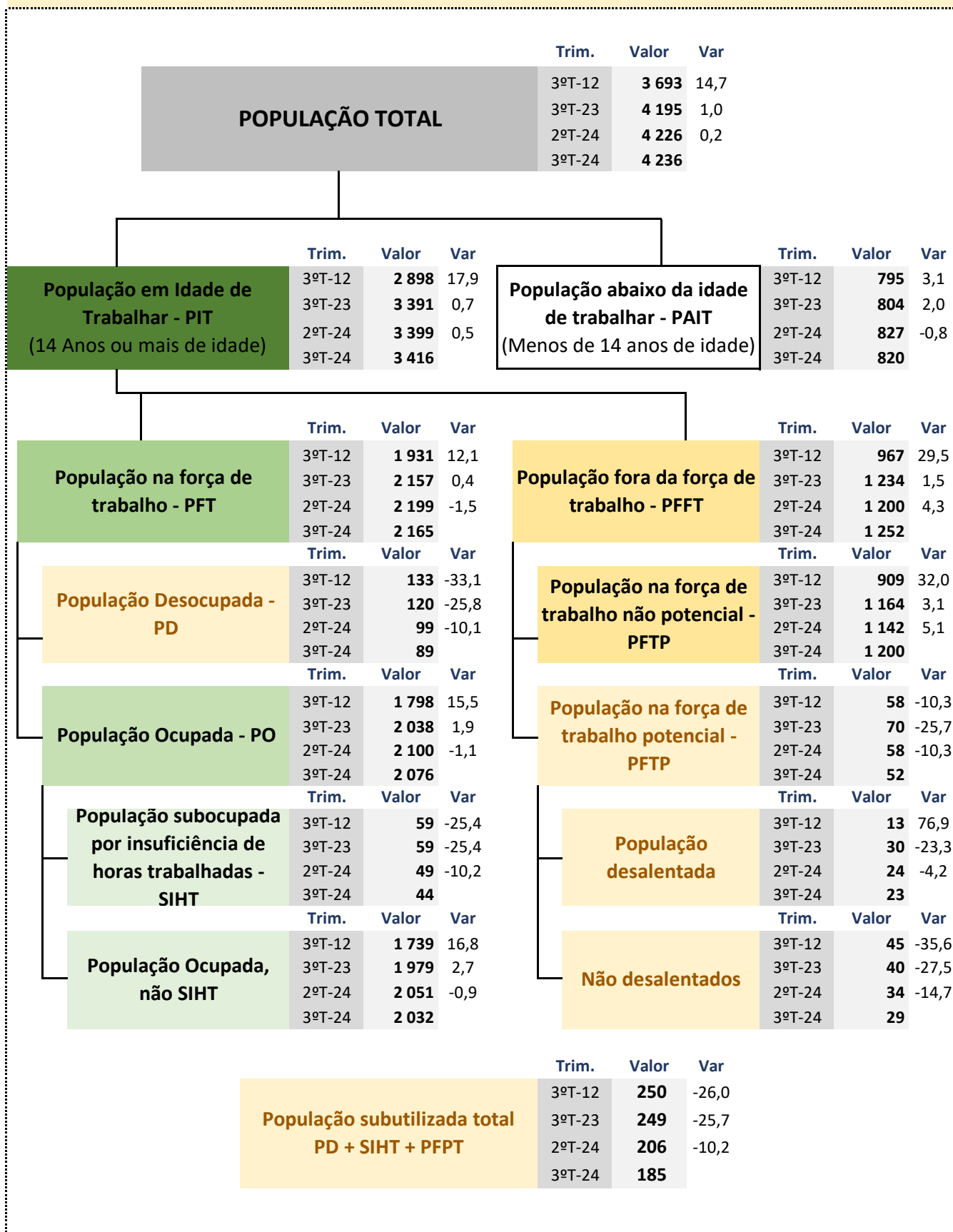
## PNAD CONTÍNUA - MERCADO DE TRABALHO (em 1 000 pessoas)



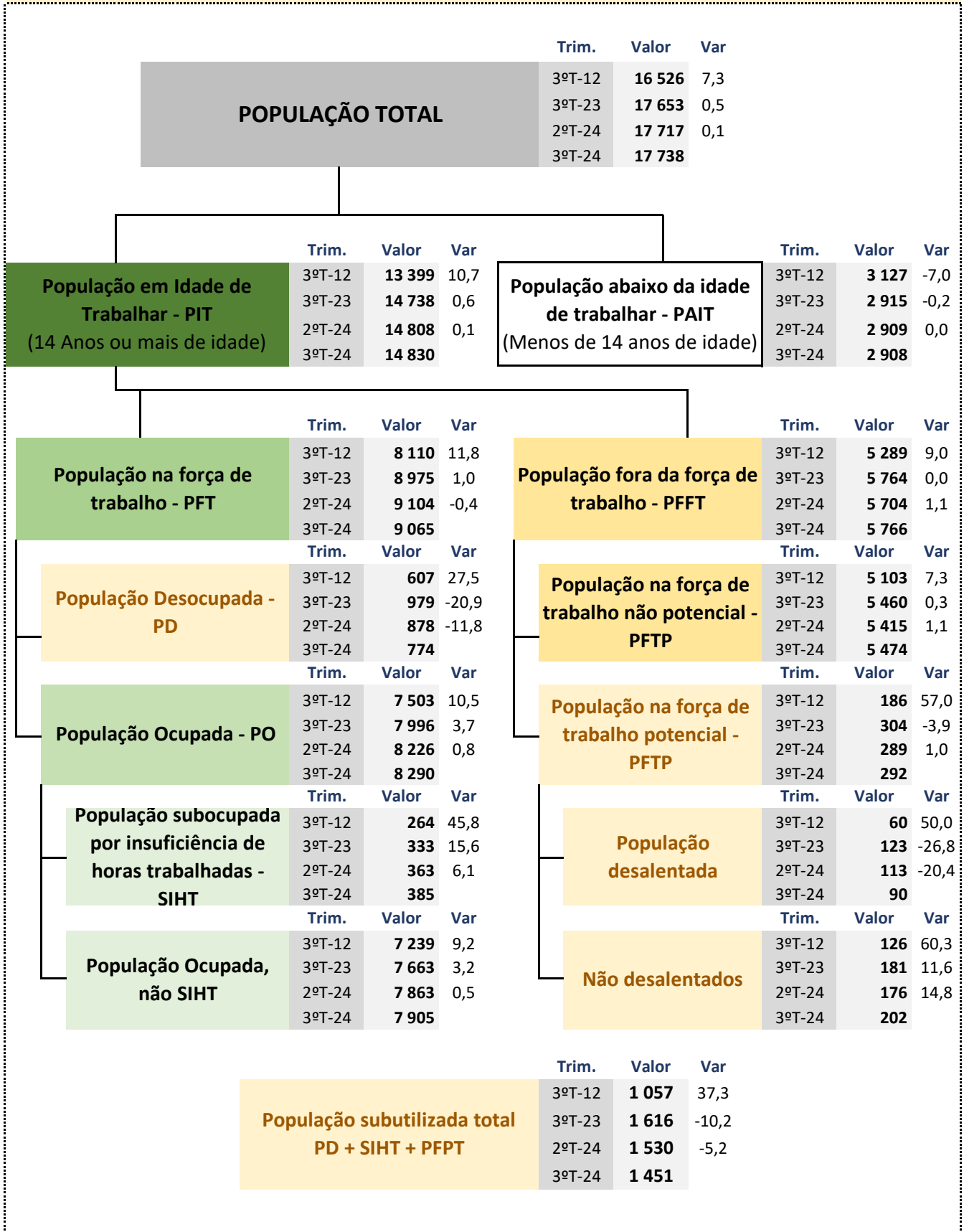
## PNAD CONTÍNUA - MERCADO DE TRABALHO (em 1 000 pessoas)



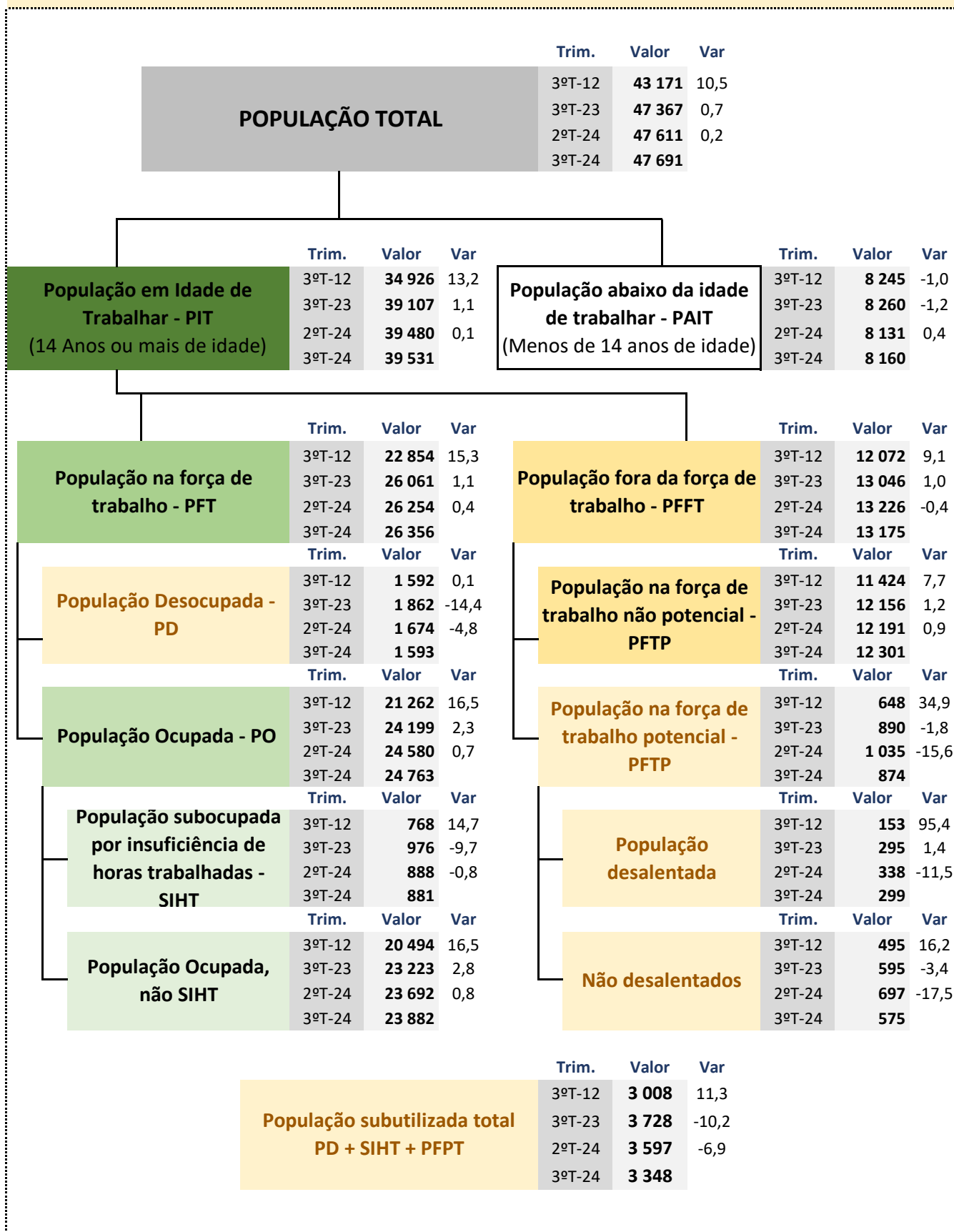
## PNAD CONTÍNUA - MERCADO DE TRABALHO (em 1 000 pessoas)



## PNAD CONTÍNUA - MERCADO DE TRABALHO (em 1 000 pessoas)

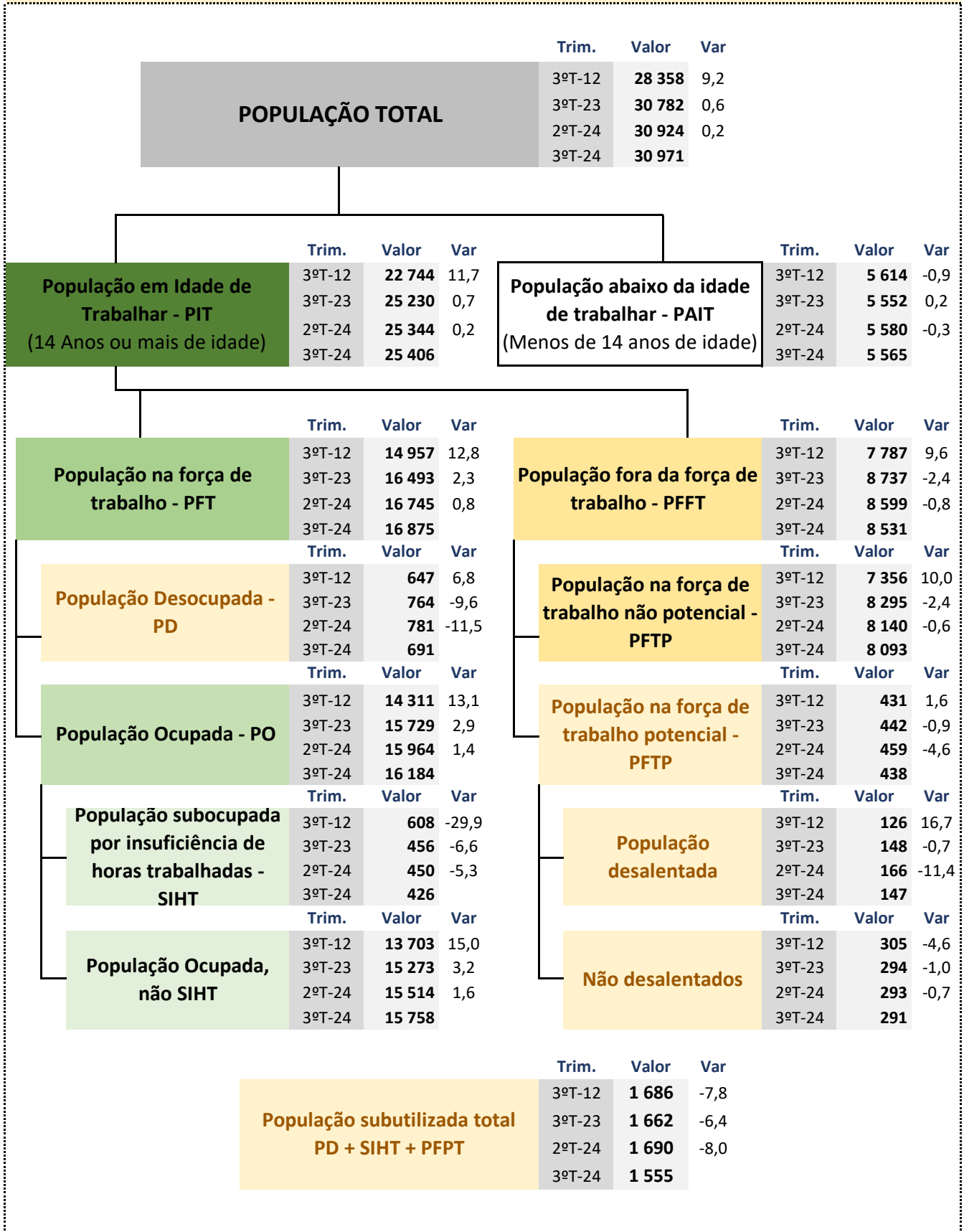


## PNAD CONTÍNUA - MERCADO DE TRABALHO (em 1 000 pessoas)

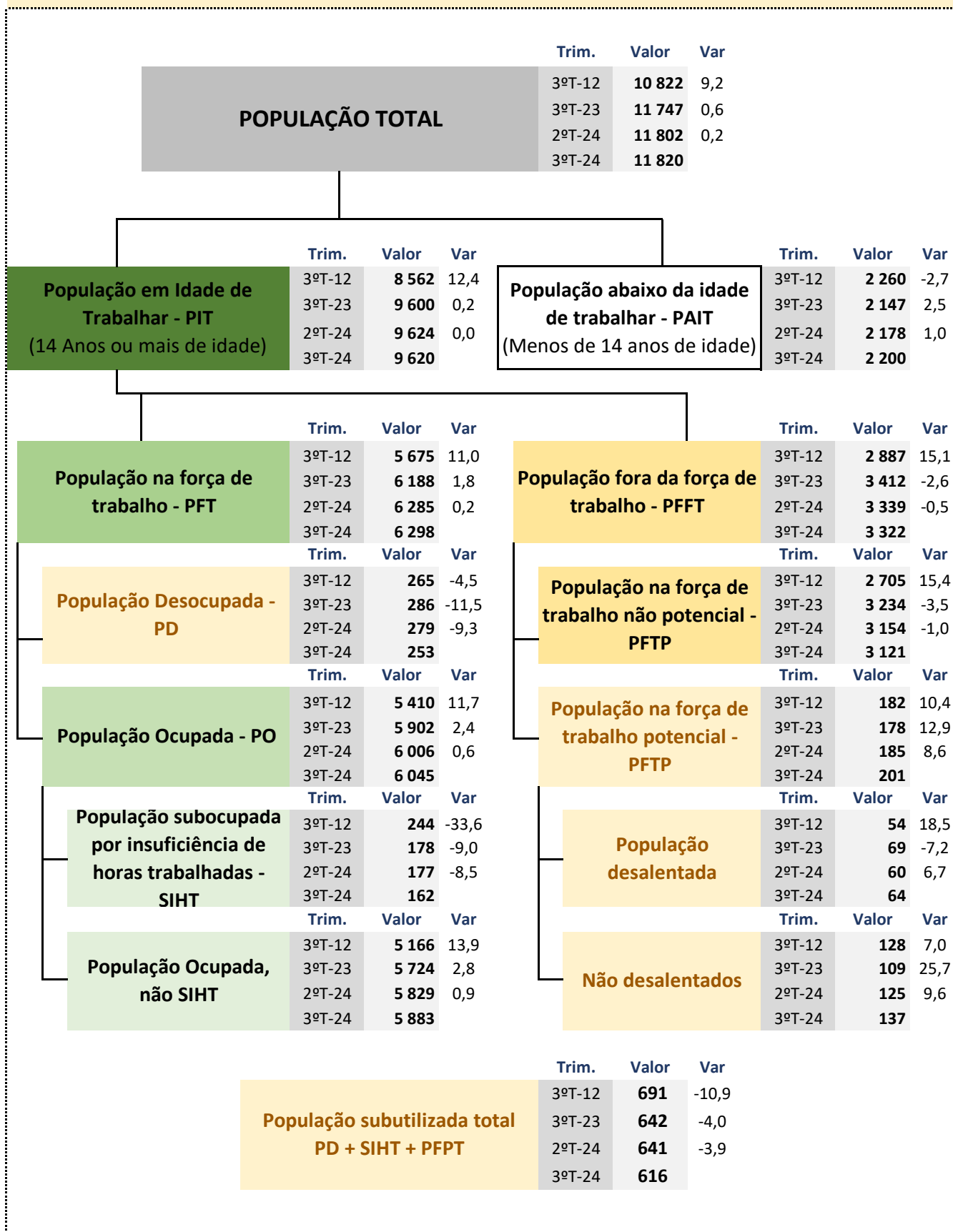




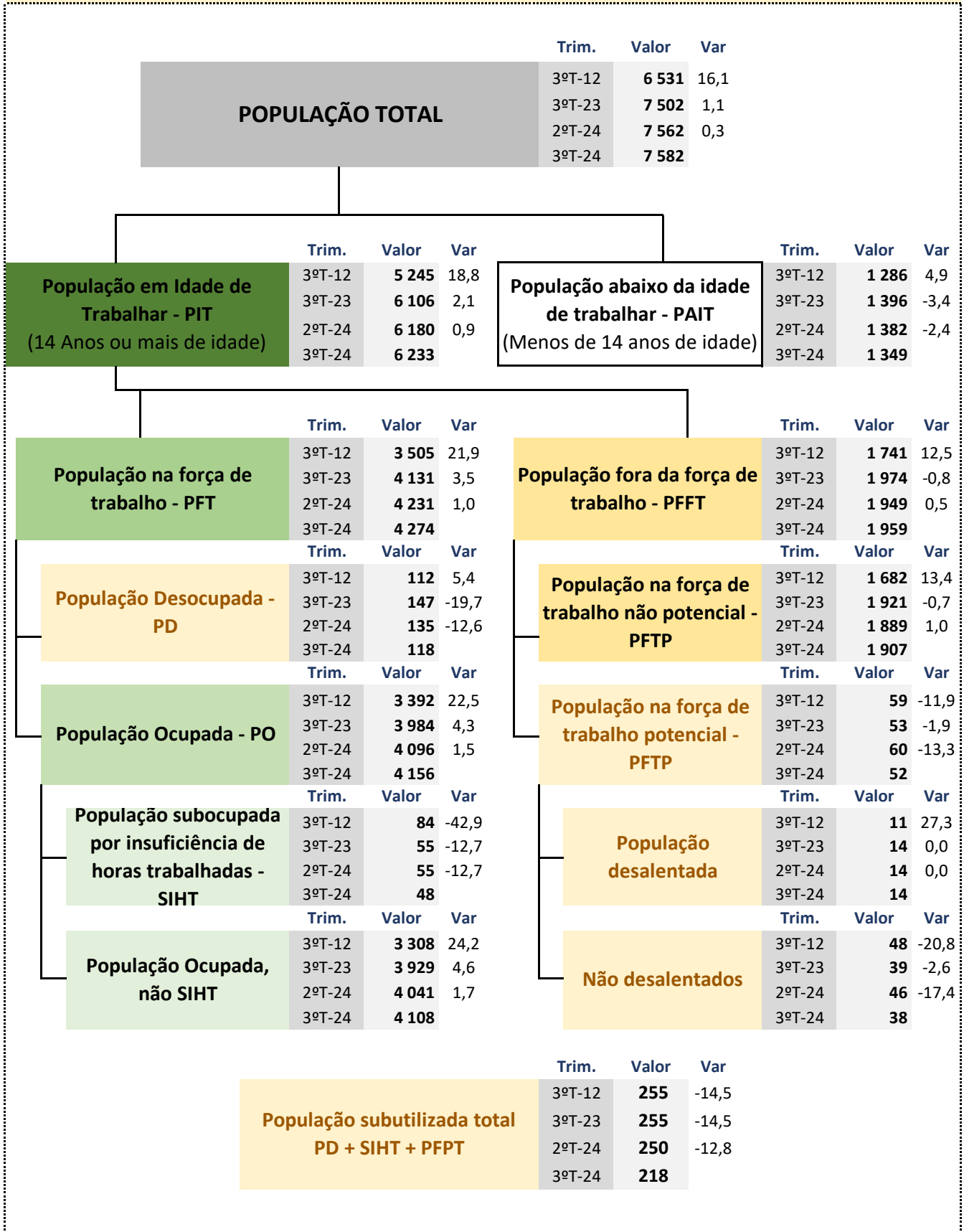
## PNAD CONTÍNUA - MERCADO DE TRABALHO (em 1 000 pessoas)



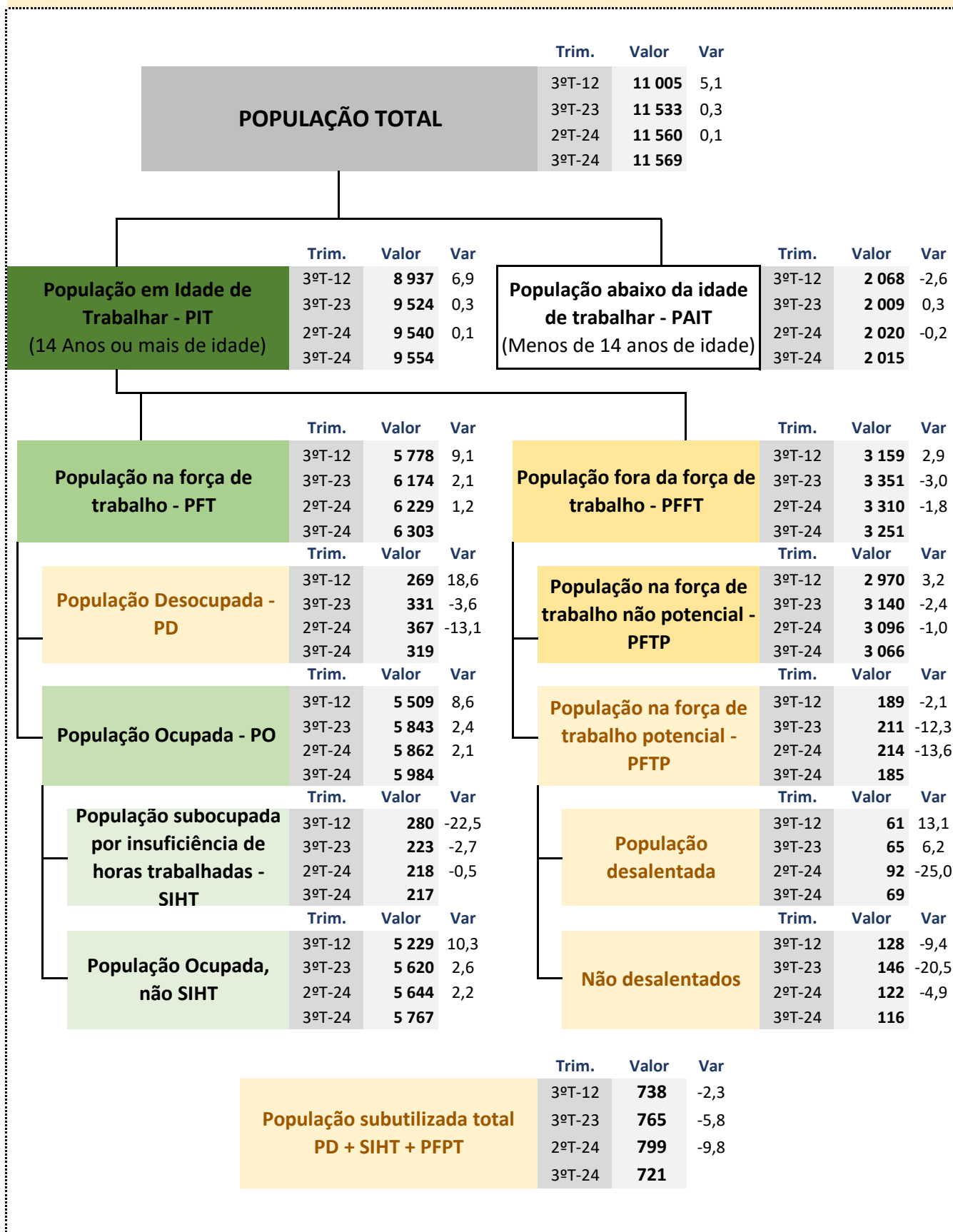
## PNAD CONTÍNUA - MERCADO DE TRABALHO (em 1 000 pessoas)



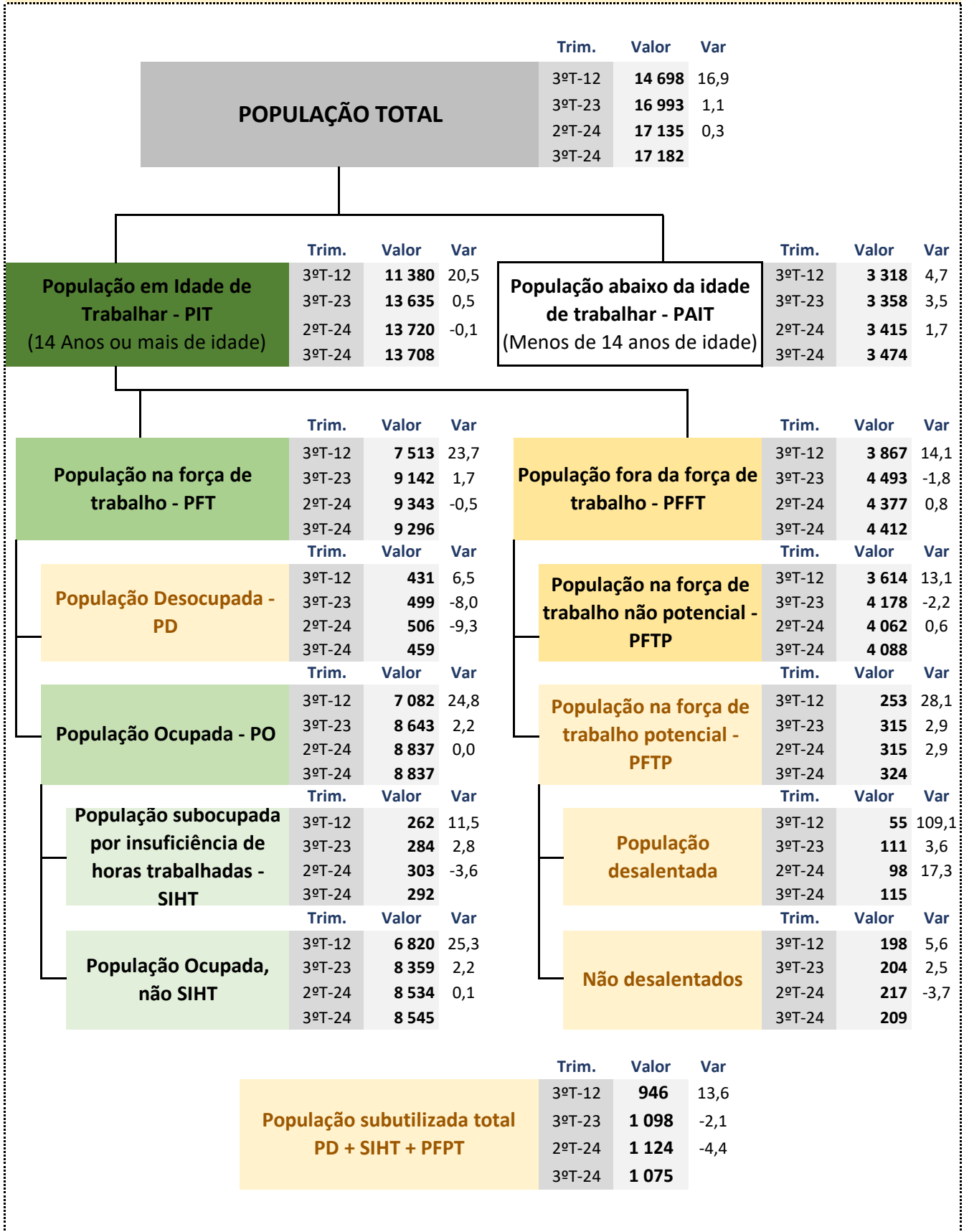
## PNAD CONTÍNUA - MERCADO DE TRABALHO (em 1 000 pessoas)



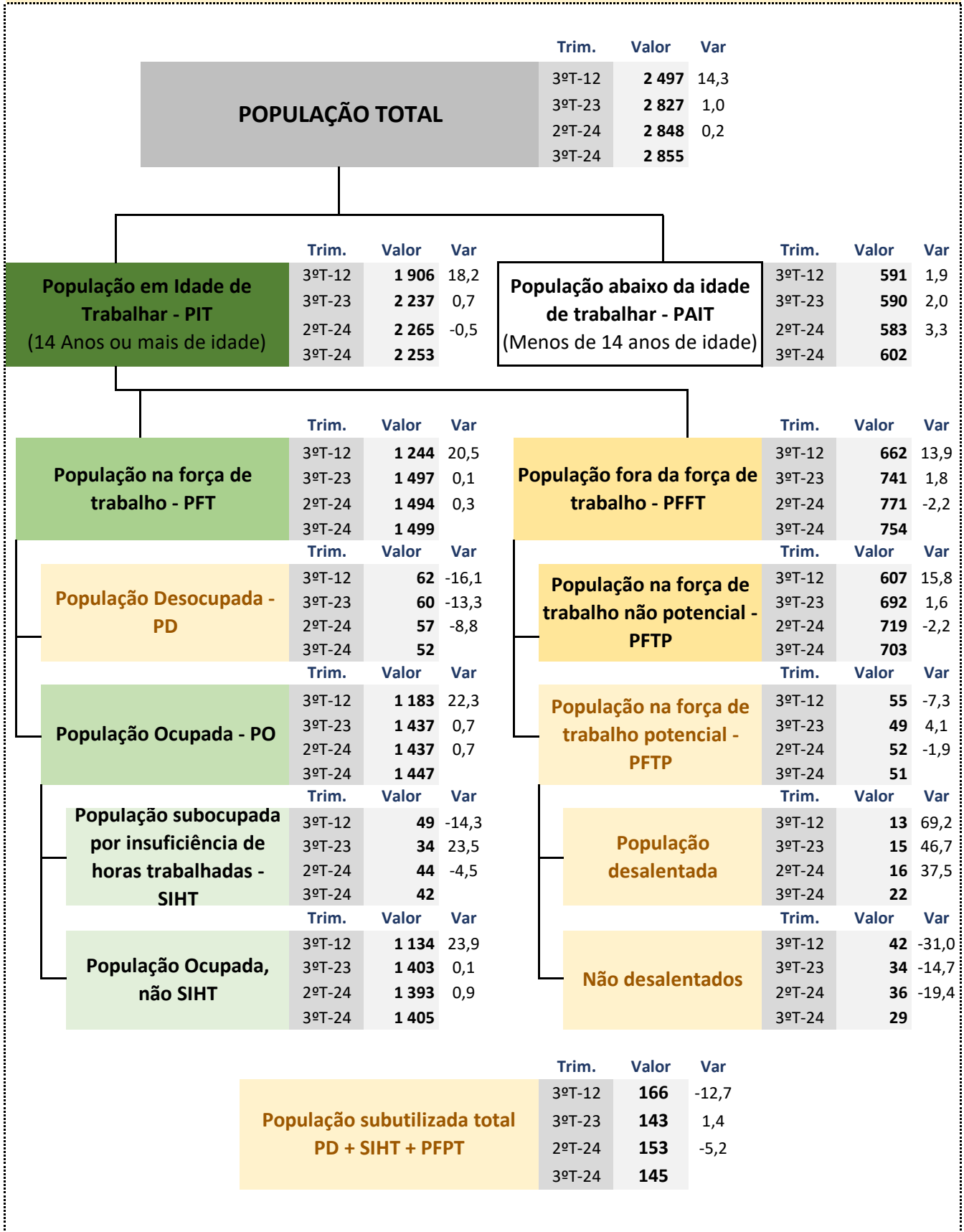
## PNAD CONTÍNUA - MERCADO DE TRABALHO (em 1 000 pessoas)



## PNAD CONTÍNUA - MERCADO DE TRABALHO (em 1 000 pessoas)



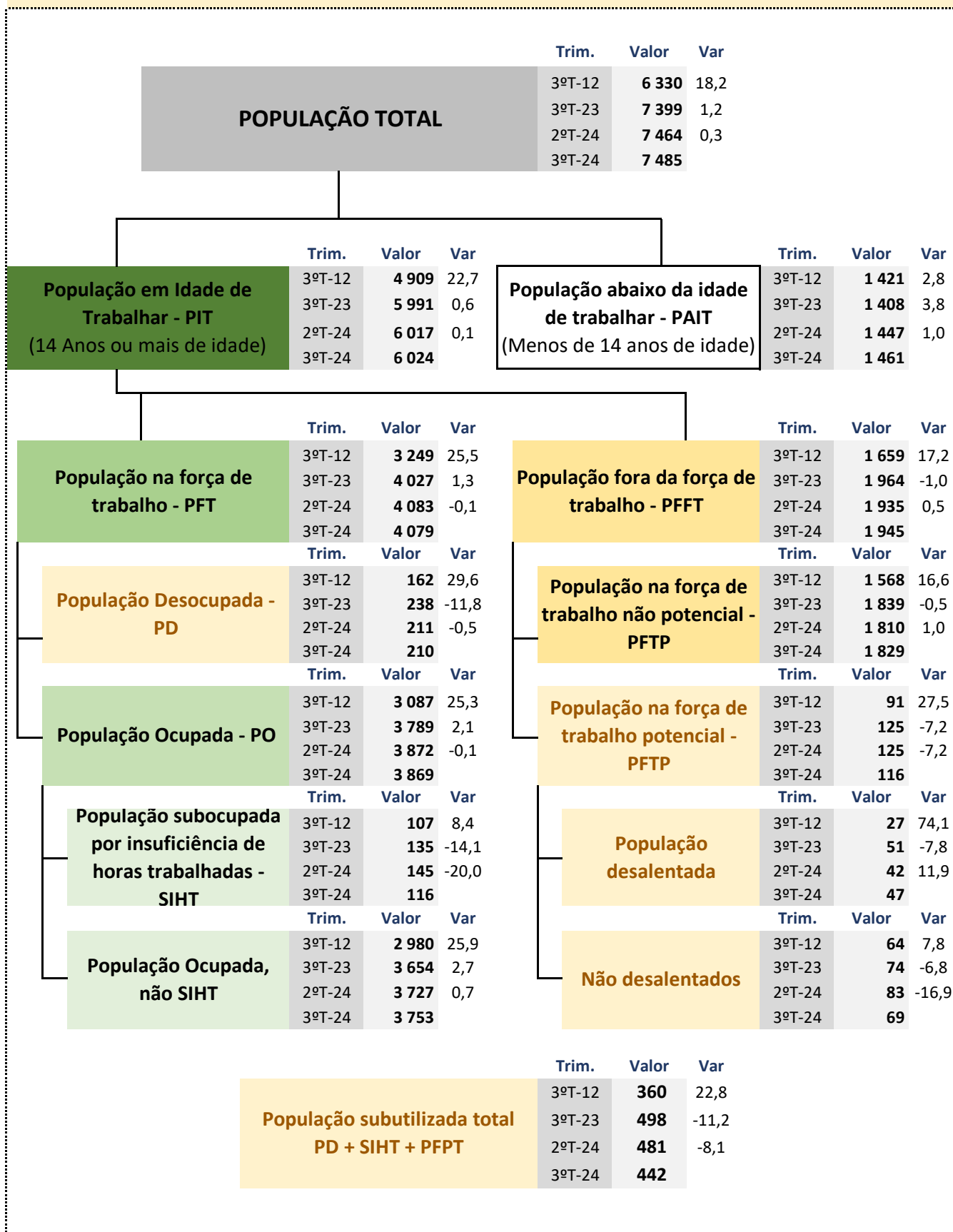
## PNAD CONTÍNUA - MERCADO DE TRABALHO (em 1 000 pessoas)



## PNAD CONTÍNUA - MERCADO DE TRABALHO (em 1 000 pessoas)

	Trim.	Valor	Var		Trim.	Valor	Var
<b>POPULAÇÃO TOTAL</b>					3ºT-12	3 143	15,6
					3ºT-23	3 595	1,1
					2ºT-24	3 624	0,2
					3ºT-24	3 633	
<b>População em Idade de Trabalhar - PIT (14 Anos ou mais de idade)</b>					3ºT-12	2 418	17,2
					3ºT-23	2 827	0,2
					2ºT-24	2 828	0,2
					3ºT-24	2 833	
<b>População abaixo da idade de trabalhar - PAIT (Menos de 14 anos de idade)</b>					3ºT-12	725	10,3
					3ºT-23	768	4,2
					2ºT-24	796	0,5
					3ºT-24	800	
<b>População na força de trabalho - PFT</b>					3ºT-12	1 580	25,1
					3ºT-23	1 857	6,5
					2ºT-24	1 980	-0,2
					3ºT-24	1 977	
<b>População fora da força de trabalho - PFFT</b>					3ºT-12	837	2,3
					3ºT-23	969	-11,7
					2ºT-24	847	1,1
					3ºT-24	856	
<b>População Desocupada - PD</b>					3ºT-12	83	-45,8
					3ºT-23	45	0,0
					2ºT-24	65	-30,8
					3ºT-24	45	
<b>População Ocupada - PO</b>					3ºT-12	1 498	29,0
					3ºT-23	1 812	6,6
					2ºT-24	1 916	0,8
					3ºT-24	1 932	
<b>População subocupada por insuficiência de horas trabalhadas - SIHT</b>					3ºT-12	60	-25,0
					3ºT-23	46	-2,2
					2ºT-24	44	2,3
					3ºT-24	45	
<b>População Ocupada, não SIHT</b>					3ºT-12	1 438	31,2
					3ºT-23	1 766	6,9
					2ºT-24	1 872	0,8
					3ºT-24	1 887	
<b>População na força de trabalho não potencial - PFTP</b>					3ºT-12	788	0,4
					3ºT-23	898	-11,9
					2ºT-24	789	0,3
					3ºT-24	791	
<b>População na força de trabalho potencial - PFPT</b>					3ºT-12	49	32,7
					3ºT-23	71	-8,5
					2ºT-24	58	12,1
					3ºT-24	65	
<b>População desalentada</b>					3ºT-12	9	133,3
					3ºT-23	30	-30,0
					2ºT-24	16	31,3
					3ºT-24	21	
<b>Não desalentados</b>					3ºT-12	40	10,0
					3ºT-23	41	7,3
					2ºT-24	42	4,8
					3ºT-24	44	
<b>População subutilizada total PD + SIHT + PFPT</b>					3ºT-12	192	-19,3
					3ºT-23	162	-4,3
					2ºT-24	167	-7,2
					3ºT-24	155	

## PNAD CONTÍNUA - MERCADO DE TRABALHO (em 1 000 pessoas)





## PNAD CONTÍNUA - MERCADO DE TRABALHO (em 1 000 pessoas)

